

STADT BÜDINGEN

Haushaltsplan 2021



Inhaltsübersicht Haushaltsplan 2021

Haushaltssatzung 2021	1
Begleitbeschlüsse	3
Vorbericht	6
Budgetierungsrichtlinie	40
Aufbau Produkthaushalt	48
Gesamtergebnisplan, Gesamtfinanzplan, Gesamtinvestitionsübersicht mit Teilergebnis-, Teilfinanzplan	57
Stellenplan 2021	288
Schuldenübersicht	298
Übersichten über Verpflichtungsermächtigungen voraussichtlichen Stand der Schulden voraussichtlichen Stand der Rücklagen	304
Investitionsprogramm 2021	314
Vermögensrechnung	325
Wirtschaftspläne	326
Finanzstatusbericht	352

8010500I. Haushaltssatzung der Stadt Büdingen für das Haushaltsjahr 2021

Aufgrund der §§ 94 ff. der Hessischen Gemeindeordnung (HGO) in der Fassung der Bekanntmachung vom 07. März 2005 (GVBl. I S. 142), zuletzt geändert durch Gesetz vom 15. September 2016 (GVBl. I S. 167), hat die Stadtverordnetenversammlung am 26.02.2021 folgende Haushaltssatzung beschlossen:

§ 1

Der Haushaltsplan für das **Haushaltsjahr 2021** wird

im Ergebnishaushalt

<u>im ordentlichen Ergebnis</u>	
mit dem Gesamtbetrag der Erträge auf	-50.824.928 EUR
mit dem Gesamtbetrag der Aufwendungen auf	<u>50.067.518 EUR</u>
mit einem Saldo von	-757.410 EUR
<u>im außerordentlichen Ergebnis</u>	
mit dem Gesamtbetrag der Erträge auf	-1.500 EUR
mit dem Gesamtbetrag der Aufwendungen auf	EUR
mit einem Saldo von	<u>-1.500 EUR</u>
mit einem Überschuss	-758.910 EUR

im Finanzhaushalt

mit dem Saldo aus den Einzahlungen und Auszahlungen aus laufender Verwaltungstätigkeit auf	2.315.515 EUR
<u>und dem Gesamtbetrag der</u>	
Einzahlungen aus Investitionstätigkeit auf	3.691.000 EUR
Auszahlungen aus Investitionstätigkeit auf	<u>-12.268.300 EUR</u>
mit einem Saldo von	-8.577.300 EUR
Einzahlungen aus Finanzierungstätigkeit auf	8.010.500 EUR
Auszahlungen aus Finanzierungstätigkeit auf	<u>-1.744.625 EUR</u>
mit einem Saldo von	6.265.875 EUR
mit einem Zahlungsmittelüberschuss des Haushaltsjahres von	4.090 EUR

festgesetzt.

§ 2

Der Gesamtbetrag der Kredite, deren Aufnahme im Haushaltsjahr 2021 zur Finanzierung von Investitionen und Investitionsfördermaßnahmen erforderlich ist, wird auf

8.010.500 EUR

festgesetzt.

§ 3

Der Gesamtbetrag der Verpflichtungsermächtigungen im Haushaltsjahr 2021 zur Leistung von Ausgaben in künftigen Jahren für Investitionen und Investitionsförderungsmaßnahmen wird auf

400.000 EUR

festgesetzt.

§ 4

Der Höchstbetrag der Kassenkredite, die im Haushaltsjahr 2021 zur rechtzeitigen Leistung von Auszahlungen in Anspruch genommen werden dürfen, wird auf

4.000.000 EUR

festgesetzt.

§ 5

Die Steuersätze für die Gemeindesteuern werden für das Haushaltsjahr 2021 wie folgt festgesetzt:

1. Grundsteuer	
für land- und forstwirtschaftliche Betriebe (Grundsteuer A) auf	400 v. H.
für Grundstücke (Grundsteuer B) auf	431 v. H.
2. Gewerbesteuer auf	380 v. H.

§ 6

Ein Haushaltssicherungskonzept wurde nicht beschlossen.

§ 7

Es gilt der von der Gemeindevertretung als Teil des Haushaltsplans beschlossene Stellenplan.

§ 8

Über die Erteilung des Zuschlags bei Ausschreibungen von Investitionsmaßnahmen über 50.000 EUR ist der Finanzausschuss der Stadtverordnetenversammlung unverzüglich zu informieren; desgleichen, wenn aufgrund der Ausschreibung Ausgabenansätze um mehr als 10.000 EUR überschritten werden.

§ 9

Über- und außerplanmäßige Auszahlungen gem. § 100 HGO gelten ab einer Höhe von 15.000 EUR als erheblich und bedürfen der vorherigen Zustimmung der Stadtverordnetenversammlung. Ausgenommen von dieser Regelung sind überplanmäßige Auszahlungen bei der Gewerbesteuerumlage.

Büdingen, den

Der Magistrat der Stadt Büdingen



.....
(Erich Spamer)
Bürgermeister

Begleitbeschlüsse zum Haushaltsplan 2019

lfd. Nr.	Begleitbeschluss
2021-1	Es ist ein Berichtswesen der Finanzen sicherzustellen. Dafür legt die Stadtverwaltung unaufgefordert und zeitnah zum Halbjahres-, Dreivierteljahres- und Jahresende einen Zwischenabschluss des Gesamtergebnis -und Gesamtfinanzplanes vor, aus dem jeweils aktuell der Investitionsfortschritt, die Entwicklung der Erträge und Aufwendungen sowie die mit der Haushaltssatzung ausgesprochenen Haushaltssperren ersichtlich sind. Im gleichen Zeitraum ist eine Übersicht des aktuellen Stellenplans (unbesetzte Stellen) und eine Übersicht über die Überstunden und Resturlaubstage vorzulegen. Der Organisationsplan ist bei der Veränderung dem Finanzausschuss vorzulegen. Die Stadtverordnetenversammlung erhält diese digital.
2021-2	Der Haupt- und Finanzausschuss ist bis zum Ende des 1. Quartals (30.03.) darüber zu informieren, welche investiven Mittel aus dem Vorjahr übertragbar sind .Welche Mittel übertragen werden sollen, entscheidet die SVV dann auf Vorschlag des H+F.
2021-3	Der Kämmerer stellt monatlich jeweils in der Sitzungswoche der Stadtverordnetenversammlung einen Überblick über die finanzielle Situation der Stadt elektronisch zur Verfügung. Dieser Überblick soll unter anderem die Höhe der Inanspruchnahme des Kassenkredits sowie die offenen Rechnungen beinhalten.
2021-4	Der Bedarf für grundlegende Erneuerungen sowie der Maßnahmenkatalog für Reparaturen der Brücken, Bauwerke und Gemeindestraßen werden jährlich fortgeschrieben. Eine Prioritätenliste ist der StVV jährlich bis zum 30.06. vorzulegen. Ebenso legt die Verwaltung eine mit den Stadtwerken abgestimmte Aufstellung der daraus erforderlichen Investitionen im Wasser-, Abwasser-, Regenwasser- und Gasnetz vor.
	NEU Prioritäten Liste Unterhaltung/ Reparaturen an Straßen
	Der Magistrat legt der Stadtverordnetenversammlung einmal jährlich bis zum 30.06. eine auf dem aktuellen Stand befindliche Prioritätenliste für die Straßenunterhaltung vor. Falls bei der zukünftigen Abarbeitung der Liste von der Priorisierung durch das Vorziehen einer Maßnahme oder die Durchführung einer nicht aufgeführten Maßnahme abgewichen wurde, sind die Gründe hierfür zu nennen.
2021-5	Aufwendungen und Ausgaben für Rechtstreitigkeiten und Gutachten und Honorarkräfte und Planungskosten ab voraussichtlich 5.000 € je Einzelfall bedürfen der vorherigen Genehmigung durch den Haupt- und Finanzausschuss.
2021-6	Der Kämmerer fordert vom Zweckverband die finanzielle Situation sowie den aktuellen Verkaufsfortschritt des interkommunalen Gewerbegebietes ZWIGL an und teilt diese einmal jährlich spätestens zum Ende des dritten Quartals im Haupt- und Finanzausschuss mit.
2021-7	Investitionsmaßnahmen ab einem Gesamtinvestitionsvolumen von EUR 250.000,-- im Kernhaushalt der Stadt Büdingen -unabhängig von den im Haushaltsplan eingestellten Mitteln -sind dem H+F vor Ausschreibung mittels Beschlussvorlage vorzulegen. (siehe179. Vergleichende Prüfung zum Baumanagement, Seite 77)
2021-8	Bei Kostensteigerungen von Investitionsmaßnahmen um 20%, mindestens EUR 15.000,- ,gegenüber dem Haushaltsansatz muss als Risikokontrolle eine Vorlage an den HFA erfolgen, bevor die Vergabe erfolgt.
2021-9	Alle durch die Ortsbeiräte vorgeschlagenen / beantragten Investitionsmaßnahmen sind zukünftig vor Aufstellung des Haushaltsentwurfs von der Verwaltung zeit- und kostennah zu kalkulieren. Die Ortsbeiräte reichen ihre Vorschläge / Anträge zum kommenden Haushaltsjahr bis zum 30.06. des Vorjahres im jeweiligen Amt ein.
2021-10	Die Verwaltung legt den Stadtverordneten spätestens acht Wochen nach Abschluss von Markt- oder Kulturveranstaltung eine (vorläufige) Abrechnung vor.
2021-11	Spenden/Zuschüsse durch den Eigenbetrieb Stadtwerke werden den H+F informativ mitgeteilt.

2021-12	Der Magistrat erstellt jährlich zum 30.09. einen Bericht zum Thema Ökopunkte und gibt diesen an die Stadtverordneten zur Kenntnis. Hierin werden der aktuelle Punktestand, des Ökopunktekontos der Stadt Büdingen, geplante Entnahmen und Verkäufe von Ökopunkten sowie geplante Maßnahmen und deren Kosten zur Gewinnung von Ökopunkten aufgeführt und erläutert.
---------	--

Vorbericht zum Haushaltsentwurf 2021

Anforderungen zum Haushaltsausgleich

In allen Fällen, in denen der Haushaltsausgleich nicht erreicht werden kann, bedürfen die Haushaltsgenehmigungen weiter des Einvernehmens der nächsthöheren Aufsichtsbehörde.

Zu beachten ist dabei, dass sich die qualitativen Anforderungen an einen Haushaltsausgleich deutlich erhöht haben, so müssen ab dem Haushaltsjahr 2019 folgende Kriterien erfüllt werden:


1. Der Ergebnishaushalt (Aufwendungen und Erträge) muss ausgeglichen sein. Der Ausgleich kann dabei auch durch Entnahme aus der Rücklage erfolgen.

Übersicht des Ergebnishaushalts



2. Im Finanzhaushalt muss der Saldo des Zahlungsmittelflusses aus laufender Verwaltungstätigkeit mindestens so hoch sein, dass daraus die Auszahlungen zur ordentlichen Tilgung von Krediten, sowie an das Sondervermögen "Hessenkasse" geleistet werden können.

Dies bedeutet, dass der Saldo von zahlungswirksamen Aufwendungen und Erträgen entstandene positive „Cash-Flow“, zur Deckung der Tilgung und Bedienung der Hessenkasse ausreichen muss.



3. Vorhalten einer Liquiditätsreserve gem. § 106 Abs. 1 HGO. Hierbei muss ein Bestand an flüssigen Mitteln in Höhe von 2% der Summe der Auszahlungen aus lfd. Verwaltungstätigkeit im Durchschnitt der drei Vorjahre ausgewiesen werden.

Berechnungsbeispiel (Annahme: im Zeitpunkt der Aufstellung des Entwurfs der Haushaltssatzung für 2019 im September 2018):

Auszahlungen aus laufender Verwaltungstätigkeit im Haushaltsjahr...	in €
2016 (Ist)	14.767.242,53
2017(Ist)	15.362.250,00
2018 (fortgeschriebener Planansatz)	16.726.847,29
Zwischensumme 2016-2018	46.856.339,82
Durchschnittswert der Jahre 2016-2018	15.618.779,94
2% des Durchschnittswerts = Mindestgröße für die Zahlungsmittelbestände zu Beginn und am Ende des Haushaltsjahres	<u>312.375,60</u>

Für Büdingen bedeutet dies, dass eine Liquiditätsreserve von ca. 850.000 EUR vorgehalten werden muss.



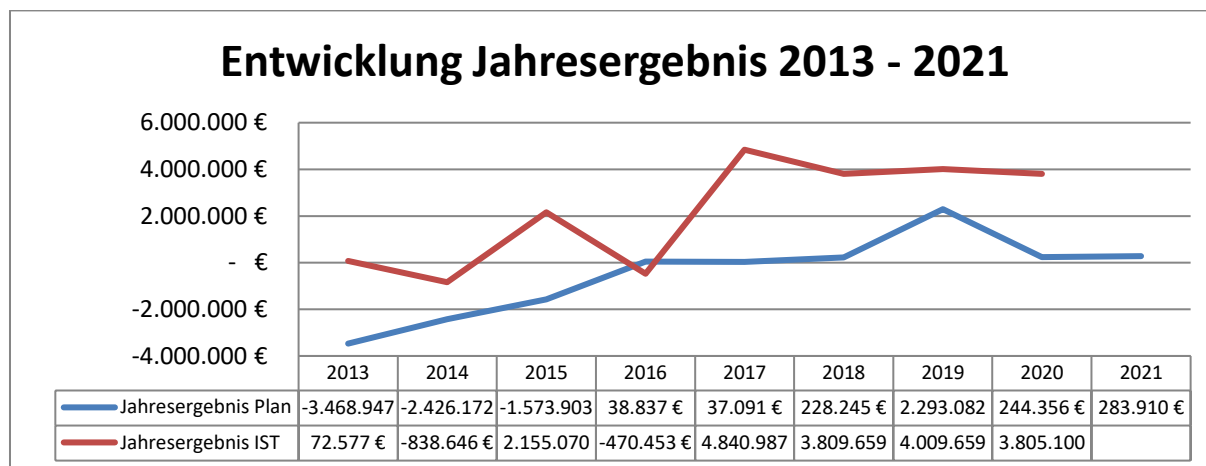
Der Haushaltsplanentwurf 2021 erfüllt somit alle notwendigen Kriterien die für eine Haushaltsgenehmigung notwendig sind. Allerdings ist die weitere Entwicklung der städtischen Finanzen schwer einzuschätzen. Nach derzeitigen Schätzungen werden die Kommunalfinanzen noch in den beiden kommenden Jahre unter den Auswirkungen leiden.

Auch in Büdingen sind Einkommenssteuer und Gewerbesteuer im laufenden Jahr stark eingebrochen. Die aktuelle Steuerschätzung zeigt zwar eine deutliche Erholung für die kommenden Jahre. Allerdings wird wohl erst ab dem Haushaltsjahr 2023 wieder das „Vor-Corona“ Niveau erreicht.

Aus diesem Grund hat das Hessische Ministerium des Innern und für Sport mit dem am 02.10.2020 veröffentlichten Finanzplanungserlass auch Lockerungen im Haushaltsrecht für unausgeglichene Haushalte und Haushaltssicherungskonzepte vorgesehen.

Rückblick auf die vergangenen Haushaltsjahre

Durch Einsparungen und notwendige Erhöhungen konnte ab dem Haushaltsjahr 2016 ein ausgeglichener, bzw. ein Haushalt mit Überschüssen vorgelegt werden.



Haushalt 2020

Für die Gemeinden wird für das aktuelle Jahr im Vergleich zum Vorjahr ein Rückgang der Steuereinnahmen von 9,8 Prozent erwartet. Die Gewerbesteuer (brutto) bricht um 23,8 Prozent ein. Der Gemeindeanteil an der Einkommensteuer geht um 7,4 Prozent zurück. Der Gemeindeanteil an der Umsatzsteuer steigt aufgrund von erhöhten Zuweisungen im Vergleich zum Vorjahr um 9,5 Prozent.

Da zum Zeitpunkt der Beschlussfassung des Haushaltsplanes 2020 bereits die Auswirkungen der Corona Pandemie abzusehen waren, wurden die Steuereinnahmen entsprechend angepasst. Aus diesem Grund entsprechen insbesondere bei der **Einkommensteuer und der Gewerbesteuer die vorläufigen Ist-Zahlen dem Haushaltsansatz 2020.**

Büdingen verzeichnete bei der Gewerbesteuer gegenüber dem Vorjahr einen **Rückgang von rund 16 Prozent.** Dies entspricht Mindereinnahmen von rund 1,50 Mio. Euro. Zur Kompensation dieser Gewerbesteuerausfälle haben Bund und Länder sich bereit erklärt diese Verluste auszugleichen. Die Auszahlung dieser Mittel erfolgte auf Basis der Ist-Werte der letzten 5 Jahre, sowie den Ist-Werten der beiden ersten Quartale 2020. Büdingen hat im Haushalt 2020 mit einer **Gewerbesteuerkompensationszahlung in Höhe von 2,004 Mio. Euro** profitiert.

Der **Gemeindeanteil an der Einkommenssteuer** wird voraussichtlich rund **11,40 Mio. Euro betragen** (Haushaltsansatz 11,55 Mio. Euro) und somit rund 200 Tsd. Euro unter dem Ergebnis des Haushaltsjahres 2019 bleiben.

Im laufenden Haushaltsjahr konnte eine **Ausschüttung in Höhe von 250 Tsd. Euro** aus dem interkommunalen Gewerbegebiet als Ertrag verbucht werden. Diese Einnahme war im Haushaltsplan nicht veranschlagt und verbessert das Jahresergebnis dementsprechend.

Es ist jedoch geplant diese Mittel im Rahmen eines Konjunkturprogrammes an die Bürger der Stadt Büdingen auszuschütten.

Durch die Zahlung der Gewerbesteuerkompensationszahlung kann das geplante Ergebnis voraussichtlich sogar übertroffen werden.

Vorläufiges Ergebnis 2020

Name	Ansatz 2020	Ergebnis 2020	Vergleich
Summe ordentlichen Erträge	47.897.914 €	48.458.808 €	560.894 €
Summe ordentlichen Aufwendungen	46.982.201 €	44.268.484 €	- 2.713.717 €
Verwaltungsergebnis	915.713 €	4.190.324 €	3.274.611 €
Finanzerträge	63.803 €	414.602 €	350.799 €
Zinsen und andere Finanzaufwendungen	735.000 €	500.969 €	-234.031 €
Finanzergebnis	-671.197 €	-86.367 €	584.830 €
Gesamtbetrag ordentliche Erträge	47.961.717 €	48.873.410 €	911.693 €
Gesamtbetrag d.ordentl. Aufw.	47.717.201 €	44.769.453 €	-2.947.748 €
Ordentliches Ergebnis	244.516 €	4.103.957 €	3.859.441 €
Außerordentliche Erträge	€	111.119 €	111.119 €
Außerordentliche Aufwendungen	160 €	165.621 €	165.461 €
Außerordentliches Ergebnis	-160 €	-54.501 €	-54.341 €
Jahresergebnis	244.356 €	4.049.456 €	3.805.100 €

Rückblick auf das Hochwasser vom 29.01.2021

Schon 2003 hatte ein Hochwasser große Teile Büdingens überflutet. Seit dieser Zeit wurde seitens der Stadt einige Maßnahmen umgesetzt, die beim Hochwasser 2021 auch Wirkung zeigten. Aber die Wassermengen die der Seemenbach an diesem Tag geführt hatte, zeigten aber auch die Grenzen der umgesetzten Maßnahmen auf.

Nach Starkregen und Tauwetter führte der Seemenbach am 29.01.2021 extrem viel Wasser. Es wurde an allen Messstellen die höchste Hochwasser-Meldestufe überschritten. Von diesem Hochwasser waren insbesondere die Altstadtbewohner, aber auch viele Haushalte in Wolf, Wolferborn und Michelau betroffen.

Durch eine Bruchstelle der „Hainmauer“ kam es dazu, dass die Büdinger Altstadt stellenweise hüfthoch überflutet war. Durch den Bruch der Mauer konnten sich im gesamten Altstadtgebiet die Wassermassen ausbreiten. Viele Keller, aber auch Wohnungen im Erdgeschoss und Geschäftsräume liefen voll. Die Feuerwehr musste vielerorts Menschen mit Schlauchboote aus Häusern befreien.

Die rund 550 Meter lange Seemenbach Mauer, deren Höhe zwischen einem und zwei Metern schwankt, wurde nach dem Bruch mit Sandsäcken und 2,5 Tonnen schweren Betonblöcken notdürftig geflickt. Im Haushaltsplan 2021 wurden daher Mittel bereitgestellt entlang dieser Mauer eine zweite Mauer aus Betonblöcken zu errichten.

Aufgrund dieses Hochwasserereignisses mussten auch kurzfristig Änderungen im Ergebnis-, sowie Finanzhaushalt vorgenommen werden. So wurden umfangreiche Mittel für die Beseitigung der Schäden und dem künftigen Schutz vor ähnlichen Wetterlagen im Haushalt eingeplant. Im Ergebnishaushalt 2021 wurden insgesamt 1.450 Mio. Euro zur Bewältigung der Hochwasserschäden eingeplant.

Die entstandenen Schäden waren für viele Bürger immens. Daher hatte sich die Stadtverordnetenversammlung unter anderem dazu entschieden, dass für die betroffenen Bürger ein Soforthilfeprogramm im Haushalt 2021 aufgenommen wird.

Hervorzuheben ist hier ebenfalls die Hilfsbereitschaft vieler Bürger und Bürgerinnen. So erreichten die Stadt Büdingen viele Anfragen wie den Hochwassergeschädigten geholfen werden kann. So kamen bereits jetzt mehr als 400.000 Euro an Spenden zusammen. Diese werden ebenfalls an die Geschädigten ausgezahlt.

Einstellung im Ergebnishaushalt 2021 - Hochwasser - Kostenträger Leistungen für Katastrophengeschädigte

Sachkonto	Bezeichnung	Plan	Ist	Erläuterungen
		2021	2021	
6089000	sonstiger Materialaufwand	20.000 €	13.699 €	Sandsäcke; Verpflegung Einsatzkräfte; Schotter; Masken und sonstige Materialkosten
6171000	Aufwendungen für Fremdentorgung	425.000 €	125.718 €	Entsorgungskosten Sperrmüll Bürger div. Firmen
6161000	Instandhaltung Gebäude und Außenanlagen	60.000 €	- €	Instandhaltung Hainmauer und sonstige Instandhaltungen in Verbindung mit Hochwasser vom 29.01.2021
6169000	sonstige Fremdinstandhaltung	35.000 €		Trocknungsgeräte
6173000	Aufwendungen Fremdreinigung	15.000 €		Kehrleistungen und ähnl. Dienste
6179000	Aufwendungen für bezogene Leistungen	45.000 €	18.101 €	Einsatzkosten THW und DLRG; Sicherheitsdienst; sonstige Leistungen
7128000	Zuschuss an übrige Bereiche	475.000 €		Soforthilfe Bürger
7128000	Zuschuss an übrige Bereiche	375.000 €		Auszahlung Hilfe über Verweidungsrichtlinie
	Summe	1.450.000 €	157.518 €	

	zzgl. Spenden voraussichtlich	400.000 €	378.000 €	
	Auszahlung Hochwasserhilfe an Bürger	1.250.000 €		Spenden und Zuschuss Stadt

Auch im Investitionsprogramm wurden umfangreiche Mittel für den Schutz vor künftigen Hochwasserlagen eingeplant. Allerdings können diese Maßnahmen nur flankierenden Hochwasserschutz bieten. Ein wirksamer Hochwasserschutz kann nur Gemeindeübergreifend durchgeführt werden. Ein zentraler Punkt bleibt hierfür, insbesondere der Bau eines Rückhaltebeckens am Hammer. Weiterhin sollten Rückhaltebecken am Oberlauf des Seemenbaches in Kefenrod und Nieder-Seemen gebaut werden.

Eckpunkte zum Ergebnishaushalt 2021

Im laufenden Jahr sind die Kommunen finanziell mit einem blauen Auge davongekommen. Die derzeitige Prognose für 2021 und 2022 ist dagegen alarmierend. **Die Auswirkungen der Corona-Pandemie**, wie Kurzarbeit, Gewinneinbrüchen, sowie Steuerrechtsänderungen werden voraussichtlich erst in den **beiden kommenden Haushaltsjahren Auswirkungen auf die Kommunalfinanzen haben.**

Die Ansätze des Haushalts 2021 orientieren sich im Wesentlichen an den Rechnungsergebnissen 2019 sowie den bisherigen Ergebnissen 2020 unter Berücksichtigung der gemeldeten Änderungen der Fachämter. Der vorliegende Haushaltsentwurf orientiert sich dabei vom Aufbau her an den bekannten Strukturen.

Mit dem Haushalt 2021 konnte wieder ein ausgeglichener und im Ergebnis positiver Haushalt vorgelegt werden. Dies ist keineswegs eine Selbstverständlichkeit, da die Finanzlage der hessischen Kommunen aufgrund der Folgen der Corona Pandemie auf absehbare Zeit als äußerst angespannt angesehen werden kann.

Die Berechnungen für die kommenden beiden Jahre sind dementsprechend düster, konnte im laufenden Haushaltsjahr auch dank der finanziellen Hilfe von Bund und

Länder die Defizite bei den Gemeinden relativ geringgehalten werden. So ist die Prognose für die Folgejahre 2021 und 2022 „höchst unsicher und besorgniserregend“.

Das Jahresergebnis konnte gegenüber dem Vorjahr sogar deutlich verbessert werden. **Dies liegt neben einmaligen Verkaufserlösen, vor allem an der Senkung der Kreis- und Schulumlage.**

Der Magistrat der Stadt Büdingen wird trotz dieser bereits erfolgten Anpassungen angesichts der veränderten Lage verantwortungsvoll abwägen, ob und welche der etatisierten Aufwendungen und Auszahlungen tatsächlich in Anspruch genommen werden müssen. Dabei wird jederzeit auch die Möglichkeit des Erlasses einer haushaltswirtschaftlichen Sperre geprüft.

Haushalt 2021 - Übersicht ordentliches Ergebnis

50.824.928 € Erträge

50.067.518 € Aufwendungen

•Überschuss 757.410 €

Steuern und steuerähnliche Erträge

Bereits die Mai-Steuerschätzung zeigte sich der starke Abwärtstrend bei den Steuereinnahmen von Bund, Ländern und Gemeinden. Hier konnten erstmals die Auswirkungen der Pandemie auf die Einnahmeseite der öffentlichen Haushalte abgeschätzt werden. Als Ergebnis zeigt sich, dass eine rasche verschlechternde Haushaltslage auch auf die Stadt Büdingen zukommen wird.

Wie erwartet wird das größte Ertragsloch bei der **Gewerbesteuer** gerissen. Gegenüber den Erwartungen aus der Oktoberschätzung 2019 verlieren die hessischen Städte und Gemeinden fast 1,5 Mrd. Euro. Dies ist ein Rückgang von nahezu 24 Prozent! Nach diesem massiven Einbruch im Jahr 2020 erholt sich die Gewerbesteuer nur langsam. In der aktuellen Steuerschätzung wird mit einem Anstieg der **Gewerbesteuer gegenüber dem Vorjahr von 14 Prozent gerechnet**. Das Niveau **von 2019 wird aller Voraussicht erst im Haushaltsjahr 2024** erreicht, bzw. leicht übertroffen werden.

Bei der Einkommensteuer wurden die Orientierungsdaten des HMdI vom September 2020 berücksichtigt. Nach dieser Einschätzung liegt der Gemeindeanteil der Einkommenssteuer rund 4,5 Prozent unter den IST-Werten des Jahres 2019. Auch die **Einkommensteuer** verzeichnet 2020 einen massiven Rückgang. Dieser ist aber nach

den Erwartungen der Steuerschätzer nicht nachhaltig. **Schon 2022 kehrt die Einkommensteuer auf ihr Vorjahresniveau 2019** zurück und nimmt in den Folgejahren Fahrt auf.

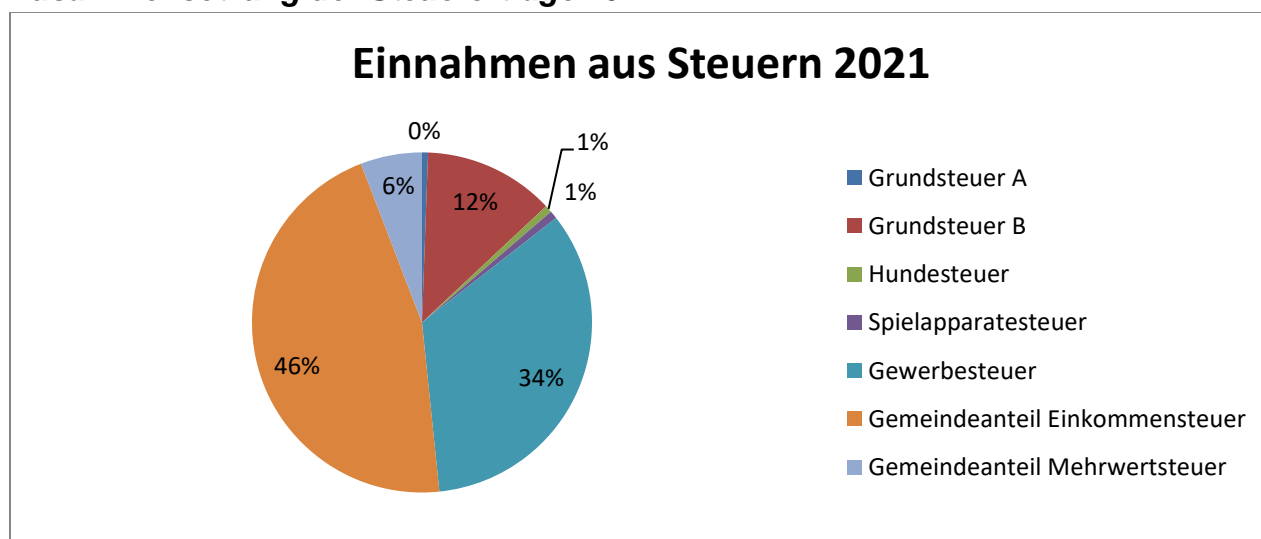
Die Steuern mit den vergleichsweise geringeren Aufkommen sind die stabilsten Elemente. Die **Umsatzsteuer** entwickelt sich gleichförmig und nur wenig ungünstiger als im Oktober 2019 vorhergesagt. Die **Grundsteuern A und B** wachsen langsam, aber unbeeindruckt von der Krise.

Bei den **Hebesätzen der Grundsteuer A und B, sowie der Gewerbesteuer** konnte eine Erhöhung trotz dieses Einnahmerückgangs vermieden werden. Ob dies auch für künftige Haushalte Bestand hat, bleibt aufgrund der aktuellen Situation fraglich. Die Verschärfung der Einnahmesituation verbunden mit dem großen Investitionsbedarf kann eine mögliche Hebesatzanpassung in künftigen Jahren notwendig machen. Nicht zuletzt zur Kompensation der fehlenden Straßenbeiträge.

Entwicklung der Steuereinnahmen 2016-2021

Beschreibung	Ansatz 2021	Ergebnis 2020	Ergebnis 2019*	Ergebnis 2018	2017 Ergebnis	Ergebnis 2016
Grundsteuer A	- 150.000 €	- 147.699 €	- 148.091 €	- 150.861 €	- 148.240 €	- 146.271 €
Veränderung Vorjahr	2%	0%	-2%	2%	1%	33%
Grundsteuer B	- 3.270.000 €	- 3.229.000 €	- 3.260.161 €	- 3.148.389 €	- 3.409.867 €	- 3.058.819 €
Veränderung Vorjahr	1%	-1%	4%	-8%	11%	2%
Hundesteuer	- 180.000 €	- 184.050 €	- 185.738 €	- 156.913 €	- 154.022 €	- 149.590 €
Veränderung Vorjahr	-2%	-1%	18%	2%	3%	5%
Spielapparatesteuer	- 200.000 €	- 236.000 €	- 378.986 €	- 260.117 €	- 289.684 €	- 296.596 €
Veränderung Vorjahr	-15%	-38%	46%	-10%	-2%	8%
Gewerbesteuer	- 8.900.000 €	- 8.099.000 €	- 9.569.475 €	- 9.738.590 €	- 8.231.473 €	- 9.062.528 €
Veränderung Vorjahr	10%	-15%	-2%	18%	-9%	20%
Gemeindeanteil Einkommensteuer	- 12.024.896 €	- 11.355.000 €	- 11.588.894 €	- 10.897.042 €	- 10.717.468 €	- 9.854.502 €
Veränderung Vorjahr	6%	-2%	6%	2%	9%	6%
Gemeindeanteil Umsatzsteuer	- 1.534.734 €	- 1.531.301 €	- 1.409.692 €	- 1.280.513 €	- 978.351 €	- 782.255 €
Veränderung Vorjahr	0%	9%	10%	31%	25%	2%

Zusammensetzung der Steuererträge 2021



Entwicklung der Steuereinnahmen gemäß Steuerschätzung

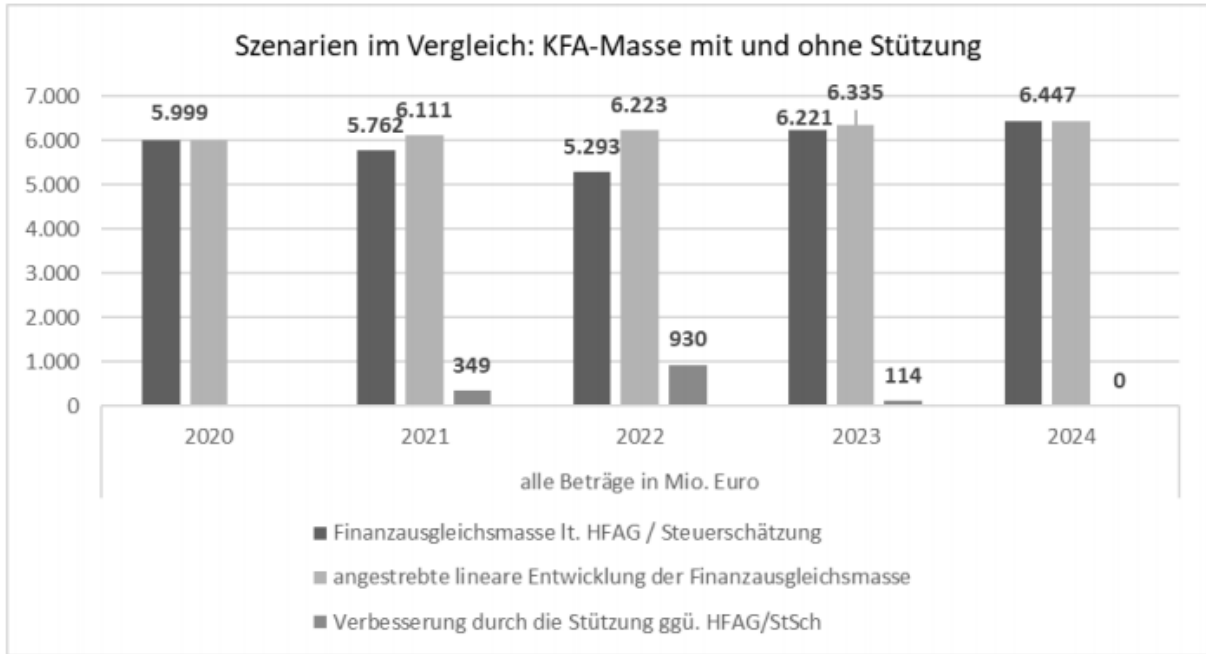
	2019 Ist	2020	2021	2022	2023	2024	2025
	Aufkommen im Kalenderjahr, Mio. Euro						
Anteil Einkommensteuer, Nov. zum Vergleich: September- StSch.	3.762	3.555	3.634	3.765	3.980	4.221	4.454
		3.478	3.613	3.736	3.958	4.204	
Anteil Umsatzsteuer, Nov. zum Vergleich September- StSch.	696	762	743	652	665	676	687
		762	807	648	663	678	
Grundsteuern A und B, Nov. zum Vergleich September- StSch.	1.226	1.248	1.256	1.264	1.272	1.280	1.288
		1.248	1.259	1.270	1.281	1.292	
Gewerbsteuer (brutto), Nov. zum Vergleich September- StSch.	5.450	4.223	4.846	5.092	5.254	5.529	5.730
		4.123	4.860	5.060	5.275	5.597	

Schlüsselzuweisung

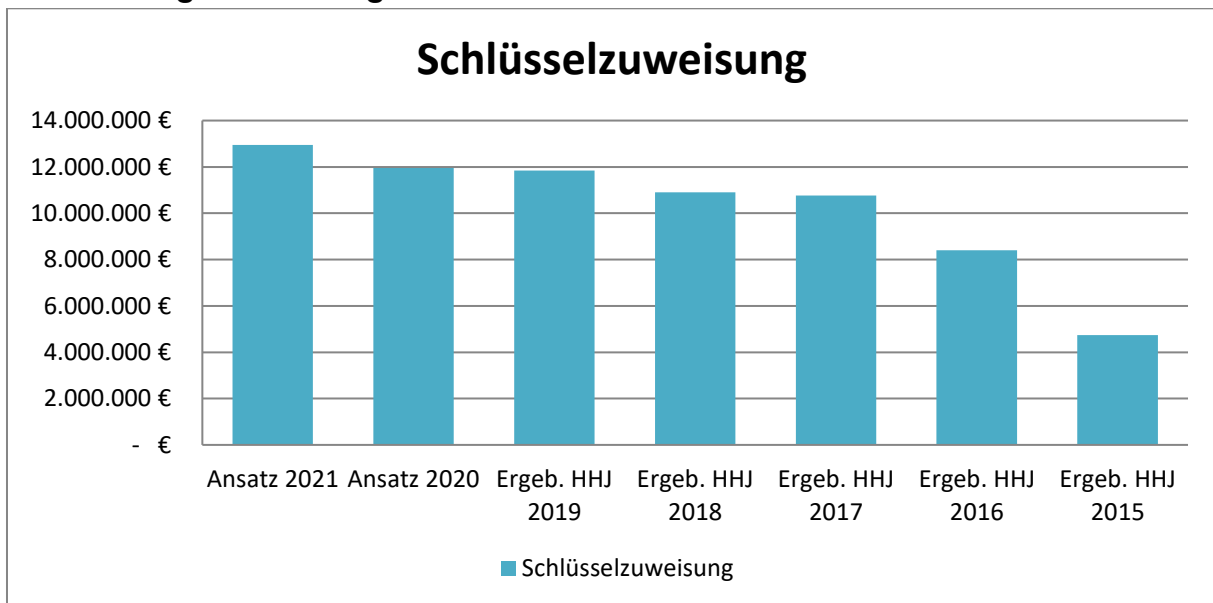
Im Rahmen des Kommunalen Finanzausgleichs erhalten die Städte und Gemeinden zur Stärkung ihrer Finanzkraft vom Land Schlüsselzuweisungen. Diese wird für das Jahr 2021 auf der Basis der Einwohnerzahlen zum 31.12.2019 sowie jeweils aufgrund der Steuereinnahmen aus dem 2. Halbjahr des Vorjahres und dem 1. Halbjahr des Vorjahres ermittelt.

Wegen der Corona-Krise muss das Land massive Steuerausfälle hinnehmen. Das hat auch Konsequenzen für die Kommunen, da der Kommunale Finanzausgleich maßgeblich von den Steuereinnahmen des Landes abhängt. Aus diesem Grund hat das Land das Sondervermögen „Hessens gute Zukunft sichern“ eingerichtet. Es soll Hilfen zur Beseitigung der direkten und indirekten Folgen der Corona-Krise finanzieren und weitere Schäden verhindern. Ohne eine Übereinkunft nach dem **Gute-Zukunft Sicherungsgesetz** müssten die Kommunen deutliche Ausfälle im KFA hinnehmen. Durch die Schaffung des Sondervermögens wird der Kommunale Finanzausgleich teilweise stabilisiert.

Die Planungsdaten für die Stadt Büdingen wurden im September 2020 bekannt gegeben und nach erfolgter Einigung zwischen Land und Gemeinden im November an die Werte des **Gute-Zukunft Sicherungsgesetz** angepasst.



Entwicklung Schulumlage



Kreis- und Schulumlage 2021

Die Wetterauer Kreistagskoalition aus CDU und SPD will die Kreisumlage für 2021 um 3,66 Prozentpunkte senken. Durch die Absenkung der Kreisumlage von derzeit 33,26 Prozent auf 29,60 Prozent sinkt die **Kreisumlage für Büdingen um 1,346 Mio. Euro**

Für die Schulumlage war im Haushaltsplanentwurf des Wetteraukreises ursprünglich eine Erhöhung um 0,88 Prozentpunkte vorgesehen. Hierdurch wären bei der Schulumlage für Büdingen Mehrausgaben in Höhe von rund 330.000 Euro entstanden. Nachdem die erhöhten Umlagegrundlagen aus den Planzahlen des KFA bekanntgegeben wurde, wurden auch die Schulumlagen des Kreises angepasst. Die

Schulumlage wird auf Basis der Umlagengrundlage auf 13,75 % sinken. **Dies führt zu Einsparungen von rund 300 TSD Euro.**

Beachtet werden muss das sich die Rahmenbedingungen im Wetteraukreis wieder ändern können und eine Erhöhung der Abgabe jederzeit wieder möglich ist.

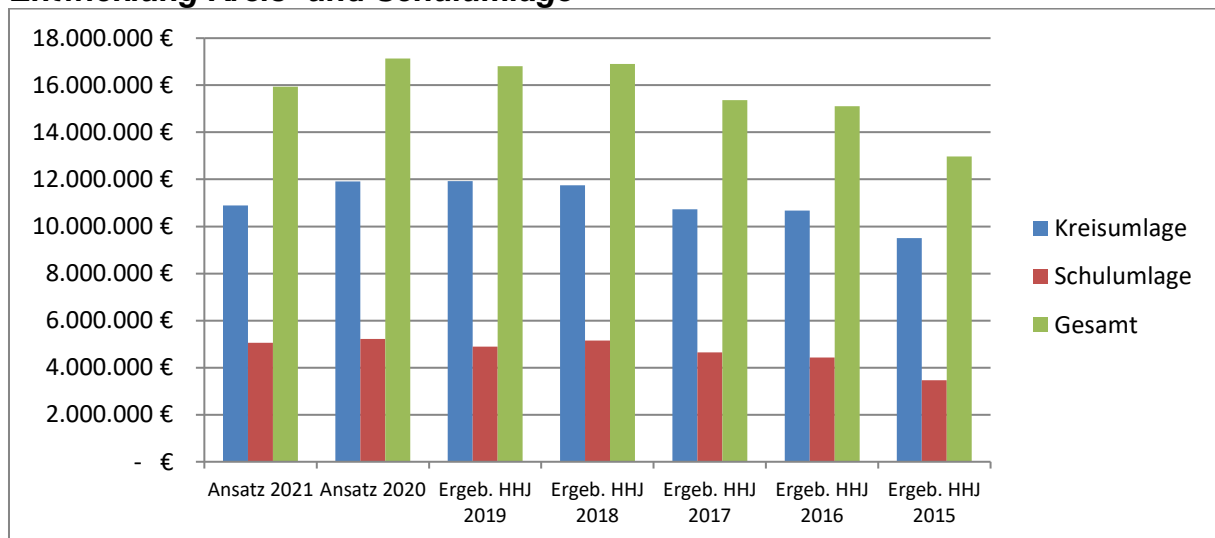
Die Entwicklung der Umlagen und des saldierten Finanzausgleichs ist der folgenden Übersicht zu entnehmen.

Entwicklung Kreis- und Schulumlage

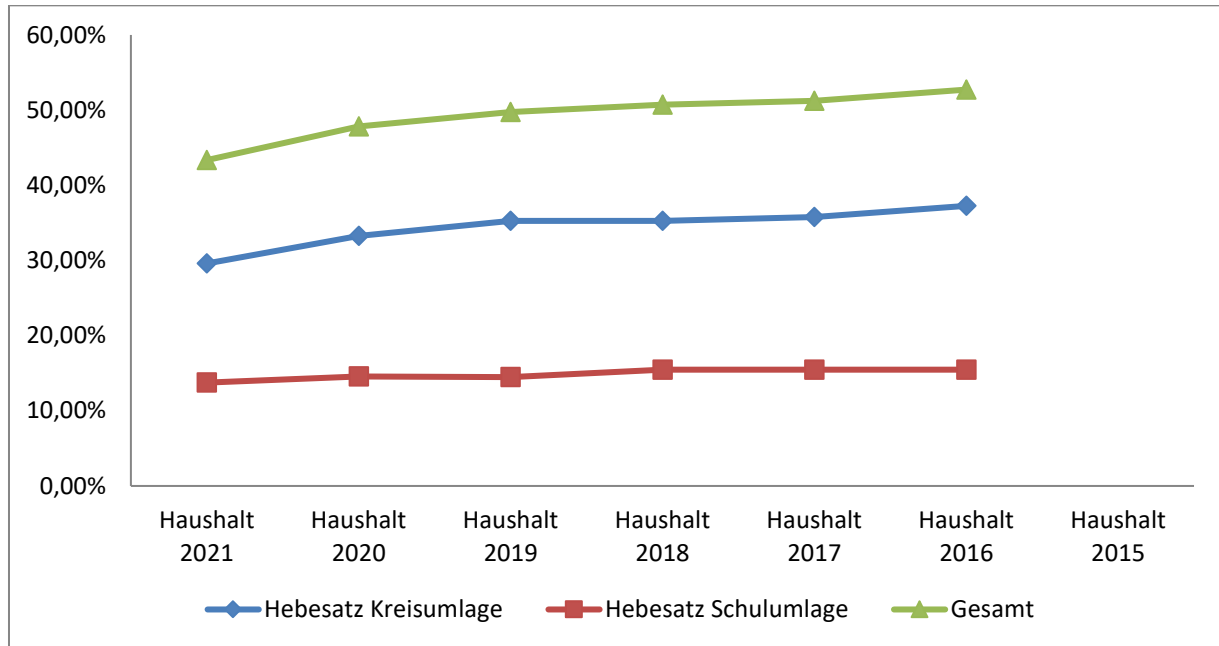
Beschreibung	Ansatz 2021	Ansatz 2020	Ergeb. HHJ 2019	Ergeb. HHJ 2018	Ergeb. HHJ 2017
Kreisumlage	10.885.992 €	11.918.000 €	11.920.000 €	11.750.000 €	10.730.841 €
Schulumlage	5.056.838 €	5.220.000 €	4.890.000 €	5.155.000 €	4.642.229 €
Gesamt	15.942.830 €	17.138.000 €	16.810.000 €	16.905.000 €	15.373.070 €
Vergleich Vorjahr	-6,97%	1,95%	-0,56%	9,97%	1,78%
Schlüsselzuweisung	- 12.948.700 €	- 11.948.000 €	- 11.845.000 €	- 10.900.000 €	- 10.762.170 €
Vergleich Vorjahr	8,38%	0,87%	8,67%	1,28%	28,05%
Delta	2.994.130 €	5.190.000 €	4.965.000 €	6.005.000 €	4.610.900 €
Vergleich Vorjahr	-42,31%	4,53%	-17,32%	30,23%	-31,17%
Beschreibung	Haushalt 2021	Haushalt 2020	Haushalt 2019	Haushalt 2018	Haushalt 2017
Hebesatz Kreisumlage	29,60%	33,26%	35,26%	35,26%	35,76%
Hebesatz Schulumlage	13,75%	14,55%	14,47%	15,47%	15,47%
Gesamt	43,35%	47,81%	49,73%	50,73%	51,23%

**inkl. geplante Senkung der Kreis- und Schulumlage

Entwicklung Kreis- und Schulumlage



Entwicklung der Hebesätze



Heimatumlage

Die Heimatumlage bleibt weiterhin ein strittiges Thema. Zum 31.12.2019 ist die Beteiligung der Gemeinden an den Belastungen zur Finanzierung der Deutschen Einheit ausgelaufen. Der Vervielfältiger der Gewerbesteuerumlage sinkt somit um 29 Prozentpunkte. Nach dem jetzt verabschiedeten Gesetz „Starke Heimat Hessen“ wird ab 2020 für die hessischen Kommunen eine neue Umlage bei der Gewerbesteuer eingeführt. Der Vervielfältiger für die Heimatumlage beträgt 21,75 Prozent. Diese neu geschaffene Umlage „soll“ den Gemeinden in vollem Umfang zu Gute kommen.

Gemäß dem Beschluss der Stadtverordnetenversammlung wird die Stadt Büdingen gemeinsam mit der Gemeinde Biebergemünd, der Stadt Schwalbach am Taunus, und der Stadt Stadtallendorf eine **kommunale Grundrechtsklage** erheben. Sie werden hierbei gemeinsam durch den Hessischen Städte- und Gemeindebund vertreten.

Gewerbesteuerumlage

Die unten stehende Tabelle unterstreicht noch einmal, welche Wirkung die Heimatumlage entfaltet. Ohne Heimatumlage läge der Gesamtvervielfältiger nach Wegfallen der Gewerbesteuerumlage ab dem Jahr 2020 bei 35 Punkten. Stattdessen müssen Hessens Kommunen einen gegenüber 64 Punkten 2019 nur mäßig verringerten Vervielfältiger ab den Jahren 2020 in Höhe von 56,75 Punkten hinnehmen.

Sofern die Gewerbesteuereinnahmen in den kommenden Jahren stabil bleiben, bedeutet dies das Büdingen rund 545.000 EUR Gewerbesteuerumlage an die neu geschaffene Heimatumlage abführen muss.

Voraussichtliche Entwicklung des Vervielfältigers (Punkte) für die Gewerbesteuerumlage

Jahr	"Normal-Vervielfältiger" - § 6 Abs. 3 GFRG -		Erhöhung für Länderfinanzausgleich (ab 1995)	Erhöhung für Fonds "Deutsche Einheit" - § 6 Abs. 5 GFRG -	Heimatumlage	Gesamtvervielfältiger
	Bund	Länder	Länder	Länder		
2019	14,5	20,5	29	0		64
2020	14,5	20,5	0	0	21,75	56,75
2021	14,5	20,5	0	0	21,75	56,75
2022	14,5	20,5	0	0	21,75	56,75
2023	14,5	20,5	0	0	21,75	56,75

Personalkosten & Stellenplan

Die Personalkosten steigen auch im Haushaltsjahr 2021 kräftig an. Zu beachten ist dabei, **dass nach Auflösung des Eigenbetriebes, diese Personalkosten ab dem Haushaltsjahr 2020 im städtischen Haushalt abgebildet** werden. Durch Übernahme der Beschäftigte des Eigenbetriebs erhöht sich der Stellenanteil im städtischen Haushalt um 18,86 Stellen. Es handelt sich dabei um vier Personen der Verwaltung, sowie 14,86 Hausmeister und Reinigungspersonal. Die Mitarbeiter wurden dabei auf die jeweils zugehörigen Teilhaushalte verschoben.

In den Teilhaushalten wurde wie in den Vorjahren die prozentuale Zuordnung der Stellen zu den Produkten überprüft und ggf. angepasst, so dass sich im Einzelfall Abweichungen der Personalkostenaufwendungen zu den Vorjahreswerten ergeben können, die dann nicht mehr im Einzelnen erläutert werden. Auf die Einzelerläuterungen zum Stellenplan wird verwiesen.

In der Verwaltung wurden im Haushaltsjahr 2020 erstmals zwei Springer Stellen vorgesehen. Diese sollen bei Arbeitsspitzen, sowie im Krankheitsfall in den betreffenden Ämtern eingesetzt werden. Diese sind neben 4,05 weiteren Stellenanteilen derzeit unbesetzt und würden nach Besetzung die Personalkosten zusätzlich belasten.

Bei den Personalkosten wurden neben den zusätzlich eingeplanten Stellen auch die Vorgaben des Tarifvertrages umgesetzt. Für das Haushaltsjahr 2021 wurde mit einer **Personalkostensteigerung von 1,20 Prozent (1,56 % ab 04/2020)** gerechnet.

Interkommunale Zusammenarbeit

Die Stadt Büdingen arbeitet in mehreren Bereichen mit anderen Gemeinden des Wetteraukreises zusammen.

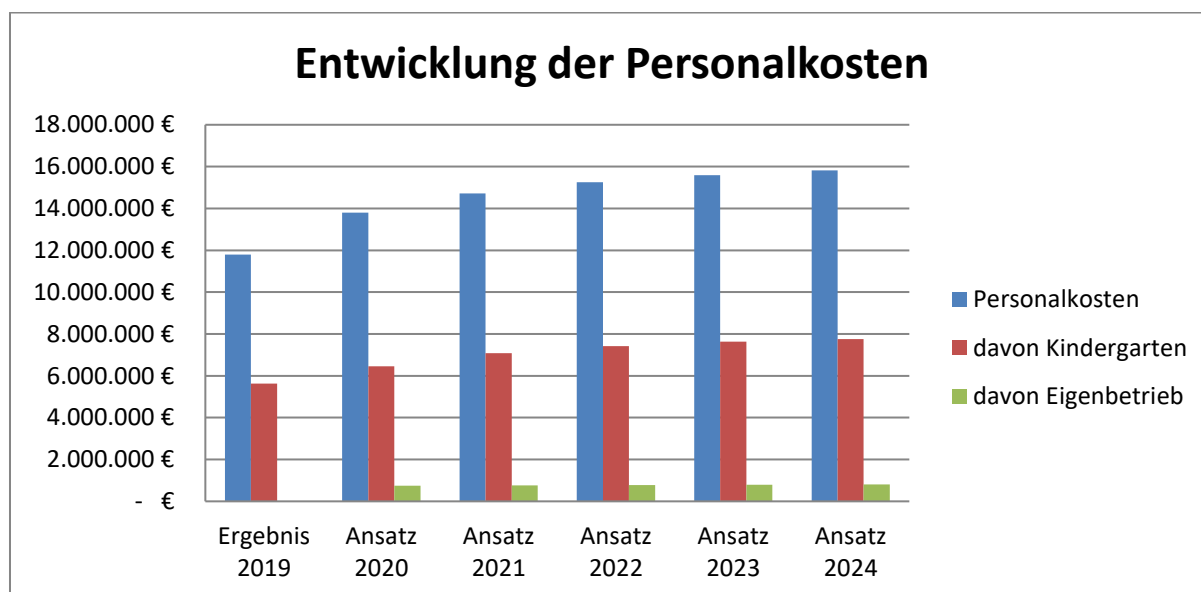
Bei der Stadtverwaltung Büdingen ist die Gefahrgutstelle 2,52 Stellen, sowie das Vergabezentrum mit 3,50 Stellenanteilen eingerichtet. Diese sind sowohl in den Personalkosten als auch im Stelleplan berücksichtigt. Für beide Bereiche werden die Personal- und Sachkosten von den teilnehmenden Gemeinden erstattet.

Ab dem Haushaltsjahr 2021 soll im Rahmen eines gemeinsamen Ordnungsbehördenbezirks mit Gedern ein zusätzlicher **Hilfspolizist** eingestellt werden. **Die Kosten werden hiervon je zur Hälfte von Büdingen und Gedern getragen.**

Übersicht der Personalkosten Stadt Büdingen

Beschreibung	Ansatz 2021	Ansatz 2020	Ergebnis 2019	Ergebnis 2018	2017 Ergebnis	Ergebnis 2016
Personalkosten (ohne Versorgungsaufw.)	14.717.828 €	13.792.576 €	11.794.822 €	11.112.799 €	10.383.236 €	9.638.080 €
Bereich Kinderbetreuung	7.082.761 €	6.458.142 €	5.623.683 €	5.180.351 €	4.706.639 €	4.427.568 €
Veränderung Vorjahr	7%	17%	6%	7%	8%	3%

*ab 2020 inkl. Eigenbetrieb



Insbesondere bei den Kindergärten müssen weitere Personalaufstockungen durchgeführt werden. Für die Haushaltsjahre 2020/21 ist neben **der Erweiterung des Kindergartens Eckartshausen** auch **der Neubau eines Kindergartens in der Kernstadt** vorgesehen. **Die Umbaumaßnahmen im Kindergarten Diebach** sollen ebenfalls im Haushaltsjahr 2020 beendet werden. Für alle diese zusätzlich entstehenden Gruppen wird dementsprechend auch weiteres Personal benötigt.

Der Stellenplan 2021 wird insgesamt um 17,11 Stellen erweitert, davon sind 14,61 Stellenanteile für den Kindergarten vorgesehen (siehe Tabelle). Dabei entfallen alleine **5,00 Stellen auf Anpassungen aufgrund des Guten-Kita Gesetzes**.

In den Haushaltsjahren 2017 und 2018 wurde eine Organisationsoptimierung seitens Rödl & Partner vorgenommen. Als Ergebnis wurde dabei festgehalten, dass rund 8 Stellenanteile in der Verwaltung fehlen. Mit dem Stellenplan 2019 wurde sukzessive mit einer Anpassung an die SOLL-Werte begonnen. Mit den nun vorgelegten Stellenplänen 2020/2021 werden auch die noch nicht berücksichtigten Stellen der Organisationsuntersuchung im Stellenplan aufgenommen

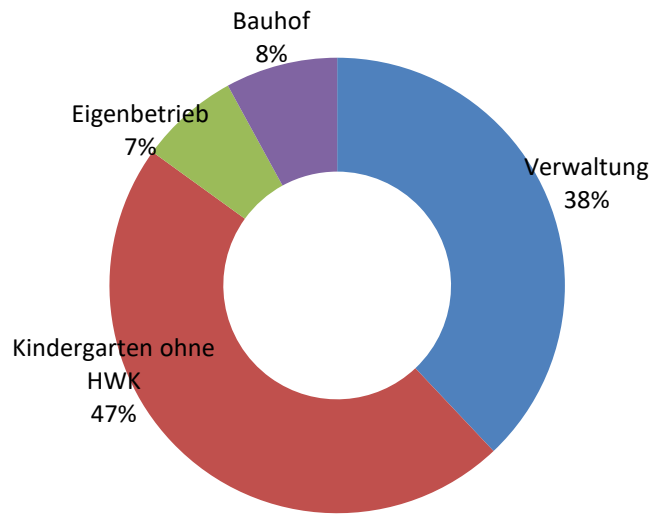
Stellenerweiterung Verwaltung 2021

1,00	111.008	Vergabezentrum	E6	Beschluss aller Gemeinden aufzustocken auf 3,50 Stellen
1,00	272.001	Bücherei	E6	gem. Konzept
0,50	111.006	Zentrale DL Finanzen	E8	Jahresabschlussarbeiten
-1,00	555.001	Wald	E12	
-0,50	555.002	Wald	E9a	
1,00	573.003	Bauhof	E6	Gräbenunterhaltung
0,50	573.003	Bauhof	E6	Thermische Unkrautvernichtung
2,50		insgesamt		

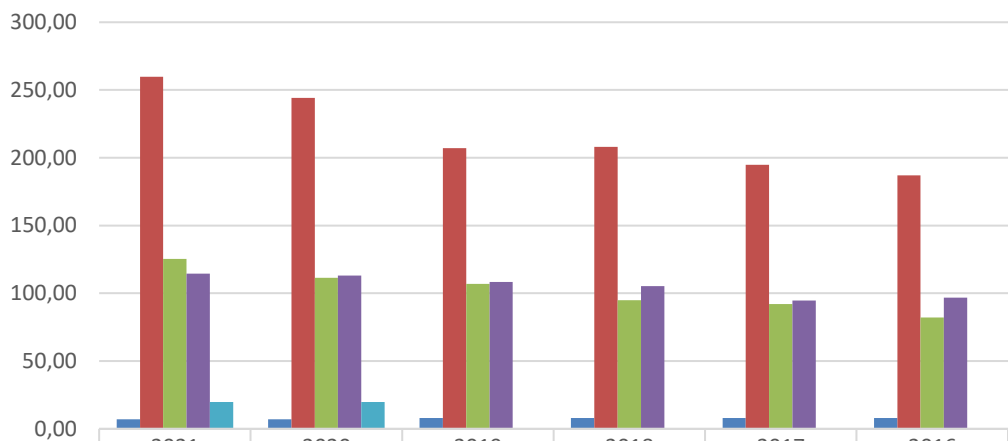
Stellenerweiterung Produkt Kindergarten 2021

1,00	365.001	Kinderbetreuungs-einrichtungen	S9 TVSuE	Leitung neuer Kiga - Personalkosten werden erst ab 01.10.2021 berücksichtigt
8,00	365.001	Kinderbetreuungs-einrichtungen	S8a TVSuE	neuer Kindergarten - Personalkosten werden erst ab 01.10.2021 berücksichtigt
0,23	365.001	Kinderbetreuungs-einrichtungen	E1 TVöD	Hauswirtschaftskraft neuer Kiga - Personalkosten werden erst ab 01.10.2021 berücksichtigt
0,38	365.001	Kinderbetreuungs-einrichtungen	E1 TVöD	Reinigungskraft neuer Kiga - Personalkosten werden erst ab 01.10.2021 berücksichtigt
5,00	365.001	Kinderbetreuungs-einrichtungen	S8a TVSue	Gute-Kita-Gesetz
14,61		insgesamt		

Beschäftigte Stadt nach Bereichen



Entwicklung Stellenplan



	2021	2020	2019	2018	2017	2016
■ Beamte	7,00	7,00	8,00	8,00	8,00	8,00
■ Beschäftigte	259,77	244,16	207,16	208,15	194,80	187,04
■ Kindergarten	125,41	111,41	106,87	94,93	92,03	82,21
■ Verwaltung/Sonstige	114,59	112,99	108,29	105,22	94,77	96,83
■ Eigenbetrieb	19,76	19,76				

Überleitung des Eigenbetriebs in den städtischen Haushalt

Die Wirtschaftspläne des Eigenbetriebs 2018/19 hatte jeweils ein hohes Defizit ausgewiesen, dies weist auf eine strukturelle Unterfinanzierung hin. Nach Integration des Eigenbetriebs müssen eventuell entstandene Sanierungsstaus seitens der Stadt.

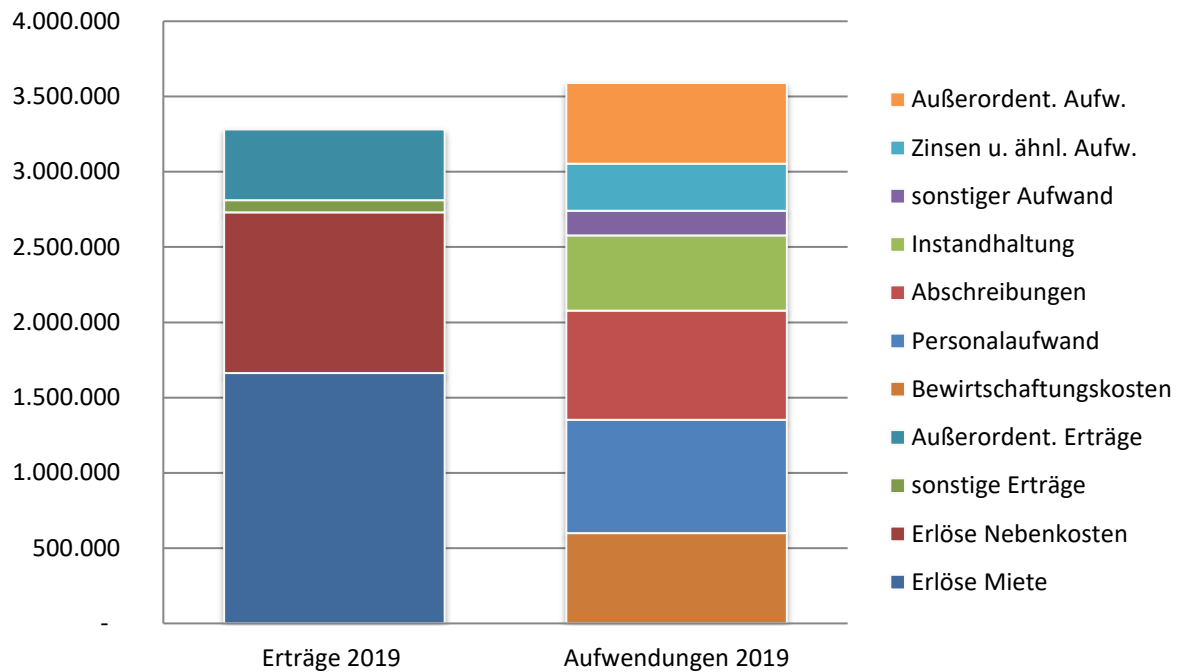
Ausschnitt Wirtschaftsplan 2019 Eigenbetrieb

Bezeichnung	Vorläufiges Ist 2017	Plan 2018	Plan 2019
Erlöse Kaltmieten	1.599.191,68 €	1.607.879,68 €	1.662.948,00 €
Erlöse Nebenkosten	986.543,72 €	1.085.969,45 €	1.068.505,00 €
Sonstige betriebliche Erträge	80.492,40 €	88.500,00 €	77.620,00 €
Gesamtleistung (Summe 01 bis 03)	2.666.227,80 €	2.782.349,13 €	2.809.073,00 €
Bewirtschaftungskosten	- 730.318,89 €	- 703.636,36 €	- 598.959,23 €
Rohertrag (Summe 04+05)	1.935.908,91 €	2.078.712,77 €	2.210.113,77 €
Personalaufwand	- 610.577,08 €	- 778.575,00 €	- 753.956,85 €
Abschreibungen	- 663.420,00 €	- 704.341,00 €	- 725.555,00 €
Instandhaltungen	- 253.219,99 €	- 720.000,00 €	- 500.000,00 €
Sonstiger betrieblicher Aufwand	- 143.152,32 €	- 137.643,27 €	- 162.781,59 €
Gesamtkosten (Summe 07 bis 10)	- 1.670.369,39 €	- 2.340.559,27 €	- 2.142.293,44 €
Betriebsergebnis (Summe 06+11)	265.539,52 €	261.846,50 €	67.820,33 €
Sonstige Zinsen und ähnliche Erträge	45.099,72 €	45.000,00 €	2.839,09 €
Zinsen und ähnliche Aufwendungen	- 281.394,42 €	- 267.000,00 €	- 310.000,00 €
Ergebnis der gew. Geschäftstätigkeit (Summe 12 bis 14)	29.244,82 €	483.846,50 €	239.340,57 €
Außerordentliche Erträge	- €	620.220,00 €	470.145,00 €
Außerordentliche Aufwendungen	- €	- 702.467,00 €	- 535.717,00 €
Außerordentlichen Ergebnis (Summe 16+17)	- €	82.247,00 €	65.572,00 €
Steuern vom Einkommen und Ertrag	- €	- €	- €
Sonstige Steuern	- €	- €	- €
Jahresgewinn / Jahresverlust (-) (Summe 15+18 bis 20)	29.244,82 €	566.093,50 €	304.912,57 €

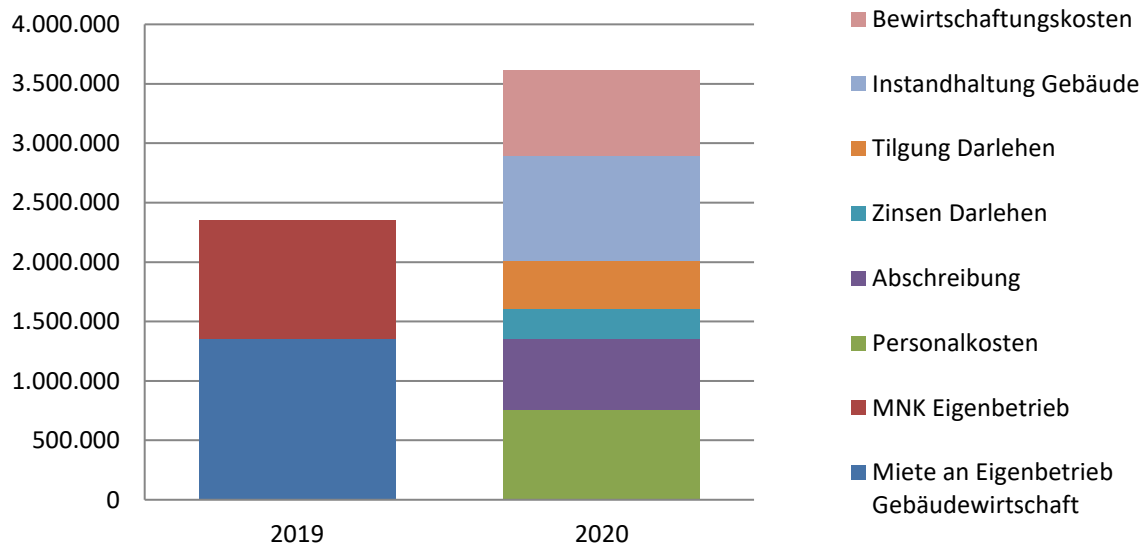
Bis zum Haushaltsjahr 2019 wurden seitens der Stadt rund 2,40 Mio. Miete und Mietnebenkosten an den Eigenbetrieb weitergeleitet. Nach Auflösung und Integration sind künftig alle Buchungen im städtischen Haushalt darzustellen.

Nach Integration des Eigenbetriebes muss es Ziel sein, dass die aufgelaufenen Instandhaltungsrückstände aufgearbeitet werden. Daher wurde darauf Wert gelegt, dass im Haushalt 2021 ausreichend Mittel zur Instandhaltung eingeplant wurden.

Übersicht Wirtschaftsplan Eigenbetrieb 2019



Städtische Aufwendungen im Vergleich



Übersicht der im Haushaltsplanentwurf vorgesehenen Instandhaltungen (Detailliert)

KTR	Objekt	2021	2022	Erläuterung
57300104	DGH Aulendiebach, Kirchstr. 1	35.000		Eingangstür erneuern/Glassteine ausbauen Holzfenster im Erker austauschen, Erker zurückbauen 1 Heizkörper neu, Eckventile tauschen, etc. Steuerung Heizung erneuern Einfriedungs-Mauer (Naturstein) sanieren CO2-Warnanlage
57300105	DGH Büches, Bergstr. 8	16.000		Eingangstür erneuern Vordach Elektro-UV CO2-Warnanlage Schließanlage LED-Beleuchtung
57300107	DGH Calbach, Limesstr. 41	43.200		3 Schwingfl. -Fenster Saal erneuern 1 Nebeneingangstür erneuern Eingangstüranlage erneuern Oberlicht-Fenster Nebenräume erneuern LED-Beleuchtung Saal Schließanlage Schiefer an Gaube erneuern / ergänzen Holzfenster in Gaube streichen Sockelputz spachteln + streichen Sanierung Flachdach
57300109	DGH Diebach, Herrnhaag Str. 4	21.500		Anstrich Fachwerk, Fenster, etc. LED-Beleuchtung Saal Heizkessel Bj. 92, Elektr. - Heizung Vereinsraum CO2-Warnanlage
57300108	DGH Dudenrod, Wolfer Str. 18-20	14.000		Anstrich Holz/Fachwerk Sandsteintreppe imprägnieren LED-Beleuchtung CO2-Warnanlage
57300110	DGH Eckartshausen Zum Trinkborn 2	3.000		Sockel streichen, Löcher im WDVS schließen CO2-Warnanlage Heizkessel Bj. 93 LED-Beleuchtung Sonnenschutz Foyer

	Wolfgang-Konrad-Halle, Lorbach	33.500		Duschköpfe austauschen Stellmotore Dachflächenfenster Defekte Fliesen tauschen Türpuffer WC's/Umkleide, Türblätter Duschen LED-Beleuchtung CO2-Warnanlage
57300112	DGH Michelau, Bürgerhausstr. 15	2.000		Sockel am Anbau sanieren
57300113	DGH Orleshausen, Am Herrenhöfchen	21.000		Schiefer am Giebel ergänzen, Antenne abbauen Eingangstüranlage Halle erneuern Fenster Fachwerkhaus streichen LED-Beleuchtung Schließanlage
57300114	DGH Rinderbügen, Hauptstr. 14	5.000		Lichtkuppel-Motore reparieren + anschließen Notausgangsbeleuchtung reparieren Flachdachreparatur
57300115	DGH Rohrbach, Am alten Weiher 5	8.000		Holzfenster (weiß) streichen und einstellen Fliesen an Urinal-Wand fehlen Nähte Fußbodenbelag erneuern CO2-Warnanlage Beh. -WC und barrierefreier Zugang fehlen LED-Beleuchtung
57300116	DGH Vonhausen, Am Herrengarten	11.000		Notausgangsbeleuchtung reparieren 1 Heizkörper, Toiletten, Spülkästen etc. austauschen Fenster reparieren + einstellen Kellersanierung Eingangstüranlage Fenster Saal Fenster kleiner Saal Nebeneingangstür 2 St. OL-Fenster Kü-Fenster Kellerfenster Fenster + Tür Jugendraum CO2-Warnanlage Heizkessel Bj. 88/Brenner Bj. 02
57300117	DGH Wolf, In der Wolbig 2	12.000		CO2-Warnanlage Sanierung der Stützmauer, Eingangsbereich LED-Beleuchtung

57300119	Seemenbachhalle, Wolferborn	111.000		Industrie-Verglasung Halle durch Fenster ersetzen Sonnenschutzanlagen Fenster Oberlicht-Fenster Halle Fluchttüren aus Halle (in Prallwand) Prallwandbelag Außenwände Prallwandbelag Innenwände WDVS-Außenputz Decke in Halle LED-Beleuchtung in Halle CO2-Warnanlage
57300106	Willi-Zinnkann-Halle, Büdingen	138.000		Parkett Saal+Bühne schleifen + versiegeln Reparatur Blitzschutzanlage Umrüstung Beleuchtung Säle auf LED CO2-Warnanlage
	KiTa Büches, Märchenburg	64.500		Gruppenraamtüren zum Außengelände erneuern Haupteingangstür erneuern Holzfenster Kiefer überarbeiten + streichen 1 T30-Tür nachrüsten Abdichtung Bodenplatte/Sockel Rinnen säubern Efeu entfernen
36500109	KiTa Büdingen, Brunostraße, Wassertröpfchen	16.000		Abwasserrohre prüfen & sanieren Bodenbelag im Flur erneuern Fenster in der Igelgruppe als Kippfenster
36500110	KiTa Büdingen, Über der Seeme, Villa Farbenkleks	53.000	26.000	Durchgefaulte Schwellen + Pfosten der Wintergärten Holzfenster + Fachwerk aufarbeiten + streichen 2 Markisen ergänzen Haupteingangstüranlage erneuern Holzgesims streichen Zisterne, Vorfilter etc. Sanierung Innenhof Bepflanzung Rankgitter bei Mülltonnen
36500111	KiTa Büdingen, Thiergartenstraße, Weiherwiesen	10.000		2 T30-Türen nachrüsten Bodenbelag reparieren/ausbessern
36500112	KiTa Büdingen Gymnasiumstraße, Wichelhaus			
36500115	KiTa Düdelsheim, Schulstraße, Wirbelwindchen	10.000		Anstrich Fenster & Fassade
36500114	KiTa Düdelsheim, Am Kraftenborn, Spatzennest	5.000		Fassadenreparatur, Eingangsbereich

36500117	KiTa Lorbach, Alte Gasse, Regenbogen	3000		Jalousie an Fluchtweg umrüsten
36500116	KiTa Eckartshausen, Hirschgasse, Klitzeklein + Gernegross			
36500113	KiTa Diebach, Herrnhaager Str., Bärenhöhle	28.500		Treppengeländer Befestigungen erneuern Anstrich Fassade und Fachwerk
36500105	KiTa Wolferborn, Wehrbornstr., Regenbogenland	69.500		1 Stck. T30-Tür Treppe lackieren 2 Markisen für Fluchtwege LED-Beleuchtung Austausch Holzfenster Außenliegender Sonnenschutz Fliesenbelag Balkon
11100702	Verwaltungszentrum Büdingen	25.000		Lüftung Warteraum Bürgerbüro
25200103	Heuson Museum, Büdingen	34.000	26.000	Vermessung Giebel Fenstersanierung Sitzungssaal Straßenseite Fenstersanierung Sitzungssaal links
	Kunst- u. Musikschule, Oberg. 23	3.000	12.000	Sprechanlage mit Funkstationen Fenstersanierung komplett Fassade und Fachwerk Natursteinfassade, Mauern & Treppe
11100708	Obergasse 23a Reihenhäuser	50.000	36.000	Brandschutz zw. den Häusern (Holzbalkendecken) Neue Dreiecksgauben Natursteinfassade und Fachwerk Fenstersanierung
11100708	Obergasse 23b-g Oberhof	22.000	10.000	Historische Fenster (Stück für Stück) - Istars Rep. Blitzschutz Geländer Oberhof 23g Fachwerk, Natursteinfassade & Treppen
11100714	Wohnh. Thiergartenstr. 8-10	20.000		Sanierung 1 Wohnung Erneuerung Heizung (momentan Einzelöfen)
11100703	Wohnh. Thiergartenstr. 16-18	20.000		Treppen im Eingangsbereich sanieren Erneuerung Heizung (momentan Einzelöfen)
11100704	Wohnh. Zum Stadtgraben 18-20	40.000		Feuchtsan. Keller/Wandrocknung - DRINGEND-
11100705	Schule Lorbach	4.000		Schließlange Div. Reparaturen
	Wohnh. Schulstr. 30, Düdelsheim			Komplett Sanierung

11100709	Wohnhaus Altstadt 33	22.000		Fundamentkontrolle Seemenbach (Sanierung) Anstrich Fenster Risskontrolle Fassade
	Altes Gymnasium			
57300301	Bauhof	60.000		Austausch Sektionaltore Stellplätze Sanierung Sanitärbereiche
	Uralt-Rathaus, Rathausgasse	4.000		Anstrich historische Fenster
	Alte Schule Büches, Bergstr. 6	6.000		Blitzschutzreparatur
11100715	Alte Polizei			
	Parkplatz Alte Militärreg.			
	Außenstelle-Wohng. Vonhausen			
	Außenst. Eckartsh. Unterpforte			Horizontale Abdichtung?
11100720	Alte Schule Michelau, Moosbergstr.			wird über Dorferneuerung saniert
	Alte Schule Vonhausen	18.000		Gefache, Fachwerk, Fenster streichen Vordach
	Rathaus Düdelsheim, Schulstr. 10	40.000		Barrierefreier Zugang
11100721	Findörfer Hof			
	Gesamt	1.101.700	110.000	

Eine Übersicht der im Haushaltsjahr 2020 durchgeführten Maßnahmen wird als Anlage dem Vorbericht beigelegt.

Haushaltssicherungskonzept

Die Maßnahmen des Haushaltssicherungskonzeptes wurden in der Vergangenheit konsequent umgesetzt. Der geplante Haushaltsausgleich erfolgte bereits im Haushaltsjahr 2016.

Da die Auswirkungen der zur Bekämpfung der Corona-Pandemie beschlossenen Maßnahmen derzeit noch nicht abgeschätzt werden können, wird auch für das Haushaltsjahr 2021 auf **die Aufstellung eines Haushaltssicherungskonzeptes verzichtet.**

Aufgrund des Wahlrechts nach § 25 GemHVO wird die Stadt Büdingen mit dem Jahresabschluss 2018 entstandene Altfehlbeträge mit dem Eigenkapital verrechnen. Durch diese Verrechnung mit dem Eigenkapital sind ab dem Haushaltsjahr 2019 keine vorzutragenden Fehlbeträge vorhanden.

Die Feststellung, dass viele Städte angesichts der Fülle ihrer Leistungsverpflichtungen selbst in „guten Zeiten“ nicht im Stande sind, die Latte des Haushaltsausgleichs locker zu überspringen, zeigt bereits jetzt das bei Rückgang der Steuereinnahmen wieder mit Kürzungen in allen Haushaltsbereichen, sowie Steuererhöhungen zu rechnen ist.

Kassenkredit und Hessenkasse

Aus „Kassenkrediten“ werden „Liquiditätskredite“: § 105 HGO enthält Neuregelungen zur Aufnahme von Liquiditätskrediten zur rechtzeitigen Leistung der Auszahlungen der Gemeinde.

Grundsätzlich ist dabei zu beachten, dass durch die neu geschaffene Hessenkasse die Bestimmungen der Kassenkredite (Überziehungskredite) ab dem Haushaltsjahr 2018 wieder ausschließlich für ihren gesetzlichen Zweck, d.h. zur Deckung kurzfristiger Liquiditätslücken einzusetzen sind. Die Aufsichtsbehörden werden im Rahmen der Haushaltsgenehmigung 2018 darauf achten, dass die Höchstbeträge der Kassenkredite (Dispo) der Liquiditätsplanung angepasst sind.

Die Aufsichtsbehörden werden im Rahmen der Haushaltsgenehmigungen darauf achten, dass die Höchstbeträge der Kassenkredite (Dispo) der Liquiditätsplanung angepasst sind.

Der Kassenkreditrahmen konnte kontinuierlich von 14 Mio. EUR im Jahr 2017 auf 2,40 Mio. EUR im Jahr 2019 zurückgeführt werden. Die bisher genehmigten Liquiditätsermächtigungen mussten dabei aufgrund ausreichender bestehender Zahlungsmittel bisher kaum in Anspruch genommen werden. Da die Auswirkungen der Corona Pandemie jedoch noch nicht abzusehen sind, wurde vorsorglich der Kassenkreditrahmen nach oben angepasst. **Der Haushaltsplanentwurf 2021 sieht unverändert einen Kassenkreditrahmen von 4,00 Mio. EUR vor.**

Hessenkasse

Mit dem Entschuldungsprogramm der HESSENKASSE wurden die in der Vergangenheit aus Altfehlbeträgen entstandenen kumulierten Kassenkredite zum 31.12.2018 abgelöst. Nach Auswertung der eingereichten Unterlagen wurde der Stadt Büdingen Ablösebetrag im Rahmen der Hessenkasse in Höhe von 5,60 Mio. Euro gewährt. Büdingen trägt dabei einen Eigenanteil von 2,80 Mio. EUR. Die andere Hälfte und die kompletten Zinsen übernimmt dagegen das Land. Zum 31.07.2019 wurde planmäßig die erste Rate zur Rückzahlung der aufgelaufenen Kassenkredite abgeführt.

Zur HESSENKASSE bleibt allerdings festzuhalten: Sie wird überwiegend zu rund 69 Prozent mit Mitteln der Kommunen finanziert, teilweise mit Mitteln aus dem kommunalen Haushalt der entschuldeten Kommunen, teilweise mit Mitteln der kommunalen Familie. Nur rund 31 Prozent trägt das Land bei.

Mit Schreiben vom 22.07.2020 wurde seitens der Landesregierung eine **hälftige Ratenpause** beschlossen. Durch die hälftige Ratenpause ändert sich der Eigenbetrag auch für die kommenden Jahre.

Haus-haltsjahr	Ablösebetrag gesamt	Tilgung gesamt	Ablösebetrag Eigenanteil	Tilgung Eigenanteil
Dez 18	5.600.000,00 €		2.800.000,00 €	
Jul 19	4.510.750,00 €	1.089.250,00 €	2.255.375,00 €	544.625,00 €
Jul 20	3.966.125,00 €	544.625,00 €	1.983.063,00 €	272.312,00 €
Jul 21	2.876.875,00 €	1.089.250,00 €	1.438.438,00 €	544.625,00 €
Jul 22	1.678.700,00 €	1.198.175,00 €	839.350,50 €	599.087,50 €
Jul 23	480.525,00 €	1.198.175,00 €	240.263,00 €	599.087,50 €
Jul 24	217.850,00 €	262.675,00 €	108.925,50 €	131.337,50 €
Jul 25	108.925,00 €	108.925,00 €	54.463,00 €	54.463,00 €
Jul 26	0,00 €	108.925,00 €	0,00 €	54.462,50 €

**Zum 30.09.2018 wurden 5,60 Mio. EUR Kassenkredit durch die Hessenkasse abgelöst

Übersicht über einzelne Produkte im städtischen Haushalt

Produkt Straßenunterhaltung

Im Jahr 2018 hat die Koalition von CDU und Grünen allen hessischen Kommunen unabhängig von deren Finanzlage freigestellt, ob und wie sie Beiträge für die Straßensanierung erheben. Seitdem haben sich auch die städtischen Gremien intensiv mit diesem Thema befasst. In der Dezembersitzung der Stadtverordnetenversammlung wurde beschlossen die bestehende Straßenbeitragssatzung aufzuheben. Dies bedeutet, dass künftig alle finanziellen Mittel zur grundhaften Erneuerung von Straßen durch den städtischen Haushalt getragen werden müssen.

Mit den bisher im Haushalt bereit gestellten Mitteln kann der Substanzerhaltung der städtischen Straßen nur zum Teil Rechnung getragen werden. Insbesondere im Hinblick darauf, dass in den letzten Jahren größtenteils auf grundhafte Erneuerungen verzichtet wurde. Aufgrund dieses zunehmenden Unterhaltungsstaus werden in künftigen Jahren weitaus mehr Finanzmittel zur Erhaltung der städtischen Infrastruktur erforderlich sein. Aus diesem Grund wurden im Haushalt 2020ff. die Mittel zur Straßenunterhaltung auf 800.000 EUR erhöht.

Produkt Kindergarten

Der Bereich Kinderbetreuung entwickelt sich weiterhin dynamisch. Steigende Kinderzahlen, umfangreiche Regelungen und hohe Standards in der Betreuung von

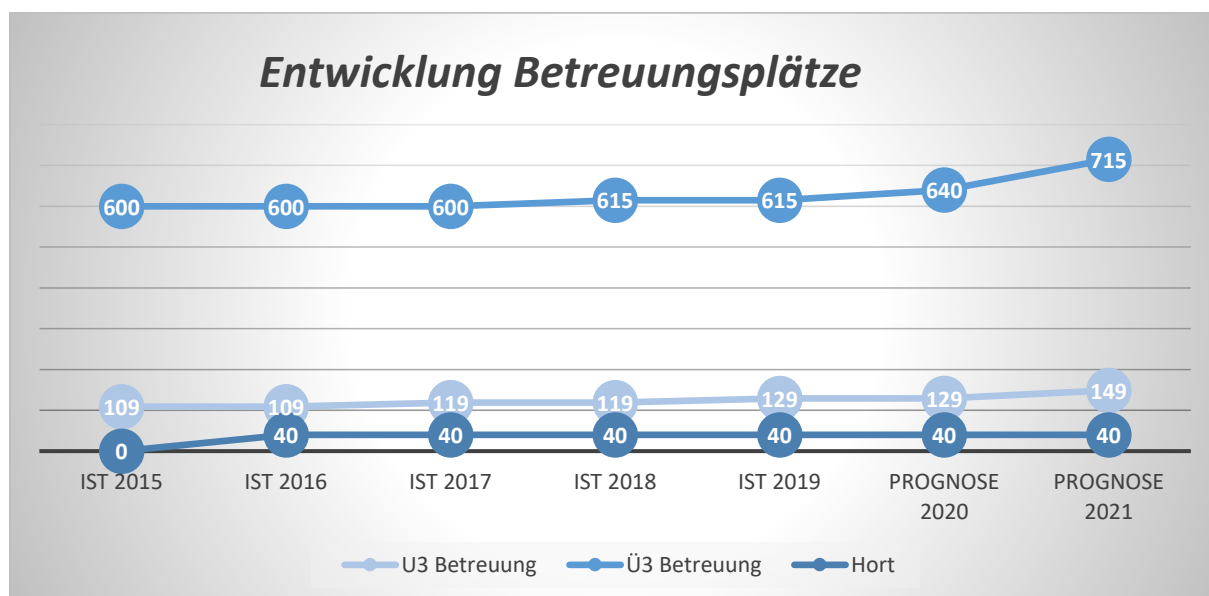
Kindern führen dazu, dass sich das Defizit in diesem Produkt von 2015 bis 2021 von 4.00 Mio. EUR auf 6.32 Mio. EUR erhöht hat.

Dabei soll aus Mitteln der Heimatumlage Büdingen im Rahmen der Betriebskostenförderung voraussichtlich zusätzliche Mittel in Höhe von 308.350 EUR erhalten.

Das Land Hessen und die Bundesrepublik haben Ende November 2019 eine Vereinbarung zur Umsetzung des sog. "Guten-Kita-Gesetzes" des Bundes in Hessen abgeschlossen. Im Rahmen dessen unterstützt der Bund das Land Hessen bis zum Jahr 2022 mit rund 412 Millionen Euro, mit diesen Mitteln soll die Qualität der Kindertagesbetreuung gesichert und weiterentwickelt werden. Von diesen Mitteln wird auch Büdingen profitieren, allerdings ist aktuell noch nicht vorhersehbar welche Beträge hier dem städtischen Haushalt zufließen werden. Aus diesem Grund wurden im Haushaltsplanentwurf 2021 noch keine Einnahmen eingeplant.

Die Umsetzung des Gute-Kita Gesetz wird sich allerdings deutlich auf die Personalkosten auswirken. Die Umsetzung der darin geforderten Maßnahmen wird zur Folge haben, dass massiv in weiteres Personal investiert werden muss.

In Büdingen werden derzeit 615 Ü3 Plätze, 129 U3 Plätze und 40 Hort Plätze vorgesehen. Allerdings reichen diese Kapazitäten nicht aus und die Wartelisten der Kindergärten sind voll.



Aus diesem Grund sind für die kommenden Jahre Erweiterungen, sowie Neubauten geplant. So wird in Diebach eine weitere Gruppe Ü3 mit 25 Plätzen entstehen. In Eckartshausen ist ein Erweiterungsbau für 2 Gruppen (U3 und Ü3) mit 35 Plätzen vorgesehen. In der Kernstadt wurde ein Neubau ins Investitionsprogramm aufgenommen. Hier soll ein 4-gruppiger Kindergarten für insgesamt 85 Kinder entstehen.

Produkt Wald

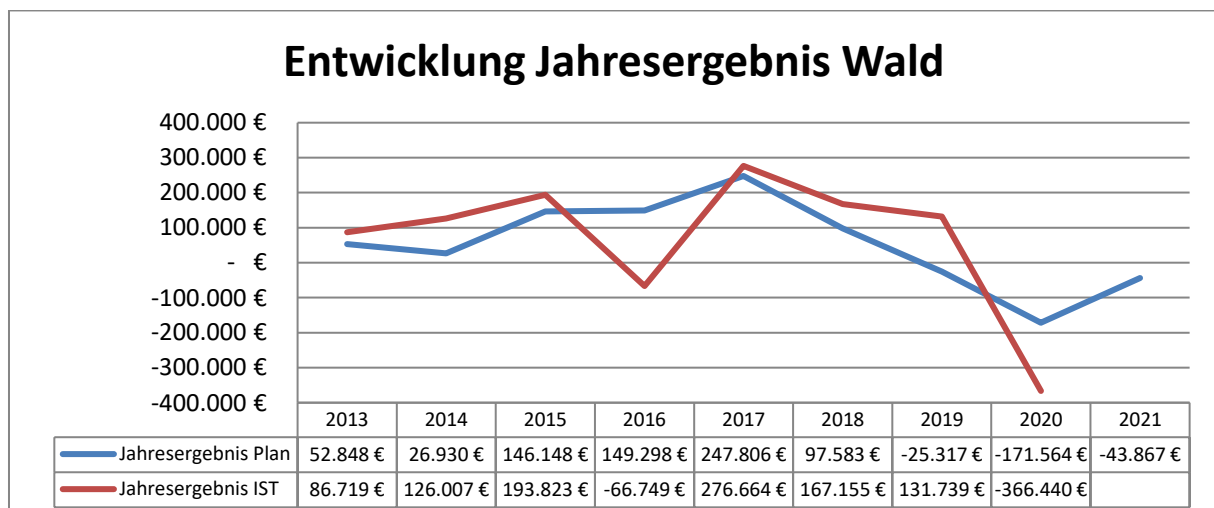
Stürme, Schneebruch, Hitze und Trockenheit - das Jahr 2018 sorgte auch im Büdinger Wald für große Herausforderungen. Insbesondere die Niederschlags-verteilung war dramatisch: Während es in den ersten Monaten überdurchschnittlich viel regnete, folgten darauf Monate der Trockenheit. Die Bestände waren teilweise so geschwächt, dass Schädlinge, begünstigt durch die warmen Temperaturen bis weit in den Winter hinein, sich weiter vermehren und entwickeln konnten.

Aufgrund dieser Witterungsverhältnisse zeigen alle Baumarten im städtischen Wald in 2019 enorme Schäden durch Trockenheit und sekundärem Schädlingsbefall. Daher musste der Einschlag in 2019 deutlich erhöht werden. Dies hat allerdings zur Folge, dass aufgrund eines Überangebotes die Preise deutlich sinken. Die Lage hat sich im Haushaltsjahr 2020 weiter verschärft. So wurde das Haushaltsjahr bereits mit einem Verlust von 156 Tsd. Euro eingeplant. Der tatsächliche Verlust fällt jedoch mit 323 Tsd. Euro noch deutlich höher aus.

Aufgrund dieser Ereignisse musste auch der Waldwirtschaftsplan entsprechend bei den Umsatzerlösen angepasst werden. Zur Unterstützung bei der Schadensbewältigung im Wald und der Wiederbewaldung stellen Land und Bund für das Jahr 2021 Förderangebote nach der Extremwetterfolgenrichtlinie bereit.

Für den Wirtschaftswald wird 2021 mit einem Überschuss in Höhe von 86 Tsd. Euro und für den Natur- und Erlebniswald mit einem Minus von 9.000 Euro geplant. Allerdings muss hierbei berücksichtigt werden, dass im Haushaltsjahr 2021 der Verkauf von Ökopunkten in Höhe von 400 Tsd. Euro beim Produkt veranschlagt wurde.

Allerdings dient der Wald nicht unmittelbar den wirtschaftlichen Interessen. Unumstritten brauchen Menschen den Wald als Erholungsraum und damit für eine große Zahl an Freizeitaktivitäten. Bewegung ist für die Gesundheit gut, die klare Luft sorgt für einen erholsamen Ausgleich für die feinstaubbelastete Lunge. Das Waldinnenklima gleicht Extreme wie Hitze, Kälte, Starkwind und Luftfeuchtigkeit aus und trägt damit maßgeblich zur Verbesserung des Klimas bei.

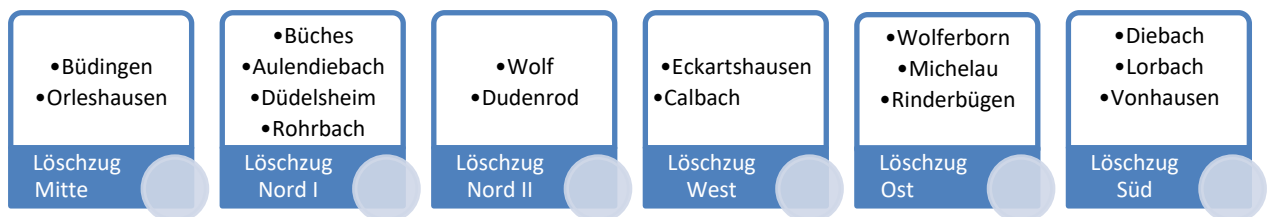


Produkt Feuerwehr

Für die Jahre 2020/2021 stehen große Investitionen im Bereich des Brandschutzes an. Mit dem neuen Bedarfs- und Entwicklungsplan (27.11.2019/4. Fassung) wurden die Zusammenlegungen von Stadtteilfeuerwehren beschlossen. Durch diese Maßnahme soll unter anderem eine bessere Tagesalarmbereitschaft erreicht werden. Künftig werden 6 Löschzüge im Stadtgebiet gebildet.

Zur Umsetzung dieses Projektes ist es jedoch notwendig, die vorhandenen Feuerwehrhäuser durch Neubauten zu ersetzen. Hierfür wurden im Investitionsprogramm 2020 und 2021 Mittel in Höhe von 13,50 Mio. EUR verteilt auf die Jahre 2020-2023 vorgesehen. Auf der Einnahmenseite wurde mit einer Förderquote von 30% geplant. Leider sind dabei nicht alle Ausgaben nach der Brandschutzförderrichtlinie förderfähig. Nach derzeitigem Stand wird mit Zuweisungen in Höhe von 1,15 Mio. EUR geplant.

Löschzüge gem. Entwurf Bedarfs- und Entwicklungsplan



Produkt Jugendarbeit

Die Jugendarbeit soll ab 2020 in städtische Trägerschaft übergehen. Im Rahmen dieser Neukonzeption werden Räumlichkeiten für einen Jugendtreff bzw. ein Jugendzentrum benötigt. So soll gewährleistet werden, dass die Jugendlichen aus Büdingen eine direkte Anlaufstelle auch außerhalb des Rathauses haben.

Aus diesem Grund wurden bereits im Nachtragshaushalt 2019 Mittel in Höhe von 250.000 EUR vorgesehen. Im Jahr 2020 wurde zwischenzeitlich das Objekt in der Eberhard-Bauner-Alle 33 (Casa Atrium) erworben. Für Umbaumaßnahmen und Ausstattung sollen im Plan 2021 weitere 30.000 Euro vorgesehen werden.

Eine Übernahme des Bestandpersonals war nicht möglich. Daher wurden in den Stellenplänen 2019/2020 insgesamt 1,5 Stellen neu geschaffen. Neben diesen Stellen sollen noch 2 geringfügig Beschäftigte, sowie 2 Studentische Aushilfen/ Kurzezeitkräfte beschäftigt werden.

Projekte

Interkommunale Landesgartenschau

Das Land Hessen hat im Jahr 2020 seine Richtlinie bezüglich Landesgartenschauen (LGS) verändert und eröffnet nunmehr die Möglichkeit zur Durchführung einer interkommunalen LGS. **Am 18.11.2020 hat die Stadtverordnetenversammlung auf Grundlage einer Machbarkeitsstudie beschlossen am Bewerbungsverfahren teilzunehmen.** Die Landesgartenschau soll vorbehaltlich des Zuschlages gemeinsam mit den übrigen Kommunen Oberhessens durchgeführt werden.

Vorbehaltlich des Zuschlags zur Durchführung der Landesgartenschau 2027 müssen hierfür ab dem **Haushaltsjahr 2022 -2026 Mittel in Höhe von rund 1,00 Mio. Euro jährlich im Haushalt bereitgestellt** werden.

Verkauf von Ökopunkten

Im Haushaltsplan 2021 sind **Verkaufserlöse in Höhe von 750.000 Euro** für den Verkauf von Ökopunkten vorgesehen. Diese sind in den Teilhaushalten Liegenschaften und Wald eingeplant. Die HLG beabsichtigt von der Stadt Büdingen Ökopunkte im Wert von 905.000 Euro zu erwerben. Da der Verkauf der Umsatzsteuer unterliegt wurde der Netto-Erlös eingeplant.

Übersicht Zuschüsse

Siehe Anlage zum Vorbericht

Investitionsprogramm

Im Investitionsprogramm 2021 wurden umfangreiche Mittel für den Hochwasserschutz bereitgestellt. Daneben möchte die Stadt Büdingen an den bereits aus dem Haushalt 2020 bekannten Maßnahmen festhalten. Dies ist neben Neubau und Erweiterungen der Kindertageseinrichtungen, die Zusammenlegung und damit verbunden der Neubau von Feuerwehrgerätehäusern. Beide Maßnahmen sind aufgrund gesetzlicher Vorgaben kurzfristig umzusetzen.

Durch den zu erwartenden Einbruch auf der Einnahmenseite musste bei der Überarbeitung des Investitionsprogramms 2021 sorgsam darauf geachtet werden, nur unbedingt notwendige Maßnahmen beizubehalten. Viele noch im Haushaltsentwurf vorgesehene Maßnahmen mussten auf unbestimmte Zeit verschoben werden. Jedoch möchte die Stadt Büdingen auch in Zeiten der Corona Pandemie an den beiden größten Projekten festhalten. Dies ist neben Neubau und Erweiterungen der Kindertageseinrichtungen, die Zusammenlegung und damit verbunden der Neubau von Feuerwehrgerätehäusern. Beide Maßnahmen sind aufgrund gesetzlicher Vorgaben kurzfristig umzusetzen.

Zusätzlich zu den oben genannten Maßnahmen ist der **Neubau des Bauhofes** aufgenommen worden. Hierfür wurden Mittel in Höhe von **1,10 Mio. Euro** vorgesehen.

Wie in vielen anderen Gemeinden auch, besteht vor allem im Bereich des Infrastrukturvermögens ein großer Nachholbedarf. Durch die Aufhebung der Straßenbeitragsatzungen fällt dabei in künftigen Jahren eine wichtige Finanzierungssäule weg.

Die Ortsbeiräte hatten ihre Vorschläge / Anträge zum kommenden Haushaltsjahr bereits im Vorfeld bei der Verwaltung eingereicht. Seitens der Fachämter wurde versucht diese im städtischen Haushalt zu berücksichtigen. Allerdings konnten auch hier, aufgrund der knappen finanziellen Ressourcen, bei weitem nicht alle Maßnahmen berücksichtigt werden.

Im Finanzhaushalt 2021 sind insgesamt Investitionsauszahlungen von 12,268 Millionen Euro, sowie Einzahlungen in Höhe von 3,691 Millionen Euro vorgesehen.

Zur Finanzierung dieser Maßnahmen sind unter anderem **Darlehen in Höhe von 7,95 Mio. Euro** eingeplant.

Nach derzeitigen Planungen schließt der Finanzhaushalt 2021 mit einem minimalen Überschuss von 28.715 Euro ab.

Ein Schwerpunkt setzt das Investitionsprogramm bei der Ausweisung neuer Baugebiete. Es ist in den beiden kommenden Jahren die Erschließung der Baugebiete „vom Weides“ (Eckartshausen), sowie „Eichmorgen“ (Düdelsheim) und „Langgewann“ (Büdingen) geplant.

Die Stadt Büdingen wurde in das **Programm „Lebendige Zentren“ des Landes** aufgenommen. Die voraussichtliche Laufzeit des Programmes beträgt 10 Jahre. Mit Hilfe dieses Programmes können die historischen Gebäude und Anlagen der Altstadt weiter saniert, umgebaut und gegebenenfalls einer neuen Nutzung zugeführt werden. Die Begleitung der Maßnahme wurde ein Planungsbüro beauftragt, **die Umsetzung soll im Haushaltsjahr 2021 beginnen.**

Darlehensübersicht

Sofern eine Nettoneuverschuldung vermieden werden soll, dürfen Kredite nur in der Höhe der Tilgungsleistung aufgenommen werden. Sämtliche darüberhinausgehende Investitionen müssen über Jahresüberschüsse im ordentlichen Ergebnis finanziert werden. Damit sind dem Investitionsspielraum enge Grenzen gesetzt!

Nach dem derzeitigen Stand beträgt der **Zahlungsmittelüberschuss aus laufender Verwaltungstätigkeit 3.504 Mio. Euro**. Dieser Überschuss reicht jedoch nicht aus um die geplanten Investitionen zu finanzieren. Nach derzeitigen Planungen wird mit einer **Nettoneuverschuldung in Höhe von 4.605 Mio. Euro** geplant.

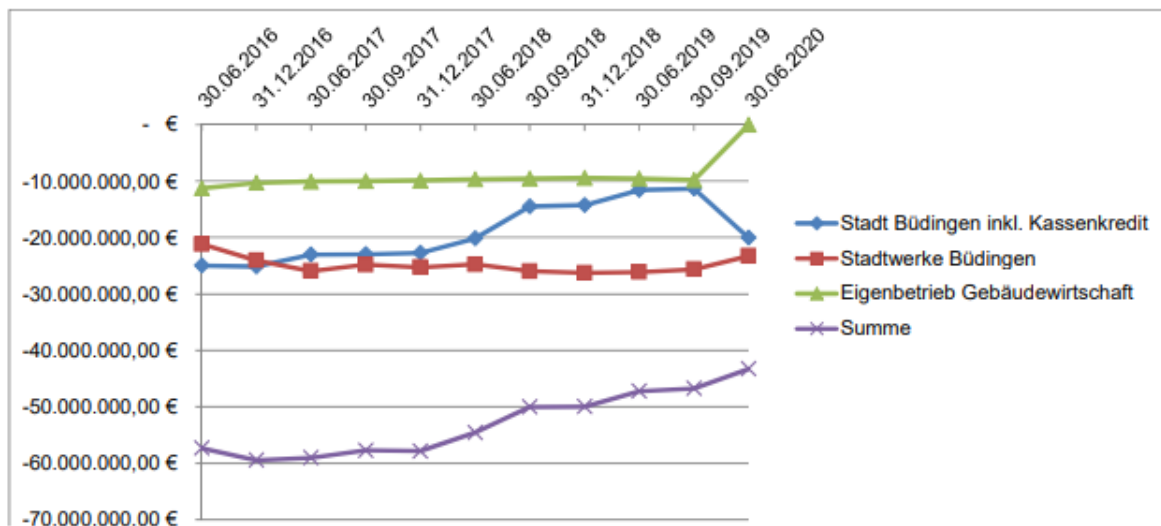
Zu beachten ist dabei, dass insbesondere „heutige Investitionen“ einen Haushaltsausgleich in künftigen Jahren erschweren. Abschreibungen und

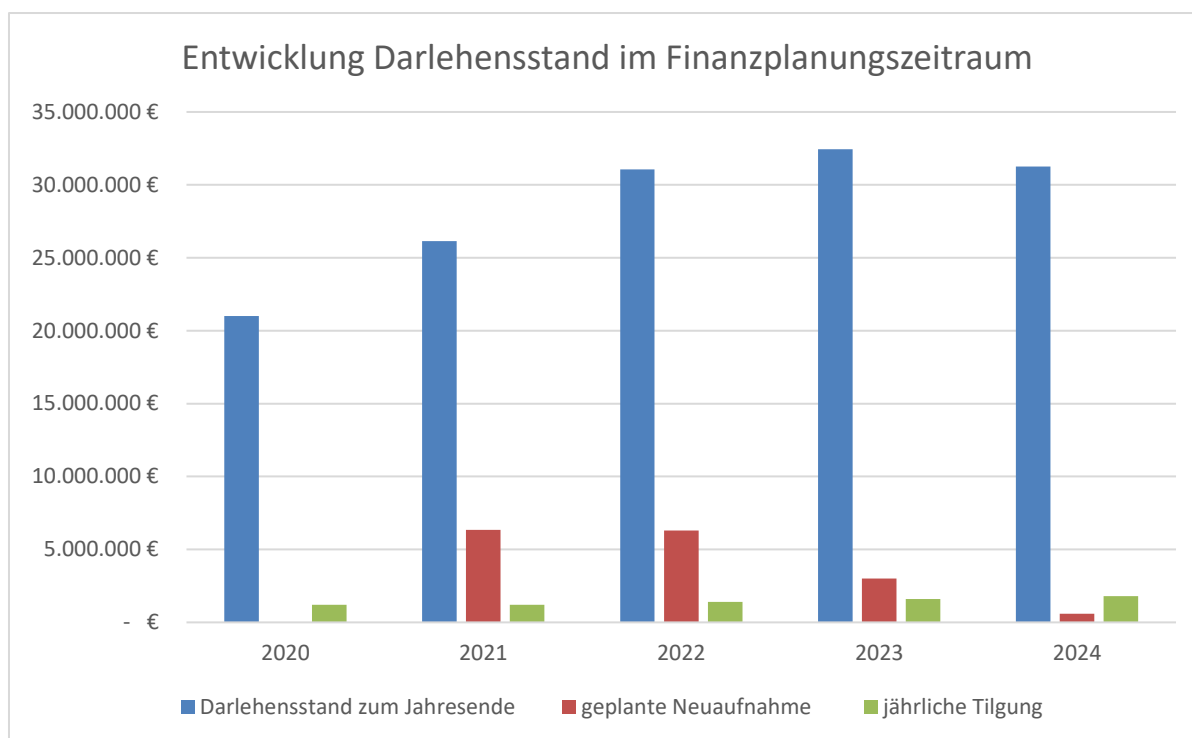
Zinszahlungen belasten den Ergebnishaushalt, während zusätzliche Darlehen im Finanzhaushalt durch den Zahlungsmittelüberschuss abgedeckt werden müssen.

Mit Auflösung des Eigenbetriebes werden auch die dortigen Darlehen in den städtischen Haushalt überführt.

Verbindlichkeiten des Konzerns Stadt Büdingen zum 30.06.2020

Stichtag	Stadt Büdingen inkl. Kassenkredit	Stadtwerke Büdingen	Eigenbetrieb Gebäudewirtschaft	Summe
30.06.2016	- 24.938.968,00 €	- 21.142.331,00 €	- 11.246.497,00 €	- 57.327.796,00 €
31.12.2016	- 25.134.618,30 €	- 24.024.560,00 €	- 10.306.418,73 €	- 59.465.597,03 €
30.06.2017	- 23.002.623,05 €	- 25.946.377,00 €	- 10.079.460,30 €	- 59.028.460,35 €
30.09.2017	- 22.925.696,74 €	- 24.807.000,00 €	- 9.990.468,79 €	- 57.723.165,53 €
31.12.2017	- 22.707.993,85 €	- 25.242.920,50 €	- 9.893.706,67 €	- 57.844.621,02 €
30.06.2018	- 20.148.322,43 €	- 24.748.000,00 €	- 9.662.664,19 €	- 54.558.986,62 €
30.09.2018	- 14.494.649,39 €	- 25.951.338,51 €	- 9.571.578,28 €	- 50.017.566,18 €
31.12.2018	- 14.239.661,41 €	- 26.263.879,88 €	- 9.457.481,76 €	- 49.961.023,05 €
30.06.2019	- 11.554.089,18 €	- 26.104.260,80 €	- 9.573.520,10 €	- 47.231.870,08 €
30.09.2019	- 11.344.474,50 €	- 25.611.022,00 €	- 9.788.334,42 €	- 46.743.830,92 €
30.06.2020	- 20.045.561,78 €	- 23.233.147,52 €	- €	- 43.278.709,30 €
* Ablösung Kassenkredit (8 Mio Sparkasse) durch Hessenkasse i.H.v. 5,6 Mio Euro				
siehe beigefügte Tabelle				





Umsetzungsstand Kommunales Investitionsprogramm (KIP)

Wie viele andere Kommunen auch, konnte die Stadt Büdingen auch von dem Kommunalen Investitionsprogramm (KIP) profitieren. Das KIP ermöglicht viele Investitionen, die ohne die Unterstützung von Bund und Land so nicht möglich wären umzusetzen.

Bis zum 31. Dezember 2016 konnten Maßnahmen zur weiteren Verbesserung der kommunalen Infrastruktur bei Land, bzw. WI-Bank angemeldet werden. Büdingen hatte dabei mit seinen gemeldeten Maßnahmen das komplette Förderkontingent ausgeschöpft. Nach eingehender Prüfung wurden hiervon bereits 23 Einzelmaßnahmen bei Stadt und Eigenbetrieb genehmigt. Diese befinden sich derzeit in der Umsetzungsphase. Für den Bereich Straßenunterhaltung, sowie den Breitbandausbau wurden bereits die beantragten Mittel ausgezahlt.

Die Maßnahmen wurden und werden sukzessive umgesetzt. Voraussetzung ist jeweils die Genehmigung durch die Förderstelle bzw. WI-Bank. Die Maßnahmen müssen geplant und ausgeschrieben werden. Hierfür sind personelle Ressourcen in der Verwaltung wie auch auf Planer Seite erforderlich. Gleiches gilt dann auch für die ausführenden Unternehmen. Der Fördermittelgeber hat das auch berücksichtigt und den Förderzeitraum bis zum Abschluss der Umsetzung auf Ende 2020 verlängert.

Das Land Hessen hatte im August noch nicht abgerufenen Landesgeld aus dem **Kommunalinvestitionsprogramm vorzeitig pauschal ausgezahlt**. Dadurch sollte den Gemeinden zusätzliche Liquidität zur Verfügung gestellt werden. Büdingen hat daher bereits vorab **Mittel in Höhe von 868 Tsd. Euro** ohne endgültige Umsetzung bzw. Durchführung eines Mittelabrufes erhalten.

Maßnahme	Fördermittel	Aktueller Stand
Breitbandausbau	782.705,00 €	komplett abgeschlossen
Lüftung Willi-Zinnkann-Halle	453.295,00 €	Bauarbeiten abgeschlossen
Kita. Būd. Brunostraße, Deckendämmung	10.000,00 €	Bauarbeiten abgeschlossen
Wolferb. Seemenbachhalle, Heizungs-Lüftungsanlage	130.000,00 €	Bauarbeiten abgeschlossen
Kita. Eckartshausen, Schallschutz	10.000,00 €	Bauarbeiten abgeschlossen
Kita. Būd. Über der Seeme, Schallschutz	50.000,00 €	Bauarbeiten abgeschlossen
Kita. Büches, Schallschutz	24.803,06 €	komplett abgeschlossen
Kita. Būd. Gymnasiumstraße, Fassadendämmung	80.000,00 €	Bauarbeiten abgeschlossen
DGH Michelau, Fenstersanierung und Dachdämmung	59.750,00 €	komplett abgeschlossen
Kita. Dūd. Schulstraße, Heizungstausch, Fenstererneuerung, Dachdämmung	63.196,94 €	komplett abgeschlossen
Kita. Wolferborn, Erneuerung Heizungsanlage	11.000,00 €	Bauarbeiten abgeschlossen
Lorbach, Alte Schule, Erneuerung Heizungsanlage	25.000,00 €	In Planung, warten auf Gasanschluss durch Stadtwerke
Būd. Hist. Rathaus, Austausch der hist. Fenster	15.942,00 €	In Planung, LV wird erstellt.
Wolf DGH, Erneuerung Heizkessel	18.000,00 €	Bauarbeiten abgeschlossen
Vonhausen DGH, Einbau einer Behindertentoilette	46.655,00 €	Bauarbeiten abgeschlossen
Wolferb. Seemenbachhalle, Sanierung Toiletten und Eingangsbereich	120.000,00 €	Bauarbeiten abgeschlossen
Būd. Toilette Auf dem Damm, Einbau neuer Objekte	15.000,00 €	Angebotsanfrage läuft
Rinderbügen, Sanierung einer Wirtschaftsbrücke	155.000,00 €	aktuell in Abwicklung
Straßenunterhaltung allgemein	250.000,00 €	komplett abgeschlossen
Būd. Wilder Stein, Brücke	21.494,79 €	komplett abgeschlossen

Büd. Am Gebück / Hirschgraben, Geländer	115.000,00 €	Bauarbeiten abgeschlossen
Büd. Wilder Stein, Geländer & Treppe	53.505,21 €	Bauarbeiten abgeschlossen
Diebach Straßensanierung, Herrnhaager Straße & Altwiedermuser Straße	200.000,00 €	Bauarbeiten abgeschlossen
Straßenunterhaltung allgemein 2020	110.000,00 €	Bauarbeiten abgeschlossen

Budgetierungsrichtlinie der Stadt Bidingen

Nach Beschluss des Haushaltsplanes 2019 ist dieser im Laufe des Haushaltsjahres durch die Verwaltung zu erfüllen. Ein wesentliches Anliegen des Neuen Steuerungsmodells ist hierbei jedoch die Gewährleistung von Flexibilität. Es ist sinnvoll, dem Produktverantwortlichen einen gewissen Handlungsspielraum zu belassen, indem unternehmerisches Bewusstsein im Sinne des eigentlichen politischen Willens gefördert und gefordert wird.

Die Budgetierungsrichtlinie, die Teil des Haushaltsplanes ist, bietet der Verwaltung und damit den Produktverantwortlichen die notwendige Orientierungshilfe zwischen eigener Handlungsfreiheit und dem politischen Handlungsrahmen.

Ziele der Budgetierung

Budgetierung wird verstanden als ein System

- der dezentralen Verantwortung einer Organisationseinheit für ihren Finanzrahmen
- bei festgelegtem Leistungsumfang mit bedarfsgerechtem, in zeitlicher und sachlicher Hinsicht selbst bestimmtem Mitteleinsatz
- bei grundsätzlichem Ausschluss der Überschreitung des Finanzrahmens.

Die Budgetierung ist ein zentrales Instrument der Verwaltungsreform. Sie soll unterstützen bei der Umsetzung der Ziele:

- Dezentralisierung der Verantwortung,
- produktorientierte Verantwortung,
- ergebnisorientierte Steuerung.

Die Budgetierung unterstützt diese Ziele jedoch nur dann, wenn sie im Sinne dieser Ziele ausgestaltet wird. Dies erfordert vorab die Gestaltung von Rahmenbedingungen:

- Die Leistung der Verwaltung muss strukturell definiert sein;
- die Aufbauorganisation muss an den Produkten ausgerichtet werden, damit die Produktorientierung wirksam werden kann;
- der Haushaltsplan und die Rechnungslegung müssen sich auf die Produkte beziehen;
- Sach-, Personal-, und Finanzverantwortung müssen zusammengeführt und möglichst weit „nach unten“ delegiert werden.

Die Frage der Zuordnung von Ressourcenverantwortung steht dabei immer im Spannungsfeld zwischen dem Interesse möglichst weitgehender Dezentralisierung und dem Interesse nach Vereinheitlichung und zentraler Steuerbarkeit.

Dezentralisiert man Verantwortung, so besteht die Gefahr, dass die dezentralen Einheiten aus mangelndem Überblick nicht mehr im Sinne der Gesamtorganisation handeln. Es bedarf Steuerungsmechanismen (Budgetierungsregeln), die bei maximaler dezentraler Gestaltungsfreiheit die Wahrung übergeordneter Interessen sicherstellen. Diese Steuerungsmechanismen müssen den Charakter klarer Rahmenbedingungen der dezentralen Arbeit haben. Hierfür ist auch eine klare Vereinbarung zwischen Budgetgeber (Stadtverordnetenversammlung) und -empfänger (Verwaltung) hinsichtlich der Quantität und der Qualität der Leistung erforderlich (dies erfolgt z. B. über die Produktbeschreibungen im Haushalt).

Budgetierungsregeln

I. Zusammenhang zwischen Planung und Budgetierung

Der von der Stadtverordnetenversammlung zu beschließende produktorientierte Haushaltsplan ist die Ermächtigung für die Verwaltung im Rahmen der vereinbarten Leistungen und der vereinbarten Kosten sowie investiven Ausgaben tätig zu werden. Der Haushaltsplan ist damit Hauptbudget für die Verwaltung.

II. Ebenen der Budgetverantwortung (§ 4 Absatz 1 GemHVO)

1) Organisatorisch

Die Verwaltung leitet aus den Produktbudgets Amtsbudgets ab, indem sie die Produkte den Ämtern zuordnet.

Bei der Stadt Büdingen gibt es **drei Budgetebenen**:

- Ebene 1: Teilhaushaltbudget
- Ebene 2: Produktbudget
- Ebene 3: Gesamthaushalt

Darüber hinaus ist die Einrichtung von **Querschnittbudgets** sinnvoll für Aufwendungen, die von den Verantwortlichen nicht aktiv gesteuert werden können und solchen, die deren Zugriff entzogen sind oder entzogen sein sollen:

- Querschnitt 1: Sachkonten für Personal- und Versorgungsaufwendungen (Kontengruppe 62 bis 65)
- Querschnitt 2: Sachkonten der Abschreibungen (Kontengruppe 66)

Auf den **Ebenen 1 und 2** sind folgende Teilhaushalts- und Produktbudgets gebildet:

Produkt	Name
Amt 1.1	Hauptamt
Teilhaushaltsbudget	Dienstleistungen Hauptamt
111.001	Unterstützung von Gemeindeorganen
111.002	Zentrale Dienstleistungen der Verwaltung
111.004	EDV-Dienstleistungen
111.008	Vergaberecht
Teilhaushaltsbudget	Wahlen
121.001	Durchführung von Wahlen und Bürgerentscheiden
Amt 1.2	Personalamt
Teilhaushaltsbudget	Personalamt
111.003	Zentrale Dienstleistungen der Personalverwaltung
111.005	Organisations- und Personalentwicklung
Amt 2	Amt für Finanzen
Teilhaushaltsbudget	Finanzverwaltung
111.006	Zentrale Dienstleistungen der Finanzverwaltung
Teilhaushaltsbudget	Konzessionen

535.001	Konzessionsabgaben
Teilhaushaltsbudget	Abfall
537.001	Abfallbeseitigung
Teilhaushaltsbudget	Allgemeine Finanzwirtschaft
611.001	Gemeindesteuern und steuerähn. Einnahmen
612.001	Sonstige allgemeine Finanzwirtschaft, Finanzmanagement
613.001	Abwicklung der Vorjahre
Amt 3	Ordnungsamt
Teilhaushaltsbudget	Ordnungsamt
122.001	Standesamt
122.002	Bürgerbüro
122.003	Zentrale Dienstleistungen des Ordnungsamts
122.004	Verkehrsüberwachung
Teilhaushaltsbudget	Gefahrgut
122.005	Dienstleistungen Gefahrgutüberwachung
Teilhaushaltsbudget	Feuerwehr
126.001	Aufgaben des Brandschutzes
128.001	Aufgaben im erweiterten Katastrophenschutz
Teilhaushaltsbudget	ÖPNV
547.001	ÖPNV, Buswartehallen
Amt 4	Bauamt
Teilhaushaltsbudget	Liegenschaften
111.007	Liegenschaften
Teilhaushaltsbudget	Spielanlagen
366.002	Spielanlagen
Teilhaushaltsbudget	Sportstätten
424.001	Sportplätze, Minigolf
Teilhaushaltsbudget	Bäder
424.002	Schwimmbäder
Teilhaushaltsbudget	Räumliche Planung und Entwicklung
511.001	Dorferneuerung, Stadtsanierung, Stadtumbau Hessen
511.002	Planerische Maßnahmen der Bauverwaltung
Teilhaushaltsbudget	Bauen, Wohnen, Denkmal
521.001	Dienstleistungen allgemeine Bauverwaltung
523.001	Stadtmauer und Denkmäler
Teilhaushaltsbudget	Straßen und Plätze
541.001	Neubau, Umgestaltung u. Erhalt der örtlichen Verkehrsinfrastruktur
545.001	Straßenreinigung und Winterdienst
546.001	Bau und Unterhaltung öffentlicher Parkplätze
Teilhaushaltsbudget	Natur und Landschaft
551.001	Landschaftspflege
552.001	Öffentliche Gewässer einschl. Hochwasserschutz
Teilhaushaltsbudget	Friedhof

553.001	Friedhofswesen
Teilhaushaltsbudget	Wald
555.001	Wald
Teilhaushaltsbudget	Umweltschutz
561.001	Dienstleistungen im Rahmen des Umweltschutzes, Beseitigung von Altlasten
Teilhaushaltsbudget	Wirtschaftsförderung und öffentliche Einrichtungen
571.001	Wirtschaftsförderung
573.001	Bereitstellung öffentlicher Einrichtungen
Teilhaushaltsbudget	Bauhof
573.003	Bauhof
Amt 5	JKS
Teilhaushaltsbudget	Schülerförderung
242.001	Fördermaßnahmen für Schüler
Teilhaushaltsbudget	Kultur
252.001	Förderung Museen und Sammlungen
252.002	Ausstellungen und Förderung von Künstlern
262.001	Förderung der Musikpflege
281.001	Kulturpflege
281.002	Stadtarchiv und Heimatpflege
281.003	Kulturelle Veranstaltungen
281.004	Städtepartnerschaften
Teilhaushaltsbudget	Bücherei
272.001	Betrieb der Bücherei
Teilhaushaltsbudget	Soziale Hilfen und Leistungen
351.001	Soziale Dienstleistungen
Teilhaushaltsbudget	Kinderbetreuungseinrichtungen
365.001	Kinderbetreuungseinrichtungen
Teilhaushaltsbudget	Jugendpflege
366.001	Jugendarbeit
Teilhaushaltsbudget	Familienzentrum
367.001	Familienzentrum
Teilhaushaltsbudget	Sportförderung
421.001	Sportförderung
Teilhaushaltsbudget	Märkte
573.002	Märkte
Teilhaushaltsbudget	Tourismus
575.001	Förderung des Fremdenverkehrs
Dezernenten	
Teilhaushaltsbudget	Stadtteilbudgets
573.004	Stadtteilbudgets

Budgetverantwortung:

- Ebene 1: Amtsleiter/in bzw. stellv. Amtsleiter/in
- Ebene 2: Produktverantwortliche/r
- Querschnitt 1: Personalamt
- Querschnitt 2: Amt für Finanzen

Die Budgetverantwortung beginnt auf der Ebene der Produkte und wird aggregiert zur Teilhaushaltsstufe.

2) Inhaltlich

Die Budgetverantwortung beinhaltet die Verantwortung für:

- die Erbringung der Leistung in vereinbarter Quantität und Qualität
- die Einhaltung des Sachkostenbudgets
- die Einhaltung des investiven Budgets
- die Einhaltung des Personalkostenbudgets

Die Personalkosten werden vom Personalamt bewirtschaftet und verantwortet. Die Darstellung der Personalkosten erfolgt jedoch in den Ämtern auf Produktebene.

Mittelbewirtschaftung und Wertgrenzen

Nach § 58 Ziffer 9 GemHVO ist ein Budget ein vorgegebener Finanzrahmen, der einer Organisationseinheit zur selbständigen und eigenverantwortlichen Bewirtschaftung im Rahmen eines vorgegeben Leistungsumfangs zugewiesen ist.

Der Produktverantwortliche wird ermächtigt, den Gesamtbetrag der im Haushaltsplan für das Budget veranschlagten Mittel selbständig zu bewirtschaften.

Über die im Budget zusammengefassten Mittel kann von den Fachämtern frei, d.h. im Rahmen der Deckungsfähigkeit ohne starre Bindung an die einzelnen Haushaltsansätze verfügt werden. Alle zum jeweiligen Budgetbereich gehörenden Positionen des Ergebnishaushaltes (Erträge und Aufwendungen) sind deshalb in Deckungskreise zusammengefasst.

Der Ebene der Budgetierung unterliegen alle Erträge und Aufwendungen des Ergebnishaushaltes sowie alle Einzahlungen und Auszahlungen aus der Investitionstätigkeit.

III. Umgang mit Plan- und Budgetabweichungen

Deckungsmöglichkeiten

Grundsätzlich sind alle Aufwendungen eines Budgets gegenseitig deckungsfähig. Gleiches gilt für Auszahlungen und Verpflichtungsermächtigungen.

➤ 1. Deckungsstufe: Produkt (innerhalb des Budgets)

Die Produktverantwortlichen können Mehrkosten oder Mehrausgaben aus dem eigenen Produktbudget entsprechend der nachfolgenden Regeln decken. Unter der Bedingung, dass die vereinbarten Qualitäten und Mengen hierbei nicht beeinträchtigt werden, können die Produktverantwortlichen aus dem eigenen Produktbudget ausgleichen:

Deckungskreise:

- Sachkosten: Mehrkosten einer Kostenart mit Minderkosten einer anderen Kostenart
- Personalkosten: Mehrkosten einer Kostenart mit Minderkosten einer anderen Kostenart

- Bewirtschaftungskosten (Miete etc.): Mehrkosten einer Kostenart mit Minderkosten einer anderen Kostenart
- Mehrausgaben einer investiven Maßnahme mit Minderausgaben einer anderen investiven Maßnahme
- Mehrerlöse dürfen auch zu Mehrkosten führen im Bereich der Sach- und Personalkosten
- Mehreinnahmen im investiven Bereich dürfen auch zu Mehrausgaben im investiven Bereich führen
- Mehrkosten im Bereich der Sachkosten sind mit Minderkosten im Bereich der Personalkosten deckungsfähig, wenn durch externe Personalleistungen Ausfallzeiten von internem Personal überbrückt werden müssen. Eine zweiseitige Deckungsfähigkeit zwischen Personal- und Sachkosten besteht, wenn hierdurch die Wirtschaftlichkeit nachweisbar steigt. In beiden Fällen ist über die zuständige Amtsleitung ein Antrag an das Amt für Steuern und Finanzen/Controlling zu stellen, welches über den Antrag entscheidet (ggf. Einschaltung von Gremien; der Haupt- und Finanzausschuss ist in jedem Fall unverzüglich elektronisch zu informieren). Im Fall der Deckung mit der Begründung der Verbesserung der Wirtschaftlichkeit ist zusätzlich die Genehmigung des Personalrates erforderlich.
- Investive Mehrausgaben sind mit Minderkosten im Sachkostenbereich einseitig deckungsfähig. Hierfür ist ein Antrag zu stellen über das Amt für Steuern und Finanzen/Controlling an den Bürgermeister, der über den Antrag beschließt.
- Für die Stadtteilbudgets gilt folgende Regelung:
Die zahlungswirksamen Erträge und Aufwendungen des jeweiligen Kostenträgers (Bsp. Stadtteilbudget Aulendiebach) sind gegenseitig deckungsfähig. Insgesamt ist das Budget einzuhalten. Einsparungen bei zahlungswirksamen Aufwendungen können zu Gunsten von Investitionszahlungen verwendet werden. Verbesserungen können übertragen werden. Verschlechterungen sind im nächsten Jahr auszugleichen.

➤ **2. Deckungsstufe: Amt (budgetübergreifend)**

Ist der Ausgleich innerhalb der Budgetebene Produkt nicht möglich, so ist die zuständige Amtsleitung für die Deckung zuständig. Die Deckung ist auch hier nur innerhalb der Deckungskreise möglich.

Nicht deckungsfähig sind:

- Zahlungsunwirksame Aufwendungen und Erträge
- Zweckgebundene Zuschüsse an Vereine und sonstige Institutionen
- Verfügungsmittel gem. § 13 GemHVO

➤ **Deckungsreserve**

Zum Ausgleich ungeplanter Ausgaben / Kosten gibt es eine Deckungsreserve:

- 50.000 Euro im nicht-investiven Bereich
- 40.000 Euro im investiven Bereich

Über die Deckungsreserven kann bis zu einer Höhe von 5.000 Euro der Bürgermeister und ab 5.000,01 Euro bis zu einer Höhe von 15.000 Euro der Magistrat verfügen.

Über die Verwendung ist der Haupt- und Finanzausschuss in Kenntnis zu setzen. Darüber hinaus kann der Haupt und Finanzausschuss aus der Deckungsreserve verfügen.

Die Deckungsreserven werden bei einem defizitären Ergebnis- oder Finanzhaushalt nicht veranschlagt.

IV. Anzeigepflicht

Sobald sich eine Überschreitung bzw. Unterschreitung der geplanten Jahresbudgets für die Deckungskreise in einem Budgetverantwortungsbereich erkennen lässt, ist dies dem Amt für Steuern und Finanzen/Controlling unverzüglich mitzuteilen.

Jeder Budgetverantwortliche hat regelmäßig (erstmalig zum Halbjahr und danach vierteljährlich) die Plan-/ Ist-Berichte zu analysieren und eine Vorausschätzung der Jahresendsituation vorzunehmen.

Dokumentations- und Erläuterungspflicht

Die Veränderung von Budgets muss in Zusammenarbeit von Budgetverantwortung und Amt für Steuern und Finanzen/Controlling nachvollziehbar dokumentiert und erläutert werden.

Durchführung von Budget-/Planänderungen

Budgetverschiebungen werden vom Amt für Steuern und Finanzen auf schriftliche Anforderung durchgeführt.

V. Übertragungsmöglichkeiten gemäß § 21 GemHVO

Die Übertragung von Planansätzen, die zum Jahresende nicht genutzt wurden, in das Folgejahr, ist

- grundsätzlich möglich im Bereich der investiven Auszahlungen gem. § 21 Abs. 2 und 3 GemHVO
- in begründeten Fällen möglich im Bereich der Aufwendungen. Sie bleiben bis zum Ende des folgenden Haushaltsjahrs verfügbar.

Die Übertragbarkeit ist grundsätzlich zu 100 % möglich. Sie ist aber nur bis zur maximalen Höhe des gesamten Unterschreitungsbeitrages des Budgets realisierbar.

Die bei den Kostenträgern der Stadtteilbudgets ersparten Mittel werden gem. § 21 Abs. 2 GemHVO für übertragbar erklärt. Sie können nach Abschluss des Haushaltsjahres bis zu 100 % in die beiden nächsten Haushaltsjahren, zur Verwendung in dem jeweiligen Budget, übertragen werden.

Im Rahmen der Kleinstbetragsregelung werden nur Haushaltsermächtigungen ab einer Größenordnung von mind. 1.000 Euro übernommen.

Die Ämter melden nach Buchhaltungsschluss auf schriftliche Anforderung des Amtes für Finanzen ihre Haushaltsreste aus dem investiven und nicht-investiven Bereich. Die Notwendigkeit zur Übertragung ist für jeden Posten hinreichend zu begründen. Das Amt für Finanzen erstellt eine Gesamtliste und legt diese in Rücksprache mit dem Bürgermeister dem Magistrat zur Beratung und Genehmigung vor. Letztlich beschließt die Stadtverordnetenversammlung über die Übertragung.

VI. Über- und Außerplanmäßige Aufwendungen gem. § 100 HGO

Kann der Budgetausgleich nicht innerhalb des Teilhaushaltes erreicht werden, so ist gem. § 100 HGO unter Beteiligung des Amtes für Finanzen eine über- oder außerplanmäßige Aufwendung zu beantragen.

Der Antrag (Magistratsvorlage) ist mit einem Deckungsvorschlag zu versehen und im Anschluss an die Beschlussfassung dem Amt für Finanzen zur weiteren Veranlassung zu übergeben.

Über- und außerplanmäßige Auszahlungen gem. § 100 HGO gelten ab einer Höhe von 25.000 Euro als erheblich und bedürfen der vorherigen Zustimmung der Stadtverordnetenversammlung, in den übrigen Fällen ist die Stadtverordnetenversammlung alsbald Kenntnis zu geben.

Ausgenommen von dieser Regelung sind überplanmäßige Auszahlungen bei der Gewerbesteuerumlage.

VII. Allgemeine Regelungen zum Haushalt

Über die Aufhebung von Sperrvermerken entscheidet grundsätzlich der Haupt- und Finanzausschuss.

Die Stadtverwaltung legt unaufgefordert im jeweiligen Folgemonat den Halbjahresbericht, den Bericht zum dritten Quartal und den vorläufigen Jahresbericht vor. Die Berichtsinhalte werden beibehalten.

Der Haupt- und Finanzausschuss ist bis zum Ende des 1. Quartals darüber zu informieren, welche investiven Mittel aus dem Vorjahr übertragbar sind.

Bei Organisationsänderungen sind mit Zustimmung des Amtes für Finanzen Sollveränderungen zugelassen. Entsprechendes gilt bei Ausgliederung von Dienstleistungen aus einem Verwaltungsbereich.

Die Stadtverordnetenversammlung beschließt im Rahmen des Jahresabschlusses die Übernahme der Haushaltsermächtigungen.

VIII. Schlussvorschrift

Die Budgetierungsrichtlinien sind Bestandteil des Haushaltsplans und werden mit diesem gemeinsam durch die Stadtverordnetenversammlung beschlossen.

Übersicht

Produktplan mit Kostenstellen und Kostenträgern der Stadt Büdingen

2021

Produkthaushalt Stadt Büdingen

Produktbereich		Produktgruppe		Teilhaushalt / Budget		Produkt				zum Produkt gehörende Kostenträger		zum Produkt gehörende Kostenstelle			
Nr. Bezeichnung		Nr.	Bezeichnung	inkl. Verantwortlichkeit		Nr.	Bezeichnung	Verantwortlicher	OE	Nr.	Bezeichnung	Nr.	Bezeichnung		
Statistik				Individuell nach PB bzw. PG festzulegende steuerungsrelevante Produkte und Kostenträger											
Abbildung im Haushaltsplan										Buchungsobjekt in nsk					
01	Innere Verwaltung	111	Verwaltungs-steuerung und -service	1	Hauptamt Frau Marschall	111.001	Unterstützung von Gemeindeorganen	Frau Marschall	Hauptamt	111.001.01	Städtische Gremien, Sitzungsdienst	1.10.101	Unterstützung von Gemeindeorganen		
										111.001.02	Verwaltungsleitung, Magistrat				
								111.002	Zentrale Dienstleistungen der Verwaltung	Frau Marschall	Hauptamt	111.002.01	Zentrale Dienstleistungen des Hauptamtes	1.10.200	Hauptamt
												111.002.02	Einrichtungen für Verwaltungsangehörige		
												111.002.03	Kommunale Beauftragte		
												111.002.04	Stadtarchiv		
								111.004	EDV Dienstleistungen	Herr Mule	Hauptamt	111.004.01	EDV Dienstleistungen	1.10.200	Hauptamt
								111.008	Vergaberecht	Frau Basler	Hauptamt	111.008.01	Vergaberecht	1.10.200	Hauptamt
						2	Personalamt Frau Wirth	111.003	Zentrale Dienstleistungen der Personalverwaltung	Frau Wirth	Personalamt	111.003.01	Zentrale Dienstleistungen der Personalverwaltung	1.10.300	Personalamt
				111.005	Organisations- und Personalentwicklung							Frau Marschall	Personalamt	111.005.01	Organisations- und Personalentwicklung
				3	Finanzverwaltung Herr Gömmer	111.006	Zentrale Dienstleistungen der Finanzverwaltung	Herr Gömmer	Amt für Finanzen	111.006.02	Zentrale Dienstleistungen der Finanzverwaltung	2.10.100	Finanzverwaltung		
														111.006.03	Controlling
														111.006.04	Förderungsmanagement
														111.007.01	Städtische Grundstücke
				111.007.02	Gebäudeverwaltung allgemein										
				111.007.03	Wohnhaus, Thiergartenstraße 16 +18										
				111.007.04	Wohnhaus, Zum Stadtgraben 18 +20										
				111.007.05	Wohnhaus/Schule Lorbach, Herrnhuter Straße 40										
				111.007.06	Wohnhaus, Schulstraße 30										
111.007.07	Jobkomm/Suchthilfe, Gymnasiumstraße 2														
111.007.08	Oberhof, Obergasse 23 a-g														
111.007.09	Altstadt 33														
111.007.10	Reffenstraße 2 b, Wohnung (alte Schule)														
111.007.11	Altes Rathaus, Unterpforte 21														
111.007.12	Ehrenamtsagentur, Eberhard-Bauner-Allee 18														
111.007.13	Wohnung Rinderbügen, Hauptstraße 147														

Produktbereich		Produktgruppe		Teilhaushalt / Budget		Produkt			zum Produkt gehörende Kostenträger		zum Produkt gehörende Kostenstelle								
Nr.	Bezeichnung	Nr.	Bezeichnung	inkl. Verantwortlichkeit	Nr.	Bezeichnung	Verantwortlicher	OE	Nr.	Bezeichnung	Nr.	Bezeichnung							
Statistik				Individuell nach PB bzw. PG festzulegende steuerrelevante Produkte und Kostenträger															
Abbildung im Haushaltsplan									Buchungsobjekt in nsk										
									111.007.14	Wohnhaus, Thiergartenstraße 8 +10									
									111.007.15	Parkplätze Alte Polizei, An der Saline									
									111.007.16	Intramanagement GmbH, Gymnasiumstraße 18-20									
									111.007.17	Erbbauzins Jugendwerkstatt Hermhaag									
									111.007.18	Wohnung 1. EG und DG Calbach, Limesstraße 41									
									111.007.19	Theobodo/Eine Stadt spielt Theater Orleshausen, Am Herrenhöfchen 10									
									111.007.20	Alte Schule Michelau, Moosbergstraße									
									111.007.21	Findörfer Hof, Düdelsheim									
02 Sicherheit und Ordnung	121 Statistik und Wahlen	5	Wahlen Herr Teschke	121.001	Durchführung von Wahlen und Bürgerentscheiden	Herr Teschke	Hauptamt		121.001.02	Durchführung von Wahlen	1.20.200	Wahlen							
									121.001.03	Durchführung von Bürgerentscheiden	1.20.300	Bürgerentscheide							
	122 Ordnungsamt	6	Ordnungsamt Frau Fol		122.001	Standesamt	Frau Kehm	Ordnungsamt		122.001.01	Standesamt	3.10.100	Ordnungsamt						
										122.002	Bürgerbüro	Frau Lohrey	Ordnungsamt		122.002.02	Meldeamt	3.10.100	Ordnungsamt	
															122.002.03	Zentrale Dienstleistungen des Bürgerbüros			
															122.002.04	Betreuung der Ortsteile, Außenstellenleiter			
															122.003.02	Zentrale Angelegenheiten der öffentlichen Sicherheit und Ordnung	3.10.100	Ordnungsamt	
										122.003	Zentrale Dienstleistungen des Ordnungsamts	Frau Fol	Ordnungsamt			122.003.03	Gewerbeangelegenheiten		
																122.003.04	Verkehrslenkung und -sicherung		
																122.003.05	Parkraumbewirtschaftung		
																122.003.06	illegale Abfallentsorgung		
										122.004	Verkehrsüberwachung	Frau Hörhold	Ordnungsamt			122.004.02	Verkehrsüberwachung ruhender Verkehr	3.10.100	Ordnungsamt
	122.004.03	Verkehrsüberwachung fließender Verkehr																	
			7	Gefahrgut Frau Fol	122.005	Dienstleistungen Gefahrgutüberwachung	Herr Schnierle	Ordnungsamt		122.005.01	Dienstleistungen Gefahrgutüberwachung	3.20.100	Gefahrgutbezirk						
	126 Brandschutz	8	Feuerwehr Frau Fol		126.001	Aufgaben des Brandschutzes	Herr Lohrey	Ordnungsamt		126.001.02	Aufgaben des Brandschutzes	3.30.200	Brandschutz / Technische Hilfeleistung						
126.001.03										FFW Aulendiebach									
126.001.04										FFW Büches									
126.001.05										FFW Büdingen									
126.001.06										FFW Calbach									
126.001.07										FFW Diebach am Haag									

Produktbereich		Produktgruppe		Teilhaushalt / Budget		Produkt			zum Produkt gehörende Kostenträger		zum Produkt gehörende Kostenstelle								
Nr.	Bezeichnung	Nr.	Bezeichnung	inkl. Verantwortlichkeit	Nr.	Bezeichnung	Verantwortlicher	OE	Nr.	Bezeichnung	Nr.	Bezeichnung							
Statistik				Individuell nach PB bzw. PG festzulegende steuerrelevante Produkte und Kostenträger															
Abbildung im Haushaltsplan									Buchungsobjekt in nsk										
									126.001.08	FFW Dudenrod									
									126.001.09	FFW Düdelsheim									
									126.001.10	FFW Eckartshausen									
									126.001.11	FFW Lorbach									
									126.001.12	FFW Michelau									
									126.001.13	FFW Orleshausen									
									126.001.14	FFW Rinderbügen									
									126.001.15	FFW Rohrbach									
									126.001.16	FFW Vonhausen									
									126.001.17	FFW Wolf									
									126.001.18	FFW Wolferborn									
	128	Katastrophenschutz		128.001	Aufgaben im erweiterten Katastrophenschutz	Herr Lohrey		Ordnungsamt	128.001.01	Aufgaben im erweiterten Katastrophenschutz	3.10.100	Ordnungsamt							
03	Schulträgeraufgaben	242	Fördermaßnahmen für Schüler	9	Schülerförderung Frau Pfeifer				242.001	Fördermaßnahmen für Schüler	Herr Methfessel	JKS	242.001.01	Fördermaßnahmen für Schüler	5.10.100	JKS			
04	Kultur und Wissenschaft	252	Nichtwissenschaftliche Museen&Sammlungen	10	Kultur Frau Pfeifer	252.001	Förderung Museen und Sammlungen	Herr Methfessel	JKS	252.001.02	Förderung von Museen	5.10.116	Förderung von Museen, Ausstellungen und Künstlern						
										252.001.03	Heusonmuseum								
										252.001.04	Sandrosenmuseum								
										252.001.05	Modellbaumuseum								
										252.001.06	50er-Jahre Museum								
										252.001.07	Metzgermuseum								
										252.002	Ausstellungen und Förderung von Künstlern			Herr Methfessel	JKS	252.002.01	Ausstellungen und Förderung v. Künstlern	5.10.116	Förderung von Museen, Ausstellungen und Künstlern
		262	Musikpflege			262.001	Förderung der Musikpflege	Frau Leitner	JKS	262.001.01	Musikpflege	5.10.100	JKS						
		281	Heimat- und sonstige Kulturpflege			281.001	Kulturpflege	Herr Methfessel	JKS	281.001.01	Kulturpflege	5.10.100	JKS						
										281.001.02	Vereinsförderung								
										281.001.03	Vereinsförderrichtlinie								
										281.002	Stadtarchiv und Heimatpflege			Herr Methfessel	JKS	281.002.01	Stadtarchiv	5.10.100	JKS
										281.002.02	Heimatpflege								
										281.003	Kulturelle Veranstaltungen			Herr Rau / Frau Pfeifer	JKS	281.003.02	Durchführung von kulturellen Veranstaltungen	5.10.203	Durchführung von kulturellen Veranstaltungen
281.003.03	Stadterstürmung																		
281.003.04	Kulturnacht																		
281.003.05	Ab in die Mitte																		
281.004	Städtepartnerschaften	Frau Leitner	JKS	281.004.02	Städtepartnerschaften	5.10.117	Städtepartnerschaften												
281.004.03	Bruntal, Tschechien																		
281.004.04	Gistel, Belgien																		
281.004.05	Herzberg, Deutschland																		
281.004.06	Loudéac, Frankreich																		
281.004.07	Sebes, Rumänien																		
281.004.08	Tinley Park, USA																		
272	Büchereien	11	Bücherei Herr Spamer	272.001	Betrieb der Bücherei	Frau Richter	JKS	272.001.01	Betrieb der Bücherei	5.20.100	Bücherei								
05	Soziale Leistungen	351	Sonstige soziale Hilfen und Leistungen	13	Soziale Hilfen und Leistungen Frau Pfeifer	351.001	Soziale Dienstleistungen	Frau Spangenberg-Tomec	JKS	351.001.01	Förderung sozialer Einrichtungen	5.30.100	Soziale Leistungen						
										351.001.02	Dienstleistungen für ältere Bürger								
										351.001.03	Unterbringung von Flüchtlingen								
										351.001.04	Förderung von Gemeinwesenarbeit								
										351.001.05	Förderung Sport und Flüchtlinge								
										351.001.06	Demokratie Leben								

Produktbereich		Produktgruppe		Teilhaushalt / Budget		Produkt			zum Produkt gehörende Kostenträger		zum Produkt gehörende Kostenstelle		
Nr.	Bezeichnung	Nr.	Bezeichnung	inkl. Verantwortlichkeit		Nr.	Bezeichnung	Verantwortlicher	OE	Nr.	Bezeichnung	Nr.	Bezeichnung
Statistik				Individuell nach PB bzw. PG festzulegende steuerrelevante Produkte und Kostenträger									
Abbildung im Haushaltsplan									Buchungsobjekt in nsk				
										351.001.07	Flüchtlingsintegrationsmaßnahmen		
										351.001.10	Hilfsleistungen im Katastrophenschutz		
06 Kinder- Jugend- und Familienhilfe	365 Tageseinrichtungen für Kinder	14	Kinderbetreuungseinrichtungen Frau Pfeifer	365.001	Kinderbetreuungseinrichtungen	Frau Schneider	JKS	365.001.04	Zentrale Dienstleistungen für Kinderbetreuungseinrichtungen	5.40.200	Zentrale Dienstleistungen für Kinderbetreuungseinrichtungen		
								365.001.05	Förderung ev. Kindergarten Wolferborn				
								365.001.06	Förderung Waldkindergärten				
								365.001.07	Förderung Vereine f. Hortbetreuung				
								365.001.08	Betreuungseinrichtung Büches	5.40.201	Betrieb von Tageseinrichtungen		
								365.001.09	Betreuungseinrichtung Büdingen, Brunostraße				
								365.001.10	Betreuungseinrichtung Büdingen, Über der Seeme				
								365.001.11	Betreuungseinrichtung Büdingen, Weiherwiesen				
								365.001.13	Betreuungseinrichtung Diebach				
								365.001.15	Betreuungseinrichtung Düdelsheim, Schulstraße				
								365.001.16	Betreuungseinrichtung Eckhartshausen				
								365.001.17	Betreuungseinrichtung Lorbach				
								365.001.19	Betreuungseinrichtung Büdingen NEU				
								365.001.15	Betreuungseinrichtung Düdelsheim, Schulstraße			5.40.202	Betrieb von Horten
								365.001.18	Betreuungseinrichtung Büdingen, Gymnasiumstraße 2				
								365.001.20	Förderung U3-Betreuung				
								365.001.09	Betreuungseinrichtung Büdingen, Brunostraße	5.40.203	Betrieb von Krabbelgruppen		
								365.001.11	Betreuungseinrichtung Büdingen, Weiherwiesen				
								365.001.12	Betreuungseinrichtung Büdingen, Wichtelhaus				
								365.001.14	Betreuungseinrichtung Düdelsheim, Kraftenborn				
365.001.16	Betreuungseinrichtung Eckhartshausen												
366	Einrichtung der Jugendarbeit	15	Jugendpflege Frau Pfeifer	366.001	Jugendarbeit	Frau Leitner / Frau Pfeifer	JKS	366.001.01	Dienstleistungen Jugendarbeit	5.50.100	Jugendpflege		

Produktbereich		Produktgruppe		Teilhaushalt / Budget		Produkt				zum Produkt gehörende Kostenträger		zum Produkt gehörende Kostenstelle					
Nr.	Bezeichnung	Nr.	Bezeichnung	inkl. Verantwortlichkeit		Nr.	Bezeichnung	Verantwortlicher	OE	Nr.	Bezeichnung	Nr.	Bezeichnung				
Statistik				Individuell nach PB bzw. PG festzulegende steuerrelevante Produkte und Kostenträger													
Abbildung im Haushaltsplan										Buchungsobjekt in nsk							
08 Sportförderung			16	Spielanlagen Herr Kraus	366.002	Spielanlagen	Herr Kraus	Bauamt		366.002.01	Spielanlagen im Stadtgebiet	4.11.100	Bau- und Unterhaltung von Spielanlagen				
										366.002.02	Spielanlagen an Kinderbetreuungs-einrichtungen						
		367	Sonst. Einrichtungen der Kinder-, Jugend und Familienhilfe	17	Projekt Familienstadt Frau Pfeifer	367.001	Familienzentrum	Frau Pfeifer	Dezernenten		367.001.01	Familienzentrum	9.20.100	Betrieb des Familienzentrums Planet Zukunft			
		421	Förderung des Sports	18	Sportförderung Frau Pfeifer	421.001	Sportförderung	Frau Leitner	JKS		421.001.01	Sportförderung	5.60.100	Sportförderung			
		424	Sportstätten und Bäder	19	Sportstätten Herr Kraus	424.001	Sportplätze, Minigolf	Herr Buchhold	Bauamt		424.001.01	Sportplätze	4.12.100	Betrieb und Pflege der städtischen Sportplätze sowie der Minigolfanlage			
									424.001.02	Minigolfanlage							
									424.001.03	Eislaufbahn							
			20	Bäder Herr Kraus	424.002	Schwimmbäder	Herr Reutzel	Bauamt		424.002.01	Freibad	4.20.100	Schwimmbäder				
09 Räumliche Planung und Entwicklung, Geoinformationen	511	Räumliche Planungs- und Entwicklungsmaßnahmen	21	Räumliche Planung und Entwicklung Herr Kraus	511.001	Dorferneuerung, Stadtsanierung, Stadtumbau	Frau Schäfer	Bauamt		511.001.02	Dorferneuerung	4.13.100	Räumliche Planung und Entwicklung				
										511.001.03	Stadtsanierung						
										511.002.02	Bauleitplanung	4.13.100	Räumliche Planung und Entwicklung				
										511.002.03	Zentrale Planungs- und Entwicklungsmaßnahmen (überregional)						
								511.002.04	Baurechtliche Verfahren								
10 Bauamt	521	Bau- und Grundstücksordnung	22	Bauen Wohnen Denkmal Herr Kraus	521.001	Dienstleistung allgemeine Bauverwaltung	Herr Kraus	Bauamt		521.001.01	Dienstleistungen allgemeine Bauverwaltung	4.14.100	Bauamt				
	523	Denkmalschutz und -pflege							523.001	Stadtmauer und Denkmäler	Frau Schäfer	Bauamt		523.001.02	Stadtmauer	4.14.100	Bauamt
														523.001.03	Denkmalschutz		
			523.001.04	Denkmalpflege													
11 Ver- und Entsorgung	535	Kombinierte Versorgungsunternehmen	23	Konzessionen Herr Gömmer	535.001	Konzessionsabgaben	Herr Gömmer	Amt für Finanzen		535.001.01	Konzessionsabgaben	9.99.100	Konzessionsabgaben				
	537	Abfallwirtschaft	24	Abfall Herr Gömmer	537.001	Abfallbeseitigung	Herr Gömmer	Amt für Finanzen		537.001.01	Abfall allgemein	2.40.100	Abfallwirtschaft				
									537.001.02	Bioabfall							
										537.001.03	Restmüll						
										537.001.04	Papier						
										537.001.05	Sperrmüll						
										537.001.06	Gartenabfälle						
										537.001.07	Tonnentransport						
										537.001.08	Wertstoffhof						
										537.001.09	DSD						

Produktbereich		Produktgruppe		Teilhaushalt / Budget		Produkt				zum Produkt gehörende Kostenträger		zum Produkt gehörende Kostenstelle		
Nr.	Bezeichnung	Nr.	Bezeichnung	inkl. Verantwortlichkeit		Nr.	Bezeichnung	Verantwortlicher	OE	Nr.	Bezeichnung	Nr.	Bezeichnung	
Statistik				Individuell nach PB bzw. PG festzulegende steuerrelevante Produkte und Kostenträger										
Abbildung im Haushaltsplan										Buchungsobjekt in nsk				
12	Verkehrsflächen und -anlagen, ÖPNV	541	Gemeindestraßen	25	Straßen und Plätze Herr Kraus	541.001	Neubau, Umgestaltung und Erhalt der örtlichen Verkehrsinfrastruktur	Herr Lenz	Bauamt	541.001.02	Straßenbeleuchtung	4.15.103	Straßen, Wege und Ingenieurbauten	
										541.001.03	Brücken			
										541.001.04	Gemeindestraßen und Aufbauten			
										541.001.05	Feldwege			
	541.001.06	Radwege												
										541.001.07	Verkehrslenkung und -signaltechnik			
		545	Straßenreinigung			545.001	Straßenreinigung und Winterdienst	Herr Lenz	Bauamt	545.001.02	Straßenreinigung	4.15.103	Straßen, Wege und Ingenieurbauten	
		546	Parkeinrichtungen			546.001	Bau und Unterhaltung öffentlicher Parkplätze	Herr Lenz	Bauamt	546.001.03	Öffentliche Parkplätze	4.15.103	Straßen, Wege und Ingenieurbauten	
		547	ÖPNV	26	ÖPNV Frau Fol	547.001	ÖPNV, Buswartehallen	Herr Bechtold	Ordnungsamt	547.001.01	ÖPNV, Buswartehallen	3.40.100	ÖPNV	
13	Natur- und Landschaftspflege	551	Öffentliches Grün/Landschafts-bau	27	Natur und Landschaft Herr Kraus	551.001	Landschaftspflege	Herr Buchhold	Bauamt	551.001.01	Park- und Gartenanlagen	4.16.100	Natur- und Landschaftspflege	
										552.001.01	Öffentliche Gewässer und wasserbauliche Anlagen	4.16.100	Natur- und Landschaftspflege	
			552	Öffentliche Gewässer / wasserbauliche Anlagen			552.001.02	Hochwasserschutz						
			553	Friedhofs- und Bestattungswesen	28	Friedhof Herr Kraus	553.001	Friedhofswesen	Frau Bechtold	Bauamt	553.001.01	Friedhofswesen	4.30.100	Friedhofs- und Bestattungswesen
											553.001.02	Judenfriedhof, Ehrenmäler		
											553.001.01	Friedhofswesen	4.30.110	Friedhof - nicht gebührenfähige Kosten
													4.30.120	Friedhof - Gebäude allgemein
													4.30.121	Friedhof - Nutzung der Remigiuskirche
													4.30.122	Friedhof - Friedhofskapelle Orleshausen
													4.30.123	Friedhof - Leichenhallen / Aufbahrungsräume
													4.30.124	Friedhof - Kühlung
													4.30.130	Friedhof - Pflege des Friedhofsumfeldes
													553.001.02	Judenfriedhof, Ehrenmäler
			553.001.01	Friedhofswesen	4.30.131	Friedhof - Pflege Bestattungshain								
					4.30.140	Friedhof - Gemeindlicher Anteil								
				4.30.150	Friedhof - Bestattung									
				4.30.160	Friedhof - Umbettung									
				4.30.170	Friedhof - Grabräumung									
				4.30.180	Friedhof - Verwaltung allgemein									
		555	Land- und Forstwirtschaft	29	Wald Herr Kraus	555.001	Wald	Frau Schulz	Bauamt	555.001.01	Markwald Rinderbügen	4.40.200	Wald	
										555.001.02	Losholz			
										555.001.03	Wirtschaftswald			
										555.001.05	Erholungswald			
										555.001.06	Leohütte			
										555.001.07	Wildpark			
										555.001.08	Erholungseinrichtungen im Wald, Walderlebnispfad			

Produktbereich		Produktgruppe		Teilhaushalt / Budget		Produkt			zum Produkt gehörende Kostenträger		zum Produkt gehörende Kostenstelle		
Nr.	Bezeichnung	Nr.	Bezeichnung	inkl. Verantwortlichkeit		Nr.	Bezeichnung	Verantwortlicher	OE	Nr.	Bezeichnung	Nr.	Bezeichnung
Statistik				Individuell nach PB bzw. PG festzulegende steuerrelevante Produkte und Kostenträger									
Abbildung im Haushaltsplan									Buchungsobjekt in nsk				
14	Umweltschutz	561	Umweltschutzmaßnahmen	30	Umweltschutz Herr Kraus	561.001	Dienstleistungen im Rahmen des Umweltschutzes, Beseitigung von Altlasten	Frau Weiß	Bauamt	561.001.01	Dienstleistungen im Rahmen des Umweltschutzes	4.17.100	Umweltschutz
										561.001.02	Beseitigung von Altlasten		
15	Wirtschaft und Tourismus	571	Wirtschaftsförderung	31	Wirtschaftsförderung und öffentliche Einrichtungen Herr Kraus	571.001	Wirtschaftsförderung	Herr Kraus	Bauamt	571.001.01	Wirtschaftsförderung	4.14.100	Bauamt
		573	Allgemeine Einrichtungen und Unternehmen			573.001	Bereitstellung öffentlicher Einrichtungen	Frau Weiß	Bauamt	573.001.03	DGH Allgemein	4.10.101	Bereitstellung von DGH
										573.001.04	DGH Aulendiebach		
										573.001.05	DGH Büches		
										573.001.06	Willi-Zinnkann-Halle, Büdigen		
										573.001.07	DGH Calbach		
										573.001.08	DGH Dudenrod		
										573.001.09	DGH Diebach am Haag		
										573.001.10	DGH Eckartshausen		
										573.001.11	DGH Lorbach		
										573.001.12	DGH Michelau		
										573.001.13	DGH Orleshausen		
										573.001.14	DGH Rinderbügen		
										573.001.15	DGH Rohrbach		
										573.001.16	DGH Vonhausen		
										573.001.17	DGH Wolf		
										573.001.18	DGH Wolferborn		
										573.001.19	Seemenbachhalle Wolferborn		
										573.001.21	Vereinsraum Düdelsheim		
										573.001.22	Markthalle, Büdigen	4.10.102	Bereitstellung von öffentlichen Einrichtungen inkl. Backhäuser
										573.001.23	Backhäuser		
										573.001.24	Öffentliche Toiletten		
										573.001.25	Sonstige öffentliche Einrichtungen (Glocken, Uhren)		
				32	Märkte Frau Pfeifer	573.002	Märkte	Herr Rau	JKS	573.002.01	Gärtnermarkt	5.70.100	Märkte
										573.002.02	Mittelaltermarkt		
										573.002.03	Altstadtfest		
										573.002.04	Sommernachtsfest		
										573.002.05	Gallusmarkt		
										573.002.06	Weihnachtsmarkt		
										573.002.07	Düdelsheimer Markt		
										573.002.08	allgem. Verwaltung Märkte		
										573.002.09	sonstige Marktveranstaltungen		
				33	Bauhof Herr Buchhold	573.003	Bauhof	Herr Buchhold	Bauamt	573.003.01	Bauhof	7.10.100	Bauhof

Produktbereich		Produktgruppe		Teilhaushalt / Budget		Produkt			zum Produkt gehörende Kostenträger		zum Produkt gehörende Kostenstelle		
Nr.	Bezeichnung	Nr.	Bezeichnung	inkl. Verantwortlichkeit		Nr.	Bezeichnung	Verantwortlicher	OE	Nr.	Bezeichnung	Nr.	Bezeichnung
Statistik				Individuell nach PB bzw. PG festzulegende steuerrelevante Produkte und Kostenträger									
Abbildung im Haushaltsplan									Buchungsobjekt in nsk				
		34	Stadtteilbudgets Herr Spamer	573.004	Stadtteilbudgets	Herr Spamer / Aussenstellenleiter	Dezernenten	573.004.01	Stadtteilbudget Aulendiebach	9.30.100	Stadtteilbudget		
								573.004.02	Stadtteilbudget Büches				
								573.004.03	Stadtteilbudget Calbach				
								573.004.04	Stadtteilbudget Dudenrod				
								573.004.05	Stadtteilbudget Diebach am Haag				
								573.004.06	Stadtteilbudget Eckartshausen				
								573.004.07	Stadtteilbudget Lorbach				
								573.004.08	Stadtteilbudget Michelau				
								573.004.09	Stadtteilbudget Orleshausen				
								573.004.10	Stadtteilbudget Rinderbügen				
								573.004.11	Stadtteilbudget Rohrbach				
								573.004.12	Stadtteilbudget Vonhausen				
								573.004.13	Stadtteilbudget Wolf				
								573.004.14	Stadtteilbudget Wolferborn				
								573.004.15	Stadtteilbudget Büdingen				
								573.004.16	Stadtteilbudget Düdelnheim				
	575	Tourismus	35	Tourismus Frau Pfeifer	575.001	Förderung des Fremdenverkehrs	Frau Leitner	JKS	575.001.01	Förderung des Fremdenverkehrs	5.80.100	Tourismus	
16	Allgemeine Finanzwirtschaft	611	Steuern, allgemeine Finanzwirtschaft	99	Allgemeine Finanzwirtschaft Herr Gömmer	611.001	Gemeindesteuern und steueräuhl. Einnahmen	Herr Gömmer	Amt für Finanzen	611.001.01	Gemeindesteuern und steueräuhl. Einnahmen	9.99.100	Allgemeine Finanzwirtschaft
						612.001	Sonstige allgemeine Finanzwirtschaft, Finanzmanagement	Herr Gömmer	Amt für Finanzen	612.001.01	Sonstige allgemeine Finanzwirtschaft, Finanzmanagement	9.99.100	Allgemeine Finanzwirtschaft
		612	Sonstige allgemeine Finanzwirtschaft			613.001	Abwicklung der Vorjahre	Herr Gömmer	Amt für Finanzen	613.001.01	Abwicklung der Vorjahre	9.99.100	Allgemeine Finanzwirtschaft

Haushaltsplan Stadt Bidingen 2021

Gesamtergebnishaushalt							
Stadt Bidingen							
Nr.	Bezeichnung	Ergebnis 2019	Ansatz 2020	Ansatz 2021	Plan 2022	Plan 2023	Plan 2024
00	Ergebnishaushalt						
01	1 Privatrechtliche Leistungsentgelte	-1.810.848	-1.766.601	-1.499.024	-1.538.524	-1.568.924	-1.538.624
02	2 Öffentlich-rechtliche Leistungsentgelte	-2.624.554	-2.781.580	-2.635.980	-2.628.280	-2.638.480	-2.629.780
03	3 Kostenersatzleistungen und -erstattungen	-872.897	-667.453	-768.660	-580.400	-579.660	-579.070
05	5 Steuern steueräh. Ertr.einschl.Ertr.aus ges.Uml	-26.533.502	-25.028.450	-26.259.630	-26.922.598	-27.748.708	-28.484.443
06	6 Erträge aus Transferleistungen	-757.803	-765.000	-856.800	-839.664	-852.259	-865.043
07	7 Ertr.a.Zuweisgn.u.Zusch.f.lfd.Zwecke u.allg.Uml.	-14.495.906	-14.528.083	-15.747.671	-15.895.196	-16.169.196	-16.443.196
08	8 Erträge aus der Auflösung von Sonderposten	-1.117.212	-1.247.300	-1.103.920	-1.089.920	-1.069.920	-1.064.920
09	9 Sonstige ordentliche Erträge	-816.319	-1.113.447	-1.873.443	-1.118.443	-1.113.443	-1.118.443
10	10 Summe der ordentlichen Erträge (Nr. 1 - 9)	-49.029.041	-47.897.914	-50.745.128	-50.613.025	-51.740.590	-52.723.519
11	11 Personalaufwendungen	11.807.422	13.812.576	14.728.578	15.294.498	15.625.557	15.858.518
12	12 Versorgungsaufwendungen	309.402	622.500	621.500	622.500	622.500	622.500
13	13 Aufwendungen für Sach- und Dienstleistungen	9.586.802	9.539.227	11.295.622	10.171.067	10.103.427	10.171.282
14	14 Abschreibungen	1.909.824	2.654.400	2.564.525	2.644.325	2.723.325	2.740.325
15	15 Aufw.f. Zuweisungen und Zuschü s.bes.Finanzaufw	1.792.493	1.716.510	2.693.080	1.842.580	1.843.080	1.845.080
16	16 Steueraufw.einschl.Aufw.a.ges.Uml.verpfl.	18.617.473	18.612.013	17.385.642	17.940.886	18.397.877	18.865.095
17	17 Transferaufwendungen	968	800	800	800	800	800
18	18 Sonstige ordentliche Aufwendungen	24.383	24.175	36.771	30.983	31.083	31.383
19	19 Sum. der ordentlichen Aufwendungen (Nr. 11 - 18)	44.048.767	46.982.201	49.326.518	48.547.639	49.347.649	50.134.983
20	20 Verwaltungsergebnis (Nr. 10 ./ Nr. 19)	-4.980.274	-915.713	-1.418.610	-2.065.386	-2.392.941	-2.588.536
21	21 Finanzerträge	-91.938	-63.803	-79.800	-79.800	-79.800	-79.800
22	22 Zinsen und andere Finanzaufwendungen	484.430	735.000	741.000	811.000	811.000	811.000
23	23 Finanzergebnis (Nr. 21 - Nr. 22)	392.492	671.197	661.200	731.200	731.200	731.200
24	24 Gesamtbetr d. ordentl Erträge (Nr. 10 + Nr. 21)	-49.120.979	-47.961.717	-50.824.928	-50.692.825	-51.820.390	-52.803.319
24A	25 Gesamtbetr. d.ordentl. Aufw. (Nr.10 u. Nr.21)	44.533.197	47.717.201	50.067.518	49.358.639	50.158.649	50.945.983
24B	26 Ordentliches Ergebnis (Nr. 24 ./ Nr.25)	-4.587.782	-244.516	-757.410	-1.334.186	-1.661.741	-1.857.336
25	27 Außerordentliche Erträge	-149.400		-1.500	-1.500	-1.500	-1.500
26	28 Außerordentliche Aufwendungen	40.385	160				
27	29 Außerordentliches Ergebnis (Nr. 27 ./ Nr. 28)	-109.015	160	-1.500	-1.500	-1.500	-1.500
28	30 Jahresergebnis (Nr. 26 und Nr. 29)	-4.696.797	-244.356	-758.910	-1.335.686	-1.663.241	-1.858.836
29	31 Erlöse der internen Leistungsbeziehungen	-4.554.506	-5.156.200	-4.900.000	-5.050.000	-5.120.000	-5.200.000
30	32 Kosten der internen Leistungsbeziehungen	4.554.506	5.156.200	4.900.000	5.050.000	5.120.000	5.200.000
31	33 Ergebnis der internen Leistungsbeziehungen						
32	34 Jahresergeb. nach internen Leistungsbeziehungen	-4.696.797	-244.356	-758.910	-1.335.686	-1.663.241	-1.858.836

Haushaltsplan Stadt Bidingen 2021

Gesamtfinanzhaushalt							
Stadt Bidingen							
Nr.	Bezeichnung	Ergebnis 2019	Ansatz 2020	Ansatz 2021	Plan 2022	Plan 2023	Plan 2024
01	1 Privatrechtliche Leistungsentgelte	1.832.112	1.766.601	1.499.024	1.538.524	1.568.924	1.538.624
02	2 Öffentlich-rechtliche Leistungsentgelte	2.637.246	2.781.580	2.635.980	2.628.280	2.638.480	2.629.780
03	3 Kostenersatzleistungen und -erstattungen	893.771	667.453	768.660	580.400	579.660	579.070
04	4 Einzahlungen aus Steuern und steueräh. Erträgen	26.261.568	25.028.450	26.259.630	26.922.598	27.748.708	28.484.443
05	5 Einzahlungen aus Transferleistungen	757.803	765.000	856.800	839.664	852.259	865.043
06	6 Zuw.u.Zusch.f.lfd.Zwecke u.allg.Umlagen	14.522.105	14.528.083	15.747.671	15.895.196	16.169.196	16.443.196
07	7 Zinsen und sonstige Finanzeinzahlungen	74.740	283.803	1.059.800	299.800	299.800	299.800
08	8 Sonst.ord.Einz.u.sonst.a.ordentl.Einz.	1.125.166	893.447	894.943	899.943	894.943	899.943
09	9 SU Einzahlungen aus laufender Verwaltungstätigk.	48.104.512	46.714.417	49.722.508	49.604.405	50.751.970	51.739.899
10	10 Personalauszahlungen	-11.161.227	-12.970.401	-13.880.678	-14.419.122	-14.732.696	-14.952.305
11	11 Versorgungsauszahlungen	-1.177.189	-1.368.675	-1.373.400	-1.401.876	-1.419.361	-1.432.713
12	12 Auszahlungen für Sach- und Dienstleistungen	-8.706.323	-9.539.227	-11.295.622	-10.171.067	-10.103.427	-10.171.282
13	13 Auszahlungen für Transferleistungen	-1.318	-800	-800	-800	-800	-800
14	14 Ausz.f.Zuw.u.Zusch.f.laufende Zwecke sowie	-2.206.093	-1.716.510	-2.693.080	-1.842.580	-1.843.080	-1.845.080
15	15 Ausz.f.Steuern einschl.Ausz.a.ges.Uml.Verpfl.	-18.760.029	-18.612.013	-17.385.642	-17.940.886	-18.397.877	-18.865.095
16	16 Zinsen und ähnliche Auszahlungen	-482.620	-735.000	-741.000	-811.000	-811.000	-811.000
17	17 Sonst.ord.Ausz.u.sonst.außerordentliche Ausz.	-889.076	-24.175	-36.771	-30.983	-31.083	-31.383
18	18 SU Auszahlungen aus laufender Verwaltungstätigk	-43.383.875	-44.966.801	-47.406.993	-46.618.314	-47.339.324	-48.109.658
19	19 Zahlg.mittel.übersch/-bedarf a.lfd.	4.720.638	1.747.616	2.315.515	2.986.091	3.412.646	3.630.241
19A	Verwaltungstätigk. (Saldo aus Nrn. 9 und 18)						
20	20 Einz.a.Inv.zuw.u.-zusch.s.a.Inv.beitr.	1.500.732	8.515.120	1.601.000	1.927.000	990.000	685.000
21	21 Einz.a.Abg.v.Gegenst.d.Sachanlagevermögens und	29.630	50.000	2.090.000	50.000		
22	22 Einz.a.Abg.v.Gegenst.d.Finanzanl.verm.	13.391	15.500				
23	23 Summe Einzahlungen aus Investitionstätigkeit	1.543.753	8.580.620	3.691.000	1.977.000	990.000	685.000
24	24 Ausz.f.d.Erwerb v.Grundstücken u.Gebäuden	-598.713	-11.707.403	-11.139.600	-8.516.000	-5.025.750	-2.866.299
25	25 Auszahlungen für Baumaßnahmen	-1.394.868					
26	26 Ausz.f.Invest.i.d.sonst.Sachanl.vermögen	-814.208	-968.137	-1.128.700	-924.500	-172.500	-154.500
27	27 Ausz.f.Invest.i.d.Finanzanl.Verm.	-21.801					
28	28 SU Auszahlungen a. Investitionstätigkeit	-2.829.590	-12.675.540	-12.268.300	-9.440.500	-5.198.250	-3.020.799
28A	(Nr. 24-27)						
29	29 Zahlungsm.übersch/-bedarf aus Investitions-	-1.285.837	-4.094.920	-8.577.300	-7.463.500	-4.208.250	-2.335.799
29A	tätigkeit (Saldo aus Nrn. 23-28)						
29B	30 Zahlungsmittelüberschuss/Zahlungsmittelbedarf	3.434.801	-2.347.304	-6.261.785	-4.477.409	-795.604	1.294.442
29C	(Summe aus Nrn. 19 und 29)						
30	31 Einz.a.d.Aufn.v.Kred.u.inn.Darl.u.wirtschaftl.	27.379	4.100.000	8.010.500	6.485.500	3.015.500	640.500
31	32 Ausz.f.d.Tilg.v.Kred.u.inn.Darl.. wirtschaftl.	-1.343.120	-1.744.625	-1.744.625	-1.999.088	-2.199.088	-1.931.338
32	33 Zahlungsm.übersch/-bedarf a.Finanz.tätigk.	-1.315.741	2.355.375	6.265.875	4.486.412	816.412	-1.290.838
32A	(Saldo aus Nrn. 31 ./ 32)						
32B	34 Änderung d. Zahlungsmittelbestandes zum	2.119.060	8.071	4.090	9.003	20.808	3.604
32C	Ende des Haushaltsjahres (SU a. Nrn.30 u.33)						
33	35 Haushaltsunwirk. Einzahl.(u.a. fremde Finanzm.,	45.896					
34	36 Haushaltsunwirk. Auszahl.(u.a. fremde Finanzm.,	-20.850					
35	37 Zahlungsmittelübersch./Zahlungsmittelbed. aus	25.046					
35A	haushaltsunwirks. Zahlungsvorg(Nr.35./Nr.36)						
50	38 Gepl. Anfangsbest./ Bestand an Zahlungsmitteln	21.368.495	-52.692.407	-52.684.336	-52.680.246	-52.671.243	-52.650.435
50A	zu Beginn des Haushaltsjahres						
50B	Gepl. Anfangsbestand z. Beginn des Haushaltsjahres						
50C	Best. an Zahlungsm. z. Beginn des Haushaltsjahres	21.368.495	-52.692.407	-52.684.336	-52.680.246	-52.671.243	-52.650.435
51	39 Gepl. Veränderung d. Bestandes/ Veränderung d.	2.144.106	8.071	4.090	9.003	20.808	3.604

Haushaltsplan Stadt Bidingen 2021

Gesamtfinanzhaushalt

Stadt Bidingen

Nr.	Bezeichnung	Ergebnis 2019	Ansatz 2020	Ansatz 2021	Plan 2022	Plan 2023	Plan 2024
51A	Bestandes an Zahlungsmitteln (Nr. 34 und 37)						
52	40 Gepl. Endbestand an Zahlungsmitteln/Bestand an	23.512.601	-52.684.336	-52.680.246	-52.671.243	-52.650.435	-52.646.831
52A	Zahlungsmitteln am Ende des Haushaltsjahres						
52B	(Summe a.d. Summen Nm. 38 und 39)						

Haushaltsplan Stadt Büdingen 2021

Produktbeschreibung 111.001 Unterstützung von Gemeindeorganen			
Stadt Büdingen			
Verantwortliche Organisationseinheit	Hauptamt		
Verantw. Person	Katharina Marschall		
Teilhaushalt	1 Dienstleistungen Hauptamt Henrike Strauch		
Kategorie	Pflichtaufgabe		
Kurzbeschreibung	Steuerung und Leitung der Verwaltung. Vorbereitung, Durchführung und Nachbereitung von Sitzungen des Magistrates, der Stadtverordnetenversammlung, der Ausschüsse, der Ortsbeiräte (Einladung, Protokollführung, Beschlussausführung), Abwicklung der Aufwandsentschädigung und Sitzungsgeld, sowie die Repräsentation und Ehrungen, Patenschaften, Ehrung verdienter Personen.		
Auftragsgrundlage	HGO		
Zielgruppe	Bürger, Mandatsträger		
Allgemeine Ziele	Die Ausfertigung der Niederschrift der Stadtverordnetenversammlung ist spätestens 15 Arbeitstage nach der Sitzung dem Stadtverordnetenvorsteher / der Stadtverordnetenvorsteherin zur Genehmigung vorzulegen. Zur Sicherstellung der Arbeitsfähigkeit der Verwaltung sind vorläufige Protokollauszüge zu erstellen und zu verteilen.		
Zugeordnete Kostenträger	11100101	Städtische Gremien, Sitzungsdienst	
	11100102	Verwaltungsleitung, Magistrat	
Zugeordnete KST	110101 Unterstützung von Gemeindeorganen		
Leistungen/Kennzahlen	Ist Vorvorjahr	Plan Vorjahr	Plan lfd. Jahr
Einhaltung der Terminvorgaben			0

Haushaltsplan Stadt Bidingen 2021

Teilergebnishaushalt Produkt 111.001 Unterstützung von Gemeindeorganen

Stadt Bidingen

Nr.	Bezeichnung	Ergebnis 2019	Ansatz 2020	Ansatz 2021	Plan 2022	Plan 2023	Plan 2024
00	Ergebnishaushalt						
01	1 Privatrechtliche Leistungsentgelte	-300,00					
02	2 Öffentlich-rechtliche Leistungsentgelte	-13,00					
03	3 Kostenersatzleistungen und -erstattungen	-2.798,70					
10	10 Summe der ordentlichen Erträge (Nr. 1 - 9)	-3.111,70					
11	11 Personalaufwendungen	450.330,78	516.595,00	519.813,00	526.571,00	534.471,00	542.487,00
12	12 Versorgungsaufwendungen	48.624,00	42.500,00	42.500,00	42.500,00	42.500,00	42.500,00
13	13 Aufwendungen für Sach- und Dienstleistungen	129.950,89	164.510,00	156.210,00	163.210,00	163.210,00	163.210,00
14	14 Abschreibungen	8.514,32	9.600,00	8.525,00	8.525,00	8.525,00	8.525,00
17	17 Transferaufwendungen	200,00	800,00	800,00	800,00	800,00	800,00
19	19 Sum. der ordentlichen Aufwendungen (Nr. 11 - 18)	637.619,99	734.005,00	727.848,00	741.606,00	749.506,00	757.522,00
20	20 Verwaltungsergebnis (Nr. 10 ./ Nr. 19)	634.508,29	734.005,00	727.848,00	741.606,00	749.506,00	757.522,00
23	23 Finanzergebnis (Nr. 21 - Nr. 22)						
24	24 Gesamtbetr d. ordentl Erträge (Nr. 10 + Nr. 21)	-3.111,70					
24A	25 Gesamtbetr. d.ordentl. Aufw. (Nr.10 u. Nr.21)	637.619,99	734.005,00	727.848,00	741.606,00	749.506,00	757.522,00
24B	26 Ordentliches Ergebnis (Nr. 24 ./ Nr.25)	634.508,29	734.005,00	727.848,00	741.606,00	749.506,00	757.522,00
27	29 Außerordentliches Ergebnis (Nr. 27 ./ Nr. 28)						
28	30 Jahresergebnis (Nr. 26 und Nr. 29)	634.508,29	734.005,00	727.848,00	741.606,00	749.506,00	757.522,00
29	31 Erlöse der internen Leistungsbeziehungen	-634.508,00					
30	32 Kosten der internen Leistungsbeziehungen	450,00					
31	33 Ergebnis der internen Leistungsbeziehungen	-634.058,00					
32	34 Jahresergeb. nach internen Leistungsbeziehungen	450,29	734.005,00	727.848,00	741.606,00	749.506,00	757.522,00

Haushaltsplan Stadt Bidingen 2021

Teilfinanzhaushalt Produkt 111.001 Unterstützung von Gemeindeorganen

Stadt Bidingen

Nr.	Bezeichnung	Ergebnis 2019	Ansatz 2020	Ansatz 2021	Plan 2022	Plan 2023	Plan 2024
01	1 Privatrechtliche Leistungsentgelte	300,00	0,00	0,00	0,00	0,00	0,00
02	2 Öffentlich-rechtliche Leistungsentgelte	13,00	0,00	0,00	0,00	0,00	0,00
03	3 Kostenersatzleistungen und -erstattungen	45.280,00	0,00	0,00	0,00	0,00	0,00
04	4 Steuern u.steuerähnl.Ertr.einschl.Ertr.a.ges.Uml.	0,00	0,00	0,00	0,00	0,00	0,00
05	5 Einzahlungen aus Transferleistungen	0,00	0,00	0,00	0,00	0,00	0,00
06	6 Zuweisungen und Zuschüsse für lfd. Zwecke und allgem. Umlagen	0,00	0,00	0,00	0,00	0,00	0,00
07	7 Zinsen und sonstige Finanzleistungen	0,00	0,00	0,00	0,00	0,00	0,00
08	8 Sonst.ordl.Einz.u.sonst.außerord.Einz.,die sich nicht aus Inv.tätigk.ergeben	0,00	0,00	0,00	0,00	0,00	0,00
09	9 Summe Einzahlungen aus lfd. Verwaltungstätigkeit (Pos. 1 - 8)	45.593,00	0,00	0,00	0,00	0,00	0,00
10	10 Personalauszahlungen	-442.737,14	-502.550,00	-505.916,00	-512.494,00	-520.182,00	-527.984,00
11	11 Versorgungsauszahlungen	-57.695,70	-56.545,00	-56.397,00	-56.577,00	-56.789,00	-57.003,00
12	12 Auszahlungen für Sach- und Dienstleistungen	-137.804,81	-164.510,00	-156.210,00	-163.210,00	-163.210,00	-163.210,00
13	13 Auszahlungen für Transferleistungen	-200,00	-800,00	-800,00	-800,00	-800,00	-800,00
14	14 Ausz.f.Zuw.u.Zusch.f.lfd.Zwecke sowie bes. Finanzausgaben	0,00	0,00	0,00	0,00	0,00	0,00
15	15 Ausz.f.Steuern einschl.Ausz.aus ges. Umlageverpflichtungen	0,00	0,00	0,00	0,00	0,00	0,00
16	16 Zinsen und sonstige Finanzauszahlungen	0,00	0,00	0,00	0,00	0,00	0,00
17	17 Sonst.ordentl.Ausz.u.sonst.außerord.Ausz.,die sich nicht aus Inv.tätigk.erg.	0,00	0,00	0,00	0,00	0,00	0,00
18	18 Summe Auszahlungen aus lfd. Verwaltungstätigkeit (Pos. 10 - 17)	-638.437,65	-724.405,00	-719.323,00	-733.081,00	-740.981,00	-748.997,00
19	19 Finanzmittelübersch./Finanzmittelfehlb.aus lfd.Verw.tätigk. (Pos.9./Pos.18)	-592.844,65	-724.405,00	-719.323,00	-733.081,00	-740.981,00	-748.997,00
20	20 Einz.a.Invest.Zuw. u. -zuschüsse sowie Invest.Beiträge	0,00	0,00	0,00	0,00	0,00	0,00
21	21 Einz.a.Abg.v.Gegenst.des Sachanl.Verm.u.d.immat.Anl.Verm.	0,00	0,00	0,00	0,00	0,00	0,00
22	22 Einz.a.Abg.v.Gegenst.d.Finanz.Anl.Verm.	0,00	0,00	0,00	0,00	0,00	0,00
23	(davon: Einz. aus der Tilgung von gewährten Krediten)	0,00	0,00	0,00	0,00	0,00	0,00
24	(davon: Einz. aufgr.v.Finanzmittelanl.i.Rahmen d.kurzfr.Finanzdisposition)	0,00	0,00	0,00	0,00	0,00	0,00
25	23 Summe Einzahlungen aus Investitionstätigkeit (Pos. 20 - 22)	0,00	0,00	0,00	0,00	0,00	0,00
26	24 Auszahlungen für den Erwerb von Grundstücken und Gebäuden	0,00	0,00	0,00	0,00	0,00	0,00
27	25 Auszahlungen für Baumaßnahmen	0,00	0,00	0,00	0,00	0,00	0,00
28	26 Ausz.f.Investitionen in das sonst.Sachanl.Verm.u.imm.Anl.Verm.	-669,00	-60.000,00	0,00	0,00	0,00	0,00
29	(davon: Auszahl.f.akt.Invest.Zuw. u. -zuschüsse)	0,00	0,00	0,00	0,00	0,00	0,00
30	27 Auszahlungen für Investitionen in das Finanzanlagevermögen	0,00	0,00	0,00	0,00	0,00	0,00
31	(davon: Auszahlung aus der Gewährung von Krediten)	0,00	0,00	0,00	0,00	0,00	0,00
32	(davon: Ausz.aufgr.v.Finanzmittelanl.i.Rahmen d.kurzfr.Finanzdisp.)	0,00	0,00	0,00	0,00	0,00	0,00
33	28 Summe Auszahlungen aus Investitionstätigkeit (Pos. 24 - 27)	-669,00	-60.000,00	0,00	0,00	0,00	0,00
34	29 Finanzm.Übersch./Finanzm.Fehlbetr. aus Invest.Tätigk.(Pos. 23-Pos. 28)	-669,00	-60.000,00	0,00	0,00	0,00	0,00
35	30 Einz.aus d.Aufn.v.Krediten u.inneren Darl.f.Invest.u.Begebung von Anleihen	0,00	0,00	0,00	0,00	0,00	0,00
36	(davon: Einzahlungen aus der Aufnahme von Kassenkrediten)	0,00	0,00	0,00	0,00	0,00	0,00
37	31 Ausz.f.d.Tilgung von Krediten u.inneren Darl.f.Invest.u.Begebung von Anleihen	0,00	0,00	0,00	0,00	0,00	0,00
38	(davon: Auszahlungen aus der Tilgung von Kassenkrediten)	0,00	0,00	0,00	0,00	0,00	0,00
39	32 Finanzm.Übersch./Finanzm.Fehlbetr.aus Finanz.Tätigkeit (Pos. 30-Pos.31)	0,00	0,00	0,00	0,00	0,00	0,00
40	33 Einzahlungen aus fremden Finanzmitteln	0,00	0,00	0,00	0,00	0,00	0,00

Haushaltsplan Stadt Bidingen 2021

Teilfinanzhaushalt Produkt 111.001 Unterstützung von Gemeindeorganen

Stadt Bidingen

Nr.	Bezeichnung	Ergebnis 2019	Ansatz 2020	Ansatz 2021	Plan 2022	Plan 2023	Plan 2024
41	34 Auszahlung aus fremden Finanzmitteln	0,00	0,00	0,00	0,00	0,00	0,00
42	35 Finanzm.Übersch./Finanzm.Fehlb.haushaltsunwirks.Zahlun gsvorg.(Pos.33-Pos.34)	0,00	0,00	0,00	0,00	0,00	0,00
43	36 Finanzm.Übersch./Finanzm.Fehlb.d.Hh.-jahres (Summe Pos.19,29,32 u.35)	-593.513,65	-784.405,00	-719.323,00	-733.081,00	-740.981,00	-748.997,00
44	Finanzmittelbestand Eröffnungsbilanz/Planwert FinBestand Anfang HHJahr	0,00	0,00	0,00	0,00	0,00	0,00
45	37 Finanzmittelbestand am Anfang des Haushaltsjahres	-4.803.650,13	-5.206.661,62	-5.991.066,62	-6.710.389,62	-7.443.470,62	-8.184.451,62
46	38 Finanzmittelbestand am Ende des Haushaltsjahres (Pos. 36+ Pos. 37)	-5.397.163,78	-5.991.066,62	-6.710.389,62	-7.443.470,62	-8.184.451,62	-8.933.448,62

Haushaltsplan Stadt Büdingen 2021

Produktbeschreibung 111.002 Zentrale Dienstleistungen der Verwaltung			
Stadt Büdingen			
Verantwortliche Organisationseinheit	Hauptamt		
Verantw. Person	Katharina Marschall		
Teilhaushalt	1 Dienstleistungen Hauptamt Henrike Strauch		
Kategorie	Funktionsaufgabe		
Kurzbeschreibung	Zentralen Dienstleistungen umfassen die Regelung und Überwachung des allgemeinen Dienstbetriebes einschl. Dienstanweisungen, soweit nicht andere Fachbereiche zuständig sind. Zentrale Beschaffung von Wirtschaftsgütern (ohne IT-Bereich), für den Verwaltungsbedarf; Verwaltung von Versicherungsverträgen und Geltendmachung von Versicherungsschutz. Personalrat, Frauenbeauftragte, Datenschutz, Arbeitssicherheit und Arbeitsmedizinischer Dienst, Reisekosten städt. Bediensteter		
Auftragsgrundlage	Interne Verwaltungsbedürfnisse		
Zielgruppe	Städtische Beschäftigte		
Zugeordnete Kostenträger	11100201	Zentrale Dienstleistungen des Hauptamtes	
	11100202	Einrichtungen für Verwaltungsangehörige	
	11100203	Personalrat, Gleichstellungsbeauftragte	
	11100204	Stadtarchiv	
Zugeordnete KST	110200 Hauptamt		
Leistungen/Kennzahlen	Ist Vorvorjahr	Plan Vorjahr	Plan lfd. Jahr
Einhaltung der Terminvorgaben			0

Haushaltsplan Stadt Bidingen 2021

Teilergebnishaushalt Produkt 111.002 Zentrale Dienstleistungen der Verwaltung

Stadt Bidingen

Nr.	Bezeichnung	Ergebnis 2019	Ansatz 2020	Ansatz 2021	Plan 2022	Plan 2023	Plan 2024
00	Ergebnishaushalt						
01	1 Privatrechtliche Leistungsentgelte	-12.272,04	-6.000,00				
02	2 Öffentlich-rechtliche Leistungsentgelte	-504,55					
03	3 Kostenersatzleistungen und -erstattungen	-3.619,12	-1.203,00				
08	8 Erträge aus der Auflösung von Sonderposten	-120,00	-200,00	-120,00	-120,00	-120,00	-120,00
10	10 Summe der ordentlichen Erträge (Nr. 1 - 9)	-16.515,71	-7.403,00	-120,00	-120,00	-120,00	-120,00
11	11 Personalaufwendungen	331.216,16	561.996,00	604.026,00	611.878,00	621.056,00	630.373,00
12	12 Versorgungsaufwendungen	384.828,95	550.000,00	550.000,00	550.000,00	550.000,00	550.000,00
13	13 Aufwendungen für Sach- und Dienstleistungen	65.1783,42	554.960,00	620.210,00	573.210,00	526.710,00	528.710,00
14	14 Abschreibungen	11.842,93	13.700,00	11.800,00	11.800,00	11.800,00	11.800,00
16	16 Steueraufw.einschl.Aufw.a.ges.Uml.verpfl.	19.094,76					
17	17 Transferaufwendungen	700,00					
19	19 Sum. der ordentlichen Aufwendungen (Nr. 11 - 18)	1.399.466,22	1.680.656,00	1.786.036,00	1.746.888,00	1.709.566,00	1.720.883,00
20	20 Verwaltungsergebnis (Nr. 10 ./ Nr. 19)	1.382.950,51	1.673.253,00	1.785.916,00	1.746.768,00	1.709.446,00	1.720.763,00
21	21 Finanzerträge	-157,73					
23	23 Finanzergebnis (Nr. 21 - Nr. 22)	-157,73					
24	24 Gesamtbetr. d. ordentl Erträge (Nr. 10 + Nr. 21)	-16.673,44	-7.403,00	-120,00	-120,00	-120,00	-120,00
24A	25 Gesamtbetr. d.ordentl. Aufw. (Nr.10 u. Nr.21)	1.399.466,22	1.680.656,00	1.786.036,00	1.746.888,00	1.709.566,00	1.720.883,00
24B	26 Ordentliches Ergebnis (Nr. 24 ./ Nr.25)	1.382.792,78	1.673.253,00	1.785.916,00	1.746.768,00	1.709.446,00	1.720.763,00
25	27 Außerordentliche Erträge	-202,89					
27	29 Außerordentliches Ergebnis (Nr. 27 ./ Nr. 28)	-202,89					
28	30 Jahresergebnis (Nr. 26 und Nr. 29)	1.382.589,89	1.673.253,00	1.785.916,00	1.746.768,00	1.709.446,00	1.720.763,00
29	31 Erlöse der internen Leistungsbeziehungen	-1.374.442,22					
30	32 Kosten der internen Leistungsbeziehungen	39.357,59					
31	33 Ergebnis der internen Leistungsbeziehungen	-1.335.084,63					
32	34 Jahresergeb. nach internen Leistungsbeziehungen	47.505,26	1.673.253,00	1.785.916,00	1.746.768,00	1.709.446,00	1.720.763,00

Haushaltsplan Stadt Bidingen 2021

Teilfinanzhaushalt Produkt 111.002 Zentrale Dienstleistungen der Verwaltung

Stadt Bidingen

Nr.	Bezeichnung	Ergebnis 2019	Ansatz 2020	Ansatz 2021	Plan 2022	Plan 2023	Plan 2024
01	1 Privatrechtliche Leistungsentgelte	12.272,04	6.000,00	0,00	0,00	0,00	0,00
02	2 Öffentlich-rechtliche Leistungsentgelte	504,55	0,00	0,00	0,00	0,00	0,00
03	3 Kostenersatzleistungen und -erstattungen	3.211,07	1.203,00	0,00	0,00	0,00	0,00
04	4 Steuern u.steuerähnl.Ertr.einschl.Ertr.a.ges.Uml.	0,00	0,00	0,00	0,00	0,00	0,00
05	5 Einzahlungen aus Transferleistungen	0,00	0,00	0,00	0,00	0,00	0,00
06	6 Zuweisungen und Zuschüsse für lfd. Zwecke und allgem. Umlagen	0,00	0,00	0,00	0,00	0,00	0,00
07	7 Zinsen und sonstige Finanzleistungen	0,00	0,00	0,00	0,00	0,00	0,00
08	8 Sonst.ordl.Einz.u.sonst.außerord.Einz.,die sich nicht aus Inv.tätig.ergeben	202,89	0,00	0,00	0,00	0,00	0,00
09	9 Summe Einzahlungen aus lfd. Verwaltungstätigkeit (Pos. 1 - 8)	16.190,55	7.203,00	0,00	0,00	0,00	0,00
10	10 Personalauszahlungen	-295.137,96	-527.091,00	-572.096,00	-579.532,00	-588.225,00	-597.050,00
11	11 Versorgungsauszahlungen	-400.129,90	-488.905,00	-485.930,00	-486.346,00	-486.831,00	-487.323,00
12	12 Auszahlungen für Sach- und Dienstleistungen	-599.999,27	-554.960,00	-620.210,00	-573.210,00	-526.710,00	-528.710,00
13	13 Auszahlungen für Transferleistungen	-700,00	0,00	0,00	0,00	0,00	0,00
14	14 Ausz.f.Zuw.u.Zusch.f.lfd.Zwecke sowie bes. Finanzausgaben	0,00	0,00	0,00	0,00	0,00	0,00
15	15 Ausz.f.Steuern einschl.Ausz.aus ges. Umlageverpflichtungen	-19.094,76	0,00	0,00	0,00	0,00	0,00
16	16 Zinsen und sonstige Finanzauszahlungen	0,00	0,00	0,00	0,00	0,00	0,00
17	17 Sonst.ordentl.Ausz.u.sonst.außerord.Ausz.,die sich nicht aus Inv.tätig.erg.	0,00	0,00	0,00	0,00	0,00	0,00
18	18 Summe Auszahlungen aus lfd. Verwaltungstätigkeit (Pos. 10 - 17)	-1.315.061,89	-1.570.956,00	-1.678.236,00	-1.639.088,00	-1.601.766,00	-1.613.083,00
19	19 Finanzmittelübersch./Finanzmittelfehlb.aus lfd.Verw.tätigk. (Pos.9./Pos.18)	-1.298.871,34	-1.563.753,00	-1.678.236,00	-1.639.088,00	-1.601.766,00	-1.613.083,00
20	20 Einz.a.Invest.Zuw. u. -zuschüsse sowie Invest.Beiträge	0,00	0,00	0,00	0,00	0,00	0,00
21	21 Einz.a.Abg.v.Gegenst.des Sachanl.Verm.u.d.immat.Anl.Verm.	0,00	0,00	0,00	0,00	0,00	0,00
22	22 Einz.a.Abg.v.Gegenst.d.Finanz.Anl.Verm.	0,00	0,00	0,00	0,00	0,00	0,00
23	(davon: Einz. aus der Tilgung von gewährten Krediten)	0,00	0,00	0,00	0,00	0,00	0,00
24	(davon: Einz. aufgr.v.Finanzmittelanl.i.Rahmen d.kurzfr.Finanzdisposition)	0,00	0,00	0,00	0,00	0,00	0,00
25	23 Summe Einzahlungen aus Investitionstätigkeit (Pos. 20 - 22)	0,00	0,00	0,00	0,00	0,00	0,00
26	24 Auszahlungen für den Erwerb von Grundstücken und Gebäuden	0,00	0,00	0,00	0,00	0,00	0,00
27	25 Auszahlungen für Baumaßnahmen	0,00	0,00	0,00	0,00	0,00	0,00
28	26 Ausz.f.Investitionen in das sonst.Sachanl.Verm.u.imm.Anl.Verm.	-78.340,29	-10.000,00	-15.000,00	-10.000,00	-10.000,00	-10.000,00
29	(davon: Auszahl.f.akt.Invest.Zuw. u. -zuschüsse)	0,00	0,00	0,00	0,00	0,00	0,00
30	27 Auszahlungen für Investitionen in das Finanzanlagevermögen	-21.801,10	0,00	0,00	0,00	0,00	0,00
31	(davon: Auszahlung aus der Gewährung von Krediten)	0,00	0,00	0,00	0,00	0,00	0,00
32	(davon: Ausz.aufgr.v.Finanzmittelanl.i.Rahmen d.kurzfr.Finanzdisp.)	0,00	0,00	0,00	0,00	0,00	0,00
33	28 Summe Auszahlungen aus Investitionstätigkeit (Pos. 24 - 27)	-100.141,39	-10.000,00	-15.000,00	-10.000,00	-10.000,00	-10.000,00
34	29 Finanzm.Übersch./Finanzm.Fehlbetr. aus Invest.Tätigk.(Pos. 23-Pos. 28)	-100.141,39	-10.000,00	-15.000,00	-10.000,00	-10.000,00	-10.000,00
35	30 Einz.aus d.Aufn.v.Krediten u.inneren Darl.f.Invest.u.Begebung von Anleihen	0,00	0,00	0,00	0,00	0,00	0,00
36	(davon: Einzahlungen aus der Aufnahme von Kassenkrediten)	0,00	0,00	0,00	0,00	0,00	0,00
37	31 Ausz.f.d.Tilgung von Krediten u.inneren Darl.f.Invest.u.Begebung von Anleihen	0,00	0,00	0,00	0,00	0,00	0,00
38	(davon: Auszahlungen aus der Tilgung von Kassenkrediten)	0,00	0,00	0,00	0,00	0,00	0,00
39	32 Finanzm.Übersch./Finanzm.Fehlbetr.aus Finanz.Tätigkeit (Pos. 30-Pos.31)	0,00	0,00	0,00	0,00	0,00	0,00
40	33 Einzahlungen aus fremden Finanzmitteln	0,00	0,00	0,00	0,00	0,00	0,00

Haushaltsplan Stadt Bidingen 2021

Teilfinanzhaushalt Produkt 111.002 Zentrale Dienstleistungen der Verwaltung

Stadt Bidingen

Nr.	Bezeichnung	Ergebnis 2019	Ansatz 2020	Ansatz 2021	Plan 2022	Plan 2023	Plan 2024
41	34 Auszahlung aus fremden Finanzmitteln	0,00	0,00	0,00	0,00	0,00	0,00
42	35 Finanzm.Übersch./Finanzm.Fehlb.haushaltsunwirks.Zahlun gsvorg.(Pos.33-Pos.34)	0,00	0,00	0,00	0,00	0,00	0,00
43	36 Finanzm.Übersch./Finanzm.Fehlb.d.Hh.-jahres (Summe Pos.19,29,32 u.35)	-1.399.012,73	-1.573.753,00	-1.693.236,00	-1.649.088,00	-1.611.766,00	-1.623.083,00
44	Finanzmittelbestand Eröffnungsbilanz/Planwert FinBestand Anfang HHJahr	0,00	0,00	0,00	0,00	0,00	0,00
45	37 Finanzmittelbestand am Anfang des Haushaltsjahres	-10.345.444,62	-11.528.646,14	-13.102.399,14	-14.795.635,14	-16.444.723,14	-18.056.489,14
46	38 Finanzmittelbestand am Ende des Haushaltsjahres (Pos. 36+ Pos. 37)	-11.744.457,35	-13.102.399,14	-14.795.635,14	-16.444.723,14	-18.056.489,14	-19.679.572,14

Haushaltsplan Stadt Büdingen 2021

Produktbeschreibung 111.003 Zentrale Dienstleistungen der Personalverwaltung			
Stadt Büdingen			
Verantwortliche Organisationseinheit	Personalamt		
Verantw. Person	Mirja Wirth		
Teilhaushalt	2 Organisations- und Personalentwicklung Erich Spamer		
Kategorie	Funktionsaufgabe		
Kurzbeschreibung	Das Personalmanagement umfasst sämtliche Aufgaben der Personalwirtschaft. Darunter fallen die Grundsatzfragen im Bereich der Personalangelegenheiten, die Personalplanung, die Personalgewinnung und der Personaleinsatz, die Ausbildung und die Personalqualifizierung und Personalabrechnung sowie das Aufgabengebiet Künstlersozialabgabe, Zusammenarbeit mit dem Personalrat, der Frauenbeauftragten und des Schwerbehindertenvertreters etc.		
Auftragsgrundlage	TVöD, TV-V, TV SuE, TV-W, TVAöD, BBiG, ArbZG, TzBfG, HGIG, HPVG, HBR, HBG, SchwBG, Dienstweisungen, Dienstvereinbarungen etc. pp.		
Zielgruppe	Städtische Beschäftigte, Auszubildende und Praktikanten		
Allgemeine Ziele	Die Ergebnisse der Personalbedarfsermittlung sind in einem Personalentwicklungsplan einzuarbeiten.		
Zugeordnete Kostenträger	11100301	Zentrale Dienstleistungen der Personalverwaltung	
	11100302	Betriebliches Eingliederungsmanagement	
Zugeordnete KST	110300 Personalamt		
Leistungen/Kennzahlen	Ist Vorvorjahr	Plan Vorjahr	Plan lfd. Jahr
Einhaltung der Terminvorgaben			0

Haushaltsplan Stadt Bidingen 2021

Teilergebnishaushalt Produkt 111.003 Zentrale Dienstleistungen der Personalverwaltung

Stadt Bidingen

Nr.	Bezeichnung	Ergebnis 2019	Ansatz 2020	Ansatz 2021	Plan 2022	Plan 2023	Plan 2024
00	Ergebnishaushalt						
03	3 Kostenersatzleistungen und -erstattungen	-32.434,43	-24.000,00	-24.000,00	-24.000,00	-24.000,00	-24.000,00
10	10 Summe der ordentlichen Erträge (Nr. 1 - 9)	-32.434,43	-24.000,00	-24.000,00	-24.000,00	-24.000,00	-24.000,00
11	11 Personalaufwendungen	219.319,34	317.650,00	345.996,00	409.833,00	415.823,00	421.902,00
12	12 Versorgungsaufwendungen	-11.808,00	5.000,00	4.000,00	5.000,00	5.000,00	5.000,00
13	13 Aufwendungen für Sach- und Dienstleistungen	80.209,52	87.800,00	99.050,00	99.550,00	100.050,00	100.050,00
14	14 Abschreibungen	535,65		3.000,00	3.000,00	3.000,00	3.000,00
19	19 Sum. der ordentlichen Aufwendungen (Nr. 11 -18)	288.256,51	410.450,00	452.046,00	517.383,00	523.873,00	529.952,00
20	20 Verwaltungsergebnis (Nr. 10 ./ Nr. 19)	255.822,08	386.450,00	428.046,00	493.383,00	499.873,00	505.952,00
23	23 Finanzergebnis (Nr. 21 - Nr. 22)						
24	24 Gesamtbetr d. ordentl Erträge (Nr. 10 + Nr. 21)	-32.434,43	-24.000,00	-24.000,00	-24.000,00	-24.000,00	-24.000,00
24A	25 Gesamtbetr. d.ordentl. Aufw. (Nr.10 u. Nr.21)	288.256,51	410.450,00	452.046,00	517.383,00	523.873,00	529.952,00
24B	26 Ordentliches Ergebnis (Nr. 24 ./ Nr.25)	255.822,08	386.450,00	428.046,00	493.383,00	499.873,00	505.952,00
25	27 Außerordentliche Erträge	-12.973,50					
27	29 Außerordentliches Ergebnis (Nr. 27 ./ Nr. 28)	-12.973,50					
28	30 Jahresergebnis (Nr. 26 und Nr. 29)	242.848,58	386.450,00	428.046,00	493.383,00	499.873,00	505.952,00
29	31 Erlöse der internen Leistungsbeziehungen	-263.212,00					
31	33 Ergebnis der internen Leistungsbeziehungen	-263.212,00					
32	34 Jahresergeb. nach internen Leistungsbeziehungen	-20.363,42	386.450,00	428.046,00	493.383,00	499.873,00	505.952,00

Haushaltsplan Stadt Bidingen 2021

Teilfinanzhaushalt Produkt 111.003 Zentrale Dienstleistungen der Personalverwaltung

Stadt Bidingen

Nr.	Bezeichnung	Ergebnis 2019	Ansatz 2020	Ansatz 2021	Plan 2022	Plan 2023	Plan 2024
01	1 Privatrechtliche Leistungsentgelte	0,00	0,00	0,00	0,00	0,00	0,00
02	2 Öffentlich-rechtliche Leistungsentgelte	0,00	0,00	0,00	0,00	0,00	0,00
03	3 Kostenersatzleistungen und -erstattungen	55.065,70	24.000,00	24.000,00	24.000,00	24.000,00	24.000,00
04	4 Steuern u.steuerähnl.Ertr.einschl.Ertr.a.ges.Uml.	0,00	0,00	0,00	0,00	0,00	0,00
05	5 Einzahlungen aus Transferleistungen	0,00	0,00	0,00	0,00	0,00	0,00
06	6 Zuweisungen und Zuschüsse für lfd. Zwecke und allgem. Umlagen	0,00	0,00	0,00	0,00	0,00	0,00
07	7 Zinsen und sonstige Finanzleistungen	0,00	0,00	0,00	0,00	0,00	0,00
08	8 Sonst.ordl.Einz.u.sonst.außerord.Einz.,die sich nicht aus Inv.tätigk.ergeben	0,00	0,00	0,00	0,00	0,00	0,00
09	9 Summe Einzahlungen aus lfd. Verwaltungstätigkeit (Pos. 1 - 8)	55.065,70	24.000,00	24.000,00	24.000,00	24.000,00	24.000,00
10	10 Personalauszahlungen	-210.178,09	-305.865,00	-331.116,00	-392.000,00	-397.723,00	-403.530,00
11	11 Versorgungsauszahlungen	-18.423,11	-16.785,00	-18.880,00	-22.833,00	-23.100,00	-23.372,00
12	12 Auszahlungen für Sach- und Dienstleistungen	-79.491,38	-87.800,00	-99.050,00	-99.550,00	-100.050,00	-100.050,00
13	13 Auszahlungen für Transferleistungen	0,00	0,00	0,00	0,00	0,00	0,00
14	14 Ausz.f.Zuw.u.Zusch.f.lfd.Zwecke sowie bes. Finanzausgaben	0,00	0,00	0,00	0,00	0,00	0,00
15	15 Ausz.f.Steuern einschl.Ausz.aus ges. Umlageverpflichtungen	0,00	0,00	0,00	0,00	0,00	0,00
16	16 Zinsen und sonstige Finanzauszahlungen	0,00	0,00	0,00	0,00	0,00	0,00
17	17 Sonst.ordentl.Ausz.u.sonst.außerord.Ausz.,die sich nicht aus Inv.tätigk.erg.	0,00	0,00	0,00	0,00	0,00	0,00
18	18 Summe Auszahlungen aus lfd. Verwaltungstätigkeit (Pos. 10 - 17)	-308.092,58	-410.450,00	-449.046,00	-514.383,00	-520.873,00	-526.952,00
19	19 Finanzmittelübersch./Finanzmittelfehlb.aus lfd.Verw.tätigk. (Pos.9./Pos.18)	-253.026,88	-386.450,00	-425.046,00	-490.383,00	-496.873,00	-502.952,00
20	20 Einz.a.Invest.Zuw. u. -zuschüsse sowie Invest.Beiträge	0,00	0,00	0,00	0,00	0,00	0,00
21	21 Einz.a.Abg.v.Gegenst.des Sachanl.Verm.u.d.immat.Anl.Verm.	0,00	0,00	0,00	0,00	0,00	0,00
22	22 Einz.a.Abg.v.Gegenst.d.Finanz.Anl.Verm.	0,00	0,00	0,00	0,00	0,00	0,00
23	(davon: Einz. aus der Tilgung von gewährten Krediten)	0,00	0,00	0,00	0,00	0,00	0,00
24	(davon: Einz. aufgr.v.Finanzmittelanl.i.Rahmen d.kurzfr.Finanzdisposition)	0,00	0,00	0,00	0,00	0,00	0,00
25	23 Summe Einzahlungen aus Investitionstätigkeit (Pos. 20 - 22)	0,00	0,00	0,00	0,00	0,00	0,00
26	24 Auszahlungen für den Erwerb von Grundstücken und Gebäuden	0,00	0,00	0,00	0,00	0,00	0,00
27	25 Auszahlungen für Baumaßnahmen	0,00	0,00	0,00	0,00	0,00	0,00
28	26 Ausz.f.Investitionen in das sonst.Sachanl.Verm.u.imm.Anl.Verm.	-585,83	0,00	0,00	0,00	0,00	0,00
29	(davon: Auszahl.f.akt.Invest.Zuw. u. -zuschüsse)	0,00	0,00	0,00	0,00	0,00	0,00
30	27 Auszahlungen für Investitionen in das Finanzanlagevermögen	0,00	0,00	0,00	0,00	0,00	0,00
31	(davon: Auszahlung aus der Gewährung von Krediten)	0,00	0,00	0,00	0,00	0,00	0,00
32	(davon: Ausz.aufgr.v.Finanzmittelanl.i.Rahmen d.kurzfr.Finanzdisp.)	0,00	0,00	0,00	0,00	0,00	0,00
33	28 Summe Auszahlungen aus Investitionstätigkeit (Pos. 24 - 27)	-585,83	0,00	0,00	0,00	0,00	0,00
34	29 Finanzm.Übersch./Finanzm.Fehlbetr. aus Invest.Tätigk.(Pos. 23-Pos. 28)	-585,83	0,00	0,00	0,00	0,00	0,00
35	30 Einz.aus d.Aufn.v.Krediten u.inneren Darl.f.Invest.u.Begebung von Anleihen	0,00	0,00	0,00	0,00	0,00	0,00
36	(davon: Einzahlungen aus der Aufnahme von Kassenkrediten)	0,00	0,00	0,00	0,00	0,00	0,00
37	31 Ausz.f.d.Tilgung von Krediten u.inneren Darl.f.Invest.u.Begebung von Anleihen	0,00	0,00	0,00	0,00	0,00	0,00
38	(davon: Auszahlungen aus der Tilgung von Kassenkrediten)	0,00	0,00	0,00	0,00	0,00	0,00
39	32 Finanzm.Übersch./Finanzm.Fehlbetr.aus Finanz.Tätigkeit (Pos. 30-Pos.31)	0,00	0,00	0,00	0,00	0,00	0,00
40	33 Einzahlungen aus fremden Finanzmitteln	0,00	0,00	0,00	0,00	0,00	0,00

Haushaltsplan Stadt Bidingen 2021

Teilfinanzhaushalt Produkt 111.003 Zentrale Dienstleistungen der Personalverwaltung

Stadt Bidingen

Nr.	Bezeichnung	Ergebnis 2019	Ansatz 2020	Ansatz 2021	Plan 2022	Plan 2023	Plan 2024
41	34 Auszahlung aus fremden Finanzmitteln	0,00	0,00	0,00	0,00	0,00	0,00
42	35 Finanzm.Übersch./Finanzm.Fehlb.haushaltsunwirks.Zahlun gsvorg.(Pos.33-Pos.34)	0,00	0,00	0,00	0,00	0,00	0,00
43	36 Finanzm.Übersch./Finanzm.Fehlb.d.Hh.-jahres (Summe Pos.19,29,32 u.35)	-253.612,71	-386.450,00	-425.046,00	-490.383,00	-496.873,00	-502.952,00
44	Finanzmittelbestand Eröffnungsbilanz/Planwert FinBestand Anfang HHJahr	0,00	0,00	0,00	0,00	0,00	0,00
45	37 Finanzmittelbestand am Anfang des Haushaltsjahres	-1.706.076,19	-2.712.295,76	-3.098.745,76	-3.523.791,76	-4.014.174,76	-4.511.047,76
46	38 Finanzmittelbestand am Ende des Haushaltsjahres (Pos. 36+ Pos. 37)	-1.959.688,90	-3.098.745,76	-3.523.791,76	-4.014.174,76	-4.511.047,76	-5.013.999,76

Haushaltsplan Stadt Büdingen 2021

Produktbeschreibung 111.004 EDV-Dienstleistungen	
Stadt Büdingen	
Verantwortliche Organisationseinheit	Hauptamt
Verantw. Person	Katharina Marschall
Teilhaushalt	1 Dienstleistungen Hauptamt Henrike Strauch
Kategorie	Funktionsaufgabe
Kurzbeschreibung	Koordinierung der EDV Betreuung hinsichtlich der Installation, Beratung über und Betreuung von Hard- und Software, Störungsbeseitigung, Hotline, Datensicherung, System- und Netzmanagement, Beratung- und Unterstützung der Benutzer, Schulungen, Internetpräsentation.
Auftragsgrundlage	Interne Verwaltungsbedürfnisse
Zugeordnete Kostenträger	11100401 EDV Dienstleistungen
Zugeordnete KST	110200 Hauptamt

Haushaltsplan Stadt Bidingen 2021

Teilergebnishaushalt Produkt 111.004 EDV-Dienstleistungen

Stadt Bidingen

Nr.	Bezeichnung	Ergebnis 2019	Ansatz 2020	Ansatz 2021	Plan 2022	Plan 2023	Plan 2024
00	Ergebnishaushalt						
10	10 Summe der ordentlichen Erträge (Nr. 1 - 9)						
11	11 Personalaufwendungen	91,29	6.352,00	7.512,00	7.610,00	7.724,00	7.841,00
13	13 Aufwendungen für Sach- und Dienstleistungen	140.962,55	162.862,00	168.200,00	180.700,00	184.200,00	190.700,00
14	14 Abschreibungen	31.576,18	26.000,00	26.000,00	26.000,00	26.000,00	26.000,00
19	19 Sum. der ordentlichen Aufwendungen (Nr. 11 - 18)	172.630,02	195.214,00	201.712,00	214.310,00	217.924,00	224.541,00
20	20 Verwaltungsergebnis (Nr. 10 ./ Nr. 19)	172.630,02	195.214,00	201.712,00	214.310,00	217.924,00	224.541,00
21	21 Finanzerträge	-84,07					
23	23 Finanzergebnis (Nr. 21 - Nr. 22)	-84,07					
24	24 Gesamtbetr. d. ordentl. Erträge (Nr. 10 + Nr. 21)	-84,07					
24A	25 Gesamtbetr. d. ordentl. Aufw. (Nr. 10 u. Nr. 21)	172.630,02	195.214,00	201.712,00	214.310,00	217.924,00	224.541,00
24B	26 Ordentliches Ergebnis (Nr. 24 ./ Nr. 25)	172.545,95	195.214,00	201.712,00	214.310,00	217.924,00	224.541,00
27	29 Außerordentliches Ergebnis (Nr. 27 ./ Nr. 28)						
28	30 Jahresergebnis (Nr. 26 und Nr. 29)	172.545,95	195.214,00	201.712,00	214.310,00	217.924,00	224.541,00
29	31 Erlöse der internen Leistungsbeziehungen	-172.545,00					
31	33 Ergebnis der internen Leistungsbeziehungen	-172.545,00					
32	34 Jahresergeb. nach internen Leistungsbeziehungen	0,95	195.214,00	201.712,00	214.310,00	217.924,00	224.541,00

Haushaltsplan Stadt Bidingen 2021

Teilfinanzhaushalt Produkt 111.004 EDV-Dienstleistungen

Stadt Bidingen

Nr.	Bezeichnung	Ergebnis 2019	Ansatz 2020	Ansatz 2021	Plan 2022	Plan 2023	Plan 2024
01	1 Privatrechtliche Leistungsentgelte	0,00	0,00	0,00	0,00	0,00	0,00
02	2 Öffentlich-rechtliche Leistungsentgelte	0,00	0,00	0,00	0,00	0,00	0,00
03	3 Kostenersatzleistungen und -erstattungen	0,00	0,00	0,00	0,00	0,00	0,00
04	4 Steuern u.steuerähnl.Ertr.einschl.Ertr.a.ges.Uml.	0,00	0,00	0,00	0,00	0,00	0,00
05	5 Einzahlungen aus Transferleistungen	0,00	0,00	0,00	0,00	0,00	0,00
06	6 Zuweisungen und Zuschüsse für lfd. Zwecke und allgem. Umlagen	0,00	0,00	0,00	0,00	0,00	0,00
07	7 Zinsen und sonstige Finanzleistungen	0,00	0,00	0,00	0,00	0,00	0,00
08	8 Sonst.ordl.Einz.u.sonst.außerord.Einz.,die sich nicht aus Inv.tätigk.ergeben	0,00	0,00	0,00	0,00	0,00	0,00
09	9 Summe Einzahlungen aus lfd. Verwaltungstätigkeit (Pos. 1 - 8)	0,00	0,00	0,00	0,00	0,00	0,00
10	10 Personalauszahlungen	-91,29	-5.943,00	-7.048,00	-7.140,00	-7.247,00	-7.356,00
11	11 Versorgungsauszahlungen	0,00	-409,00	-464,00	-470,00	-477,00	-485,00
12	12 Auszahlungen für Sach- und Dienstleistungen	-130.149,51	-162.862,00	-168.200,00	-180.700,00	-184.200,00	-190.700,00
13	13 Auszahlungen für Transferleistungen	0,00	0,00	0,00	0,00	0,00	0,00
14	14 Ausz.f.Zuw.u.Zusch.f.lfd.Zwecke sowie bes. Finanzausgaben	0,00	0,00	0,00	0,00	0,00	0,00
15	15 Ausz.f.Steuern einschl.Ausz.aus ges. Umlageverpflichtungen	0,00	0,00	0,00	0,00	0,00	0,00
16	16 Zinsen und sonstige Finanzauszahlungen	0,00	0,00	0,00	0,00	0,00	0,00
17	17 Sonst.ordentl.Ausz.u.sonst.außerord.Ausz.,die sich nicht aus Inv.tätigk.erg.	0,00	0,00	0,00	0,00	0,00	0,00
18	18 Summe Auszahlungen aus lfd. Verwaltungstätigkeit (Pos. 10 - 17)	-130.240,80	-169.214,00	-175.712,00	-188.310,00	-191.924,00	-198.541,00
19	19 Finanzmittelübersch./Finanzmittelfehlb.aus lfd.Verw.tätigk. (Pos.9./Pos.18)	-130.240,80	-169.214,00	-175.712,00	-188.310,00	-191.924,00	-198.541,00
20	20 Einz.a.Invest.Zuw. u. -zuschüsse sowie Invest.Beträge	0,00	0,00	0,00	0,00	0,00	0,00
21	21 Einz.a.Abg.v.Gegenst.des Sachanl.Verm.u.d.immat.Anl.Verm.	0,00	0,00	0,00	0,00	0,00	0,00
22	22 Einz.a.Abg.v.Gegenst.d.Finanz.Anl.Verm.	0,00	0,00	0,00	0,00	0,00	0,00
23	(davon: Einz. aus der Tilgung von gewährten Krediten)	0,00	0,00	0,00	0,00	0,00	0,00
24	(davon: Einz. aufgr.v.Finanzmittelanl.i.Rahmen d.kurzfr.Finanzdisposition)	0,00	0,00	0,00	0,00	0,00	0,00
25	23 Summe Einzahlungen aus Investitionstätigkeit (Pos. 20 - 22)	0,00	0,00	0,00	0,00	0,00	0,00
26	24 Auszahlungen für den Erwerb von Grundstücken und Gebäuden	0,00	0,00	0,00	0,00	0,00	0,00
27	25 Auszahlungen für Baumaßnahmen	0,00	0,00	0,00	0,00	0,00	0,00
28	26 Ausz.f.Investitionen in das sonst.Sachanl.Verm.u.imm.Anl.Verm.	-15.086,97	-39.000,00	-7.000,00	-8.000,00	-8.000,00	-8.000,00
29	(davon: Auszahl.f.akt.Invest.Zuw. u. -zuschüsse)	0,00	0,00	0,00	0,00	0,00	0,00
30	27 Auszahlungen für Investitionen in das Finanzanlagevermögen	0,00	0,00	0,00	0,00	0,00	0,00
31	(davon: Auszahlung aus der Gewährung von Krediten)	0,00	0,00	0,00	0,00	0,00	0,00
32	(davon: Ausz.aufgr.v.Finanzmittelanl.i.Rahmen d.kurzfr.Finanzdisp.)	0,00	0,00	0,00	0,00	0,00	0,00
33	28 Summe Auszahlungen aus Investitionstätigkeit (Pos. 24 - 27)	-15.086,97	-39.000,00	-7.000,00	-8.000,00	-8.000,00	-8.000,00
34	29 Finanzm.Übersch./Finanzm.Fehlbetr. aus Invest.Tätigk.(Pos. 23-Pos. 28)	-15.086,97	-39.000,00	-7.000,00	-8.000,00	-8.000,00	-8.000,00
35	30 Einz.aus d.Aufn.v.Krediten u.inneren Darl.f.Invest.u.Begebung von Anleihen	0,00	0,00	0,00	0,00	0,00	0,00
36	(davon: Einzahlungen aus der Aufnahme von Kassenkrediten)	0,00	0,00	0,00	0,00	0,00	0,00
37	31 Ausz.f.d.Tilgung von Krediten u.inneren Darl.f.Invest.u.Begebung von Anleihen	0,00	0,00	0,00	0,00	0,00	0,00
38	(davon: Auszahlungen aus der Tilgung von Kassenkrediten)	0,00	0,00	0,00	0,00	0,00	0,00
39	32 Finanzm.Übersch./Finanzm.Fehlbetr.aus Finanz.Tätigkeit (Pos. 30-Pos.31)	0,00	0,00	0,00	0,00	0,00	0,00
40	33 Einzahlungen aus fremden Finanzmitteln	0,00	0,00	0,00	0,00	0,00	0,00

Haushaltsplan Stadt Büdingen 2021

Teilfinanzhaushalt Produkt 111.004 EDV-Dienstleistungen

Stadt Büdingen

Nr.	Bezeichnung	Ergebnis 2019	Ansatz 2020	Ansatz 2021	Plan 2022	Plan 2023	Plan 2024
41	34 Auszahlung aus fremden Finanzmitteln	0,00	0,00	0,00	0,00	0,00	0,00
42	35 Finanzm.Übersch./Finanzm.Fehlb.haushaltsunwirks.Zahlun gsvorg.(Pos.33-Pos.34)	0,00	0,00	0,00	0,00	0,00	0,00
43	36 Finanzm.Übersch./Finanzm.Fehlb.d.Hh.-jahres (Summe Pos.19,29,32 u.35)	-145.327,77	-208.214,00	-182.712,00	-196.310,00	-199.924,00	-206.541,00
44	Finanzmittelbestand Eröffnungsbilanz/Planwert FinBestand Anfang HHJahr	0,00	0,00	0,00	0,00	0,00	0,00
45	37 Finanzmittelbestand am Anfang des Haushaltsjahres	-1.273.608,50	-1.698.040,95	-1.906.254,95	-2.088.966,95	-2.285.276,95	-2.485.200,95
46	38 Finanzmittelbestand am Ende des Haushaltsjahres (Pos. 36+ Pos. 37)	-1.418.936,27	-1.906.254,95	-2.088.966,95	-2.285.276,95	-2.485.200,95	-2.691.741,95

Haushaltsplan Stadt Büdingen 2021

Produktbeschreibung 111.005 Organisations- und Personalentwicklung			
Stadt Büdingen			
Verantwortliche Organisationseinheit	Personalamt		
Verantw. Person	Katharina Marschall		
Teilhaushalt	2 Organisations- und Personalentwicklung Erich Spamer		
Kategorie	Funktionsaufgabe		
Kurzbeschreibung	Um den wachsenden Anforderungen gerecht werden zu können, müssen die Aufbau- und Ablauforganisation sowie das Personal fortwährend weiterentwickelt werden.		
Auftragsgrundlage	Interne Verwaltungsbedürfnisse		
Zielgruppe	Städtische Beschäftigte		
Allgemeine Ziele	<p>Die Einführung von Civento wird im Sinne der Bürgerfreundlichkeit, weiter vorangetrieben und soll nach und nach alle Fachbereiche umfassen.</p> <p>Bis zum Jahr 2022 sind alle städtische Prozesse so zu gestalten, dass alle Verwaltungsleistungen (auch) online angeboten werden können. (OZG)</p> <p>Dem Magistrat ist halbjährlich über den Umsetzungsstand zu berichten.</p>		
Zugeordnete Kostenträger	11100501	Organisation- und Personalentwicklung	
Zugeordnete KST	110300 Personalamt		
Leistungen/Kennzahlen	Ist Vorvorjahr	Plan Vorjahr	Plan lfd. Jahr
Einhaltung der Terminvorgaben			0

Haushaltsplan Stadt Bidingen 2021

Teilergebnishaushalt Produkt 111.005 Organisations- und Personalentwicklung

Stadt Bidingen

Nr.	Bezeichnung	Ergebnis 2019	Ansatz 2020	Ansatz 2021	Plan 2022	Plan 2023	Plan 2024
00	Ergebnishaushalt						
10	10 Summe der ordentlichen Erträge (Nr. 1 - 9)						
11	11 Personalaufwendungen	39.075,87	85.376,00	38.559,00	51.412,00	52.183,00	52.966,00
12	12 Versorgungsaufwendungen	-131.107,00					
13	13 Aufwendungen für Sach- und Dienstleistungen	53.691,68	20.000,00	42.000,00	20.000,00	20.000,00	20.000,00
19	19 Sum. der ordentlichen Aufwendungen (Nr. 11 - 18)	-38.339,45	105.376,00	80.559,00	71.412,00	72.183,00	72.966,00
20	20 Verwaltungsergebnis (Nr. 10 ./ Nr. 19)	-38.339,45	105.376,00	80.559,00	71.412,00	72.183,00	72.966,00
23	23 Finanzergebnis (Nr. 21 - Nr. 22)						
24	24 Gesamtbetr d. ordentl Erträge (Nr. 10 + Nr. 21)						
24A	25 Gesamtbetr. d.ordentl. Aufw. (Nr.10 u. Nr.21)	-38.339,45	105.376,00	80.559,00	71.412,00	72.183,00	72.966,00
24B	26 Ordentliches Ergebnis (Nr. 24 ./ Nr.25)	-38.339,45	105.376,00	80.559,00	71.412,00	72.183,00	72.966,00
27	29 Außerordentliches Ergebnis (Nr. 27 ./ Nr. 28)						
28	30 Jahresergebnis (Nr. 26 und Nr. 29)	-38.339,45	105.376,00	80.559,00	71.412,00	72.183,00	72.966,00
29	31 Erlöse der internen Leistungsbeziehungen	-92.767,00					
31	33 Ergebnis der internen Leistungsbeziehungen	-92.767,00					
32	34 Jahresergeb. nach internen Leistungsbeziehungen	-131.106,45	105.376,00	80.559,00	71.412,00	72.183,00	72.966,00

Haushaltsplan Stadt Bidingen 2021

Teilfinanzhaushalt Produkt 111.005 Organisations- und Personalentwicklung

Stadt Bidingen

Nr.	Bezeichnung	Ergebnis 2019	Ansatz 2020	Ansatz 2021	Plan 2022	Plan 2023	Plan 2024
01	1 Privatrechtliche Leistungsentgelte	0,00	0,00	0,00	0,00	0,00	0,00
02	2 Öffentlich-rechtliche Leistungsentgelte	0,00	0,00	0,00	0,00	0,00	0,00
03	3 Kostenersatzleistungen und -erstattungen	0,00	0,00	0,00	0,00	0,00	0,00
04	4 Steuern u.steuerähnl.Ertr.einschl.Ertr.a.ges.Uml.	0,00	0,00	0,00	0,00	0,00	0,00
05	5 Einzahlungen aus Transferleistungen	0,00	0,00	0,00	0,00	0,00	0,00
06	6 Zuweisungen und Zuschüsse für lfd. Zwecke und allgem. Umlagen	0,00	0,00	0,00	0,00	0,00	0,00
07	7 Zinsen und sonstige Finanzleistungen	0,00	0,00	0,00	0,00	0,00	0,00
08	8 Sonst.ordl.Einz.u.sonst.außerord.Einz.,die sich nicht aus Inv.tätigk.ergeben	0,00	0,00	0,00	0,00	0,00	0,00
09	9 Summe Einzahlungen aus lfd. Verwaltungstätigkeit (Pos. 1 - 8)	0,00	0,00	0,00	0,00	0,00	0,00
10	10 Personalauszahlungen	-36.536,44	-79.890,00	-36.677,00	-48.903,00	-49.636,00	-50.381,00
11	11 Versorgungsauszahlungen	-2.539,43	-5.486,00	-1.882,00	-2.509,00	-2.547,00	-2.585,00
12	12 Auszahlungen für Sach- und Dienstleistungen	-54.148,78	-20.000,00	-42.000,00	-20.000,00	-20.000,00	-20.000,00
13	13 Auszahlungen für Transferleistungen	0,00	0,00	0,00	0,00	0,00	0,00
14	14 Ausz.f.Zuw.u.Zusch.f.lfd.Zwecke sowie bes. Finanzausgaben	0,00	0,00	0,00	0,00	0,00	0,00
15	15 Ausz.f.Steuern einschl.Ausz.aus ges. Umlageverpflichtungen	0,00	0,00	0,00	0,00	0,00	0,00
16	16 Zinsen und sonstige Finanzauszahlungen	0,00	0,00	0,00	0,00	0,00	0,00
17	17 Sonst.ordentl.Ausz.u.sonst.außerord.Ausz.,die sich nicht aus Inv.tätigk.erg.	0,00	0,00	0,00	0,00	0,00	0,00
18	18 Summe Auszahlungen aus lfd. Verwaltungstätigkeit (Pos. 10 - 17)	-93.224,65	-105.376,00	-80.559,00	-71.412,00	-72.183,00	-72.966,00
19	19 Finanzmittelübersch./Finanzmittelfehlb.aus lfd.Verw.tätigk. (Pos.9./Pos.18)	-93.224,65	-105.376,00	-80.559,00	-71.412,00	-72.183,00	-72.966,00
20	20 Einz.a.Invest.Zuw. u. -zuschüsse sowie Invest.Beiträge	0,00	0,00	0,00	0,00	0,00	0,00
21	21 Einz.a.Abg.v.Gegenst.des Sachanl.Verm.u.d.immat.Anl.Verm.	0,00	0,00	0,00	0,00	0,00	0,00
22	22 Einz.a.Abg.v.Gegenst.d.Finanz.Anl.Verm.	0,00	0,00	0,00	0,00	0,00	0,00
23	(davon: Einz. aus der Tilgung von gewährten Krediten)	0,00	0,00	0,00	0,00	0,00	0,00
24	(davon: Einz. aufgr.v.Finanzmittelanl.i.Rahmen d.kurzfr.Finanzdisposition)	0,00	0,00	0,00	0,00	0,00	0,00
25	23 Summe Einzahlungen aus Investitionstätigkeit (Pos. 20 - 22)	0,00	0,00	0,00	0,00	0,00	0,00
26	24 Auszahlungen für den Erwerb von Grundstücken und Gebäuden	0,00	0,00	0,00	0,00	0,00	0,00
27	25 Auszahlungen für Baumaßnahmen	0,00	0,00	0,00	0,00	0,00	0,00
28	26 Ausz.f.Investitionen in das sonst.Sachanl.Verm.u.imm.Anl.Verm.	0,00	0,00	0,00	0,00	0,00	0,00
29	(davon: Auszahl.f.akt.Invest.Zuw. u. -zuschüsse)	0,00	0,00	0,00	0,00	0,00	0,00
30	27 Auszahlungen für Investitionen in das Finanzanlagevermögen	0,00	0,00	0,00	0,00	0,00	0,00
31	(davon: Auszahlung aus der Gewährung von Krediten)	0,00	0,00	0,00	0,00	0,00	0,00
32	(davon: Ausz.aufgr.v.Finanzmittelanl.i.Rahmen d.kurzfr.Finanzdisp.)	0,00	0,00	0,00	0,00	0,00	0,00
33	28 Summe Auszahlungen aus Investitionstätigkeit (Pos. 24 - 27)	0,00	0,00	0,00	0,00	0,00	0,00
34	29 Finanzm.Übersch./Finanzm.Fehlbetr. aus Invest.Tätigk.(Pos. 23-Pos. 28)	0,00	0,00	0,00	0,00	0,00	0,00
35	30 Einz.aus d.Aufn.v.Krediten u.inneren Darl.f.Invest.u.Begebung von Anleihen	0,00	0,00	0,00	0,00	0,00	0,00
36	(davon: Einzahlungen aus der Aufnahme von Kassenkrediten)	0,00	0,00	0,00	0,00	0,00	0,00
37	31 Ausz.f.d.Tilgung von Krediten u.inneren Darl.f.Invest.u.Begebung von Anleihen	0,00	0,00	0,00	0,00	0,00	0,00
38	(davon: Auszahlungen aus der Tilgung von Kassenkrediten)	0,00	0,00	0,00	0,00	0,00	0,00
39	32 Finanzm.Übersch./Finanzm.Fehlbetr.aus Finanz.Tätigkeit (Pos. 30-Pos.31)	0,00	0,00	0,00	0,00	0,00	0,00
40	33 Einzahlungen aus fremden Finanzmitteln	0,00	0,00	0,00	0,00	0,00	0,00

Haushaltsplan Stadt Bidingen 2021

Teilfinanzhaushalt Produkt 111.005 Organisations- und Personalentwicklung

Stadt Bidingen

Nr.	Bezeichnung	Ergebnis 2019	Ansatz 2020	Ansatz 2021	Plan 2022	Plan 2023	Plan 2024
41	34 Auszahlung aus fremden Finanzmitteln	0,00	0,00	0,00	0,00	0,00	0,00
42	35 Finanzm.Übersch./Finanzm.Fehlb.haushaltsunwirks.Zahlun gsvorg.(Pos.33-Pos.34)	0,00	0,00	0,00	0,00	0,00	0,00
43	36 Finanzm.Übersch./Finanzm.Fehlb.d.Hh.-jahres (Summe Pos.19,29,32 u.35)	-93.224,65	-105.376,00	-80.559,00	-71.412,00	-72.183,00	-72.966,00
44	Finanzmittelbestand Eröffnungsbilanz/Planwert FinBestand Anfang HHJahr	0,00	0,00	0,00	0,00	0,00	0,00
45	37 Finanzmittelbestand am Anfang des Haushaltsjahres	-96.239,14	-232.507,20	-337.883,20	-418.442,20	-489.854,20	-562.037,20
46	38 Finanzmittelbestand am Ende des Haushaltsjahres (Pos. 36+ Pos. 37)	-189.463,79	-337.883,20	-418.442,20	-489.854,20	-562.037,20	-635.003,20

Haushaltsplan Stadt Büdingen 2021

Produktbeschreibung 111.006 Zentrale Dienstleistungen der Finanzverwaltung			
Stadt Büdingen			
Verantwortliche Organisationseinheit	Amt für Finanzen		
Verantw. Person	Manuel Gömmer		
Teilhaushalt	3 Finanzverwaltung Manuel Gömmer		
Kategorie	Pflichtaufgabe		
Kurzbeschreibung	Haushaltsplanung und -ausführung, Aufstellung der Ergebnis- und Finanzrechnung, Erstellung der Jahresrechnung, Aufstellung des Jahresabschlusses, Kredit- und Vermögensverwaltung, Koordination des Berichtswesens. Abwicklung der Buchhaltung und des gesamten Zahlungsverkehrs einschließlich der Durchsetzung von Forderungen, Verwahrungen, Insolvenzbearbeitung, Zwangsvollstreckung in das unbewegliche Vermögen, Kommunales Steuerwesen mit der Erhebung von allen örtlichen Steuern (Grundsteuer, Gewerbesteuer, Hundesteuer, Wettaufwandsteuer und Spielapparatsteuer)		
Auftragsgrundlage	HGO; GemHVO Doppik, sowie den hierzu ergangenen Verwaltungsvorschriften GemKVO, Abgabenordnung; Kommunalabgabengesetz, Grundsteuergesetz, Gewerbesteuergesetz, Einkommensteuergesetz, Umsatzsteuergesetz, sowie Umsatzsteuer-Durchführungsverordnung, Körperschaftsteuergesetz, Ortsrechtssammlung der Stadt Büdingen, insbesondere aller Gebührensatzungen (Abfallgebührensatzung, Hundesteuersatzung, Kindergartengebührensatzung, Stundungsrichtlinie		
Zielgruppe	Bürgerinnen und Bürger, städtische Gremien, Verwaltungsführung, alle Ämter und Dienststellen der Stadt Büdingen, Aufsichtsbehörden, Zahlungsempfänger, Zahlungspflichtige, Steuerzahler		
Allgemeine Ziele	Die erforderlichen Anpassungen der Buchhaltung zur Umsetzung der Neuregelung des § 2b UStG werden bis zum 31.12.2020 abgeschlossen. Bis zum 31.12.2020 werden alle Eingangs- sowie Ausgangsrechnungen elektronisch (Workflow) verarbeitet. Alle städtischen Verträge werden bis zum Ende des Haushaltsjahres über das Produkt Zentrale Vertragsverwaltung digital erfasst.		
Zugeordnete Kostenträger	11100602	Zentrale Dienstleistungen der Finanzverwaltung	
	11100603	Controlling	
	11100604	Forderungsmanagement	
Zugeordnete KST	210100 Finanzverwaltung		
Leistungen/Kennzahlen	Ist Vorvorjahr	Plan Vorjahr	Plan lfd. Jahr
Einhaltung der Terminvorgaben			0

Haushaltsplan Stadt Bidingen 2021

Teilergebnishaushalt Produkt 111.006 Zentrale Dienstleistungen der Finanzverwaltung

Stadt Bidingen

Nr.	Bezeichnung	Ergebnis 2019	Ansatz 2020	Ansatz 2021	Plan 2022	Plan 2023	Plan 2024
00	Ergebnishaushalt						
03	3 Kostenersatzleistungen und -erstattungen	-5.834,04		-3.900,00	-3.900,00	-3.900,00	-3.900,00
10	10 Summe der ordentlichen Erträge (Nr. 1 - 9)	-5.834,04		-3.900,00	-3.900,00	-3.900,00	-3.900,00
11	11 Personalaufwendungen	370.818,33	439.415,00	440.725,00	446.454,00	453.151,00	459.948,00
13	13 Aufwendungen für Sach- und Dienstleistungen	231.033,92	234.550,00	259.150,00	269.150,00	269.150,00	269.150,00
14	14 Abschreibungen	11.854,21	11.200,00	11.200,00	11.200,00	11.200,00	11.200,00
19	19 Sum. der ordentlichen Aufwendungen (Nr. 11 - 18)	613.706,46	685.165,00	711.075,00	726.804,00	733.501,00	740.298,00
20	20 Verwaltungsergebnis (Nr. 10 ./ Nr. 19)	607.872,42	685.165,00	707.175,00	722.904,00	729.601,00	736.398,00
21	21 Finanzerträge	-30.326,45	-25.000,00	-26.000,00	-26.000,00	-26.000,00	-26.000,00
22	22 Zinsen und andere Finanzaufwendungen	234,15					
23	23 Finanzergebnis (Nr. 21 - Nr. 22)	-30.092,30	-25.000,00	-26.000,00	-26.000,00	-26.000,00	-26.000,00
24	24 Gesamtbetr d. ordentl Erträge (Nr. 10 + Nr. 21)	-36.160,49	-25.000,00	-29.900,00	-29.900,00	-29.900,00	-29.900,00
24A	25 Gesamtbetr. d.ordentl. Aufw. (Nr.10 u. Nr.21)	613.940,61	685.165,00	711.075,00	726.804,00	733.501,00	740.298,00
24B	26 Ordentliches Ergebnis (Nr. 24 ./ Nr.25)	577.780,12	660.165,00	681.175,00	696.904,00	703.601,00	710.398,00
27	29 Außerordentliches Ergebnis (Nr. 27 ./ Nr. 28)						
28	30 Jahresergebnis (Nr. 26 und Nr. 29)	577.780,12	660.165,00	681.175,00	696.904,00	703.601,00	710.398,00
29	31 Erlöse der internen Leistungsbeziehungen	-527.623,00					
31	33 Ergebnis der internen Leistungsbeziehungen	-527.623,00					
32	34 Jahresergeb. nach internen Leistungsbeziehungen	50.157,12	660.165,00	681.175,00	696.904,00	703.601,00	710.398,00

Haushaltsplan Stadt Bidingen 2021

Teilfinanzhaushalt Produkt 111.006 Zentrale Dienstleistungen der Finanzverwaltung

Stadt Bidingen

Nr.	Bezeichnung	Ergebnis 2019	Ansatz 2020	Ansatz 2021	Plan 2022	Plan 2023	Plan 2024
01	1 Privatrechtliche Leistungsentgelte	0,00	0,00	0,00	0,00	0,00	0,00
02	2 Öffentlich-rechtliche Leistungsentgelte	0,00	0,00	0,00	0,00	0,00	0,00
03	3 Kostenersatzleistungen und -erstattungen	5.861,04	0,00	3.900,00	3.900,00	3.900,00	3.900,00
04	4 Steuern u.steuerähnl.Ertr.einschl.Ertr.a.ges.Uml.	0,00	0,00	0,00	0,00	0,00	0,00
05	5 Einzahlungen aus Transferleistungen	0,00	0,00	0,00	0,00	0,00	0,00
06	6 Zuweisungen und Zuschüsse für lfd. Zwecke und allgem. Umlagen	0,00	0,00	0,00	0,00	0,00	0,00
07	7 Zinsen und sonstige Finanzleistungen	30.740,50	25.000,00	26.000,00	26.000,00	26.000,00	26.000,00
08	8 Sonst.ordl.Einz.u.sonst.außerord.Einz.,die sich nicht aus Inv.tätigk.ergeben	0,00	0,00	0,00	0,00	0,00	0,00
09	9 Summe Einzahlungen aus lfd. Verwaltungstätigkeit (Pos. 1 - 8)	36.601,54	25.000,00	29.900,00	29.900,00	29.900,00	29.900,00
10	10 Personalauszahlungen	-347.110,53	-411.180,00	-413.257,00	-418.629,00	-424.909,00	-431.282,00
11	11 Versorgungsauszahlungen	-23.707,80	-28.235,00	-27.468,00	-27.825,00	-28.242,00	-28.666,00
12	12 Auszahlungen für Sach- und Dienstleistungen	-180.130,37	-234.550,00	-259.150,00	-269.150,00	-269.150,00	-269.150,00
13	13 Auszahlungen für Transferleistungen	0,00	0,00	0,00	0,00	0,00	0,00
14	14 Ausz.f.Zuw.u.Zusch.f.lfd.Zwecke sowie bes. Finanzausgaben	0,00	0,00	0,00	0,00	0,00	0,00
15	15 Ausz.f.Steuern einschl.Ausz.aus ges. Umlageverpflichtungen	0,00	0,00	0,00	0,00	0,00	0,00
16	16 Zinsen und sonstige Finanzauszahlungen	-234,15	0,00	0,00	0,00	0,00	0,00
17	17 Sonst.ordentl.Ausz.u.sonst.außerord.Ausz.,die sich nicht aus Inv.tätigk.erg.	0,00	0,00	0,00	0,00	0,00	0,00
18	18 Summe Auszahlungen aus lfd. Verwaltungstätigkeit (Pos. 10 - 17)	-551.182,85	-673.965,00	-699.875,00	-715.604,00	-722.301,00	-729.098,00
19	19 Finanzmittelübersch./Finanzmittelfehlb.aus lfd.Verw.tätigk. (Pos.9./Pos.18)	-514.581,31	-648.965,00	-669.975,00	-685.704,00	-692.401,00	-699.198,00
20	20 Einz.a.Invest.Zuw. u. -zuschüsse sowie Invest.Beiträge	0,00	0,00	0,00	0,00	0,00	0,00
21	21 Einz.a.Abg.v.Gegenst.des Sachanl.Verm.u.d.immat.Anl.Verm.	0,00	0,00	0,00	0,00	0,00	0,00
22	22 Einz.a.Abg.v.Gegenst.d.Finanz.Anl.Verm.	0,00	0,00	0,00	0,00	0,00	0,00
23	(davon: Einz. aus der Tilgung von gewährten Krediten)	0,00	0,00	0,00	0,00	0,00	0,00
24	(davon: Einz. aufgr.v.Finanzmittelanl.i.Rahmen d.kurzfr.Finanzdisposition)	0,00	0,00	0,00	0,00	0,00	0,00
25	23 Summe Einzahlungen aus Investitionstätigkeit (Pos. 20 - 22)	0,00	0,00	0,00	0,00	0,00	0,00
26	24 Auszahlungen für den Erwerb von Grundstücken und Gebäuden	0,00	0,00	0,00	0,00	0,00	0,00
27	25 Auszahlungen für Baumaßnahmen	0,00	0,00	0,00	0,00	0,00	0,00
28	26 Ausz.f.Investitionen in das sonst.Sachanl.Verm.u.imm.Anl.Verm.	0,00	-3.000,00	0,00	-2.000,00	0,00	-5.000,00
29	(davon: Auszahl.f.akt.Invest.Zuw. u. -zuschüsse)	0,00	0,00	0,00	0,00	0,00	0,00
30	27 Auszahlungen für Investitionen in das Finanzanlagevermögen	0,00	0,00	0,00	0,00	0,00	0,00
31	(davon: Auszahlung aus der Gewährung von Krediten)	0,00	0,00	0,00	0,00	0,00	0,00
32	(davon: Ausz.aufgr.v.Finanzmittelanl.i.Rahmen d.kurzfr.Finanzdisp.)	0,00	0,00	0,00	0,00	0,00	0,00
33	28 Summe Auszahlungen aus Investitionstätigkeit (Pos. 24 - 27)	0,00	-3.000,00	0,00	-2.000,00	0,00	-5.000,00
34	29 Finanzm.Übersch./Finanzm.Fehlbetr. aus Invest.Tätigk.(Pos. 23-Pos. 28)	0,00	-3.000,00	0,00	-2.000,00	0,00	-5.000,00
35	30 Einz.aus d.Aufn.v.Krediten u.inneren Darl.f.Invest.u.Begebung von Anleihen	0,00	0,00	0,00	0,00	0,00	0,00
36	(davon: Einzahlungen aus der Aufnahme von Kassenkrediten)	0,00	0,00	0,00	0,00	0,00	0,00
37	31 Ausz.f.d.Tilgung von Krediten u.inneren Darl.f.Invest.u.Begebung von Anleihen	0,00	0,00	0,00	0,00	0,00	0,00
38	(davon: Auszahlungen aus der Tilgung von Kassenkrediten)	0,00	0,00	0,00	0,00	0,00	0,00
39	32 Finanzm.Übersch./Finanzm.Fehlbetr.aus Finanz.Tätigkeit (Pos. 30-Pos.31)	0,00	0,00	0,00	0,00	0,00	0,00
40	33 Einzahlungen aus fremden Finanzmitteln	0,00	0,00	0,00	0,00	0,00	0,00

Haushaltsplan Stadt Bidingen 2021

Teilfinanzhaushalt Produkt 111.006 Zentrale Dienstleistungen der Finanzverwaltung

Stadt Bidingen

Nr.	Bezeichnung	Ergebnis 2019	Ansatz 2020	Ansatz 2021	Plan 2022	Plan 2023	Plan 2024
41	34 Auszahlung aus fremden Finanzmitteln	0,00	0,00	0,00	0,00	0,00	0,00
42	35 Finanzm.Übersch./Finanzm.Fehlb.haushaltsunwirks.Zahlun gsvorg.(Pos.33-Pos.34)	0,00	0,00	0,00	0,00	0,00	0,00
43	36 Finanzm.Übersch./Finanzm.Fehlb.d.Hh.-jahres (Summe Pos.19,29,32 u.35)	-514.581,31	-651.965,00	-669.975,00	-687.704,00	-692.401,00	-704.198,00
44	Finanzmittelbestand Eröffnungsbilanz/Planwert FinBestand Anfang HHJahr	0,00	0,00	0,00	0,00	0,00	0,00
45	37 Finanzmittelbestand am Anfang des Haushaltsjahres	-4.324.836,37	-5.030.618,99	-5.682.583,99	-6.352.558,99	-7.040.262,99	-7.732.663,99
46	38 Finanzmittelbestand am Ende des Haushaltsjahres (Pos. 36+ Pos. 37)	-4.839.417,68	-5.682.583,99	-6.352.558,99	-7.040.262,99	-7.732.663,99	-8.436.861,99

Haushaltsplan Stadt Büdingen 2021

Produktbeschreibung 111.007 Liegenschaften		
Stadt Büdingen		
Verantwortliche Organisationseinheit	Bauamt	
Verantw. Person	Marion Wiegand	
Teilhaushalt	4 Liegenschaften Jürgen Kraus	
Kategorie	Funktionsaufgabe	
Kurzbeschreibung	Ankauf und Verkauf, sowie die Bewirtschaftung des städt. Grundvermögens. Landwirtschaft, Pachten, Trafostationen, Funkmasten, Festplätze pp. auf städtischen Grund und Boden Betreuung Jagdgenossenschaften, Geschäftsführung Jagdgenossenschaft Büdingen/Dudenrod, Wildschadenschätzungen, Landwirtschaftliche Zahlungen, Geschäftsführung Förderverein Wildpark, Steinbrüche, Ökopunktekonto der Stadt Büdingen	
Auftragsgrundlage	Rechtsvorschriften zum Wild- und Jagdschadenersatz Satzungen (Jagdgenossenschaften, Hegegemeinschaften und Förderverein Wildpark) Kompensationsverordnung	
Zielgruppe	Bürgerinnen und Bürger, Vertragspartner	
Zugeordnete Kostenträger	11100701	Städtische Grundstücke
	11100702	Gebäudeverwaltung allgemein
	11100703	Wohnhaus, Thiergartenstraße 16 +18
	11100704	Wohnhaus, Zum Stadtgraben 18 +20
	11100705	Wohnhaus/Schule Lorbach, Herrnhuter Straße 40
	11100706	Wohnhaus, Schulstraße 30
	11100707	Jobkomm/Suchthilfe, Gymnasiumstraße 2
	11100708	Oberhof, Obergasse 23 a-g
	11100709	Wohnung Altstadt 33
	11100710	Reffenstraße 2 b, Wohnung (alte Schule)
	11100711	Altes Rathaus, Unterforte 21
	11100712	Ehrenamtsagentur, Eberhard-Bauner-Allee 18
	11100713	Wohnung Rinderbügen, Hauptstraße 147
	11100714	Wohnhaus, Thiergartenstraße 8 +10
	11100715	Parkplätze Alte Polizei, An der Saline
	11100716	Intramanagement GmbH, Gymnasiumstraße 18-20
	11100717	Jugendwerkstatt Herrnhaag
	11100718	Wohnung 1. EG und DG Calbach, Limesstraße 41
	11100719	Theobodo/Eine Stadt spielt Theater Orleshausen, Am Herrenhöfchen 10
	11100720	Alte Schule Michelau, Moosbergstraße
	11100721	Findörfer Hof, Düdelsheim
	11100722	Wohnhaus Limesstr. 41
	11100799	Vortrag Eigenbetrieb
Zugeordnete KST	410100 Liegenschaftsverwaltung	

Haushaltsplan Stadt Bidingen 2021

Teilergebnishaushalt Produkt 111.007 Liegenschaften

Stadt Bidingen

Nr.	Bezeichnung	Ergebnis 2019	Ansatz 2020	Ansatz 2021	Plan 2022	Plan 2023	Plan 2024
00	Ergebnishaushalt						
01	1 Privatrechtliche Leistungsentgelte	-33.999,30	-309.000,00	-299.853,00	-299.853,00	-299.853,00	-299.853,00
02	2 Öffentlich-rechtliche Leistungsentgelte	-5.379,70	-3.000,00	-3.000,00	-3.000,00	-3.000,00	-3.000,00
03	3 Kostenersatzleistungen und -erstattungen	-4.508,26	-5.722,00	-5.722,00	-5.722,00	-5.722,00	-5.722,00
08	8 Erträge aus der Auflösung von Sonderposten	-3.784,26	-2.600,00	-2.600,00	-2.600,00	-2.600,00	-2.600,00
09	9 Sonstige ordentliche Erträge		-90.000,00	-644.516,00	-84.516,00	-84.516,00	-84.516,00
10	10 Summe der ordentlichen Erträge (Nr. 1 - 9)	-47.671,52	-410.322,00	-955.691,00	-395.691,00	-395.691,00	-395.691,00
11	11 Personalaufwendungen	76.472,92	124.441,00	114.748,00	116.992,00	119.617,00	121.282,00
13	13 Aufwendungen für Sach- und Dienstleistungen	27.563,76	402.435,00	517.785,00	460.800,00	397.630,00	398.030,00
14	14 Abschreibungen	10.230,37	134.000,00	138.000,00	147.000,00	147.000,00	147.000,00
18	18 Sonstige ordentliche Aufwendungen	8.757,70	8.500,00	21.206,00	21.318,00	21.418,00	21.718,00
19	19 Sum. der ordentlichen Aufwendungen (Nr. 11 - 18)	123.024,75	669.376,00	791.739,00	746.110,00	685.665,00	688.030,00
20	20 Verwaltungsergebnis (Nr. 10 ./ Nr. 19)	75.353,23	259.054,00	-163.952,00	350.419,00	289.974,00	292.339,00
23	23 Finanzergebnis (Nr. 21 - Nr. 22)						
24	24 Gesamtbetr. d. ordentl. Erträge (Nr. 10 + Nr. 21)	-47.671,52	-410.322,00	-955.691,00	-395.691,00	-395.691,00	-395.691,00
24A	25 Gesamtbetr. d. ordentl. Aufw. (Nr. 10 u. Nr. 21)	123.024,75	669.376,00	791.739,00	746.110,00	685.665,00	688.030,00
24B	26 Ordentliches Ergebnis (Nr. 24 ./ Nr. 25)	75.353,23	259.054,00	-163.952,00	350.419,00	289.974,00	292.339,00
25	27 Außerordentliche Erträge	-5.600,00					
27	29 Außerordentliches Ergebnis (Nr. 27 ./ Nr. 28)	-5.600,00					
28	30 Jahresergebnis (Nr. 26 und Nr. 29)	69.753,23	259.054,00	-163.952,00	350.419,00	289.974,00	292.339,00
30	32 Kosten der internen Leistungsbeziehungen	36.807,12					
31	33 Ergebnis der internen Leistungsbeziehungen	36.807,12					
32	34 Jahresergeb. nach internen Leistungsbeziehungen	106.560,35	259.054,00	-163.952,00	350.419,00	289.974,00	292.339,00

Haushaltsplan Stadt Bidingen 2021

Teilfinanzhaushalt Produkt 111.007 Liegenschaften

Stadt Bidingen

Nr.	Bezeichnung	Ergebnis 2019	Ansatz 2020	Ansatz 2021	Plan 2022	Plan 2023	Plan 2024
01	1 Privatrechtliche Leistungsentgelte	43.004,16	309.000,00	299.853,00	299.853,00	299.853,00	299.853,00
02	2 Öffentlich-rechtliche Leistungsentgelte	5.380,00	3.000,00	3.000,00	3.000,00	3.000,00	3.000,00
03	3 Kostenersatzleistungen und -erstattungen	446,33	5.722,00	5.722,00	5.722,00	5.722,00	5.722,00
04	4 Steuern u.steuerähnl.Ertr.einschl.Ertr.a.ges.Uml.	0,00	0,00	0,00	0,00	0,00	0,00
05	5 Einzahlungen aus Transferleistungen	0,00	0,00	0,00	0,00	0,00	0,00
06	6 Zuweisungen und Zuschüsse für lfd. Zwecke und allgem. Umlagen	0,00	0,00	0,00	0,00	0,00	0,00
07	7 Zinsen und sonstige Finanzleistungen	0,00	0,00	560.000,00	0,00	0,00	0,00
08	8 Sonst.ordl.Einz.u.sonst.außerord.Einz.,die sich nicht aus Inv.tätig.ergeben	1.300,00	90.000,00	84.516,00	84.516,00	84.516,00	84.516,00
09	9 Summe Einzahlungen aus lfd. Verwaltungstätigkeit (Pos. 1 - 8)	50.130,49	407.722,00	953.091,00	393.091,00	393.091,00	393.091,00
10	10 Personalauszahlungen	-70.638,59	-116.445,00	-105.845,00	-107.948,00	-110.408,00	-111.904,00
11	11 Versorgungsauszahlungen	-5.834,33	-7.996,00	-8.903,00	-9.044,00	-9.209,00	-9.378,00
12	12 Auszahlungen für Sach- und Dienstleistungen	-25.166,92	-402.435,00	-517.785,00	-460.800,00	-397.630,00	-398.030,00
13	13 Auszahlungen für Transferleistungen	0,00	0,00	0,00	0,00	0,00	0,00
14	14 Ausz.f.Zuw.u.Zusch.f.lfd.Zwecke sowie bes. Finanzausgaben	0,00	0,00	0,00	0,00	0,00	0,00
15	15 Ausz.f.Steuern einschl.Ausz.aus ges. Umlageverpflichtungen	0,00	0,00	0,00	0,00	0,00	0,00
16	16 Zinsen und sonstige Finanzauszahlungen	0,00	0,00	0,00	0,00	0,00	0,00
17	17 Sonst.ordentl.Ausz.u.sonst.außerord.Ausz.,die sich nicht aus Inv.tätig.erg.	-8.757,70	-8.500,00	-21.206,00	-21.318,00	-21.418,00	-21.718,00
18	18 Summe Auszahlungen aus lfd. Verwaltungstätigkeit (Pos. 10 - 17)	-110.397,54	-535.376,00	-653.739,00	-599.110,00	-538.665,00	-541.030,00
19	19 Finanzmittelübersch./Finanzmittelfehlb.aus lfd.Verw.tätigk. (Pos.9./Pos.18)	-60.267,05	-127.654,00	299.352,00	-206.019,00	-145.574,00	-147.939,00
20	20 Einz.a.Invest.Zuw. u. -zuschüsse sowie Invest.Beiträge	0,00	0,00	0,00	0,00	0,00	0,00
21	21 Einz.a.Abg.v.Gegenst.des Sachanl.Verm.u.d.immat.Anl.Verm.	5.600,00	50.000,00	930.000,00	50.000,00	0,00	0,00
22	22 Einz.a.Abg.v.Gegenst.d.Finanz.Anl.Verm.	0,00	0,00	0,00	0,00	0,00	0,00
23	(davon: Einz. aus der Tilgung von gewährten Krediten)	0,00	0,00	0,00	0,00	0,00	0,00
24	(davon: Einz. aufgr.v.Finanzmittelanl.i.Rahmen d.kurzfr.Finanzdisposition)	0,00	0,00	0,00	0,00	0,00	0,00
25	23 Summe Einzahlungen aus Investitionstätigkeit (Pos. 20 - 22)	5.600,00	50.000,00	930.000,00	50.000,00	0,00	0,00
26	24 Auszahlungen für den Erwerb von Grundstücken und Gebäuden	-81.866,60	-100.000,00	-850.000,00	-50.000,00	0,00	0,00
27	25 Auszahlungen für Baumaßnahmen	0,00	0,00	0,00	0,00	0,00	0,00
28	26 Ausz.f.Investitionen in das sonst.Sachanl.Verm.u.imm.Anl.Verm.	0,00	0,00	0,00	0,00	0,00	0,00
29	(davon: Auszahl.f.akt.Invest.Zuw. u. -zuschüsse)	0,00	0,00	0,00	0,00	0,00	0,00
30	27 Auszahlungen für Investitionen in das Finanzanlagevermögen	0,00	0,00	0,00	0,00	0,00	0,00
31	(davon: Auszahlung aus der Gewährung von Krediten)	0,00	0,00	0,00	0,00	0,00	0,00
32	(davon: Ausz.aufgr.v.Finanzmittelanl.i.Rahmen d.kurzfr.Finanzdisp.)	0,00	0,00	0,00	0,00	0,00	0,00
33	28 Summe Auszahlungen aus Investitionstätigkeit (Pos. 24 - 27)	-81.866,60	-100.000,00	-850.000,00	-50.000,00	0,00	0,00
34	29 Finanzm.Übersch./Finanzm.Fehlbetr. aus Invest.Tätigk.(Pos. 23-Pos. 28)	-76.266,60	-50.000,00	80.000,00	0,00	0,00	0,00
35	30 Einz.aus d.Aufn.v.Krediten u.inneren Darl.f.Invest.u.Begebung von Anleihen	0,00	0,00	0,00	0,00	0,00	0,00
36	(davon: Einzahlungen aus der Aufnahme von Kassenkrediten)	0,00	0,00	0,00	0,00	0,00	0,00
37	31 Ausz.f.d.Tilgung von Krediten u.inneren Darl.f.Invest.u.Begebung von Anleihen	0,00	0,00	0,00	0,00	0,00	0,00
38	(davon: Auszahlungen aus der Tilgung von Kassenkrediten)	0,00	0,00	0,00	0,00	0,00	0,00
39	32 Finanzm.Übersch./Finanzm.Fehlbetr.aus Finanz.Tätigkeit (Pos. 30-Pos.31)	0,00	0,00	0,00	0,00	0,00	0,00
40	33 Einzahlungen aus fremden Finanzmitteln	0,00	0,00	0,00	0,00	0,00	0,00

Haushaltsplan Stadt Büdingen 2021

Teilfinanzhaushalt Produkt 111.007 Liegenschaften

Stadt Büdingen

Nr.	Bezeichnung	Ergebnis 2019	Ansatz 2020	Ansatz 2021	Plan 2022	Plan 2023	Plan 2024
41	34 Auszahlung aus fremden Finanzmitteln	0,00	0,00	0,00	0,00	0,00	0,00
42	35 Finanzm.Übersch./Finanzm.Fehlb.haushaltsunwirks.Zahlun gsvorg.(Pos.33-Pos.34)	0,00	0,00	0,00	0,00	0,00	0,00
43	36 Finanzm.Übersch./Finanzm.Fehlb.d.Hh.-jahres (Summe Pos.19,29,32 u.35)	-136.533,65	-177.654,00	379.352,00	-206.019,00	-145.574,00	-147.939,00
44	Finanzmittelbestand Eröffnungsbilanz/Planwert FinBestand Anfang HHJahr	0,00	0,00	0,00	0,00	0,00	0,00
45	37 Finanzmittelbestand am Anfang des Haushaltsjahres	1.822.572,14	-326.260,21	-503.914,21	-124.562,21	-330.581,21	-476.155,21
46	38 Finanzmittelbestand am Ende des Haushaltsjahres (Pos. 36+ Pos. 37)	1.686.038,49	-503.914,21	-124.562,21	-330.581,21	-476.155,21	-624.094,21

Haushaltsplan Stadt Büdingen 2021

Produktbeschreibung 111.008 IKZ Vergaberecht			
Stadt Büdingen			
Verantwortliche Organisationseinheit	Hauptamt		
Kategorie	Funktionsaufgabe		
Zugeordnete Kostenträger	11100801	Vergaberecht	

Haushaltsplan Stadt Bidingen 2021

Teilergebnishaushalt Produkt 111.008 IKZ Vergaberecht

Stadt Bidingen

Nr.	Bezeichnung	Ergebnis 2019	Ansatz 2020	Ansatz 2021	Plan 2022	Plan 2023	Plan 2024
00	Ergebnishaushalt						
03	3 Kostenersatzleistungen und -erstattungen	-105.425,77	-129.400,00	-129.400,00	-129.400,00	-129.400,00	-129.400,00
10	10 Summe der ordentlichen Erträge (Nr. 1 - 9)	-105.425,77	-129.400,00	-129.400,00	-129.400,00	-129.400,00	-129.400,00
11	11 Personalaufwendungen	113.422,98	102.026,00	167.610,00	169.789,00	172.336,00	174.921,00
12	12 Versorgungsaufwendungen		8.100,00	8.100,00	8.100,00	8.100,00	8.100,00
13	13 Aufwendungen für Sach- und Dienstleistungen	16.189,89	22.300,00	20.700,00	20.200,00	20.200,00	20.200,00
14	14 Abschreibungen	881,98	1.200,00	1.200,00	1.200,00	1.200,00	1.200,00
19	19 Sum. der ordentlichen Aufwendungen (Nr. 11 -18)	130.494,85	133.626,00	197.610,00	199.289,00	201.836,00	204.421,00
20	20 Verwaltungsergebnis (Nr. 10 ./ Nr. 19)	25.069,08	4.226,00	68.210,00	69.889,00	72.436,00	75.021,00
21	21 Finanzerträge	-9,27					
23	23 Finanzergebnis (Nr. 21 - Nr. 22)	-9,27					
24	24 Gesamtbetr d. ordentl Erträge (Nr. 10 + Nr. 21)	-105.435,04	-129.400,00	-129.400,00	-129.400,00	-129.400,00	-129.400,00
24A	25 Gesamtbetr. d.ordentl. Aufw. (Nr.10 u. Nr.21)	130.494,85	133.626,00	197.610,00	199.289,00	201.836,00	204.421,00
24B	26 Ordentliches Ergebnis (Nr. 24 ./ Nr.25)	25.059,81	4.226,00	68.210,00	69.889,00	72.436,00	75.021,00
27	29 Außerordentliches Ergebnis (Nr. 27 ./ Nr. 28)						
28	30 Jahresergebnis (Nr. 26 und Nr. 29)	25.059,81	4.226,00	68.210,00	69.889,00	72.436,00	75.021,00
29	31 Erlöse der internen Leistungsbeziehungen	-28.532,99					
30	32 Kosten der internen Leistungsbeziehungen	8.456,18					
31	33 Ergebnis der internen Leistungsbeziehungen	-20.076,81					
32	34 Jahresergeb. nach internen Leistungsbeziehungen	4.983,00	4.226,00	68.210,00	69.889,00	72.436,00	75.021,00

Haushaltsplan Stadt Bidingen 2021

Teilfinanzhaushalt Produkt 111.008 IKZ Vergaberecht

Stadt Bidingen

Nr.	Bezeichnung	Ergebnis 2019	Ansatz 2020	Ansatz 2021	Plan 2022	Plan 2023	Plan 2024
01	1 Privatrechtliche Leistungsentgelte	0,00	0,00	0,00	0,00	0,00	0,00
02	2 Öffentlich-rechtliche Leistungsentgelte	0,00	0,00	0,00	0,00	0,00	0,00
03	3 Kostenersatzleistungen und -erstattungen	9.691,08	129.400,00	129.400,00	129.400,00	129.400,00	129.400,00
04	4 Steuern u.steuerähnl.Ertr.einschl.Ertr.a.ges.Uml.	0,00	0,00	0,00	0,00	0,00	0,00
05	5 Einzahlungen aus Transferleistungen	0,00	0,00	0,00	0,00	0,00	0,00
06	6 Zuweisungen und Zuschüsse für lfd. Zwecke und allgem. Umlagen	0,00	0,00	0,00	0,00	0,00	0,00
07	7 Zinsen und sonstige Finanzleistungen	0,00	0,00	0,00	0,00	0,00	0,00
08	8 Sonst.ordl.Einz.u.sonst.außerord.Einz.,die sich nicht aus Inv.tätigk.ergeben	0,00	0,00	0,00	0,00	0,00	0,00
09	9 Summe Einzahlungen aus lfd. Verwaltungstätigkeit (Pos. 1 - 8)	9.691,08	129.400,00	129.400,00	129.400,00	129.400,00	129.400,00
10	10 Personalauszahlungen	-134.527,03	-94.611,00	-157.539,00	-159.588,00	-161.981,00	-164.411,00
11	11 Versorgungsauszahlungen	-8.491,02	-15.515,00	-18.171,00	-18.301,00	-18.455,00	-18.610,00
12	12 Auszahlungen für Sach- und Dienstleistungen	-14.282,62	-22.300,00	-20.700,00	-20.200,00	-20.200,00	-20.200,00
13	13 Auszahlungen für Transferleistungen	0,00	0,00	0,00	0,00	0,00	0,00
14	14 Ausz.f.Zuw.u.Zusch.f.lfd.Zwecke sowie bes. Finanzausgaben	0,00	0,00	0,00	0,00	0,00	0,00
15	15 Ausz.f.Steuern einschl.Ausz.aus ges. Umlageverpflichtungen	0,00	0,00	0,00	0,00	0,00	0,00
16	16 Zinsen und sonstige Finanzauszahlungen	0,00	0,00	0,00	0,00	0,00	0,00
17	17 Sonst.ordentl.Ausz.u.sonst.außerord.Ausz.,die sich nicht aus Inv.tätigk.erg.	0,00	0,00	0,00	0,00	0,00	0,00
18	18 Summe Auszahlungen aus lfd. Verwaltungstätigkeit (Pos. 10 - 17)	-157.300,67	-132.426,00	-196.410,00	-198.089,00	-200.636,00	-203.221,00
19	19 Finanzmittelübersch./Finanzmittelfehlb.aus lfd.Verw.tätigk. (Pos.9./Pos.18)	-147.609,59	-3.026,00	-67.010,00	-68.689,00	-71.236,00	-73.821,00
20	20 Einz.a.Invest.Zuw. u. -zuschüsse sowie Invest.Beiträge	0,00	0,00	0,00	0,00	0,00	0,00
21	21 Einz.a.Abg.v.Gegenst.des Sachanl.Verm.u.d.immat.Anl.Verm.	0,00	0,00	0,00	0,00	0,00	0,00
22	22 Einz.a.Abg.v.Gegenst.d.Finanz.Anl.Verm.	0,00	0,00	0,00	0,00	0,00	0,00
23	(davon: Einz. aus der Tilgung von gewährten Krediten)	0,00	0,00	0,00	0,00	0,00	0,00
24	(davon: Einz. aufgr.v.Finanzmittelanl.i.Rahmen d.kurzfr.Finanzdisposition)	0,00	0,00	0,00	0,00	0,00	0,00
25	23 Summe Einzahlungen aus Investitionstätigkeit (Pos. 20 - 22)	0,00	0,00	0,00	0,00	0,00	0,00
26	24 Auszahlungen für den Erwerb von Grundstücken und Gebäuden	0,00	0,00	0,00	0,00	0,00	0,00
27	25 Auszahlungen für Baumaßnahmen	0,00	0,00	0,00	0,00	0,00	0,00
28	26 Ausz.f.Investitionen in das sonst.Sachanl.Verm.u.imm.Anl.Verm.	-4.662,00	0,00	0,00	0,00	0,00	0,00
29	(davon: Auszahl.f.akt.Invest.Zuw. u. -zuschüsse)	0,00	0,00	0,00	0,00	0,00	0,00
30	27 Auszahlungen für Investitionen in das Finanzanlagevermögen	0,00	0,00	0,00	0,00	0,00	0,00
31	(davon: Auszahlung aus der Gewährung von Krediten)	0,00	0,00	0,00	0,00	0,00	0,00
32	(davon: Ausz.aufgr.v.Finanzmittelanl.i.Rahmen d.kurzfr.Finanzdisp.)	0,00	0,00	0,00	0,00	0,00	0,00
33	28 Summe Auszahlungen aus Investitionstätigkeit (Pos. 24 - 27)	-4.662,00	0,00	0,00	0,00	0,00	0,00
34	29 Finanzm.Übersch./Finanzm.Fehlbetr. aus Invest.Tätigk.(Pos. 23-Pos. 28)	-4.662,00	0,00	0,00	0,00	0,00	0,00
35	30 Einz.aus d.Aufn.v.Krediten u.inneren Darl.f.Invest.u.Begebung von Anleihen	0,00	0,00	0,00	0,00	0,00	0,00
36	(davon: Einzahlungen aus der Aufnahme von Kassenkrediten)	0,00	0,00	0,00	0,00	0,00	0,00
37	31 Ausz.f.d.Tilgung von Krediten u.inneren Darl.f.Invest.u.Begebung von Anleihen	0,00	0,00	0,00	0,00	0,00	0,00
38	(davon: Auszahlungen aus der Tilgung von Kassenkrediten)	0,00	0,00	0,00	0,00	0,00	0,00
39	32 Finanzm.Übersch./Finanzm.Fehlbetr.aus Finanz.Tätigkeit (Pos. 30-Pos.31)	0,00	0,00	0,00	0,00	0,00	0,00
40	33 Einzahlungen aus fremden Finanzmitteln	0,00	0,00	0,00	0,00	0,00	0,00

Haushaltsplan Stadt Bidingen 2021

Teilfinanzhaushalt Produkt 111.008 IKZ Vergaberecht

Stadt Bidingen

Nr.	Bezeichnung	Ergebnis 2019	Ansatz 2020	Ansatz 2021	Plan 2022	Plan 2023	Plan 2024
41	34 Auszahlung aus fremden Finanzmitteln	0,00	0,00	0,00	0,00	0,00	0,00
42	35 Finanzm.Übersch./Finanzm.Fehlb.haushaltsunwirks.Zahlun gsvorg.(Pos.33-Pos.34)	0,00	0,00	0,00	0,00	0,00	0,00
43	36 Finanzm.Übersch./Finanzm.Fehlb.d.Hh.-jahres (Summe Pos.19,29,32 u.35)	-152.271,59	-3.026,00	-67.010,00	-68.689,00	-71.236,00	-73.821,00
44	Finanzmittelbestand Eröffnungsbilanz/Planwert FinBestand Anfang HHJahr	0,00	0,00	0,00	0,00	0,00	0,00
45	37 Finanzmittelbestand am Anfang des Haushaltsjahres	-14.656,40	-42.638,00	-45.664,00	-112.674,00	-181.363,00	-252.599,00
46	38 Finanzmittelbestand am Ende des Haushaltsjahres (Pos. 36+ Pos. 37)	-166.927,99	-45.664,00	-112.674,00	-181.363,00	-252.599,00	-326.420,00

Haushaltsplan Stadt Büdingen 2021

Produktbeschreibung 121.001 Durchführung von Wahlen und Bürgerentscheiden		
Stadt Büdingen		
Verantwortliche Organisationseinheit	Hauptamt	
Verantw. Person	Sven Teschke	
Teilhaushalt	5 Wahlen Henrike Strauch	
Kategorie	Pflichtaufgabe	
Kurzbeschreibung	Durchführung der Wahlen zum Europäischen Parlament, Deutschen Bundestag, Landtag, Kommunalwahlen (StvV, Kreistag, Bürgermeister und Landrat), Volksinitiativen, Volksbegehren und Volksentscheiden	
Zielgruppe	Wahlberechtigte Bürger/innen	
Zugeordnete Kostenträger	12100102	Durchführung von Wahlen
	12100103	Durchführung von Bürgerentscheiden
Zugeordnete KST	120200 Wahlen 120300 Bürgerentscheiden	

Haushaltsplan Stadt Bidingen 2021

Teilergebnishaushalt Produkt 121.001 Durchführung von Wahlen und Bürgerentscheiden

Stadt Bidingen

Nr.	Bezeichnung	Ergebnis 2019	Ansatz 2020	Ansatz 2021	Plan 2022	Plan 2023	Plan 2024
00	Ergebnishaushalt						
01	1 Privatrechtliche Leistungsentgelte	-85,50		-200,00			
03	3 Kostenersatzleistungen und -erstattungen	-26.018,82					
07	7 Ertr.a.Zuweisgn.u.Zusch.f.lfd.Zwecke u.allg.Uml.			-8.200,00			
10	10 Summe der ordentlichen Erträge (Nr. 1 - 9)	-26.104,32		-8.400,00			
11	11 Personalaufwendungen	10.212,84	63.426,00	23.083,00	23.384,00	23.734,00	24.090,00
12	12 Versorgungsaufwendungen	1.752,00	2.000,00	2.000,00	2.000,00	2.000,00	2.000,00
13	13 Aufwendungen für Sach- und Dienstleistungen	17.267,27	46.100,00	98.400,00	27.800,00	27.800,00	27.800,00
19	19 Sum. der ordentlichen Aufwendungen (Nr. 11 -18)	29.232,11	111.526,00	123.483,00	53.184,00	53.534,00	53.890,00
20	20 Verwaltungsergebnis (Nr. 10 ./ Nr. 19)	3.127,79	111.526,00	115.083,00	53.184,00	53.534,00	53.890,00
21	21 Finanzerträge	-2,31					
23	23 Finanzergebnis (Nr. 21 - Nr. 22)	-2,31					
24	24 Gesamtbetr d. ordentl Erträge (Nr. 10 + Nr. 21)	-26.106,63		-8.400,00			
24A	25 Gesamtbetr. d.ordentl. Aufw. (Nr.10 u. Nr.21)	29.232,11	111.526,00	123.483,00	53.184,00	53.534,00	53.890,00
24B	26 Ordentliches Ergebnis (Nr. 24 ./ Nr.25)	3.125,48	111.526,00	115.083,00	53.184,00	53.534,00	53.890,00
27	29 Außerordentliches Ergebnis (Nr. 27 ./ Nr. 28)						
28	30 Jahresergebnis (Nr. 26 und Nr. 29)	3.125,48	111.526,00	115.083,00	53.184,00	53.534,00	53.890,00
30	32 Kosten der internen Leistungsbeziehungen	9.388,02					
31	33 Ergebnis der internen Leistungsbeziehungen	9.388,02					
32	34 Jahresergeb. nach internen Leistungsbeziehungen	12.513,50	111.526,00	115.083,00	53.184,00	53.534,00	53.890,00

Haushaltsplan Stadt Bidingen 2021

Teilfinanzhaushalt Produkt 121.001 Durchführung von Wahlen und Bürgerentscheiden

Stadt Bidingen

Nr.	Bezeichnung	Ergebnis 2019	Ansatz 2020	Ansatz 2021	Plan 2022	Plan 2023	Plan 2024
01	1 Privatrechtliche Leistungsentgelte	85,50	0,00	200,00	0,00	0,00	0,00
02	2 Öffentlich-rechtliche Leistungsentgelte	0,00	0,00	0,00	0,00	0,00	0,00
03	3 Kostenersatzleistungen und -erstattungen	26.018,82	0,00	0,00	0,00	0,00	0,00
04	4 Steuern u.steuerähnl.Ertr.einschl.Ertr.a.ges.Uml.	0,00	0,00	0,00	0,00	0,00	0,00
05	5 Einzahlungen aus Transferleistungen	0,00	0,00	0,00	0,00	0,00	0,00
06	6 Zuweisungen und Zuschüsse für lfd. Zwecke und allgem. Umlagen	5.615,00	0,00	8.200,00	0,00	0,00	0,00
07	7 Zinsen und sonstige Finanzleistungen	0,00	0,00	0,00	0,00	0,00	0,00
08	8 Sonst.ordl.Einz.u.sonst.außerord.Einz.,die sich nicht aus Inv.tätigk.ergeben	0,00	0,00	0,00	0,00	0,00	0,00
09	9 Summe Einzahlungen aus lfd. Verwaltungstätigkeit (Pos. 1 - 8)	31.719,32	0,00	8.400,00	0,00	0,00	0,00
10	10 Personalauszahlungen	-10.212,84	-59.863,00	-22.332,00	-22.623,00	-22.961,00	-23.306,00
11	11 Versorgungsauszahlungen	-1.752,00	-5.563,00	-2.751,00	-2.761,00	-2.773,00	-2.784,00
12	12 Auszahlungen für Sach- und Dienstleistungen	-20.764,43	-46.100,00	-98.400,00	-27.800,00	-27.800,00	-27.800,00
13	13 Auszahlungen für Transferleistungen	0,00	0,00	0,00	0,00	0,00	0,00
14	14 Ausz.f.Zuw.u.Zusch.f.lfd.Zwecke sowie bes. Finanzausgaben	0,00	0,00	0,00	0,00	0,00	0,00
15	15 Ausz.f.Steuern einschl.Ausz.aus ges. Umlageverpflichtungen	0,00	0,00	0,00	0,00	0,00	0,00
16	16 Zinsen und sonstige Finanzauszahlungen	0,00	0,00	0,00	0,00	0,00	0,00
17	17 Sonst.ordentl.Ausz.u.sonst.außerord.Ausz.,die sich nicht aus Inv.tätigk.erg.	0,00	0,00	0,00	0,00	0,00	0,00
18	18 Summe Auszahlungen aus lfd. Verwaltungstätigkeit (Pos. 10 - 17)	-32.729,27	-111.526,00	-123.483,00	-53.184,00	-53.534,00	-53.890,00
19	19 Finanzmittelübersch./Finanzmittelfehlb.aus lfd.Verw.tätigk. (Pos.9./Pos.18)	-1.009,95	-111.526,00	-115.083,00	-53.184,00	-53.534,00	-53.890,00
20	20 Einz.a.Invest.Zuw. u. -zuschüsse sowie Invest.Beiträge	0,00	0,00	0,00	0,00	0,00	0,00
21	21 Einz.a.Abg.v.Gegenst.des Sachanl.Verm.u.d.immat.Anl.Verm.	0,00	0,00	0,00	0,00	0,00	0,00
22	22 Einz.a.Abg.v.Gegenst.d.Finanz.Anl.Verm.	0,00	0,00	0,00	0,00	0,00	0,00
23	(davon: Einz. aus der Tilgung von gewährten Krediten)	0,00	0,00	0,00	0,00	0,00	0,00
24	(davon: Einz. aufgr.v.Finanzmittelanl.i.Rahmen d.kurzfr.Finanzdisposition)	0,00	0,00	0,00	0,00	0,00	0,00
25	23 Summe Einzahlungen aus Investitionstätigkeit (Pos. 20 - 22)	0,00	0,00	0,00	0,00	0,00	0,00
26	24 Auszahlungen für den Erwerb von Grundstücken und Gebäuden	0,00	0,00	0,00	0,00	0,00	0,00
27	25 Auszahlungen für Baumaßnahmen	0,00	0,00	0,00	0,00	0,00	0,00
28	26 Ausz.f.Investitionen in das sonst.Sachanl.Verm.u.imm.Anl.Verm.	0,00	-9.000,00	0,00	0,00	0,00	0,00
29	(davon: Auszahl.f.akt.Invest.Zuw. u. -zuschüsse)	0,00	0,00	0,00	0,00	0,00	0,00
30	27 Auszahlungen für Investitionen in das Finanzanlagevermögen	0,00	0,00	0,00	0,00	0,00	0,00
31	(davon: Auszahlung aus der Gewährung von Krediten)	0,00	0,00	0,00	0,00	0,00	0,00
32	(davon: Ausz.aufgr.v.Finanzmittelanl.i.Rahmen d.kurzfr.Finanzdisp.)	0,00	0,00	0,00	0,00	0,00	0,00
33	28 Summe Auszahlungen aus Investitionstätigkeit (Pos. 24 - 27)	0,00	-9.000,00	0,00	0,00	0,00	0,00
34	29 Finanzm.Übersch./Finanzm.Fehlbetr. aus Invest.Tätigk.(Pos. 23-Pos. 28)	0,00	-9.000,00	0,00	0,00	0,00	0,00
35	30 Einz.aus d.Aufn.v.Krediten u.inneren Darl.f.Invest.u.Begebung von Anleihen	0,00	0,00	0,00	0,00	0,00	0,00
36	(davon: Einzahlungen aus der Aufnahme von Kassenkrediten)	0,00	0,00	0,00	0,00	0,00	0,00
37	31 Ausz.f.d.Tilgung von Krediten u.inneren Darl.f.Invest.u.Begebung von Anleihen	0,00	0,00	0,00	0,00	0,00	0,00
38	(davon: Auszahlungen aus der Tilgung von Kassenkrediten)	0,00	0,00	0,00	0,00	0,00	0,00
39	32 Finanzm.Übersch./Finanzm.Fehlbetr.aus Finanz.Tätigkeit (Pos. 30-Pos.31)	0,00	0,00	0,00	0,00	0,00	0,00
40	33 Einzahlungen aus fremden Finanzmitteln	0,00	0,00	0,00	0,00	0,00	0,00

Haushaltsplan Stadt Büdingen 2021

Teilfinanzhaushalt Produkt 121.001 Durchführung von Wahlen und Bürgerentscheiden

Stadt Büdingen

Nr.	Bezeichnung	Ergebnis 2019	Ansatz 2020	Ansatz 2021	Plan 2022	Plan 2023	Plan 2024
41	34 Auszahlung aus fremden Finanzmitteln	0,00	0,00	0,00	0,00	0,00	0,00
42	35 Finanzm.Übersch./Finanzm.Fehlb.haushaltsunwirks.Zahlun gsvorg.(Pos.33-Pos.34)	0,00	0,00	0,00	0,00	0,00	0,00
43	36 Finanzm.Übersch./Finanzm.Fehlb.d.Hh.-jahres (Summe Pos.19,29,32 u.35)	-1.009,95	-120.526,00	-115.083,00	-53.184,00	-53.534,00	-53.890,00
44	Finanzmittelbestand Eröffnungsbilanz/Planwert FinBestand Anfang HHJahr	0,00	0,00	0,00	0,00	0,00	0,00
45	37 Finanzmittelbestand am Anfang des Haushaltsjahres	-357.982,66	-494.406,06	-614.932,06	-730.015,06	-783.199,06	-836.733,06
46	38 Finanzmittelbestand am Ende des Haushaltsjahres (Pos. 36+ Pos. 37)	-358.992,61	-614.932,06	-730.015,06	-783.199,06	-836.733,06	-890.623,06

Haushaltsplan Stadt Bidingen 2021

Teilergebnishaushalt Produkt 122.001 Standesamt

Stadt Bidingen

Nr.	Bezeichnung	Ergebnis 2019	Ansatz 2020	Ansatz 2021	Plan 2022	Plan 2023	Plan 2024
00	Ergebnishaushalt						
01	1 Privatrechtliche Leistungsentgelte	-1.195,00	-1.500,00	-1.500,00	-1.500,00	-1.500,00	-1.500,00
02	2 Öffentlich-rechtliche Leistungsentgelte	-30.629,60	-28.000,00	-28.000,00	-28.000,00	-28.000,00	-28.000,00
10	10 Summe der ordentlichen Erträge (Nr. 1 - 9)	-31.824,60	-29.500,00	-29.500,00	-29.500,00	-29.500,00	-29.500,00
11	11 Personalaufwendungen	118.518,21	113.702,00	112.383,00	113.844,00	115.552,00	117.285,00
12	12 Versorgungsaufwendungen	8.556,00	7.500,00	7.500,00	7.500,00	7.500,00	7.500,00
13	13 Aufwendungen für Sach- und Dienstleistungen	30.012,13	28.193,00	29.142,00	22.142,00	22.142,00	22.142,00
19	19 Sum. der ordentlichen Aufwendungen (Nr. 11 - 18)	157.086,34	149.395,00	149.025,00	143.486,00	145.194,00	146.927,00
20	20 Verwaltungsergebnis (Nr. 10 ./ Nr. 19)	125.261,74	119.895,00	119.525,00	113.986,00	115.694,00	117.427,00
21	21 Finanzerträge	-38,98					
23	23 Finanzergebnis (Nr. 21 - Nr. 22)	-38,98					
24	24 Gesamtbetr d. ordentl Erträge (Nr. 10 + Nr. 21)	-31.863,58	-29.500,00	-29.500,00	-29.500,00	-29.500,00	-29.500,00
24A	25 Gesamtbetr. d.ordentl. Aufw. (Nr.10 u. Nr.21)	157.086,34	149.395,00	149.025,00	143.486,00	145.194,00	146.927,00
24B	26 Ordentliches Ergebnis (Nr. 24 ./ Nr.25)	125.222,76	119.895,00	119.525,00	113.986,00	115.694,00	117.427,00
27	29 Außerordentliches Ergebnis (Nr. 27 ./ Nr. 28)						
28	30 Jahresergebnis (Nr. 26 und Nr. 29)	125.222,76	119.895,00	119.525,00	113.986,00	115.694,00	117.427,00
30	32 Kosten der internen Leistungsbeziehungen	56.615,15					
31	33 Ergebnis der internen Leistungsbeziehungen	56.615,15					
32	34 Jahresergeb. nach internen Leistungsbeziehungen	181.837,91	119.895,00	119.525,00	113.986,00	115.694,00	117.427,00

Haushaltsplan Stadt Bidingen 2021

Teilfinanzhaushalt Produkt 122.001 Standesamt

Stadt Bidingen

Nr.	Bezeichnung	Ergebnis 2019	Ansatz 2020	Ansatz 2021	Plan 2022	Plan 2023	Plan 2024
01	1 Privatrechtliche Leistungsentgelte	1.195,00	1.500,00	1.500,00	1.500,00	1.500,00	1.500,00
02	2 Öffentlich-rechtliche Leistungsentgelte	30.629,60	28.000,00	28.000,00	28.000,00	28.000,00	28.000,00
03	3 Kostenersatzleistungen und -erstattungen	0,00	0,00	0,00	0,00	0,00	0,00
04	4 Steuern u.steuerähnl.Ertr.einschl.Ertr.a.ges.Uml.	0,00	0,00	0,00	0,00	0,00	0,00
05	5 Einzahlungen aus Transferleistungen	0,00	0,00	0,00	0,00	0,00	0,00
06	6 Zuweisungen und Zuschüsse für lfd. Zwecke und allgem. Umlagen	0,00	0,00	0,00	0,00	0,00	0,00
07	7 Zinsen und sonstige Finanzleistungen	0,00	0,00	0,00	0,00	0,00	0,00
08	8 Sonst.ordl.Einz.u.sonst.außerord.Einz.,die sich nicht aus Inv.tätigk.ergeben	0,00	0,00	0,00	0,00	0,00	0,00
09	9 Summe Einzahlungen aus lfd. Verwaltungstätigkeit (Pos. 1 - 8)	31.824,60	29.500,00	29.500,00	29.500,00	29.500,00	29.500,00
10	10 Personalauszahlungen	-113.678,01	-109.013,00	-107.738,00	-109.139,00	-110.776,00	-112.438,00
11	11 Versorgungsauszahlungen	-13.396,20	-12.189,00	-12.145,00	-12.205,00	-12.276,00	-12.347,00
12	12 Auszahlungen für Sach- und Dienstleistungen	-27.991,46	-28.193,00	-29.142,00	-22.142,00	-22.142,00	-22.142,00
13	13 Auszahlungen für Transferleistungen	0,00	0,00	0,00	0,00	0,00	0,00
14	14 Ausz.f.Zuw.u.Zusch.f.lfd.Zwecke sowie bes. Finanzausgaben	0,00	0,00	0,00	0,00	0,00	0,00
15	15 Ausz.f.Steuern einschl.Ausz.aus ges. Umlageverpflichtungen	0,00	0,00	0,00	0,00	0,00	0,00
16	16 Zinsen und sonstige Finanzauszahlungen	0,00	0,00	0,00	0,00	0,00	0,00
17	17 Sonst.ordentl.Ausz.u.sonst.außerord.Ausz.,die sich nicht aus Inv.tätigk.erg.	-47,73	0,00	0,00	0,00	0,00	0,00
18	18 Summe Auszahlungen aus lfd. Verwaltungstätigkeit (Pos. 10 - 17)	-155.113,40	-149.395,00	-149.025,00	-143.486,00	-145.194,00	-146.927,00
19	19 Finanzmittelübersch./Finanzmittelfehlb.aus lfd.Verw.tätigk. (Pos.9./Pos.18)	-123.288,80	-119.895,00	-119.525,00	-113.986,00	-115.694,00	-117.427,00
20	20 Einz.a.Invest.Zuw. u. -zuschüsse sowie Invest.Beiträge	0,00	0,00	0,00	0,00	0,00	0,00
21	21 Einz.a.Abg.v.Gegenst.des Sachanl.Verm.u.d.immat.Anl.Verm.	0,00	0,00	0,00	0,00	0,00	0,00
22	22 Einz.a.Abg.v.Gegenst.d.Finanz.Anl.Verm.	0,00	0,00	0,00	0,00	0,00	0,00
23	(davon: Einz. aus der Tilgung von gewährten Krediten)	0,00	0,00	0,00	0,00	0,00	0,00
24	(davon: Einz. aufgr.v.Finanzmittelanl.i.Rahmen d.kurzfr.Finanzdisposition)	0,00	0,00	0,00	0,00	0,00	0,00
25	23 Summe Einzahlungen aus Investitionstätigkeit (Pos. 20 - 22)	0,00	0,00	0,00	0,00	0,00	0,00
26	24 Auszahlungen für den Erwerb von Grundstücken und Gebäuden	0,00	0,00	0,00	0,00	0,00	0,00
27	25 Auszahlungen für Baumaßnahmen	0,00	0,00	0,00	0,00	0,00	0,00
28	26 Ausz.f.Investitionen in das sonst.Sachanl.Verm.u.imm.Anl.Verm.	0,00	0,00	0,00	0,00	0,00	0,00
29	(davon: Auszahl.f.akt.Invest.Zuw. u. -zuschüsse)	0,00	0,00	0,00	0,00	0,00	0,00
30	27 Auszahlungen für Investitionen in das Finanzanlagevermögen	0,00	0,00	0,00	0,00	0,00	0,00
31	(davon: Auszahlung aus der Gewährung von Krediten)	0,00	0,00	0,00	0,00	0,00	0,00
32	(davon: Ausz.aufgr.v.Finanzmittelanl.i.Rahmen d.kurzfr.Finanzdisp.)	0,00	0,00	0,00	0,00	0,00	0,00
33	28 Summe Auszahlungen aus Investitionstätigkeit (Pos. 24 - 27)	0,00	0,00	0,00	0,00	0,00	0,00
34	29 Finanzm.Übersch./Finanzm.Fehlbetr. aus Invest.Tätigk.(Pos. 23-Pos. 28)	0,00	0,00	0,00	0,00	0,00	0,00
35	30 Einz.aus d.Aufn.v.Krediten u.inneren Darl.f.Invest.u.Begebung von Anleihen	0,00	0,00	0,00	0,00	0,00	0,00
36	(davon: Einzahlungen aus der Aufnahme von Kassenkrediten)	0,00	0,00	0,00	0,00	0,00	0,00
37	31 Ausz.f.d.Tilgung von Krediten u.inneren Darl.f.Invest.u.Begebung von Anleihen	0,00	0,00	0,00	0,00	0,00	0,00
38	(davon: Auszahlungen aus der Tilgung von Kassenkrediten)	0,00	0,00	0,00	0,00	0,00	0,00
39	32 Finanzm.Übersch./Finanzm.Fehlbetr.aus Finanz.Tätigkeit (Pos. 30-Pos.31)	0,00	0,00	0,00	0,00	0,00	0,00
40	33 Einzahlungen aus fremden Finanzmitteln	0,00	0,00	0,00	0,00	0,00	0,00

Haushaltsplan Stadt Büdingen 2021

Teilfinanzhaushalt Produkt 122.001 Standesamt

Stadt Büdingen

Nr.	Bezeichnung	Ergebnis 2019	Ansatz 2020	Ansatz 2021	Plan 2022	Plan 2023	Plan 2024
41	34 Auszahlung aus fremden Finanzmitteln	0,00	0,00	0,00	0,00	0,00	0,00
42	35 Finanzm.Übersch./Finanzm.Fehlb.haushaltsunwirks.Zahlun gsvorg.(Pos.33-Pos.34)	0,00	0,00	0,00	0,00	0,00	0,00
43	36 Finanzm.Übersch./Finanzm.Fehlb.d.Hh.-jahres (Summe Pos.19,29,32 u.35)	-123.288,80	-119.895,00	-119.525,00	-113.986,00	-115.694,00	-117.427,00
44	Finanzmittelbestand Eröffnungsbilanz/Planwert FinBestand Anfang HHJahr	0,00	0,00	0,00	0,00	0,00	0,00
45	37 Finanzmittelbestand am Anfang des Haushaltsjahres	-892.719,02	-1.042.162,51	-1.162.057,51	-1.281.582,51	-1.395.568,51	-1.511.262,51
46	38 Finanzmittelbestand am Ende des Haushaltsjahres (Pos. 36+ Pos. 37)	-1.016.007,82	-1.162.057,51	-1.281.582,51	-1.395.568,51	-1.511.262,51	-1.628.689,51

Haushaltsplan Stadt Büdingen 2021

Produktbeschreibung 122.002 Bürgerbüro		
Stadt Büdingen		
Verantwortliche Organisationseinheit	Ordnungsamt	
Verantw. Person	Beate Lohrey	
Teilhaushalt	6 Ordnungsamt Anette Fol	
Kategorie	Pflichtaufgabe	
Kurzbeschreibung	Melde- und Passwesen / Wehrerfassung / Bürgerberatung / Außenstellenleiter / Verwaltung von Fundsachen / zentrales Angebot von einzelnen Serviceleistungen (z.B. Anträge auf Führungszeugnis, Fischereischeine, Auskünfte Gewerbezentralregister, Ausgabe von Windelsäcken und gelben Säcken etc.)	
Auftragsgrundlage	HMG, MRRG, PauswG, PassG, WPfIG, JArbSchuG, HFischG, div. Wahlgesetze, FZV, BGB, StAG	
Zielgruppe	Einwohner/innen (kreisweit), Behörden, Firmen und Verwaltungsstellen	
Zugeordnete Kostenträger	12200202	Meldeamt
	12200203	Zentrale Dienstleistungen des Bürgerbüros
	12200204	Betreuung der Ortsteile, Außenstellenleiter
	12200205	Außenstellen Gebäude
	12200206	Außenstelle Gebäude Düdelsheim
Zugeordnete KST	310100 Ordnungsamt	

Haushaltsplan Stadt Bidingen 2021

Teilergebnishaushalt Produkt 122.002 Bürgerbüro

Stadt Bidingen

Nr.	Bezeichnung	Ergebnis 2019	Ansatz 2020	Ansatz 2021	Plan 2022	Plan 2023	Plan 2024
00	Ergebnishaushalt						
01	1 Privatrechtliche Leistungsentgelte	-951,75	-900,00	-500,00	-500,00	-500,00	-500,00
02	2 Öffentlich-rechtliche Leistungsentgelte	-173.747,86	-150.250,00	-150.250,00	-150.250,00	-150.250,00	-150.250,00
03	3 Kostenersatzleistungen und -erstattungen	-1.235,00					
09	9 Sonstige ordentliche Erträge	-75,00	-750,00	-750,00	-750,00	-750,00	-750,00
10	10 Summe der ordentlichen Erträge (Nr. 1 - 9)	-176.009,61	-151.900,00	-151.500,00	-151.500,00	-151.500,00	-151.500,00
11	11 Personalaufwendungen	343.030,69	324.803,00	364.289,00	369.027,00	374.560,00	380.180,00
13	13 Aufwendungen für Sach- und Dienstleistungen	191.656,23	184.200,00	148.355,00	148.355,00	148.355,00	148.355,00
14	14 Abschreibungen	23,86					
15	15 Aufw.f. Zuweisungen und Zuschü s.bes.Finanzaufw	6.976,45	10.500,00	10.500,00	10.500,00	10.500,00	10.500,00
19	19 Sum. der ordentlichen Aufwendungen (Nr. 11 - 18)	541.687,23	519.503,00	523.144,00	527.882,00	533.415,00	539.035,00
20	20 Verwaltungsergebnis (Nr. 10 ./ Nr. 19)	365.677,62	367.603,00	371.644,00	376.382,00	381.915,00	387.535,00
23	23 Finanzergebnis (Nr. 21 - Nr. 22)						
24	24 Gesamtbetr d. ordentl Erträge (Nr. 10 + Nr. 21)	-176.009,61	-151.900,00	-151.500,00	-151.500,00	-151.500,00	-151.500,00
24A	25 Gesamtbetr. d.ordentl. Aufw. (Nr.10 u. Nr.21)	541.687,23	519.503,00	523.144,00	527.882,00	533.415,00	539.035,00
24B	26 Ordentliches Ergebnis (Nr. 24 ./ Nr.25)	365.677,62	367.603,00	371.644,00	376.382,00	381.915,00	387.535,00
25	27 Außerordentliche Erträge	-35,60					
27	29 Außerordentliches Ergebnis (Nr. 27 ./ Nr. 28)	-35,60					
28	30 Jahresergebnis (Nr. 26 und Nr. 29)	365.642,02	367.603,00	371.644,00	376.382,00	381.915,00	387.535,00
30	32 Kosten der internen Leistungsbeziehungen	130.299,00					
31	33 Ergebnis der internen Leistungsbeziehungen	130.299,00					
32	34 Jahresergeb. nach internen Leistungsbeziehungen	495.941,02	367.603,00	371.644,00	376.382,00	381.915,00	387.535,00

Haushaltsplan Stadt Bidingen 2021

Teilfinanzhaushalt Produkt 122.002 Bürgerbüro

Stadt Bidingen

Nr.	Bezeichnung	Ergebnis 2019	Ansatz 2020	Ansatz 2021	Plan 2022	Plan 2023	Plan 2024
01	1 Privatrechtliche Leistungsentgelte	951,75	900,00	500,00	500,00	500,00	500,00
02	2 Öffentlich-rechtliche Leistungsentgelte	173.756,86	150.250,00	150.250,00	150.250,00	150.250,00	150.250,00
03	3 Kostenersatzleistungen und -erstattungen	1.235,00	0,00	0,00	0,00	0,00	0,00
04	4 Steuern u.steuerähnl.Ertr.einschl.Ertr.a.ges.Uml.	0,00	0,00	0,00	0,00	0,00	0,00
05	5 Einzahlungen aus Transferleistungen	0,00	0,00	0,00	0,00	0,00	0,00
06	6 Zuweisungen und Zuschüsse für lfd. Zwecke und allgem. Umlagen	0,00	0,00	0,00	0,00	0,00	0,00
07	7 Zinsen und sonstige Finanzleistungen	0,00	0,00	0,00	0,00	0,00	0,00
08	8 Sonst.ordl.Einz.u.sonst.außerord.Einz.,die sich nicht aus Inv.tätigk.ergeben	110,60	750,00	750,00	750,00	750,00	750,00
09	9 Summe Einzahlungen aus lfd. Verwaltungstätigkeit (Pos. 1 - 8)	176.054,21	151.900,00	151.500,00	151.500,00	151.500,00	151.500,00
10	10 Personalauszahlungen	-325.301,71	-307.965,00	-346.394,00	-350.898,00	-356.160,00	-361.504,00
11	11 Versorgungsauszahlungen	-17.728,98	-16.838,00	-17.895,00	-18.129,00	-18.400,00	-18.676,00
12	12 Auszahlungen für Sach- und Dienstleistungen	-176.589,92	-184.200,00	-148.355,00	-148.355,00	-148.355,00	-148.355,00
13	13 Auszahlungen für Transferleistungen	0,00	0,00	0,00	0,00	0,00	0,00
14	14 Ausz.f.Zuw.u.Zusch.f.lfd.Zwecke sowie bes. Finanzausgaben	-7.026,45	-10.500,00	-10.500,00	-10.500,00	-10.500,00	-10.500,00
15	15 Ausz.f.Steuern einschl.Ausz.aus ges. Umlageverpflichtungen	0,00	0,00	0,00	0,00	0,00	0,00
16	16 Zinsen und sonstige Finanzauszahlungen	0,00	0,00	0,00	0,00	0,00	0,00
17	17 Sonst.ordentl.Ausz.u.sonst.außerord.Ausz.,die sich nicht aus Inv.tätigk.erg.	0,00	0,00	0,00	0,00	0,00	0,00
18	18 Summe Auszahlungen aus lfd. Verwaltungstätigkeit (Pos. 10 - 17)	-526.647,06	-519.503,00	-523.144,00	-527.882,00	-533.415,00	-539.035,00
19	19 Finanzmittelübersch./Finanzmittelfehlb.aus lfd.Verw.tätigk. (Pos.9./Pos.18)	-350.592,85	-367.603,00	-371.644,00	-376.382,00	-381.915,00	-387.535,00
20	20 Einz.a.Invest.Zuw. u. -zuschüsse sowie Invest.Beiträge	0,00	0,00	0,00	0,00	0,00	0,00
21	21 Einz.a.Abg.v.Gegenst.des Sachanl.Verm.u.d.immat.Anl.Verm.	0,00	0,00	0,00	0,00	0,00	0,00
22	22 Einz.a.Abg.v.Gegenst.d.Finanz.Anl.Verm.	0,00	0,00	0,00	0,00	0,00	0,00
23	(davon: Einz. aus der Tilgung von gewährten Krediten)	0,00	0,00	0,00	0,00	0,00	0,00
24	(davon: Einz. aufgr.v.Finanzmittelanl.i.Rahmen d.kurzfr.Finanzdisposition)	0,00	0,00	0,00	0,00	0,00	0,00
25	23 Summe Einzahlungen aus Investitionstätigkeit (Pos. 20 - 22)	0,00	0,00	0,00	0,00	0,00	0,00
26	24 Auszahlungen für den Erwerb von Grundstücken und Gebäuden	0,00	0,00	0,00	0,00	0,00	0,00
27	25 Auszahlungen für Baumaßnahmen	0,00	0,00	0,00	0,00	0,00	0,00
28	26 Ausz.f.Investitionen in das sonst.Sachanl.Verm.u.imm.Anl.Verm.	0,00	-4.300,00	-14.000,00	-2.000,00	-2.000,00	-2.000,00
29	(davon: Auszahl.f.akt.Invest.Zuw. u. -zuschüsse)	0,00	0,00	0,00	0,00	0,00	0,00
30	27 Auszahlungen für Investitionen in das Finanzanlagevermögen	0,00	0,00	0,00	0,00	0,00	0,00
31	(davon: Auszahlung aus der Gewährung von Krediten)	0,00	0,00	0,00	0,00	0,00	0,00
32	(davon: Ausz.aufgr.v.Finanzmittelanl.i.Rahmen d.kurzfr.Finanzdisp.)	0,00	0,00	0,00	0,00	0,00	0,00
33	28 Summe Auszahlungen aus Investitionstätigkeit (Pos. 24 - 27)	0,00	-4.300,00	-14.000,00	-2.000,00	-2.000,00	-2.000,00
34	29 Finanzm.Übersch./Finanzm.Fehlbetr. aus Invest.Tätigk.(Pos. 23-Pos. 28)	0,00	-4.300,00	-14.000,00	-2.000,00	-2.000,00	-2.000,00
35	30 Einz.aus d.Aufn.v.Krediten u.inneren Darl.f.Invest.u.Begebung von Anleihen	0,00	0,00	0,00	0,00	0,00	0,00
36	(davon: Einzahlungen aus der Aufnahme von Kassenkrediten)	0,00	0,00	0,00	0,00	0,00	0,00
37	31 Ausz.f.d.Tilgung von Krediten u.inneren Darl.f.Invest.u.Begebung von Anleihen	0,00	0,00	0,00	0,00	0,00	0,00
38	(davon: Auszahlungen aus der Tilgung von Kassenkrediten)	0,00	0,00	0,00	0,00	0,00	0,00
39	32 Finanzm.Übersch./Finanzm.Fehlbetr.aus Finanz.Tätigkeit (Pos. 30-Pos.31)	0,00	0,00	0,00	0,00	0,00	0,00
40	33 Einzahlungen aus fremden Finanzmitteln	0,00	0,00	0,00	0,00	0,00	0,00

Haushaltsplan Stadt Bidingen 2021

Teilfinanzhaushalt Produkt 122.002 Bürgerbüro

Stadt Bidingen

Nr.	Bezeichnung	Ergebnis 2019	Ansatz 2020	Ansatz 2021	Plan 2022	Plan 2023	Plan 2024
41	34 Auszahlung aus fremden Finanzmitteln	0,00	0,00	0,00	0,00	0,00	0,00
42	35 Finanzm.Übersch./Finanzm.Fehlb.haushaltsunwirks.Zahlun gsvorg.(Pos.33-Pos.34)	0,00	0,00	0,00	0,00	0,00	0,00
43	36 Finanzm.Übersch./Finanzm.Fehlb.d.Hh.-jahres (Summe Pos.19,29,32 u.35)	-350.592,85	-371.903,00	-385.644,00	-378.382,00	-383.915,00	-389.535,00
44	Finanzmittelbestand Eröffnungsbilanz/Planwert FinBestand Anfang HHJahr	0,00	0,00	0,00	0,00	0,00	0,00
45	37 Finanzmittelbestand am Anfang des Haushaltsjahres	-2.708.694,28	-3.291.854,19	-3.663.757,19	-4.049.401,19	-4.427.783,19	-4.811.698,19
46	38 Finanzmittelbestand am Ende des Haushaltsjahres (Pos. 36+ Pos. 37)	-3.059.287,13	-3.663.757,19	-4.049.401,19	-4.427.783,19	-4.811.698,19	-5.201.233,19

Haushaltsplan Stadt Büdingen 2021

Produktbeschreibung 122.003 Zentrale Dienstleistungen des Ordnungsamts			
Stadt Büdingen			
Verantwortliche Organisationseinheit	Ordnungsamt		
Verantw. Person	Anette Fol		
Teilhaushalt	6 Ordnungsamt Anette Fol		
Kategorie	Pflichtaufgabe		
Kurzbeschreibung	allg. Gefahrenabwehr (Gefahren für die öSuO durch präventive Maßnahmen verhindern bzw. bei konkretem Vorhandensein beseitigen; Schutz der Öffentlichkeit vor gefährlichen Einflüssen auf die Gesundheit (z.B. illegaler Müll oder Rattenbekämpfung) / Unterbringung psych. Kranker und Obdachloser / Gewerbe- und Gaststättenangelegenheiten (Erlaubnisse, Mitwirkung bei Untersagungen, Widerruf, Entzug u.a.) / Einbürgerungen / Verkehrsregelung und -lenkung (insbesondere Anordnung von Verkehrszeichen, Ortsbesichtigungen), sowie Erteilung von Verkehrs- und Straßenrechtlichen Genehmigungen (einschl.Sondernutzungen)		
Auftragsgrundlage	HSOG, StPO, OwiG, HMG, GewO, HFEG, StVO, JArbSchG, PBefG, HessVersG, HLöG, HFFSchG, TierschG, NatSchG, InfSchG, SchädBekVO, FTG, GastG und VO, StaG, HundeVO, ImSchG, PStG, FBG, GefahrenabwehrVO (allg. und Stadt) und Satzungen der Stadt Büdingen		
Zielgruppe	Bevölkerung		
Allgemeine Ziele	Durchführung von jährlich wenigstens drei Kontrollen der Gaststätten und Spielhallen mit besonderem Blick auf die Einhaltung der SpielV und JuSchG. Verstärkte Präsenz der Hilfspolizeibeamten in den Abendstunden rund um die Gaststätten in der Kernstadt (Schwerpunkt Altstadt) zur Prävention von Vandalismus und Gewalt durch unter Alkoholeinfluss stehende Personen.		
Zugeordnete Kostenträger	12200302	Zentrale Angelegenheiten der öffentlichen Sicherheit und Ordnung	
	12200303	Gewerbeangelegenheiten	
	12200304	Verkehrslenkung und -sicherung	
	12200305	Parkraumbewirtschaftung	
	12200306	Illegale Abfallbeseitigung	
Zugeordnete KST	310100 Ordnungsamt		
Leistungen/Kennzahlen	Ist Vorvorjahr	Plan Vorjahr	Plan lfd. Jahr
Anzahl Kontrollen / Jahr			0
Anzahl abendlicher Einsätze / Jahr (Vergleich 2016, 2017, 2018)			

Haushaltsplan Stadt Bidingen 2021

Teilergebnishaushalt Produkt 122.003 Zentrale Dienstleistungen des Ordnungsamts

Stadt Bidingen

Nr.	Bezeichnung	Ergebnis 2019	Ansatz 2020	Ansatz 2021	Plan 2022	Plan 2023	Plan 2024
00	Ergebnishaushalt						
02	2 Öffentlich-rechtliche Leistungsentgelte	-221.959,43	-222.000,00	-220.700,00	-220.700,00	-220.700,00	-220.700,00
03	3 Kostenersatzleistungen und -erstattungen	-4.814,25	-5.500,00	-5.500,00	-5.500,00	-5.500,00	-5.500,00
10	10 Summe der ordentlichen Erträge (Nr. 1 - 9)	-226.773,68	-227.500,00	-226.200,00	-226.200,00	-226.200,00	-226.200,00
11	11 Personalaufwendungen	187.579,23	307.642,00	331.923,00	336.239,00	341.282,00	346.401,00
13	13 Aufwendungen für Sach- und Dienstleistungen	82.858,42	106.095,00	117.520,00	114.220,00	113.920,00	113.920,00
14	14 Abschreibungen	2.133,76	2.600,00	2.600,00	2.600,00	2.600,00	2.600,00
15	15 Aufw.f. Zuweisungen und Zuschü s.bes.Finanzaufw	5.337,00	9.000,00	9.200,00	9.200,00	9.200,00	9.200,00
19	19 Sum. der ordentlichen Aufwendungen (Nr. 11 -18)	277.908,41	425.337,00	461.243,00	462.259,00	467.002,00	472.121,00
20	20 Verwaltungsergebnis (Nr. 10 ./ Nr. 19)	51.134,73	197.837,00	235.043,00	236.059,00	240.802,00	245.921,00
21	21 Finanzerträge	-166,38					
23	23 Finanzergebnis (Nr. 21 - Nr. 22)	-166,38					
24	24 Gesamtbetr d. ordentl Erträge (Nr. 10 + Nr. 21)	-226.940,06	-227.500,00	-226.200,00	-226.200,00	-226.200,00	-226.200,00
24A	25 Gesamtbetr. d.ordentl. Aufw. (Nr.10 u. Nr.21)	277.908,41	425.337,00	461.243,00	462.259,00	467.002,00	472.121,00
24B	26 Ordentliches Ergebnis (Nr. 24 ./ Nr.25)	50.968,35	197.837,00	235.043,00	236.059,00	240.802,00	245.921,00
27	29 Außerordentliches Ergebnis (Nr. 27 ./ Nr. 28)						
28	30 Jahresergebnis (Nr. 26 und Nr. 29)	50.968,35	197.837,00	235.043,00	236.059,00	240.802,00	245.921,00
29	31 Erlöse der internen Leistungsbeziehungen	-9.561,28					
30	32 Kosten der internen Leistungsbeziehungen	222.244,04					
31	33 Ergebnis der internen Leistungsbeziehungen	212.682,76					
32	34 Jahresergeb. nach internen Leistungsbeziehungen	263.651,11	197.837,00	235.043,00	236.059,00	240.802,00	245.921,00

Haushaltsplan Stadt Bidingen 2021

Teilfinanzhaushalt Produkt 122.003 Zentrale Dienstleistungen des Ordnungsamts

Stadt Bidingen

Nr.	Bezeichnung	Ergebnis 2019	Ansatz 2020	Ansatz 2021	Plan 2022	Plan 2023	Plan 2024
01	1 Privatrechtliche Leistungsentgelte	0,00	0,00	0,00	0,00	0,00	0,00
02	2 Öffentlich-rechtliche Leistungsentgelte	225.989,49	222.000,00	220.700,00	220.700,00	220.700,00	220.700,00
03	3 Kostenersatzleistungen und -erstattungen	4.814,25	5.500,00	5.500,00	5.500,00	5.500,00	5.500,00
04	4 Steuern u.steuerähnl.Ertr.einschl.Ertr.a.ges.Uml.	0,00	0,00	0,00	0,00	0,00	0,00
05	5 Einzahlungen aus Transferleistungen	0,00	0,00	0,00	0,00	0,00	0,00
06	6 Zuweisungen und Zuschüsse für lfd. Zwecke und allgem. Umlagen	0,00	0,00	0,00	0,00	0,00	0,00
07	7 Zinsen und sonstige Finanzleistungen	0,00	0,00	0,00	0,00	0,00	0,00
08	8 Sonst.ordl.Einz.u.sonst.außerord.Einz.,die sich nicht aus Inv.tätigk.ergeben	0,00	0,00	0,00	0,00	0,00	0,00
09	9 Summe Einzahlungen aus lfd. Verwaltungstätigkeit (Pos. 1 - 8)	230.803,74	227.500,00	226.200,00	226.200,00	226.200,00	226.200,00
10	10 Personalauszahlungen	-174.572,79	-287.874,00	-312.986,00	-317.055,00	-321.811,00	-326.638,00
11	11 Versorgungsauszahlungen	-13.006,44	-19.768,00	-18.937,00	-19.184,00	-19.471,00	-19.763,00
12	12 Auszahlungen für Sach- und Dienstleistungen	-83.742,24	-106.095,00	-117.520,00	-114.220,00	-113.920,00	-113.920,00
13	13 Auszahlungen für Transferleistungen	0,00	0,00	0,00	0,00	0,00	0,00
14	14 Ausz.f.Zuw.u.Zusch.f.lfd.Zwecke sowie bes. Finanzausgaben	-5.337,00	-9.000,00	-9.200,00	-9.200,00	-9.200,00	-9.200,00
15	15 Ausz.f.Steuern einschl.Ausz.aus ges. Umlageverpflichtungen	0,00	0,00	0,00	0,00	0,00	0,00
16	16 Zinsen und sonstige Finanzauszahlungen	0,00	0,00	0,00	0,00	0,00	0,00
17	17 Sonst.ordentl.Ausz.u.sonst.außerord.Ausz.,die sich nicht aus Inv.tätigk.erg.	0,00	0,00	0,00	0,00	0,00	0,00
18	18 Summe Auszahlungen aus lfd. Verwaltungstätigkeit (Pos. 10 - 17)	-276.658,47	-422.737,00	-458.643,00	-459.659,00	-464.402,00	-469.521,00
19	19 Finanzmittelübersch./Finanzmittelfehlb.aus lfd.Verw.tätigk. (Pos.9./Pos.18)	-45.854,73	-195.237,00	-232.443,00	-233.459,00	-238.202,00	-243.321,00
20	20 Einz.a.Invest.Zuw. u. -zuschüsse sowie Invest.Beiträge	0,00	0,00	0,00	0,00	0,00	0,00
21	21 Einz.a.Abg.v.Gegenst.des Sachanl.Verm.u.d.immat.Anl.Verm.	0,00	0,00	0,00	0,00	0,00	0,00
22	22 Einz.a.Abg.v.Gegenst.d.Finanz.Anl.Verm.	0,00	0,00	0,00	0,00	0,00	0,00
23	(davon: Einz. aus der Tilgung von gewährten Krediten)	0,00	0,00	0,00	0,00	0,00	0,00
24	(davon: Einz. aufgr.v.Finanzmittelanl.i.Rahmen d.kurzfr.Finanzdisposition)	0,00	0,00	0,00	0,00	0,00	0,00
25	23 Summe Einzahlungen aus Investitionstätigkeit (Pos. 20 - 22)	0,00	0,00	0,00	0,00	0,00	0,00
26	24 Auszahlungen für den Erwerb von Grundstücken und Gebäuden	-1.120,98	0,00	-15.000,00	0,00	0,00	0,00
27	25 Auszahlungen für Baumaßnahmen	0,00	0,00	0,00	0,00	0,00	0,00
28	26 Ausz.f.Investitionen in das sonst.Sachanl.Verm.u.imm.Anl.Verm.	-1.130,50	0,00	-10.000,00	0,00	0,00	0,00
29	(davon: Auszahl.f.akt.Invest.Zuw. u. -zuschüsse)	0,00	0,00	0,00	0,00	0,00	0,00
30	27 Auszahlungen für Investitionen in das Finanzanlagevermögen	0,00	0,00	0,00	0,00	0,00	0,00
31	(davon: Auszahlung aus der Gewährung von Krediten)	0,00	0,00	0,00	0,00	0,00	0,00
32	(davon: Ausz.aufgr.v.Finanzmittelanl.i.Rahmen d.kurzfr.Finanzdisp.)	0,00	0,00	0,00	0,00	0,00	0,00
33	28 Summe Auszahlungen aus Investitionstätigkeit (Pos. 24 - 27)	-2.251,48	0,00	-25.000,00	0,00	0,00	0,00
34	29 Finanzm.Übersch./Finanzm.Fehlbetr. aus Invest.Tätigk.(Pos. 23-Pos. 28)	-2.251,48	0,00	-25.000,00	0,00	0,00	0,00
35	30 Einz.aus d.Aufn.v.Krediten u.inneren Darl.f.Invest.u.Begebung von Anleihen	0,00	0,00	0,00	0,00	0,00	0,00
36	(davon: Einzahlungen aus der Aufnahme von Kassenkrediten)	0,00	0,00	0,00	0,00	0,00	0,00
37	31 Ausz.f.d.Tilgung von Krediten u.inneren Darl.f.Invest.u.Begebung von Anleihen	0,00	0,00	0,00	0,00	0,00	0,00
38	(davon: Auszahlungen aus der Tilgung von Kassenkrediten)	0,00	0,00	0,00	0,00	0,00	0,00
39	32 Finanzm.Übersch./Finanzm.Fehlbetr.aus Finanz.Tätigkeit (Pos. 30-Pos.31)	0,00	0,00	0,00	0,00	0,00	0,00
40	33 Einzahlungen aus fremden Finanzmitteln	0,00	0,00	0,00	0,00	0,00	0,00

Haushaltsplan Stadt Bidingen 2021

Teilfinanzhaushalt Produkt 122.003 Zentrale Dienstleistungen des Ordnungsamts

Stadt Bidingen

Nr.	Bezeichnung	Ergebnis 2019	Ansatz 2020	Ansatz 2021	Plan 2022	Plan 2023	Plan 2024
41	34 Auszahlung aus fremden Finanzmitteln	0,00	0,00	0,00	0,00	0,00	0,00
42	35 Finanzm.Übersch./Finanzm.Fehlb.haushaltsunwirks.Zahlun gsvorg.(Pos.33-Pos.34)	0,00	0,00	0,00	0,00	0,00	0,00
43	36 Finanzm.Übersch./Finanzm.Fehlb.d.Hh.-jahres (Summe Pos.19,29,32 u.35)	-48.106,21	-195.237,00	-257.443,00	-233.459,00	-238.202,00	-243.321,00
44	Finanzmittelbestand Eröffnungsbilanz/Planwert FinBestand Anfang HHJahr	0,00	0,00	0,00	0,00	0,00	0,00
45	37 Finanzmittelbestand am Anfang des Haushaltsjahres	-1.089.865,30	-1.430.366,45	-1.625.603,45	-1.883.046,45	-2.116.505,45	-2.354.707,45
46	38 Finanzmittelbestand am Ende des Haushaltsjahres (Pos. 36+ Pos. 37)	-1.137.971,51	-1.625.603,45	-1.883.046,45	-2.116.505,45	-2.354.707,45	-2.598.028,45

Haushaltsplan Stadt Büdingen 2021

Produktbeschreibung 122.004 Verkehrsüberwachung			
Stadt Büdingen			
Verantwortliche Organisationseinheit	Ordnungsamt		
Verantw. Person	Gabriele Hörhold		
Teilhaushalt	6 Ordnungsamt Anette Fol		
Kategorie	Funktionsaufgabe		
Kurzbeschreibung	Überwachung des ruhenden und fließenden Verkehrs (d. h. insbesondere Parkraumbewirtschaftung einschl. aller Tätigkeiten zur Kontrolle eines geordneten Parkens, Geschwindigkeitskontrollen) Abschleppmaßnahmen, Bußgelder		
Auftragsgrundlage	HSOG, OwiG, GefahrenabwehrVO (allg. und Stadt) und Satzungen der Stadt, StVO, StVzO		
Zielgruppe	Verkehrsteilnehmer		
Allgemeine Ziele	Jährlich werden mindestens drei Geschwindigkeitsmessungen an der Hauptzufahrtsstraße zu jeder Schule und jeder Kinderbetreuungseinrichtung im gesamten Stadtgebiet durchgeführt.		
Zugeordnete Kostenträger	12200402	Verkehrsüberwachung ruhender Verkehr	
	12200403	Verkehrsüberwachung fließender Verkehr	
Zugeordnete KST	310100 Ordnungsamt		
Leistungen/Kennzahlen	Ist Vorvorjahr	Plan Vorjahr	Plan lfd. Jahr
Anzahl Messungen / Einrichtung			0

Haushaltsplan Stadt Bidingen 2021

Teilergebnishaushalt Produkt 122.004 Verkehrsüberwachung

Stadt Bidingen

Nr.	Bezeichnung	Ergebnis 2019	Ansatz 2020	Ansatz 2021	Plan 2022	Plan 2023	Plan 2024
00	Ergebnishaushalt						
02	2 Öffentlich-rechtliche Leistungsentgelte	-229.330,79	-220.000,00	-220.000,00	-220.000,00	-220.000,00	-220.000,00
03	3 Kostenersatzleistungen und -erstattungen	-10.845,32	-9.800,00	-34.800,00	-9.800,00	-9.800,00	-9.800,00
10	10 Summe der ordentlichen Erträge (Nr. 1 - 9)	-240.176,11	-229.800,00	-254.800,00	-229.800,00	-229.800,00	-229.800,00
11	11 Personalaufwendungen	273.743,03	167.441,00	291.713,00	295.504,00	299.938,00	304.437,00
13	13 Aufwendungen für Sach- und Dienstleistungen	57.634,88	60.995,00	74.465,00	72.965,00	72.965,00	72.965,00
14	14 Abschreibungen	44.789,45	49.400,00	46.400,00	46.400,00	46.400,00	46.400,00
18	18 Sonstige ordentliche Aufwendungen	160,00					
19	19 Sum. der ordentlichen Aufwendungen (Nr. 11 -18)	376.327,36	277.836,00	412.578,00	414.869,00	419.303,00	423.802,00
20	20 Verwaltungsergebnis (Nr. 10 ./ Nr. 19)	136.151,25	48.036,00	157.778,00	185.069,00	189.503,00	194.002,00
21	21 Finanzerträge	-261,64					
23	23 Finanzergebnis (Nr. 21 - Nr. 22)	-261,64					
24	24 Gesamtbetr d. ordentl Erträge (Nr. 10 + Nr. 21)	-240.437,75	-229.800,00	-254.800,00	-229.800,00	-229.800,00	-229.800,00
24A	25 Gesamtbetr. d.ordentl. Aufw. (Nr.10 u. Nr.21)	376.327,36	277.836,00	412.578,00	414.869,00	419.303,00	423.802,00
24B	26 Ordentliches Ergebnis (Nr. 24 ./ Nr.25)	135.889,61	48.036,00	157.778,00	185.069,00	189.503,00	194.002,00
27	29 Außerordentliches Ergebnis (Nr. 27 ./ Nr. 28)						
28	30 Jahresergebnis (Nr. 26 und Nr. 29)	135.889,61	48.036,00	157.778,00	185.069,00	189.503,00	194.002,00
30	32 Kosten der internen Leistungsbeziehungen	115.465,02					
31	33 Ergebnis der internen Leistungsbeziehungen	115.465,02					
32	34 Jahresergeb. nach internen Leistungsbeziehungen	251.354,63	48.036,00	157.778,00	185.069,00	189.503,00	194.002,00

Haushaltsplan Stadt Bidingen 2021

Teilfinanzhaushalt Produkt 122.004 Verkehrsüberwachung

Stadt Bidingen

Nr.	Bezeichnung	Ergebnis 2019	Ansatz 2020	Ansatz 2021	Plan 2022	Plan 2023	Plan 2024
01	1 Privatrechtliche Leistungsentgelte	0,00	0,00	0,00	0,00	0,00	0,00
02	2 Öffentlich-rechtliche Leistungsentgelte	228.942,99	220.000,00	220.000,00	220.000,00	220.000,00	220.000,00
03	3 Kostenersatzleistungen und -erstattungen	12.278,47	9.800,00	34.800,00	9.800,00	9.800,00	9.800,00
04	4 Steuern u.steuerähnl.Ertr.einschl.Ertr.a.ges.Uml.	0,00	0,00	0,00	0,00	0,00	0,00
05	5 Einzahlungen aus Transferleistungen	0,00	0,00	0,00	0,00	0,00	0,00
06	6 Zuweisungen und Zuschüsse für lfd. Zwecke und allgem. Umlagen	0,00	0,00	0,00	0,00	0,00	0,00
07	7 Zinsen und sonstige Finanzleistungen	0,00	0,00	0,00	0,00	0,00	0,00
08	8 Sonst.ordl.Einz.u.sonst.außerord.Einz.,die sich nicht aus Inv.tätigk.ergeben	0,00	0,00	0,00	0,00	0,00	0,00
09	9 Summe Einzahlungen aus lfd. Verwaltungstätigkeit (Pos. 1 - 8)	241.221,46	229.800,00	254.800,00	229.800,00	229.800,00	229.800,00
10	10 Personalauszahlungen	-254.549,53	-156.681,00	-274.743,00	-278.314,00	-282.490,00	-286.727,00
11	11 Versorgungsauszahlungen	-18.552,16	-10.760,00	-16.970,00	-17.190,00	-17.448,00	-17.710,00
12	12 Auszahlungen für Sach- und Dienstleistungen	-50.622,01	-60.995,00	-74.465,00	-72.965,00	-72.965,00	-72.965,00
13	13 Auszahlungen für Transferleistungen	0,00	0,00	0,00	0,00	0,00	0,00
14	14 Ausz.f.Zuw.u.Zusch.f.lfd.Zwecke sowie bes. Finanzausgaben	0,00	0,00	0,00	0,00	0,00	0,00
15	15 Ausz.f.Steuern einschl.Ausz.aus ges. Umlageverpflichtungen	0,00	0,00	0,00	0,00	0,00	0,00
16	16 Zinsen und sonstige Finanzauszahlungen	0,00	0,00	0,00	0,00	0,00	0,00
17	17 Sonst.ordentl.Ausz.u.sonst.außerord.Ausz.,die sich nicht aus Inv.tätigk.erg.	-160,00	0,00	0,00	0,00	0,00	0,00
18	18 Summe Auszahlungen aus lfd. Verwaltungstätigkeit (Pos. 10 - 17)	-323.883,70	-228.436,00	-366.178,00	-368.469,00	-372.903,00	-377.402,00
19	19 Finanzmittelübersch./Finanzmittelfehlb.aus lfd.Verw.tätigk. (Pos.9./Pos.18)	-82.662,24	1.364,00	-111.378,00	-138.669,00	-143.103,00	-147.602,00
20	20 Einz.a.Invest.Zuw. u. -zuschüsse sowie Invest.Beiträge	0,00	0,00	0,00	0,00	0,00	0,00
21	21 Einz.a.Abg.v.Gegenst.des Sachanl.Verm.u.d.immat.Anl.Verm.	0,00	0,00	0,00	0,00	0,00	0,00
22	22 Einz.a.Abg.v.Gegenst.d.Finanz.Anl.Verm.	0,00	0,00	0,00	0,00	0,00	0,00
23	(davon: Einz. aus der Tilgung von gewährten Krediten)	0,00	0,00	0,00	0,00	0,00	0,00
24	(davon: Einz. aufgr.v.Finanzmittelanl.i.Rahmen d.kurzfr.Finanzdisposition)	0,00	0,00	0,00	0,00	0,00	0,00
25	23 Summe Einzahlungen aus Investitionstätigkeit (Pos. 20 - 22)	0,00	0,00	0,00	0,00	0,00	0,00
26	24 Auszahlungen für den Erwerb von Grundstücken und Gebäuden	0,00	0,00	0,00	0,00	0,00	0,00
27	25 Auszahlungen für Baumaßnahmen	0,00	0,00	0,00	0,00	0,00	0,00
28	26 Ausz.f.Investitionen in das sonst.Sachanl.Verm.u.imm.Anl.Verm.	-24.018,56	-65.000,00	-5.000,00	-8.000,00	-5.000,00	-5.000,00
29	(davon: Auszahl.f.akt.Invest.Zuw. u. -zuschüsse)	0,00	0,00	0,00	0,00	0,00	0,00
30	27 Auszahlungen für Investitionen in das Finanzanlagevermögen	0,00	0,00	0,00	0,00	0,00	0,00
31	(davon: Auszahlung aus der Gewährung von Krediten)	0,00	0,00	0,00	0,00	0,00	0,00
32	(davon: Ausz.aufgr.v.Finanzmittelanl.i.Rahmen d.kurzfr.Finanzdisp.)	0,00	0,00	0,00	0,00	0,00	0,00
33	28 Summe Auszahlungen aus Investitionstätigkeit (Pos. 24 - 27)	-24.018,56	-65.000,00	-5.000,00	-8.000,00	-5.000,00	-5.000,00
34	29 Finanzm.Übersch./Finanzm.Fehlbetr. aus Invest.Tätigk.(Pos. 23-Pos. 28)	-24.018,56	-65.000,00	-5.000,00	-8.000,00	-5.000,00	-5.000,00
35	30 Einz.aus d.Aufn.v.Krediten u.inneren Darl.f.Invest.u.Begebung von Anleihen	0,00	0,00	0,00	0,00	0,00	0,00
36	(davon: Einzahlungen aus der Aufnahme von Kassenkrediten)	0,00	0,00	0,00	0,00	0,00	0,00
37	31 Ausz.f.d.Tilgung von Krediten u.inneren Darl.f.Invest.u.Begebung von Anleihen	0,00	0,00	0,00	0,00	0,00	0,00
38	(davon: Auszahlungen aus der Tilgung von Kassenkrediten)	0,00	0,00	0,00	0,00	0,00	0,00
39	32 Finanzm.Übersch./Finanzm.Fehlbetr.aus Finanz.Tätigkeit (Pos. 30-Pos.31)	0,00	0,00	0,00	0,00	0,00	0,00
40	33 Einzahlungen aus fremden Finanzmitteln	0,00	0,00	0,00	0,00	0,00	0,00

Haushaltsplan Stadt Bidingen 2021

Teilfinanzhaushalt Produkt 122.004 Verkehrsüberwachung

Stadt Bidingen

Nr.	Bezeichnung	Ergebnis 2019	Ansatz 2020	Ansatz 2021	Plan 2022	Plan 2023	Plan 2024
41	34 Auszahlung aus fremden Finanzmitteln	0,00	0,00	0,00	0,00	0,00	0,00
42	35 Finanzm.Übersch./Finanzm.Fehlb.haushaltsunwirks.Zahlun gsvorg.(Pos.33-Pos.34)	0,00	0,00	0,00	0,00	0,00	0,00
43	36 Finanzm.Übersch./Finanzm.Fehlb.d.Hh.-jahres (Summe Pos.19,29,32 u.35)	-106.680,80	-63.636,00	-116.378,00	-146.669,00	-148.103,00	-152.602,00
44	Finanzmittelbestand Eröffnungsbilanz/Planwert FinBestand Anfang HHJahr	0,00	0,00	0,00	0,00	0,00	0,00
45	37 Finanzmittelbestand am Anfang des Haushaltsjahres	-332.790,98	-240.722,96	-304.358,96	-420.736,96	-567.405,96	-715.508,96
46	38 Finanzmittelbestand am Ende des Haushaltsjahres (Pos. 36+ Pos. 37)	-439.471,78	-304.358,96	-420.736,96	-567.405,96	-715.508,96	-868.110,96

Haushaltsplan Stadt Büdingen 2021

Produktbeschreibung 122.005 Dienstleistungen Gefahrgutüberwachung	
Stadt Büdingen	
Verantwortliche Organisationseinheit	Ordnungsamt
Verantw. Person	Helmut Schnierle
Teilhaushalt	7 Gefahrgut Anette Fol
Kategorie	Weisungsaufgabe
Kurzbeschreibung	Dienstleistungen im Rahmen der Gefahrgutüberwachung; Gemeinsamer Ordnungsbehördenbezirk, Gefahrgutüberwachung für alle Kommunen im Wetteraukreis; Überwachung gefährlicher Güter auf dem Betriebsgelände
Auftragsgrundlage	§ 9 GGBefG i.V.m. § 1 Nm. 2+3 Zuständigkeits-VO zum GGBefG; Vereinbarung mit allen 25 Kommunen im Wetteraukreis
Zielgruppe	Allgemeinheit, Bürger/innen (kreisweit), Gewerbebetriebe mit Gefahrgut (kreisweit)
Zugeordnete Kostenträger	12200501 Dienstleistungen Gefahrgutüberwachung
Zugeordnete KST	320100 Gefahrgutbezirk

Haushaltsplan Stadt Bidingen 2021

Teilergebnishaushalt Produkt 122.005 Dienstleistungen Gefahrgutüberwachung

Stadt Bidingen

Nr.	Bezeichnung	Ergebnis 2019	Ansatz 2020	Ansatz 2021	Plan 2022	Plan 2023	Plan 2024
00	Ergebnishaushalt						
03	3 Kostenersatzleistungen und -erstattungen	-187.352,23	-176.000,00	-188.000,00	-188.000,00	-188.000,00	-188.000,00
10	10 Summe der ordentlichen Erträge (Nr. 1 - 9)	-187.352,23	-176.000,00	-188.000,00	-188.000,00	-188.000,00	-188.000,00
11	11 Personalaufwendungen	169.925,80	170.825,00	168.008,00	170.192,00	172.745,00	175.336,00
13	13 Aufwendungen für Sach- und Dienstleistungen	17.503,30	13.180,00	8.550,00	8.550,00	8.550,00	8.550,00
14	14 Abschreibungen	285,08	300,00	300,00	300,00	300,00	300,00
18	18 Sonstige ordentliche Aufwendungen	156,00	500,00	270,00	270,00	270,00	270,00
19	19 Sum. der ordentlichen Aufwendungen (Nr. 11 -18)	187.870,18	184.805,00	177.128,00	179.312,00	181.865,00	184.456,00
20	20 Verwaltungsergebnis (Nr. 10 ./ Nr. 19)	517,95	8.805,00	-10.872,00	-8.688,00	-6.135,00	-3.544,00
21	21 Finanzerträge	-1,12					
23	23 Finanzergebnis (Nr. 21 - Nr. 22)	-1,12					
24	24 Gesamtbetr d. ordentl Erträge (Nr. 10 + Nr. 21)	-187.353,35	-176.000,00	-188.000,00	-188.000,00	-188.000,00	-188.000,00
24A	25 Gesamtbetr. d.ordentl. Aufw. (Nr.10 u. Nr.21)	187.870,18	184.805,00	177.128,00	179.312,00	181.865,00	184.456,00
24B	26 Ordentliches Ergebnis (Nr. 24 ./ Nr.25)	516,83	8.805,00	-10.872,00	-8.688,00	-6.135,00	-3.544,00
26	28 Außerordentliche Aufwendungen		160,00				
27	29 Außerordentliches Ergebnis (Nr. 27 ./ Nr. 28)		160,00				
28	30 Jahresergebnis (Nr. 26 und Nr. 29)	516,83	8.965,00	-10.872,00	-8.688,00	-6.135,00	-3.544,00
30	32 Kosten der internen Leistungsbeziehungen	72.119,05					
31	33 Ergebnis der internen Leistungsbeziehungen	72.119,05					
32	34 Jahresergeb. nach internen Leistungsbeziehungen	72.635,88	8.965,00	-10.872,00	-8.688,00	-6.135,00	-3.544,00

Haushaltsplan Stadt Bidingen 2021

Teilfinanzhaushalt Produkt 122.005 Dienstleistungen Gefahrgutüberwachung

Stadt Bidingen

Nr.	Bezeichnung	Ergebnis 2019	Ansatz 2020	Ansatz 2021	Plan 2022	Plan 2023	Plan 2024
01	1 Privatrechtliche Leistungsentgelte	0,00	0,00	0,00	0,00	0,00	0,00
02	2 Öffentlich-rechtliche Leistungsentgelte	0,00	0,00	0,00	0,00	0,00	0,00
03	3 Kostenersatzleistungen und -erstattungen	179.820,87	176.000,00	188.000,00	188.000,00	188.000,00	188.000,00
04	4 Steuern u.steuerähnl.Ertr.einschl.Ertr.a.ges.Uml.	0,00	0,00	0,00	0,00	0,00	0,00
05	5 Einzahlungen aus Transferleistungen	0,00	0,00	0,00	0,00	0,00	0,00
06	6 Zuweisungen und Zuschüsse für lfd. Zwecke und allgem. Umlagen	0,00	0,00	0,00	0,00	0,00	0,00
07	7 Zinsen und sonstige Finanzleistungen	0,00	0,00	0,00	0,00	0,00	0,00
08	8 Sonst.ordl.Einz.u.sonst.außerord.Einz.,die sich nicht aus Inv.tätigk.ergeben	0,00	0,00	0,00	0,00	0,00	0,00
09	9 Summe Einzahlungen aus lfd. Verwaltungstätigkeit (Pos. 1 - 8)	179.820,87	176.000,00	188.000,00	188.000,00	188.000,00	188.000,00
10	10 Personalauszahlungen	-158.802,84	-159.848,00	-157.340,00	-159.385,00	-161.776,00	-164.203,00
11	11 Versorgungsauszahlungen	-11.122,96	-10.977,00	-10.668,00	-10.807,00	-10.969,00	-11.133,00
12	12 Auszahlungen für Sach- und Dienstleistungen	-16.523,88	-13.180,00	-8.550,00	-8.550,00	-8.550,00	-8.550,00
13	13 Auszahlungen für Transferleistungen	0,00	0,00	0,00	0,00	0,00	0,00
14	14 Ausz.f.Zuw.u.Zusch.f.lfd.Zwecke sowie bes. Finanzausgaben	0,00	0,00	0,00	0,00	0,00	0,00
15	15 Ausz.f.Steuern einschl.Ausz.aus ges. Umlageverpflichtungen	0,00	0,00	0,00	0,00	0,00	0,00
16	16 Zinsen und sonstige Finanzauszahlungen	0,00	0,00	0,00	0,00	0,00	0,00
17	17 Sonst.ordentl.Ausz.u.sonst.außerord.Ausz.,die sich nicht aus Inv.tätigk.erg.	-156,00	-500,00	-270,00	-270,00	-270,00	-270,00
18	18 Summe Auszahlungen aus lfd. Verwaltungstätigkeit (Pos. 10 - 17)	-186.605,68	-184.505,00	-176.828,00	-179.012,00	-181.565,00	-184.156,00
19	19 Finanzmittelübersch./Finanzmittelfehlb.aus lfd.Verw.tätigk. (Pos.9./Pos.18)	-6.784,81	-8.505,00	11.172,00	8.988,00	6.435,00	3.844,00
20	20 Einz.a.Invest.Zuw. u. -zuschüsse sowie Invest.Beträge	0,00	0,00	0,00	0,00	0,00	0,00
21	21 Einz.a.Abg.v.Gegenst.des Sachanl.Verm.u.d.immat.Anl.Verm.	0,00	0,00	0,00	0,00	0,00	0,00
22	22 Einz.a.Abg.v.Gegenst.d.Finanz.Anl.Verm.	0,00	0,00	0,00	0,00	0,00	0,00
23	(davon: Einz. aus der Tilgung von gewährten Krediten)	0,00	0,00	0,00	0,00	0,00	0,00
24	(davon: Einz. aufgr.v.Finanzmittelanl.i.Rahmen d.kurzfr.Finanzdisposition)	0,00	0,00	0,00	0,00	0,00	0,00
25	23 Summe Einzahlungen aus Investitionstätigkeit (Pos. 20 - 22)	0,00	0,00	0,00	0,00	0,00	0,00
26	24 Auszahlungen für den Erwerb von Grundstücken und Gebäuden	0,00	0,00	0,00	0,00	0,00	0,00
27	25 Auszahlungen für Baumaßnahmen	0,00	0,00	0,00	0,00	0,00	0,00
28	26 Ausz.f.Investitionen in das sonst.Sachanl.Verm.u.imm.Anl.Verm.	-302,55	0,00	-3.500,00	0,00	0,00	0,00
29	(davon: Auszahl.f.akt.Invest.Zuw. u. -zuschüsse)	0,00	0,00	0,00	0,00	0,00	0,00
30	27 Auszahlungen für Investitionen in das Finanzanlagevermögen	0,00	0,00	0,00	0,00	0,00	0,00
31	(davon: Auszahlung aus der Gewährung von Krediten)	0,00	0,00	0,00	0,00	0,00	0,00
32	(davon: Ausz.aufgr.v.Finanzmittelanl.i.Rahmen d.kurzfr.Finanzdisp.)	0,00	0,00	0,00	0,00	0,00	0,00
33	28 Summe Auszahlungen aus Investitionstätigkeit (Pos. 24 - 27)	-302,55	0,00	-3.500,00	0,00	0,00	0,00
34	29 Finanzm.Übersch./Finanzm.Fehlbetr. aus Invest.Tätigk.(Pos. 23-Pos. 28)	-302,55	0,00	-3.500,00	0,00	0,00	0,00
35	30 Einz.aus d.Aufn.v.Krediten u.inneren Darl.f.Invest.u.Begebung von Anleihen	0,00	0,00	0,00	0,00	0,00	0,00
36	(davon: Einzahlungen aus der Aufnahme von Kassenkrediten)	0,00	0,00	0,00	0,00	0,00	0,00
37	31 Ausz.f.d.Tilgung von Krediten u.inneren Darl.f.Invest.u.Begebung von Anleihen	0,00	0,00	0,00	0,00	0,00	0,00
38	(davon: Auszahlungen aus der Tilgung von Kassenkrediten)	0,00	0,00	0,00	0,00	0,00	0,00
39	32 Finanzm.Übersch./Finanzm.Fehlbetr.aus Finanz.Tätigkeit (Pos. 30-Pos.31)	0,00	0,00	0,00	0,00	0,00	0,00
40	33 Einzahlungen aus fremden Finanzmitteln	0,00	0,00	0,00	0,00	0,00	0,00

Haushaltsplan Stadt Bidingen 2021

Teilfinanzhaushalt Produkt 122.005 Dienstleistungen Gefahrgutüberwachung

Stadt Bidingen

Nr.	Bezeichnung	Ergebnis 2019	Ansatz 2020	Ansatz 2021	Plan 2022	Plan 2023	Plan 2024
41	34 Auszahlung aus fremden Finanzmitteln	0,00	0,00	0,00	0,00	0,00	0,00
42	35 Finanzm.Übersch./Finanzm.Fehlb.haushaltsunwirks.Zahlun gsvorg.(Pos.33-Pos.34)	0,00	0,00	0,00	0,00	0,00	0,00
43	36 Finanzm.Übersch./Finanzm.Fehlb.d.Hh.-jahres (Summe Pos.19,29,32 u.35)	-7.087,36	-8.505,00	7.672,00	8.988,00	6.435,00	3.844,00
44	Finanzmittelbestand Eröffnungsbilanz/Planwert FinBestand Anfang HHJahr	0,00	0,00	0,00	0,00	0,00	0,00
45	37 Finanzmittelbestand am Anfang des Haushaltsjahres	-3.069,31	-90.660,23	-99.165,23	-91.493,23	-82.505,23	-76.070,23
46	38 Finanzmittelbestand am Ende des Haushaltsjahres (Pos. 36+ Pos. 37)	-10.156,67	-99.165,23	-91.493,23	-82.505,23	-76.070,23	-72.226,23

Haushaltsplan Stadt Büdingen 2021

Produktbeschreibung 126.001 Aufgaben des Brandschutzes		
Stadt Büdingen		
Verantwortliche Organisationseinheit	Ordnungsamt	
Verantw. Person	Christian Lohrey	
Teilhaushalt	8 Feuerwehr Anette Fol	
Kategorie	Pflichtaufgabe	
Kurzbeschreibung	Feuerlöschwesen, Brandschutzerziehung, feuerwehrtechnische Leitstellen, Technische Hilfe auch für Dritte, Aufgaben des Brandschutzes (Brandbekämpfung und -verhütung sowie Hilfeleistung bei Unglücken und Notständen)	
Auftragsgrundlage	HBKG, städtische Satzungen (FFW-Satzung, FFW-Gebührensatzung)	
Zielgruppe	Bevölkerung	
Zugeordnete Kostenträger	12600102	Aufgaben des Brandschutzes
	12600103	Feuerwehr Aulendiebach
	12600104	Feuerwehr Büches
	12600105	Feuerwehr Büdingen
	12600106	Feuerwehr Calbach
	12600107	Feuerwehr Diebach am Haag
	12600108	Feuerwehr Dudenrod
	12600109	Feuerwehr Düdelsheim
	12600110	Feuerwehr Eckartshausen
	12600111	Feuerwehr Lorbach
	12600112	Feuerwehr Michelau
	12600113	Feuerwehr Orleshausen
	12600114	Feuerwehr Rinderbügen
	12600115	Feuerwehr Rohrbach
	12600116	Feuerwehr Vonhausen
	12600117	Feuerwehr Wolf
	12600118	Feuerwehr Wolferborn
Zugeordnete KST	330200 Brandschutz / Technische Hilfeleistung	

Haushaltsplan Stadt Bidingen 2021

Teilergebnishaushalt Produkt 126.001 Aufgaben des Brandschutzes

Stadt Bidingen

Nr.	Bezeichnung	Ergebnis 2019	Ansatz 2020	Ansatz 2021	Plan 2022	Plan 2023	Plan 2024
00	Ergebnishaushalt						
01	1 Privatrechtliche Leistungsentgelte	-120,00					
02	2 Öffentlich-rechtliche Leistungsentgelte	-14.269,90	-23.000,00	-23.000,00	-23.000,00	-23.000,00	-23.000,00
03	3 Kostenersatzleistungen und -erstattungen	-7.861,83	-1.800,00	-2.000,00	-2.000,00	-2.000,00	-2.000,00
08	8 Erträge aus der Auflösung von Sonderposten	-26.807,03	-25.100,00	-25.100,00	-25.100,00	-25.100,00	-25.100,00
10	10 Summe der ordentlichen Erträge (Nr. 1 - 9)	-49.058,76	-49.900,00	-50.100,00	-50.100,00	-50.100,00	-50.100,00
11	11 Personalaufwendungen	116.069,63	111.238,00	122.561,00	124.155,00	126.016,00	127.907,00
13	13 Aufwendungen für Sach- und Dienstleistungen	819.023,75	483.820,00	454.820,00	448.820,00	448.820,00	448.820,00
14	14 Abschreibungen	179.216,44	342.200,00	350.200,00	365.000,00	417.000,00	417.000,00
15	15 Aufw.f. Zuweisungen und Zuschü s.bes.Finanzaufw	12.976,61	16.000,00	24.500,00	16.500,00	16.500,00	16.500,00
17	17 Transferaufwendungen	68,00					
18	18 Sonstige ordentliche Aufwendungen	44,00					
19	19 Sum. der ordentlichen Aufwendungen (Nr. 11 - 18)	1.127.398,43	953.258,00	952.081,00	954.475,00	1.008.336,00	1.010.227,00
20	20 Verwaltungsergebnis (Nr. 10 ./ Nr. 19)	1.078.339,67	903.358,00	901.981,00	904.375,00	958.236,00	960.127,00
21	21 Finanzerträge	-97,83					
23	23 Finanzergebnis (Nr. 21 - Nr. 22)	-97,83					
24	24 Gesamtbetr d. ordentl Erträge (Nr. 10 + Nr. 21)	-49.156,59	-49.900,00	-50.100,00	-50.100,00	-50.100,00	-50.100,00
24A	25 Gesamtbetr. d.ordentl. Aufw. (Nr.10 u. Nr.21)	1.127.398,43	953.258,00	952.081,00	954.475,00	1.008.336,00	1.010.227,00
24B	26 Ordentliches Ergebnis (Nr. 24 ./ Nr.25)	1.078.241,84	903.358,00	901.981,00	904.375,00	958.236,00	960.127,00
25	27 Außerordentliche Erträge	-22.110,00					
27	29 Außerordentliches Ergebnis (Nr. 27 ./ Nr. 28)	-22.110,00					
28	30 Jahresergebnis (Nr. 26 und Nr. 29)	1.056.131,84	903.358,00	901.981,00	904.375,00	958.236,00	960.127,00
29	31 Erlöse der internen Leistungsbeziehungen	-2.640,00					
30	32 Kosten der internen Leistungsbeziehungen	105.050,48					
31	33 Ergebnis der internen Leistungsbeziehungen	102.410,48					
32	34 Jahresergeb. nach internen Leistungsbeziehungen	1.158.542,32	903.358,00	901.981,00	904.375,00	958.236,00	960.127,00

Haushaltsplan Stadt Bidingen 2021

Teilfinanzhaushalt Produkt 126.001 Aufgaben des Brandschutzes

Stadt Bidingen

Nr.	Bezeichnung	Ergebnis 2019	Ansatz 2020	Ansatz 2021	Plan 2022	Plan 2023	Plan 2024
01	1 Privatrechtliche Leistungsentgelte	120,00	0,00	0,00	0,00	0,00	0,00
02	2 Öffentlich-rechtliche Leistungsentgelte	13.800,37	23.000,00	23.000,00	23.000,00	23.000,00	23.000,00
03	3 Kostenersatzleistungen und -erstattungen	7.782,69	1.800,00	2.000,00	2.000,00	2.000,00	2.000,00
04	4 Steuern u.steuerähnl.Ertr.einschl.Ertr.a.ges.Uml.	0,00	0,00	0,00	0,00	0,00	0,00
05	5 Einzahlungen aus Transferleistungen	0,00	0,00	0,00	0,00	0,00	0,00
06	6 Zuweisungen und Zuschüsse für lfd. Zwecke und allgem. Umlagen	0,00	0,00	0,00	0,00	0,00	0,00
07	7 Zinsen und sonstige Finanzleistungen	0,00	0,00	0,00	0,00	0,00	0,00
08	8 Sonst.ordl.Einz.u.sonst.außerord.Einz.,die sich nicht aus Inv.tätig.ergeben	12.510,00	0,00	0,00	0,00	0,00	0,00
09	9 Summe Einzahlungen aus lfd. Verwaltungstätigkeit (Pos. 1 - 8)	34.213,06	24.800,00	25.000,00	25.000,00	25.000,00	25.000,00
10	10 Personalauszahlungen	-109.226,26	-104.723,00	-115.569,00	-117.072,00	-118.827,00	-120.610,00
11	11 Versorgungsauszahlungen	-6.843,37	-6.515,00	-6.992,00	-7.083,00	-7.189,00	-7.297,00
12	12 Auszahlungen für Sach- und Dienstleistungen	-721.241,47	-483.820,00	-454.820,00	-448.820,00	-448.820,00	-448.820,00
13	13 Auszahlungen für Transferleistungen	-68,00	0,00	0,00	0,00	0,00	0,00
14	14 Ausz.f.Zuw.u.Zusch.f.lfd.Zwecke sowie bes. Finanzausgaben	-12.328,53	-16.000,00	-24.500,00	-16.500,00	-16.500,00	-16.500,00
15	15 Ausz.f.Steuern einschl.Ausz.aus ges. Umlageverpflichtungen	0,00	0,00	0,00	0,00	0,00	0,00
16	16 Zinsen und sonstige Finanzauszahlungen	0,00	0,00	0,00	0,00	0,00	0,00
17	17 Sonst.ordentl.Ausz.u.sonst.außerord.Ausz.,die sich nicht aus Inv.tätig.erg.	-44,00	0,00	0,00	0,00	0,00	0,00
18	18 Summe Auszahlungen aus lfd. Verwaltungstätigkeit (Pos. 10 - 17)	-849.751,63	-611.058,00	-601.881,00	-589.475,00	-591.336,00	-593.227,00
19	19 Finanzmittelübersch./Finanzmittelfehlb.aus lfd.Verw.tätigk. (Pos.9./Pos.18)	-815.538,57	-586.258,00	-576.881,00	-564.475,00	-566.336,00	-568.227,00
20	20 Einz.a.Invest.Zuw. u. -zuschüsse sowie Invest.Beiträge	0,00	0,00	610.000,00	742.000,00	305.000,00	0,00
21	21 Einz.a.Abg.v.Gegenst.des Sachanl.Verm.u.d.immat.Anl.Verm.	9.600,00	0,00	0,00	0,00	0,00	0,00
22	22 Einz.a.Abg.v.Gegenst.d.Finanz.Anl.Verm.	0,00	0,00	0,00	0,00	0,00	0,00
23	(davon: Einz. aus der Tilgung von gewährten Krediten)	0,00	0,00	0,00	0,00	0,00	0,00
24	(davon: Einz. aufgr.v.Finanzmittelanl.i.Rahmen d.kurzfr.Finanzdisposition)	0,00	0,00	0,00	0,00	0,00	0,00
25	23 Summe Einzahlungen aus Investitionstätigkeit (Pos. 20 - 22)	9.600,00	0,00	610.000,00	742.000,00	305.000,00	0,00
26	24 Auszahlungen für den Erwerb von Grundstücken und Gebäuden	-33.110,31	-1.014.400,00	-5.030.000,00	-5.000.000,00	-2.500.000,00	0,00
27	25 Auszahlungen für Baumaßnahmen	0,00	0,00	0,00	0,00	0,00	0,00
28	26 Ausz.f.Investitionen in das sonst.Sachanl.Verm.u.imm.Anl.Verm.	-246.566,84	-84.000,00	-287.500,00	-745.000,00	-88.000,00	-50.000,00
29	(davon: Auszahl.f.akt.Invest.Zuw. u. -zuschüsse)	-5.000,00	0,00	0,00	0,00	0,00	0,00
30	27 Auszahlungen für Investitionen in das Finanzanlagevermögen	0,00	0,00	0,00	0,00	0,00	0,00
31	(davon: Auszahlung aus der Gewährung von Krediten)	0,00	0,00	0,00	0,00	0,00	0,00
32	(davon: Ausz.aufgr.v.Finanzmittelanl.i.Rahmen d.kurzfr.Finanzdisp.)	0,00	0,00	0,00	0,00	0,00	0,00
33	28 Summe Auszahlungen aus Investitionstätigkeit (Pos. 24 - 27)	-279.677,15	-1.098.400,00	-5.317.500,00	-5.745.000,00	-2.588.000,00	-50.000,00
34	29 Finanzm.Übersch./Finanzm.Fehlbetr. aus Invest.Tätigk.(Pos. 23-Pos. 28)	-270.077,15	-1.098.400,00	-4.707.500,00	-5.003.000,00	-2.283.000,00	-50.000,00
35	30 Einz.aus d.Aufn.v.Krediten u.inneren Darl.f.Invest.u.Begebung von Anleihen	0,00	0,00	0,00	0,00	0,00	0,00
36	(davon: Einzahlungen aus der Aufnahme von Kassenkrediten)	0,00	0,00	0,00	0,00	0,00	0,00
37	31 Ausz.f.d.Tilgung von Krediten u.inneren Darl.f.Invest.u.Begebung von Anleihen	0,00	0,00	0,00	0,00	0,00	0,00
38	(davon: Auszahlungen aus der Tilgung von Kassenkrediten)	0,00	0,00	0,00	0,00	0,00	0,00
39	32 Finanzm.Übersch./Finanzm.Fehlbetr.aus Finanz.Tätigkeit (Pos. 30-Pos.31)	0,00	0,00	0,00	0,00	0,00	0,00
40	33 Einzahlungen aus fremden Finanzmitteln	0,00	0,00	0,00	0,00	0,00	0,00

Haushaltsplan Stadt Bidingen 2021

Teilfinanzhaushalt Produkt 126.001 Aufgaben des Brandschutzes

Stadt Bidingen

Nr.	Bezeichnung	Ergebnis 2019	Ansatz 2020	Ansatz 2021	Plan 2022	Plan 2023	Plan 2024
41	34 Auszahlung aus fremden Finanzmitteln	0,00	0,00	0,00	0,00	0,00	0,00
42	35 Finanzm.Übersch./Finanzm.Fehlb.haushaltsunwirks.Zahlun gsvorg.(Pos.33-Pos.34)	0,00	0,00	0,00	0,00	0,00	0,00
43	36 Finanzm.Übersch./Finanzm.Fehlb.d.Hh.-jahres (Summe Pos.19,29,32 u.35)	-1.085.615,72	-1.684.658,00	-5.284.381,00	-5.567.475,00	-2.849.336,00	-618.227,00
44	Finanzmittelbestand Eröffnungsbilanz/Planwert FinBestand Anfang HHJahr	0,00	0,00	0,00	0,00	0,00	0,00
45	37 Finanzmittelbestand am Anfang des Haushaltsjahres	-7.468.478,15	-9.711.352,36	-11.396.010,36	-16.680.391,36	-22.247.866,36	-25.097.202,36
46	38 Finanzmittelbestand am Ende des Haushaltsjahres (Pos. 36+ Pos. 37)	-8.554.093,87	-11.396.010,36	-16.680.391,36	-22.247.866,36	-25.097.202,36	-25.715.429,36

Haushaltsplan Stadt Büdingen 2021

Produktbeschreibung 128.001 Aufgaben im erweiterten Katastrophenschutz	
Stadt Büdingen	
Verantwortliche Organisationseinheit	Ordnungsamt
Verantw. Person	Christian Lohrey
Teilhaushalt	8 Feuerwehr Anette Fol
Kategorie	Pflichtaufgabe
Kurzbeschreibung	Aufgaben der örtlichen Katastrophenschutzbehörden wahrnehmen, Krisenmanagement, Notfallplanung und Zivilschutz, allgem. Gefahrenabwehr
Auftragsgrundlage	KatSG, HBKG
Zielgruppe	Bevölkerung
Zugeordnete Kostenträger	12800101 Aufgaben im erweiterten Katastrophenschutz
Zugeordnete KST	310100 Ordnungsamt

Haushaltsplan Stadt Bidingen 2021

Teilergebnishaushalt Produkt 128.001 Aufgaben im erweiterten Katastrophenschutz

Stadt Bidingen

Nr.	Bezeichnung	Ergebnis 2019	Ansatz 2020	Ansatz 2021	Plan 2022	Plan 2023	Plan 2024
00	Ergebnishaushalt						
10	10 Summe der ordentlichen Erträge (Nr. 1 - 9)						
11	11 Personalaufwendungen	2.155,30	1.341,00	1.929,00	1.954,00	1.984,00	2.014,00
13	13 Aufwendungen für Sach- und Dienstleistungen	32,70	3.230,00	3.230,00	3.230,00	3.230,00	3.230,00
14	14 Abschreibungen	151,36	200,00	200,00	200,00	200,00	200,00
19	19 Sum. der ordentlichen Aufwendungen (Nr. 11 - 18)	2.339,36	4.771,00	5.359,00	5.384,00	5.414,00	5.444,00
20	20 Verwaltungsergebnis (Nr. 10 ./ Nr. 19)	2.339,36	4.771,00	5.359,00	5.384,00	5.414,00	5.444,00
23	23 Finanzergebnis (Nr. 21 - Nr. 22)						
24	24 Gesamtbetr d. ordentl Erträge (Nr. 10 + Nr. 21)						
24A	25 Gesamtbetr. d.ordentl. Aufw. (Nr.10 u. Nr.21)	2.339,36	4.771,00	5.359,00	5.384,00	5.414,00	5.444,00
24B	26 Ordentliches Ergebnis (Nr. 24 ./ Nr.25)	2.339,36	4.771,00	5.359,00	5.384,00	5.414,00	5.444,00
27	29 Außerordentliches Ergebnis (Nr. 27 ./ Nr. 28)						
28	30 Jahresergebnis (Nr. 26 und Nr. 29)	2.339,36	4.771,00	5.359,00	5.384,00	5.414,00	5.444,00
30	32 Kosten der internen Leistungsbeziehungen	593,78					
31	33 Ergebnis der internen Leistungsbeziehungen	593,78					
32	34 Jahresergeb. nach internen Leistungsbeziehungen	2.933,14	4.771,00	5.359,00	5.384,00	5.414,00	5.444,00

Haushaltsplan Stadt Bidingen 2021

Teilfinanzhaushalt Produkt 128.001 Aufgaben im erweiterten Katastrophenschutz

Stadt Bidingen

Nr.	Bezeichnung	Ergebnis 2019	Ansatz 2020	Ansatz 2021	Plan 2022	Plan 2023	Plan 2024
01	1 Privatrechtliche Leistungsentgelte	0,00	0,00	0,00	0,00	0,00	0,00
02	2 Öffentlich-rechtliche Leistungsentgelte	0,00	0,00	0,00	0,00	0,00	0,00
03	3 Kostenersatzleistungen und -erstattungen	0,00	0,00	0,00	0,00	0,00	0,00
04	4 Steuern u.steuerähnl.Ertr.einschl.Ertr.a.ges.Uml.	0,00	0,00	0,00	0,00	0,00	0,00
05	5 Einzahlungen aus Transferleistungen	0,00	0,00	0,00	0,00	0,00	0,00
06	6 Zuweisungen und Zuschüsse für lfd. Zwecke und allgem. Umlagen	0,00	0,00	0,00	0,00	0,00	0,00
07	7 Zinsen und sonstige Finanzleistungen	0,00	0,00	0,00	0,00	0,00	0,00
08	8 Sonst.ordl.Einz.u.sonst.außerord.Einz.,die sich nicht aus Inv.tätigk.ergeben	0,00	0,00	0,00	0,00	0,00	0,00
09	9 Summe Einzahlungen aus lfd. Verwaltungstätigkeit (Pos. 1 - 8)	0,00	0,00	0,00	0,00	0,00	0,00
10	10 Personalauszahlungen	-2.014,58	-1.254,00	-1.805,00	-1.828,00	-1.856,00	-1.884,00
11	11 Versorgungsauszahlungen	-140,72	-87,00	-124,00	-126,00	-128,00	-130,00
12	12 Auszahlungen für Sach- und Dienstleistungen	-32,70	-3.230,00	-3.230,00	-3.230,00	-3.230,00	-3.230,00
13	13 Auszahlungen für Transferleistungen	0,00	0,00	0,00	0,00	0,00	0,00
14	14 Ausz.f.Zuw.u.Zusch.f.lfd.Zwecke sowie bes. Finanzausgaben	0,00	0,00	0,00	0,00	0,00	0,00
15	15 Ausz.f.Steuern einschl.Ausz.aus ges. Umlageverpflichtungen	0,00	0,00	0,00	0,00	0,00	0,00
16	16 Zinsen und sonstige Finanzauszahlungen	0,00	0,00	0,00	0,00	0,00	0,00
17	17 Sonst.ordentl.Ausz.u.sonst.außerord.Ausz.,die sich nicht aus Inv.tätigk.erg.	0,00	0,00	0,00	0,00	0,00	0,00
18	18 Summe Auszahlungen aus lfd. Verwaltungstätigkeit (Pos. 10 - 17)	-2.188,00	-4.571,00	-5.159,00	-5.184,00	-5.214,00	-5.244,00
19	19 Finanzmittelübersch./Finanzmittelfehlb.aus lfd.Verw.tätigk. (Pos.9./Pos.18)	-2.188,00	-4.571,00	-5.159,00	-5.184,00	-5.214,00	-5.244,00
20	20 Einz.a.Invest.Zuw. u. -zuschüsse sowie Invest.Beiträge	0,00	0,00	0,00	0,00	0,00	0,00
21	21 Einz.a.Abg.v.Gegenst.des Sachanl.Verm.u.d.immat.Anl.Verm.	0,00	0,00	0,00	0,00	0,00	0,00
22	22 Einz.a.Abg.v.Gegenst.d.Finanz.Anl.Verm.	0,00	0,00	0,00	0,00	0,00	0,00
23	(davon: Einz. aus der Tilgung von gewährten Krediten)	0,00	0,00	0,00	0,00	0,00	0,00
24	(davon: Einz. aufgr.v.Finanzmittelanl.i.Rahmen d.kurzfr.Finanzdisposition)	0,00	0,00	0,00	0,00	0,00	0,00
25	23 Summe Einzahlungen aus Investitionstätigkeit (Pos. 20 - 22)	0,00	0,00	0,00	0,00	0,00	0,00
26	24 Auszahlungen für den Erwerb von Grundstücken und Gebäuden	0,00	0,00	0,00	0,00	0,00	0,00
27	25 Auszahlungen für Baumaßnahmen	0,00	0,00	0,00	0,00	0,00	0,00
28	26 Ausz.f.Investitionen in das sonst.Sachanl.Verm.u.imm.Anl.Verm.	0,00	0,00	0,00	0,00	0,00	0,00
29	(davon: Auszahl.f.akt.Invest.Zuw. u. -zuschüsse)	0,00	0,00	0,00	0,00	0,00	0,00
30	27 Auszahlungen für Investitionen in das Finanzanlagevermögen	0,00	0,00	0,00	0,00	0,00	0,00
31	(davon: Auszahlung aus der Gewährung von Krediten)	0,00	0,00	0,00	0,00	0,00	0,00
32	(davon: Ausz.aufgr.v.Finanzmittelanl.i.Rahmen d.kurzfr.Finanzdisp.)	0,00	0,00	0,00	0,00	0,00	0,00
33	28 Summe Auszahlungen aus Investitionstätigkeit (Pos. 24 - 27)	0,00	0,00	0,00	0,00	0,00	0,00
34	29 Finanzm.Übersch./Finanzm.Fehlbetr. aus Invest.Tätigk.(Pos. 23-Pos. 28)	0,00	0,00	0,00	0,00	0,00	0,00
35	30 Einz.aus d.Aufn.v.Krediten u.inneren Darl.f.Invest.u.Begebung von Anleihen	0,00	0,00	0,00	0,00	0,00	0,00
36	(davon: Einzahlungen aus der Aufnahme von Kassenkrediten)	0,00	0,00	0,00	0,00	0,00	0,00
37	31 Ausz.f.d.Tilgung von Krediten u.inneren Darl.f.Invest.u.Begebung von Anleihen	0,00	0,00	0,00	0,00	0,00	0,00
38	(davon: Auszahlungen aus der Tilgung von Kassenkrediten)	0,00	0,00	0,00	0,00	0,00	0,00
39	32 Finanzm.Übersch./Finanzm.Fehlbetr.aus Finanz.Tätigkeit (Pos. 30-Pos.31)	0,00	0,00	0,00	0,00	0,00	0,00
40	33 Einzahlungen aus fremden Finanzmitteln	0,00	0,00	0,00	0,00	0,00	0,00

Haushaltsplan Stadt Bidingen 2021

Teilfinanzhaushalt Produkt 128.001 Aufgaben im erweiterten Katastrophenschutz

Stadt Bidingen

Nr.	Bezeichnung	Ergebnis 2019	Ansatz 2020	Ansatz 2021	Plan 2022	Plan 2023	Plan 2024
41	34 Auszahlung aus fremden Finanzmitteln	0,00	0,00	0,00	0,00	0,00	0,00
42	35 Finanzm.Übersch./Finanzm.Fehlb.haushaltsunwirks.Zahlun gsvorg.(Pos.33-Pos.34)	0,00	0,00	0,00	0,00	0,00	0,00
43	36 Finanzm.Übersch./Finanzm.Fehlb.d.Hh.-jahres (Summe Pos.19,29,32 u.35)	-2.188,00	-4.571,00	-5.159,00	-5.184,00	-5.214,00	-5.244,00
44	Finanzmittelbestand Eröffnungsbilanz/Planwert FinBestand Anfang HHJahr	0,00	0,00	0,00	0,00	0,00	0,00
45	37 Finanzmittelbestand am Anfang des Haushaltsjahres	-101.013,26	-126.726,38	-131.297,38	-136.456,38	-141.640,38	-146.854,38
46	38 Finanzmittelbestand am Ende des Haushaltsjahres (Pos. 36+ Pos. 37)	-103.201,26	-131.297,38	-136.456,38	-141.640,38	-146.854,38	-152.098,38

Haushaltsplan Stadt Büdingen 2021

Produktbeschreibung 242.001 Fördermaßnahmen für Schüler		
Stadt Büdingen		
Verantwortliche Organisationseinheit	JKS	
Verantw. Person	Thomas Methfessel	
Teilhaushalt	9 Fördermaßnahmen Uta Clifton	
Kategorie	freiwillige Aufgabe	
Kurzbeschreibung	Zuschussgewährung für Schulausflüge, Einschulung, Geschenke für beste Schüler	
Auftragsgrundlage	Beschlüsse städtischer Gremien	
Zielgruppe	Schüler	
Zugeordnete Kostenträger	24200101	Fördermaßnahmen für Schüler
Zugeordnete KST	510100 JKS	

Haushaltsplan Stadt Bidingen 2021

Teilergebnishaushalt Produkt 242.001 Fördermaßnahmen für Schüler

Stadt Bidingen

Nr.	Bezeichnung	Ergebnis 2019	Ansatz 2020	Ansatz 2021	Plan 2022	Plan 2023	Plan 2024
00	Ergebnishaushalt						
10	10 Summe der ordentlichen Erträge (Nr. 1 - 9)						
11	11 Personalaufwendungen	5.388,38	4.873,00	6.166,00	6.245,00	6.338,00	6.435,00
13	13 Aufwendungen für Sach- und Dienstleistungen	974,60	2.200,00	2.450,00	2.450,00	2.500,00	2.500,00
14	14 Abschreibungen	10.614,84	12.000,00	12.000,00	12.000,00	12.000,00	12.000,00
15	15 Aufw.f. Zuweisungen und Zuschü s.bes.Finanzaufw		9.235,00	9.235,00	9.235,00	9.235,00	9.235,00
19	19 Sum. der ordentlichen Aufwendungen (Nr. 11 - 18)	16.977,82	28.308,00	29.851,00	29.930,00	30.073,00	30.170,00
20	20 Verwaltungsergebnis (Nr. 10 ./ Nr. 19)	16.977,82	28.308,00	29.851,00	29.930,00	30.073,00	30.170,00
23	23 Finanzergebnis (Nr. 21 - Nr. 22)						
24	24 Gesamtbetr d. ordentl Erträge (Nr. 10 + Nr. 21)						
24A	25 Gesamtbetr. d.ordentl. Aufw. (Nr.10 u. Nr.21)	16.977,82	28.308,00	29.851,00	29.930,00	30.073,00	30.170,00
24B	26 Ordentliches Ergebnis (Nr. 24 ./ Nr.25)	16.977,82	28.308,00	29.851,00	29.930,00	30.073,00	30.170,00
27	29 Außerordentliches Ergebnis (Nr. 27 ./ Nr. 28)						
28	30 Jahresergebnis (Nr. 26 und Nr. 29)	16.977,82	28.308,00	29.851,00	29.930,00	30.073,00	30.170,00
30	32 Kosten der internen Leistungsbeziehungen	2.649,11					
31	33 Ergebnis der internen Leistungsbeziehungen	2.649,11					
32	34 Jahresergeb. nach internen Leistungsbeziehungen	19.626,93	28.308,00	29.851,00	29.930,00	30.073,00	30.170,00

Haushaltsplan Stadt Bidingen 2021

Teilfinanzhaushalt Produkt 242.001 Fördermaßnahmen für Schüler

Stadt Bidingen

Nr.	Bezeichnung	Ergebnis 2019	Ansatz 2020	Ansatz 2021	Plan 2022	Plan 2023	Plan 2024
01	1 Privatrechtliche Leistungsentgelte	0,00	0,00	0,00	0,00	0,00	0,00
02	2 Öffentlich-rechtliche Leistungsentgelte	0,00	0,00	0,00	0,00	0,00	0,00
03	3 Kostenersatzleistungen und -erstattungen	0,00	0,00	0,00	0,00	0,00	0,00
04	4 Steuern u.steuerähnl.Ertr.einschl.Ertr.a.ges.Uml.	0,00	0,00	0,00	0,00	0,00	0,00
05	5 Einzahlungen aus Transferleistungen	0,00	0,00	0,00	0,00	0,00	0,00
06	6 Zuweisungen und Zuschüsse für lfd. Zwecke und allgem. Umlagen	0,00	0,00	0,00	0,00	0,00	0,00
07	7 Zinsen und sonstige Finanzleistungen	0,00	0,00	0,00	0,00	0,00	0,00
08	8 Sonst.ordl.Einz.u.sonst.außerord.Einz.,die sich nicht aus Inv.tätigk.ergeben	0,00	0,00	0,00	0,00	0,00	0,00
09	9 Summe Einzahlungen aus lfd. Verwaltungstätigkeit (Pos. 1 - 8)	0,00	0,00	0,00	0,00	0,00	0,00
10	10 Personalauszahlungen	-5.033,89	-4.559,00	-5.819,00	-5.894,00	-5.982,00	-6.073,00
11	11 Versorgungsauszahlungen	-354,49	-314,00	-347,00	-351,00	-356,00	-362,00
12	12 Auszahlungen für Sach- und Dienstleistungen	-974,60	-2.200,00	-2.450,00	-2.450,00	-2.500,00	-2.500,00
13	13 Auszahlungen für Transferleistungen	0,00	0,00	0,00	0,00	0,00	0,00
14	14 Ausz.f.Zuw.u.Zusch.f.lfd.Zwecke sowie bes. Finanzausgaben	0,00	-9.235,00	-9.235,00	-9.235,00	-9.235,00	-9.235,00
15	15 Ausz.f.Steuern einschl.Ausz.aus ges. Umlageverpflichtungen	0,00	0,00	0,00	0,00	0,00	0,00
16	16 Zinsen und sonstige Finanzauszahlungen	0,00	0,00	0,00	0,00	0,00	0,00
17	17 Sonst.ordentl.Ausz.u.sonst.außerord.Ausz.,die sich nicht aus Inv.tätigk.erg.	0,00	0,00	0,00	0,00	0,00	0,00
18	18 Summe Auszahlungen aus lfd. Verwaltungstätigkeit (Pos. 10 - 17)	-6.362,98	-16.308,00	-17.851,00	-17.930,00	-18.073,00	-18.170,00
19	19 Finanzmittelübersch./Finanzmittelfehlb.aus lfd.Verw.tätigk. (Pos.9./Pos.18)	-6.362,98	-16.308,00	-17.851,00	-17.930,00	-18.073,00	-18.170,00
20	20 Einz.a.Invest.Zuw. u. -zuschüsse sowie Invest.Beiträge	0,00	0,00	0,00	0,00	0,00	0,00
21	21 Einz.a.Abg.v.Gegenst.des Sachanl.Verm.u.d.immat.Anl.Verm.	0,00	0,00	0,00	0,00	0,00	0,00
22	22 Einz.a.Abg.v.Gegenst.d.Finanz.Anl.Verm.	0,00	0,00	0,00	0,00	0,00	0,00
23	(davon: Einz. aus der Tilgung von gewährten Krediten)	0,00	0,00	0,00	0,00	0,00	0,00
24	(davon: Einz. aufgr.v.Finanzmittelanl.i.Rahmen d.kurzfr.Finanzdisposition)	0,00	0,00	0,00	0,00	0,00	0,00
25	23 Summe Einzahlungen aus Investitionstätigkeit (Pos. 20 - 22)	0,00	0,00	0,00	0,00	0,00	0,00
26	24 Auszahlungen für den Erwerb von Grundstücken und Gebäuden	0,00	0,00	0,00	0,00	0,00	0,00
27	25 Auszahlungen für Baumaßnahmen	0,00	0,00	0,00	0,00	0,00	0,00
28	26 Ausz.f.Investitionen in das sonst.Sachanl.Verm.u.imm.Anl.Verm.	0,00	0,00	0,00	0,00	0,00	0,00
29	(davon: Auszahl.f.akt.Invest.Zuw. u. -zuschüsse)	0,00	0,00	0,00	0,00	0,00	0,00
30	27 Auszahlungen für Investitionen in das Finanzanlagevermögen	0,00	0,00	0,00	0,00	0,00	0,00
31	(davon: Auszahlung aus der Gewährung von Krediten)	0,00	0,00	0,00	0,00	0,00	0,00
32	(davon: Ausz.aufgr.v.Finanzmittelanl.i.Rahmen d.kurzfr.Finanzdisp.)	0,00	0,00	0,00	0,00	0,00	0,00
33	28 Summe Auszahlungen aus Investitionstätigkeit (Pos. 24 - 27)	0,00	0,00	0,00	0,00	0,00	0,00
34	29 Finanzm.Übersch./Finanzm.Fehlbetr. aus Invest.Tätigk.(Pos. 23-Pos. 28)	0,00	0,00	0,00	0,00	0,00	0,00
35	30 Einz.aus d.Aufn.v.Krediten u.inneren Darl.f.Invest.u.Begebung von Anleihen	0,00	0,00	0,00	0,00	0,00	0,00
36	(davon: Einzahlungen aus der Aufnahme von Kassenkrediten)	0,00	0,00	0,00	0,00	0,00	0,00
37	31 Ausz.f.d.Tilgung von Krediten u.inneren Darl.f.Invest.u.Begebung von Anleihen	0,00	0,00	0,00	0,00	0,00	0,00
38	(davon: Auszahlungen aus der Tilgung von Kassenkrediten)	0,00	0,00	0,00	0,00	0,00	0,00
39	32 Finanzm.Übersch./Finanzm.Fehlbetr.aus Finanz.Tätigkeit (Pos. 30-Pos.31)	0,00	0,00	0,00	0,00	0,00	0,00
40	33 Einzahlungen aus fremden Finanzmitteln	0,00	0,00	0,00	0,00	0,00	0,00

Haushaltsplan Stadt Bidingen 2021

Teilfinanzhaushalt Produkt 242.001 Fördermaßnahmen für Schüler

Stadt Bidingen

Nr.	Bezeichnung	Ergebnis 2019	Ansatz 2020	Ansatz 2021	Plan 2022	Plan 2023	Plan 2024
41	34 Auszahlung aus fremden Finanzmitteln	0,00	0,00	0,00	0,00	0,00	0,00
42	35 Finanzm.Übersch./Finanzm.Fehlb.haushaltsunwirks.Zahlun gsvorg.(Pos.33-Pos.34)	0,00	0,00	0,00	0,00	0,00	0,00
43	36 Finanzm.Übersch./Finanzm.Fehlb.d.Hh.-jahres (Summe Pos.19,29,32 u.35)	-6.362,98	-16.308,00	-17.851,00	-17.930,00	-18.073,00	-18.170,00
44	Finanzmittelbestand Eröffnungsbilanz/Planwert FinBestand Anfang HHJahr	0,00	0,00	0,00	0,00	0,00	0,00
45	37 Finanzmittelbestand am Anfang des Haushaltsjahres	-49.218,59	-134.039,58	-150.347,58	-168.198,58	-186.128,58	-204.201,58
46	38 Finanzmittelbestand am Ende des Haushaltsjahres (Pos. 36+ Pos. 37)	-55.581,57	-150.347,58	-168.198,58	-186.128,58	-204.201,58	-222.371,58

Haushaltsplan Stadt Büdingen 2021

Produktbeschreibung 252.001 Förderung Museen und Sammlungen			
Stadt Büdingen			
Verantwortliche Organisationseinheit	JKS		
Verantw. Person	Thomas Methfessel		
Teilhaushalt	10 Kultur Uta Clifton		
Kategorie	freiwillige Aufgabe		
Kurzbeschreibung	Unterhaltung und Bewirtschaftung der städtischen Museen, sowie Unterstützung fremder Museen. Heuson Museum, 50er-Jahre Museum, Modellbaumuseum, Festungsmuseum, Sandrosenmuseum, Metzgermuseum		
Auftragsgrundlage	Beschlüsse städtischer Gremien		
Zielgruppe	Bürger, Touristen		
Allgemeine Ziele	<p>Zur Koordinierung und Organisation der kulturellen Angebote der Stadt Büdingen soll ein Konzept betreffend sämtlicher kultureller Leistungen erstellt und dem Magistrat vorgelegt werden. Das Konzept soll dem Ziel der Verbesserung des kulturellen Lebens in Büdingen dienen. Es soll ein Konzept für die Produkte 252.001, 252.002, 262.001, 281.001, 281.002 und 281.003 sein.</p> <p>Im Rahmen der Museen ist eine Zusammenarbeit mit dem Bereich Strukturförderung des Wetteraukreises anzustreben.</p>		
Zugeordnete Kostenträger	25200102	Förderung von Museen	
	25200103	Heusonmuseum	
	25200104	Sandrosenmuseum	
	25200105	Modellbaumuseum	
	25200106	50er-Jahre-Museum	
	25200107	Metzgermuseum	
Zugeordnete KST	5010116 Förderung von Museen, Ausstellungen und Künstlern		
Leistungen/Kennzahlen	Ist Vorvorjahr	Plan Vorjahr	Plan lfd. Jahr
Einhaltung der Terminvorgaben			0

Haushaltsplan Stadt Bidingen 2021

Teilergebnishaushalt Produkt 252.001 Förderung Museen und Sammlungen

Stadt Bidingen

Nr.	Bezeichnung	Ergebnis 2019	Ansatz 2020	Ansatz 2021	Plan 2022	Plan 2023	Plan 2024
00	Ergebnishaushalt						
08	8 Erträge aus der Auflösung von Sonderposten	-1.224,87	-1.300,00	-1.300,00	-1.300,00	-1.300,00	-1.300,00
10	10 Summe der ordentlichen Erträge (Nr. 1 - 9)	-1.224,87	-1.300,00	-1.300,00	-1.300,00	-1.300,00	-1.300,00
11	11 Personalaufwendungen	5.318,10	4.873,00	6.166,00	6.245,00	6.338,00	6.435,00
13	13 Aufwendungen für Sach- und Dienstleistungen	108.961,91	43.525,00	76.805,00	76.905,00	76.905,00	76.905,00
14	14 Abschreibungen	1.293,72	1.500,00	1.500,00	1.500,00	1.500,00	1.500,00
15	15 Aufw.f. Zuweisungen und Zuschü s.bes.Finanzaufw	23.502,63	8.100,00	24.000,00	24.000,00	24.000,00	24.000,00
19	19 Sum. der ordentlichen Aufwendungen (Nr. 11 -18)	139.076,36	57.998,00	108.471,00	108.650,00	108.743,00	108.840,00
20	20 Verwaltungsergebnis (Nr. 10 ./ Nr. 19)	137.851,49	56.698,00	107.171,00	107.350,00	107.443,00	107.540,00
23	23 Finanzergebnis (Nr. 21 - Nr. 22)						
24	24 Gesamtbetr d. ordentl Erträge (Nr. 10 + Nr. 21)	-1.224,87	-1.300,00	-1.300,00	-1.300,00	-1.300,00	-1.300,00
24A	25 Gesamtbetr. d.ordentl. Aufw. (Nr.10 u. Nr.21)	139.076,36	57.998,00	108.471,00	108.650,00	108.743,00	108.840,00
24B	26 Ordentliches Ergebnis (Nr. 24 ./ Nr.25)	137.851,49	56.698,00	107.171,00	107.350,00	107.443,00	107.540,00
27	29 Außerordentliches Ergebnis (Nr. 27 ./ Nr. 28)						
28	30 Jahresergebnis (Nr. 26 und Nr. 29)	137.851,49	56.698,00	107.171,00	107.350,00	107.443,00	107.540,00
30	32 Kosten der internen Leistungsbeziehungen	6.968,70					
31	33 Ergebnis der internen Leistungsbeziehungen	6.968,70					
32	34 Jahresergeb. nach internen Leistungsbeziehungen	144.820,19	56.698,00	107.171,00	107.350,00	107.443,00	107.540,00

Haushaltsplan Stadt Bidingen 2021

Teilfinanzhaushalt Produkt 252.001 Förderung Museen und Sammlungen

Stadt Bidingen

Nr.	Bezeichnung	Ergebnis 2019	Ansatz 2020	Ansatz 2021	Plan 2022	Plan 2023	Plan 2024
01	1 Privatrechtliche Leistungsentgelte	0,00	0,00	0,00	0,00	0,00	0,00
02	2 Öffentlich-rechtliche Leistungsentgelte	0,00	0,00	0,00	0,00	0,00	0,00
03	3 Kostenersatzleistungen und -erstattungen	0,00	0,00	0,00	0,00	0,00	0,00
04	4 Steuern u.steuerähnl.Ertr.einschl.Ertr.a.ges.Uml.	0,00	0,00	0,00	0,00	0,00	0,00
05	5 Einzahlungen aus Transferleistungen	0,00	0,00	0,00	0,00	0,00	0,00
06	6 Zuweisungen und Zuschüsse für lfd. Zwecke und allgem. Umlagen	0,00	0,00	0,00	0,00	0,00	0,00
07	7 Zinsen und sonstige Finanzleistungen	0,00	0,00	0,00	0,00	0,00	0,00
08	8 Sonst.ordl.Einz.u.sonst.außerord.Einz.,die sich nicht aus Inv.tätigk.ergeben	0,00	0,00	0,00	0,00	0,00	0,00
09	9 Summe Einzahlungen aus lfd. Verwaltungstätigkeit (Pos. 1 - 8)	0,00	0,00	0,00	0,00	0,00	0,00
10	10 Personalauszahlungen	-4.968,23	-4.559,00	-5.819,00	-5.894,00	-5.982,00	-6.073,00
11	11 Versorgungsauszahlungen	-349,87	-314,00	-347,00	-351,00	-356,00	-362,00
12	12 Auszahlungen für Sach- und Dienstleistungen	-102.022,99	-43.525,00	-76.805,00	-76.905,00	-76.905,00	-76.905,00
13	13 Auszahlungen für Transferleistungen	0,00	0,00	0,00	0,00	0,00	0,00
14	14 Ausz.f.Zuw.u.Zusch.f.lfd.Zwecke sowie bes. Finanzausgaben	-48.896,63	-8.100,00	-24.000,00	-24.000,00	-24.000,00	-24.000,00
15	15 Ausz.f.Steuern einschl.Ausz.aus ges. Umlageverpflichtungen	0,00	0,00	0,00	0,00	0,00	0,00
16	16 Zinsen und sonstige Finanzauszahlungen	0,00	0,00	0,00	0,00	0,00	0,00
17	17 Sonst.ordentl.Ausz.u.sonst.außerord.Ausz.,die sich nicht aus Inv.tätigk.erg.	0,00	0,00	0,00	0,00	0,00	0,00
18	18 Summe Auszahlungen aus lfd. Verwaltungstätigkeit (Pos. 10 - 17)	-156.237,72	-56.498,00	-106.971,00	-107.150,00	-107.243,00	-107.340,00
19	19 Finanzmittelübersch./Finanzmittelfehlb.aus lfd.Verw.tätigk. (Pos.9./Pos.18)	-156.237,72	-56.498,00	-106.971,00	-107.150,00	-107.243,00	-107.340,00
20	20 Einz.a.Invest.Zuw. u. -zuschüsse sowie Invest.Beiträge	0,00	0,00	0,00	0,00	0,00	0,00
21	21 Einz.a.Abg.v.Gegenst.des Sachanl.Verm.u.d.immat.Anl.Verm.	0,00	0,00	0,00	0,00	0,00	0,00
22	22 Einz.a.Abg.v.Gegenst.d.Finanz.Anl.Verm.	0,00	0,00	0,00	0,00	0,00	0,00
23	(davon: Einz. aus der Tilgung von gewährten Krediten)	0,00	0,00	0,00	0,00	0,00	0,00
24	(davon: Einz. aufgr.v.Finanzmittelanl.i.Rahmen d.kurzfr.Finanzdisposition)	0,00	0,00	0,00	0,00	0,00	0,00
25	23 Summe Einzahlungen aus Investitionstätigkeit (Pos. 20 - 22)	0,00	0,00	0,00	0,00	0,00	0,00
26	24 Auszahlungen für den Erwerb von Grundstücken und Gebäuden	0,00	0,00	0,00	0,00	0,00	0,00
27	25 Auszahlungen für Baumaßnahmen	0,00	0,00	0,00	0,00	0,00	0,00
28	26 Ausz.f.Investitionen in das sonst.Sachanl.Verm.u.imm.Anl.Verm.	0,00	0,00	0,00	0,00	0,00	0,00
29	(davon: Auszahl.f.akt.Invest.Zuw. u. -zuschüsse)	0,00	0,00	0,00	0,00	0,00	0,00
30	27 Auszahlungen für Investitionen in das Finanzanlagevermögen	0,00	0,00	0,00	0,00	0,00	0,00
31	(davon: Auszahlung aus der Gewährung von Krediten)	0,00	0,00	0,00	0,00	0,00	0,00
32	(davon: Ausz.aufgr.v.Finanzmittelanl.i.Rahmen d.kurzfr.Finanzdisp.)	0,00	0,00	0,00	0,00	0,00	0,00
33	28 Summe Auszahlungen aus Investitionstätigkeit (Pos. 24 - 27)	0,00	0,00	0,00	0,00	0,00	0,00
34	29 Finanzm.Übersch./Finanzm.Fehlbetr. aus Invest.Tätigk.(Pos. 23-Pos. 28)	0,00	0,00	0,00	0,00	0,00	0,00
35	30 Einz.aus d.Aufn.v.Krediten u.inneren Darl.f.Invest.u.Begebung von Anleihen	0,00	0,00	0,00	0,00	0,00	0,00
36	(davon: Einzahlungen aus der Aufnahme von Kassenkrediten)	0,00	0,00	0,00	0,00	0,00	0,00
37	31 Ausz.f.d.Tilgung von Krediten u.inneren Darl.f.Invest.u.Begebung von Anleihen	0,00	0,00	0,00	0,00	0,00	0,00
38	(davon: Auszahlungen aus der Tilgung von Kassenkrediten)	0,00	0,00	0,00	0,00	0,00	0,00
39	32 Finanzm.Übersch./Finanzm.Fehlbetr.aus Finanz.Tätigkeit (Pos. 30-Pos.31)	0,00	0,00	0,00	0,00	0,00	0,00
40	33 Einzahlungen aus fremden Finanzmitteln	0,00	0,00	0,00	0,00	0,00	0,00

Haushaltsplan Stadt Bidingen 2021

Teilfinanzhaushalt Produkt 252.001 Förderung Museen und Sammlungen

Stadt Bidingen

Nr.	Bezeichnung	Ergebnis 2019	Ansatz 2020	Ansatz 2021	Plan 2022	Plan 2023	Plan 2024
41	34 Auszahlung aus fremden Finanzmitteln	0,00	0,00	0,00	0,00	0,00	0,00
42	35 Finanzm.Übersch./Finanzm.Fehlb.haushaltsunwirks.Zahlun gsvorg.(Pos.33-Pos.34)	0,00	0,00	0,00	0,00	0,00	0,00
43	36 Finanzm.Übersch./Finanzm.Fehlb.d.Hh.-jahres (Summe Pos.19,29,32 u.35)	-156.237,72	-56.498,00	-106.971,00	-107.150,00	-107.243,00	-107.340,00
44	Finanzmittelbestand Eröffnungsbilanz/Planwert FinBestand Anfang HHJahr	0,00	0,00	0,00	0,00	0,00	0,00
45	37 Finanzmittelbestand am Anfang des Haushaltsjahres	-967.101,17	-1.133.659,91	-1.190.157,91	-1.297.128,91	-1.404.278,91	-1.511.521,91
46	38 Finanzmittelbestand am Ende des Haushaltsjahres (Pos. 36+ Pos. 37)	-1.123.338,89	-1.190.157,91	-1.297.128,91	-1.404.278,91	-1.511.521,91	-1.618.861,91

Haushaltsplan Stadt Büdingen 2021

Produktbeschreibung 252.002 Ausstellungen und Förderung von Künstlern		
Stadt Büdingen		
Verantwortliche Organisationseinheit	JKS	
Verantw. Person	Thomas Methfessel Nadja Leitner	
Teilhaushalt	10 Kultur Uta Clifton	
Kategorie	freiwillige Aufgabe	
Kurzbeschreibung	Durchführung von Ausstellungen und Förderung von Künstlern	
Auftragsgrundlage	Beschlüsse städtischer Gremien	
Zielgruppe	Kunstinteressierte	
Zugeordnete Kostenträger	25200201	Ausstellungen und Förderung v. Künstlern
Zugeordnete KST	510116 Förderung von Museen, Ausstellungen und Künstlern	

Haushaltsplan Stadt Bidingen 2021

Teilergebnishaushalt Produkt 252.002 Ausstellungen und Förderung von Künstlern

Stadt Bidingen

Nr.	Bezeichnung	Ergebnis 2019	Ansatz 2020	Ansatz 2021	Plan 2022	Plan 2023	Plan 2024
00	Ergebnishaushalt						
10	10 Summe der ordentlichen Erträge (Nr. 1 - 9)						
11	11 Personalaufwendungen	30.313,75	28.757,00	31.855,00	32.269,00	32.754,00	33.245,00
13	13 Aufwendungen für Sach- und Dienstleistungen		150,00	5.000,00	150,00	150,00	150,00
19	19 Sum. der ordentlichen Aufwendungen (Nr. 11 - 18)	30.313,75	28.907,00	36.855,00	32.419,00	32.904,00	33.395,00
20	20 Verwaltungsergebnis (Nr. 10 ./ Nr. 19)	30.313,75	28.907,00	36.855,00	32.419,00	32.904,00	33.395,00
23	23 Finanzergebnis (Nr. 21 - Nr. 22)						
24	24 Gesamtbetr d. ordentl Erträge (Nr. 10 + Nr. 21)						
24A	25 Gesamtbetr. d.ordentl. Aufw. (Nr.10 u. Nr.21)	30.313,75	28.907,00	36.855,00	32.419,00	32.904,00	33.395,00
24B	26 Ordentliches Ergebnis (Nr. 24 ./ Nr.25)	30.313,75	28.907,00	36.855,00	32.419,00	32.904,00	33.395,00
27	29 Außerordentliches Ergebnis (Nr. 27 ./ Nr. 28)						
28	30 Jahresergebnis (Nr. 26 und Nr. 29)	30.313,75	28.907,00	36.855,00	32.419,00	32.904,00	33.395,00
30	32 Kosten der internen Leistungsbeziehungen	12.812,37					
31	33 Ergebnis der internen Leistungsbeziehungen	12.812,37					
32	34 Jahresergeb. nach internen Leistungsbeziehungen	43.126,12	28.907,00	36.855,00	32.419,00	32.904,00	33.395,00

Haushaltsplan Stadt Bidingen 2021

Teilfinanzhaushalt Produkt 252.002 Ausstellungen und Förderung von Künstlern

Stadt Bidingen

Nr.	Bezeichnung	Ergebnis 2019	Ansatz 2020	Ansatz 2021	Plan 2022	Plan 2023	Plan 2024
01	1 Privatrechtliche Leistungsentgelte	0,00	0,00	0,00	0,00	0,00	0,00
02	2 Öffentlich-rechtliche Leistungsentgelte	0,00	0,00	0,00	0,00	0,00	0,00
03	3 Kostenersatzleistungen und -erstattungen	0,00	0,00	0,00	0,00	0,00	0,00
04	4 Steuern u.steuerähnl.Ertr.einschl.Ertr.a.ges.Uml.	0,00	0,00	0,00	0,00	0,00	0,00
05	5 Einzahlungen aus Transferleistungen	0,00	0,00	0,00	0,00	0,00	0,00
06	6 Zuweisungen und Zuschüsse für lfd. Zwecke und allgem. Umlagen	0,00	0,00	0,00	0,00	0,00	0,00
07	7 Zinsen und sonstige Finanzleistungen	0,00	0,00	0,00	0,00	0,00	0,00
08	8 Sonst.ordl.Einz.u.sonst.außerord.Einz.,die sich nicht aus Inv.tätigk.ergeben	0,00	0,00	0,00	0,00	0,00	0,00
09	9 Summe Einzahlungen aus lfd. Verwaltungstätigkeit (Pos. 1 - 8)	0,00	0,00	0,00	0,00	0,00	0,00
10	10 Personalauszahlungen	-28.332,99	-26.909,00	-30.006,00	-30.396,00	-30.853,00	-31.315,00
11	11 Versorgungsauszahlungen	-1.980,76	-1.848,00	-1.849,00	-1.873,00	-1.901,00	-1.930,00
12	12 Auszahlungen für Sach- und Dienstleistungen	0,00	-150,00	-5.000,00	-150,00	-150,00	-150,00
13	13 Auszahlungen für Transferleistungen	0,00	0,00	0,00	0,00	0,00	0,00
14	14 Ausz.f.Zuw.u.Zusch.f.lfd.Zwecke sowie bes. Finanzausgaben	0,00	0,00	0,00	0,00	0,00	0,00
15	15 Ausz.f.Steuern einschl.Ausz.aus ges. Umlageverpflichtungen	0,00	0,00	0,00	0,00	0,00	0,00
16	16 Zinsen und sonstige Finanzauszahlungen	0,00	0,00	0,00	0,00	0,00	0,00
17	17 Sonst.ordentl.Ausz.u.sonst.außerord.Ausz.,die sich nicht aus Inv.tätigk.erg.	0,00	0,00	0,00	0,00	0,00	0,00
18	18 Summe Auszahlungen aus lfd. Verwaltungstätigkeit (Pos. 10 - 17)	-30.313,75	-28.907,00	-36.855,00	-32.419,00	-32.904,00	-33.395,00
19	19 Finanzmittelübersch./Finanzmittelfehlb.aus lfd.Verw.tätigk. (Pos.9./Pos.18)	-30.313,75	-28.907,00	-36.855,00	-32.419,00	-32.904,00	-33.395,00
20	20 Einz.a.Invest.Zuw. u. -zuschüsse sowie Invest.Beiträge	0,00	0,00	0,00	0,00	0,00	0,00
21	21 Einz.a.Abg.v.Gegenst.des Sachanl.Verm.u.d.immat.Anl.Verm.	0,00	0,00	0,00	0,00	0,00	0,00
22	22 Einz.a.Abg.v.Gegenst.d.Finanz.Anl.Verm.	0,00	0,00	0,00	0,00	0,00	0,00
23	(davon: Einz. aus der Tilgung von gewährten Krediten)	0,00	0,00	0,00	0,00	0,00	0,00
24	(davon: Einz. aufgr.v.Finanzmittelanl.i.Rahmen d.kurzfr.Finanzdisposition)	0,00	0,00	0,00	0,00	0,00	0,00
25	23 Summe Einzahlungen aus Investitionstätigkeit (Pos. 20 - 22)	0,00	0,00	0,00	0,00	0,00	0,00
26	24 Auszahlungen für den Erwerb von Grundstücken und Gebäuden	0,00	0,00	0,00	0,00	0,00	0,00
27	25 Auszahlungen für Baumaßnahmen	0,00	0,00	0,00	0,00	0,00	0,00
28	26 Ausz.f.Investitionen in das sonst.Sachanl.Verm.u.imm.Anl.Verm.	0,00	0,00	0,00	0,00	0,00	0,00
29	(davon: Auszahl.f.akt.Invest.Zuw. u. -zuschüsse)	0,00	0,00	0,00	0,00	0,00	0,00
30	27 Auszahlungen für Investitionen in das Finanzanlagevermögen	0,00	0,00	0,00	0,00	0,00	0,00
31	(davon: Auszahlung aus der Gewährung von Krediten)	0,00	0,00	0,00	0,00	0,00	0,00
32	(davon: Ausz.aufgr.v.Finanzmittelanl.i.Rahmen d.kurzfr.Finanzdisp.)	0,00	0,00	0,00	0,00	0,00	0,00
33	28 Summe Auszahlungen aus Investitionstätigkeit (Pos. 24 - 27)	0,00	0,00	0,00	0,00	0,00	0,00
34	29 Finanzm.Übersch./Finanzm.Fehlbetr. aus Invest.Tätigk.(Pos. 23-Pos. 28)	0,00	0,00	0,00	0,00	0,00	0,00
35	30 Einz.aus d.Aufn.v.Krediten u.inneren Darl.f.Invest.u.Begebung von Anleihen	0,00	0,00	0,00	0,00	0,00	0,00
36	(davon: Einzahlungen aus der Aufnahme von Kassenkrediten)	0,00	0,00	0,00	0,00	0,00	0,00
37	31 Ausz.f.d.Tilgung von Krediten u.inneren Darl.f.Invest.u.Begebung von Anleihen	0,00	0,00	0,00	0,00	0,00	0,00
38	(davon: Auszahlungen aus der Tilgung von Kassenkrediten)	0,00	0,00	0,00	0,00	0,00	0,00
39	32 Finanzm.Übersch./Finanzm.Fehlbetr.aus Finanz.Tätigkeit (Pos. 30-Pos.31)	0,00	0,00	0,00	0,00	0,00	0,00
40	33 Einzahlungen aus fremden Finanzmitteln	0,00	0,00	0,00	0,00	0,00	0,00

Haushaltsplan Stadt Bidingen 2021

Teilfinanzhaushalt Produkt 252.002 Ausstellungen und Förderung von Künstlern

Stadt Bidingen

Nr.	Bezeichnung	Ergebnis 2019	Ansatz 2020	Ansatz 2021	Plan 2022	Plan 2023	Plan 2024
41	34 Auszahlung aus fremden Finanzmitteln	0,00	0,00	0,00	0,00	0,00	0,00
42	35 Finanzm.Übersch./Finanzm.Fehlb.haushaltsunwirks.Zahlun gsvorg.(Pos.33-Pos.34)	0,00	0,00	0,00	0,00	0,00	0,00
43	36 Finanzm.Übersch./Finanzm.Fehlb.d.Hh.-jahres (Summe Pos.19,29,32 u.35)	-30.313,75	-28.907,00	-36.855,00	-32.419,00	-32.904,00	-33.395,00
44	Finanzmittelbestand Eröffnungsbilanz/Planwert FinBestand Anfang HHJahr	0,00	0,00	0,00	0,00	0,00	0,00
45	37 Finanzmittelbestand am Anfang des Haushaltsjahres	-202.492,89	-251.788,99	-280.695,99	-317.550,99	-349.969,99	-382.873,99
46	38 Finanzmittelbestand am Ende des Haushaltsjahres (Pos. 36+ Pos. 37)	-232.806,64	-280.695,99	-317.550,99	-349.969,99	-382.873,99	-416.268,99

Haushaltsplan Stadt Büdingen 2021

Produktbeschreibung 262.001 Förderung der Musikpflege		
Stadt Büdingen		
Verantwortliche Organisationseinheit	JKS	
Verantw. Person	Nadja Leitner	
Teilhaushalt	10 Kultur Uta Clifton	
Kategorie	freiwillige Aufgabe	
Kurzbeschreibung	Förderung der Musikpflege, Zuschüsse an Musik- und Kunstschule	
Auftragsgrundlage	Beschlüsse städtischer Gremien	
Zielgruppe	Musiktreibende Vereine und deren Mitglieder	
Zugeordnete Kostenträger	26200101	Musikpflege
Zugeordnete KST	510100 JKS	

Haushaltsplan Stadt Bidingen 2021

Teilergebnishaushalt Produkt 262.001 Förderung der Musikpflege

Stadt Bidingen

Nr.	Bezeichnung	Ergebnis 2019	Ansatz 2020	Ansatz 2021	Plan 2022	Plan 2023	Plan 2024
00	Ergebnishaushalt						
10	10 Summe der ordentlichen Erträge (Nr. 1 - 9)						
11	11 Personalaufwendungen	15.401,20	15.881,00	16.947,00	17.167,00	17.425,00	17.686,00
13	13 Aufwendungen für Sach- und Dienstleistungen		3.000,00				
15	15 Aufw.f. Zuweisungen und Zuschü s.bes.Finanzaufw	25.000,00	25.000,00	25.000,00	25.000,00	25.000,00	25.000,00
19	19 Sum. der ordentlichen Aufwendungen (Nr. 11 - 18)	40.401,20	43.881,00	41.947,00	42.167,00	42.425,00	42.686,00
20	20 Verwaltungsergebnis (Nr. 10 ./ Nr. 19)	40.401,20	43.881,00	41.947,00	42.167,00	42.425,00	42.686,00
23	23 Finanzergebnis (Nr. 21 - Nr. 22)						
24	24 Gesamtbetr d. ordentl Erträge (Nr. 10 + Nr. 21)						
24A	25 Gesamtbetr. d.ordentl. Aufw. (Nr.10 u. Nr.21)	40.401,20	43.881,00	41.947,00	42.167,00	42.425,00	42.686,00
24B	26 Ordentliches Ergebnis (Nr. 24 ./ Nr.25)	40.401,20	43.881,00	41.947,00	42.167,00	42.425,00	42.686,00
27	29 Außerordentliches Ergebnis (Nr. 27 ./ Nr. 28)						
28	30 Jahresergebnis (Nr. 26 und Nr. 29)	40.401,20	43.881,00	41.947,00	42.167,00	42.425,00	42.686,00
30	32 Kosten der internen Leistungsbeziehungen	7.823,50					
31	33 Ergebnis der internen Leistungsbeziehungen	7.823,50					
32	34 Jahresergeb. nach internen Leistungsbeziehungen	48.224,70	43.881,00	41.947,00	42.167,00	42.425,00	42.686,00

Haushaltsplan Stadt Bidingen 2021

Teilfinanzhaushalt Produkt 262.001 Förderung der Musikpflege

Stadt Bidingen

Nr.	Bezeichnung	Ergebnis 2019	Ansatz 2020	Ansatz 2021	Plan 2022	Plan 2023	Plan 2024
01	1 Privatrechtliche Leistungsentgelte	0,00	0,00	0,00	0,00	0,00	0,00
02	2 Öffentlich-rechtliche Leistungsentgelte	0,00	0,00	0,00	0,00	0,00	0,00
03	3 Kostenersatzleistungen und -erstattungen	0,00	0,00	0,00	0,00	0,00	0,00
04	4 Steuern u.steuerähnl.Ertr.einschl.Ertr.a.ges.Uml.	0,00	0,00	0,00	0,00	0,00	0,00
05	5 Einzahlungen aus Transferleistungen	0,00	0,00	0,00	0,00	0,00	0,00
06	6 Zuweisungen und Zuschüsse für lfd. Zwecke und allgem. Umlagen	0,00	0,00	0,00	0,00	0,00	0,00
07	7 Zinsen und sonstige Finanzleistungen	0,00	0,00	0,00	0,00	0,00	0,00
08	8 Sonst.ordl.Einz.u.sonst.außerord.Einz.,die sich nicht aus Inv.tätigk.ergeben	0,00	0,00	0,00	0,00	0,00	0,00
09	9 Summe Einzahlungen aus lfd. Verwaltungstätigkeit (Pos. 1 - 8)	0,00	0,00	0,00	0,00	0,00	0,00
10	10 Personalauszahlungen	-14.389,44	-14.860,00	-16.019,00	-16.227,00	-16.471,00	-16.718,00
11	11 Versorgungsauszahlungen	-1.011,76	-1.021,00	-928,00	-940,00	-954,00	-968,00
12	12 Auszahlungen für Sach- und Dienstleistungen	0,00	-3.000,00	0,00	0,00	0,00	0,00
13	13 Auszahlungen für Transferleistungen	0,00	0,00	0,00	0,00	0,00	0,00
14	14 Ausz.f.Zuw.u.Zusch.f.lfd.Zwecke sowie bes. Finanzausgaben	-51.000,00	-25.000,00	-25.000,00	-25.000,00	-25.000,00	-25.000,00
15	15 Ausz.f.Steuern einschl.Ausz.aus ges. Umlageverpflichtungen	0,00	0,00	0,00	0,00	0,00	0,00
16	16 Zinsen und sonstige Finanzauszahlungen	0,00	0,00	0,00	0,00	0,00	0,00
17	17 Sonst.ordentl.Ausz.u.sonst.außerord.Ausz.,die sich nicht aus Inv.tätigk.erg.	0,00	0,00	0,00	0,00	0,00	0,00
18	18 Summe Auszahlungen aus lfd. Verwaltungstätigkeit (Pos. 10 - 17)	-66.401,20	-43.881,00	-41.947,00	-42.167,00	-42.425,00	-42.686,00
19	19 Finanzmittelübersch./Finanzmittelfehlb.aus lfd.Verw.tätigk. (Pos.9./Pos.18)	-66.401,20	-43.881,00	-41.947,00	-42.167,00	-42.425,00	-42.686,00
20	20 Einz.a.Invest.Zuw. u. -zuschüsse sowie Invest.Beiträge	0,00	0,00	0,00	0,00	0,00	0,00
21	21 Einz.a.Abg.v.Gegenst.des Sachanl.Verm.u.d.immat.Anl.Verm.	0,00	0,00	0,00	0,00	0,00	0,00
22	22 Einz.a.Abg.v.Gegenst.d.Finanz.Anl.Verm.	0,00	0,00	0,00	0,00	0,00	0,00
23	(davon: Einz. aus der Tilgung von gewährten Krediten)	0,00	0,00	0,00	0,00	0,00	0,00
24	(davon: Einz. aufgr.v.Finanzmittelanl.i.Rahmen d.kurzfr.Finanzdisposition)	0,00	0,00	0,00	0,00	0,00	0,00
25	23 Summe Einzahlungen aus Investitionstätigkeit (Pos. 20 - 22)	0,00	0,00	0,00	0,00	0,00	0,00
26	24 Auszahlungen für den Erwerb von Grundstücken und Gebäuden	0,00	0,00	0,00	0,00	0,00	0,00
27	25 Auszahlungen für Baumaßnahmen	0,00	0,00	0,00	0,00	0,00	0,00
28	26 Ausz.f.Investitionen in das sonst.Sachanl.Verm.u.imm.Anl.Verm.	0,00	0,00	0,00	0,00	0,00	0,00
29	(davon: Auszahl.f.akt.Invest.Zuw. u. -zuschüsse)	0,00	0,00	0,00	0,00	0,00	0,00
30	27 Auszahlungen für Investitionen in das Finanzanlagevermögen	0,00	0,00	0,00	0,00	0,00	0,00
31	(davon: Auszahlung aus der Gewährung von Krediten)	0,00	0,00	0,00	0,00	0,00	0,00
32	(davon: Ausz.aufgr.v.Finanzmittelanl.i.Rahmen d.kurzfr.Finanzdisp.)	0,00	0,00	0,00	0,00	0,00	0,00
33	28 Summe Auszahlungen aus Investitionstätigkeit (Pos. 24 - 27)	0,00	0,00	0,00	0,00	0,00	0,00
34	29 Finanzm.Übersch./Finanzm.Fehlbetr. aus Invest.Tätigk.(Pos. 23-Pos. 28)	0,00	0,00	0,00	0,00	0,00	0,00
35	30 Einz.aus d.Aufn.v.Krediten u.inneren Darl.f.Invest.u.Begebung von Anleihen	0,00	0,00	0,00	0,00	0,00	0,00
36	(davon: Einzahlungen aus der Aufnahme von Kassenkrediten)	0,00	0,00	0,00	0,00	0,00	0,00
37	31 Ausz.f.d.Tilgung von Krediten u.inneren Darl.f.Invest.u.Begebung von Anleihen	0,00	0,00	0,00	0,00	0,00	0,00
38	(davon: Auszahlungen aus der Tilgung von Kassenkrediten)	0,00	0,00	0,00	0,00	0,00	0,00
39	32 Finanzm.Übersch./Finanzm.Fehlbetr.aus Finanz.Tätigkeit (Pos. 30-Pos.31)	0,00	0,00	0,00	0,00	0,00	0,00
40	33 Einzahlungen aus fremden Finanzmitteln	0,00	0,00	0,00	0,00	0,00	0,00

Haushaltsplan Stadt Büdingen 2021

Teilfinanzhaushalt Produkt 262.001 Förderung der Musikpflege

Stadt Büdingen

Nr.	Bezeichnung	Ergebnis 2019	Ansatz 2020	Ansatz 2021	Plan 2022	Plan 2023	Plan 2024
41	34 Auszahlung aus fremden Finanzmitteln	0,00	0,00	0,00	0,00	0,00	0,00
42	35 Finanzm.Übersch./Finanzm.Fehlb.haushaltsunwirks.Zahlun gsvorg.(Pos.33-Pos.34)	0,00	0,00	0,00	0,00	0,00	0,00
43	36 Finanzm.Übersch./Finanzm.Fehlb.d.Hh.-jahres (Summe Pos.19,29,32 u.35)	-66.401,20	-43.881,00	-41.947,00	-42.167,00	-42.425,00	-42.686,00
44	Finanzmittelbestand Eröffnungsbilanz/Planwert FinBestand Anfang HHJahr	0,00	0,00	0,00	0,00	0,00	0,00
45	37 Finanzmittelbestand am Anfang des Haushaltsjahres	-325.275,39	-429.616,15	-473.497,15	-515.444,15	-557.611,15	-600.036,15
46	38 Finanzmittelbestand am Ende des Haushaltsjahres (Pos. 36+ Pos. 37)	-391.676,59	-473.497,15	-515.444,15	-557.611,15	-600.036,15	-642.722,15

Haushaltsplan Stadt Büdingen 2021

Produktbeschreibung 272.001 Betrieb der Bücherei		
Stadt Büdingen		
Verantwortliche Organisationseinheit	JKS	
Verantw. Person	Petra Richter	
Teilhaushalt	11 Bücherei Erich Spamer	
Kategorie	freiwillige Aufgabe	
Kurzbeschreibung	Die Stadtbücherei dient der Grundversorgung der Bevölkerung mit Büchern, anderen Medien und Informationen. Darüber hinaus bietet sie Zugang zu Internet an. Veranstaltungen, Projekte, Autorenlesungen und Leseförderung für Kinder und Jugendliche ergänzen das Angebot.	
Auftragsgrundlage	Beschlüsse städtischer Gremien	
Zielgruppe	Bürger/Innen	
Zugeordnete Kostenträger	27200101	Betrieb der Bücherei
Zugeordnete KST	520100 Bücherei	

Haushaltsplan Stadt Bidingen 2021

Teilergebnishaushalt Produkt 272.001 Betrieb der Bücherei

Stadt Bidingen

Nr.	Bezeichnung	Ergebnis 2019	Ansatz 2020	Ansatz 2021	Plan 2022	Plan 2023	Plan 2024
00	Ergebnishaushalt						
01	1 Privatrechtliche Leistungsentgelte	-2.200,00	-2.900,00	-2.200,00	-2.200,00	-2.200,00	-2.200,00
02	2 Öffentlich-rechtliche Leistungsentgelte	-16.953,60	-17.750,00	-15.750,00	-16.750,00	-17.750,00	-17.750,00
07	7 Ertr.a.Zuweisgn.u.Zusch.f.lfd.Zwecke u.allg.Uml.		-12.500,00	-12.500,00	-12.500,00	-12.500,00	-12.500,00
09	9 Sonstige ordentliche Erträge		-150,00				
10	10 Summe der ordentlichen Erträge (Nr. 1 - 9)	-19.153,60	-33.300,00	-30.450,00	-31.450,00	-32.450,00	-32.450,00
11	11 Personalaufwendungen	189.097,37	194.392,00	226.778,00	229.284,00	232.213,00	235.188,00
13	13 Aufwendungen für Sach- und Dienstleistungen	113.736,90	85.030,00	86.605,00	99.105,00	99.105,00	99.105,00
14	14 Abschreibungen	2.796,91	2.600,00	5.000,00	5.000,00	5.000,00	5.000,00
19	19 Sum. der ordentlichen Aufwendungen (Nr. 11 - 18)	305.631,18	282.022,00	318.383,00	333.389,00	336.318,00	339.293,00
20	20 Verwaltungsergebnis (Nr. 10 ./ Nr. 19)	286.477,58	248.722,00	287.933,00	301.939,00	303.868,00	306.843,00
21	21 Finanzerträge	-4.193,00	-3.800,00	-3.800,00	-3.800,00	-3.800,00	-3.800,00
23	23 Finanzergebnis (Nr. 21 - Nr. 22)	-4.193,00	-3.800,00	-3.800,00	-3.800,00	-3.800,00	-3.800,00
24	24 Gesamtbetr d. ordentl Erträge (Nr. 10 + Nr. 21)	-23.346,60	-37.100,00	-34.250,00	-35.250,00	-36.250,00	-36.250,00
24A	25 Gesamtbetr. d.ordentl. Aufw. (Nr.10 u. Nr.21)	305.631,18	282.022,00	318.383,00	333.389,00	336.318,00	339.293,00
24B	26 Ordentliches Ergebnis (Nr. 24 ./ Nr.25)	282.284,58	244.922,00	284.133,00	298.139,00	300.068,00	303.043,00
25	27 Außerordentliche Erträge			-1.500,00	-1.500,00	-1.500,00	-1.500,00
27	29 Außerordentliches Ergebnis (Nr. 27 ./ Nr. 28)			-1.500,00	-1.500,00	-1.500,00	-1.500,00
28	30 Jahresergebnis (Nr. 26 und Nr. 29)	282.284,58	244.922,00	282.633,00	296.639,00	298.568,00	301.543,00
30	32 Kosten der internen Leistungsbeziehungen	87.579,42					
31	33 Ergebnis der internen Leistungsbeziehungen	87.579,42					
32	34 Jahresergeb. nach internen Leistungsbeziehungen	369.864,00	244.922,00	282.633,00	296.639,00	298.568,00	301.543,00

Haushaltsplan Stadt Büdingen 2021

Teilfinanzhaushalt Produkt 272.001 Betrieb der Bücherei

Stadt Büdingen

Nr.	Bezeichnung	Ergebnis 2019	Ansatz 2020	Ansatz 2021	Plan 2022	Plan 2023	Plan 2024
01	1 Privatrechtliche Leistungsentgelte	2.058,00	2.900,00	2.200,00	2.200,00	2.200,00	2.200,00
02	2 Öffentlich-rechtliche Leistungsentgelte	17.300,29	17.750,00	15.750,00	16.750,00	17.750,00	17.750,00
03	3 Kostenersatzleistungen und -erstattungen	0,00	0,00	0,00	0,00	0,00	0,00
04	4 Steuern u.steuerähnl.Ertr.einschl.Ertr.a.ges.Uml.	0,00	0,00	0,00	0,00	0,00	0,00
05	5 Einzahlungen aus Transferleistungen	0,00	0,00	0,00	0,00	0,00	0,00
06	6 Zuweisungen und Zuschüsse für lfd. Zwecke und allgem. Umlagen	0,00	12.500,00	12.500,00	12.500,00	12.500,00	12.500,00
07	7 Zinsen und sonstige Finanzleistungen	3.621,00	3.800,00	3.800,00	3.800,00	3.800,00	3.800,00
08	8 Sonst.ordl.Einz.u.sonst.außerord.Einz.,die sich nicht aus Inv.tätigk.ergeben	1.500,00	150,00	1.500,00	1.500,00	1.500,00	1.500,00
09	9 Summe Einzahlungen aus lfd. Verwaltungstätigkeit (Pos. 1 - 8)	24.479,29	37.100,00	35.750,00	36.750,00	37.750,00	37.750,00
10	10 Personalauszahlungen	-177.167,90	-181.901,00	-213.548,00	-215.895,00	-218.638,00	-221.424,00
11	11 Versorgungsauszahlungen	-11.929,47	-12.491,00	-13.230,00	-13.389,00	-13.575,00	-13.764,00
12	12 Auszahlungen für Sach- und Dienstleistungen	-109.721,84	-85.030,00	-86.605,00	-99.105,00	-99.105,00	-99.105,00
13	13 Auszahlungen für Transferleistungen	0,00	0,00	0,00	0,00	0,00	0,00
14	14 Ausz.f.Zuw.u.Zusch.f.lfd.Zwecke sowie bes. Finanzausgaben	0,00	0,00	0,00	0,00	0,00	0,00
15	15 Ausz.f.Steuern einschl.Ausz.aus ges. Umlageverpflichtungen	0,00	0,00	0,00	0,00	0,00	0,00
16	16 Zinsen und sonstige Finanzauszahlungen	0,00	0,00	0,00	0,00	0,00	0,00
17	17 Sonst.ordentl.Ausz.u.sonst.außerord.Ausz.,die sich nicht aus Inv.tätigk.erg.	0,00	0,00	0,00	0,00	0,00	0,00
18	18 Summe Auszahlungen aus lfd. Verwaltungstätigkeit (Pos. 10 - 17)	-298.819,21	-279.422,00	-313.383,00	-328.389,00	-331.318,00	-334.293,00
19	19 Finanzmittelübersch./Finanzmittelfehlb.aus lfd.Verw.tätigk. (Pos.9./Pos.18)	-274.339,92	-242.322,00	-277.633,00	-291.639,00	-293.568,00	-296.543,00
20	20 Einz.a.Invest.Zuw. u. -zuschüsse sowie Invest.Beiträge	0,00	0,00	0,00	0,00	0,00	0,00
21	21 Einz.a.Abg.v.Gegenst.des Sachanl.Verm.u.d.immat.Anl.Verm.	0,00	0,00	0,00	0,00	0,00	0,00
22	22 Einz.a.Abg.v.Gegenst.d.Finanz.Anl.Verm.	0,00	0,00	0,00	0,00	0,00	0,00
23	(davon: Einz. aus der Tilgung von gewährten Krediten)	0,00	0,00	0,00	0,00	0,00	0,00
24	(davon: Einz. aufgr.v.Finanzmittelanl.i.Rahmen d.kurzfr.Finanzdisposition)	0,00	0,00	0,00	0,00	0,00	0,00
25	23 Summe Einzahlungen aus Investitionstätigkeit (Pos. 20 - 22)	0,00	0,00	0,00	0,00	0,00	0,00
26	24 Auszahlungen für den Erwerb von Grundstücken und Gebäuden	0,00	-17.500,00	-25.000,00	-32.500,00	-15.000,00	-15.000,00
27	25 Auszahlungen für Baumaßnahmen	0,00	0,00	0,00	0,00	0,00	0,00
28	26 Ausz.f.Investitionen in das sonst.Sachanl.Verm.u.imm.Anl.Verm.	0,00	0,00	0,00	0,00	0,00	0,00
29	(davon: Auszahl.f.akt.Invest.Zuw. u. -zuschüsse)	0,00	0,00	0,00	0,00	0,00	0,00
30	27 Auszahlungen für Investitionen in das Finanzanlagevermögen	0,00	0,00	0,00	0,00	0,00	0,00
31	(davon: Auszahlung aus der Gewährung von Krediten)	0,00	0,00	0,00	0,00	0,00	0,00
32	(davon: Ausz.aufgr.v.Finanzmittelanl.i.Rahmen d.kurzfr.Finanzdisp.)	0,00	0,00	0,00	0,00	0,00	0,00
33	28 Summe Auszahlungen aus Investitionstätigkeit (Pos. 24 - 27)	0,00	-17.500,00	-25.000,00	-32.500,00	-15.000,00	-15.000,00
34	29 Finanzm.Übersch./Finanzm.Fehlbetr. aus Invest.Tätigk.(Pos. 23-Pos. 28)	0,00	-17.500,00	-25.000,00	-32.500,00	-15.000,00	-15.000,00
35	30 Einz.aus d.Aufn.v.Krediten u.inneren Darl.f.Invest.u.Begebung von Anleihen	0,00	0,00	0,00	0,00	0,00	0,00
36	(davon: Einzahlungen aus der Aufnahme von Kassenkrediten)	0,00	0,00	0,00	0,00	0,00	0,00
37	31 Ausz.f.d.Tilgung von Krediten u.inneren Darl.f.Invest.u.Begebung von Anleihen	0,00	0,00	0,00	0,00	0,00	0,00
38	(davon: Auszahlungen aus der Tilgung von Kassenkrediten)	0,00	0,00	0,00	0,00	0,00	0,00
39	32 Finanzm.Übersch./Finanzm.Fehlbetr.aus Finanz.Tätigkeit (Pos. 30-Pos.31)	0,00	0,00	0,00	0,00	0,00	0,00
40	33 Einzahlungen aus fremden Finanzmitteln	0,00	0,00	0,00	0,00	0,00	0,00

Haushaltsplan Stadt Bidingen 2021

Teilfinanzhaushalt Produkt 272.001 Betrieb der Bücherei

Stadt Bidingen

Nr.	Bezeichnung	Ergebnis 2019	Ansatz 2020	Ansatz 2021	Plan 2022	Plan 2023	Plan 2024
41	34 Auszahlung aus fremden Finanzmitteln	0,00	0,00	0,00	0,00	0,00	0,00
42	35 Finanzm.Übersch./Finanzm.Fehlb.haushaltsunwirks.Zahlun gsvorg.(Pos.33-Pos.34)	0,00	0,00	0,00	0,00	0,00	0,00
43	36 Finanzm.Übersch./Finanzm.Fehlb.d.Hh.-jahres (Summe Pos.19,29,32 u.35)	-274.339,92	-259.822,00	-302.633,00	-324.139,00	-308.568,00	-311.543,00
44	Finanzmittelbestand Eröffnungsbilanz/Planwert FinBestand Anfang HHJahr	0,00	0,00	0,00	0,00	0,00	0,00
45	37 Finanzmittelbestand am Anfang des Haushaltsjahres	-1.970.696,45	-2.283.811,29	-2.543.633,29	-2.846.266,29	-3.170.405,29	-3.478.973,29
46	38 Finanzmittelbestand am Ende des Haushaltsjahres (Pos. 36+ Pos. 37)	-2.245.036,37	-2.543.633,29	-2.846.266,29	-3.170.405,29	-3.478.973,29	-3.790.516,29

Haushaltsplan Stadt Büdingen 2021

Produktbeschreibung 281.001 Kulturpflege			
Stadt Büdingen			
Verantwortliche Organisationseinheit	JKS		
Verantw. Person	Thomas Methfessel Beate Spangenberg-Tomec Karina Strupp		
Teilhaushalt	10 Kultur Uta Clifton		
Kategorie	freiwillige Aufgabe		
Kurzbeschreibung	Unterstützung von Theatergruppen und sonstige kulturelle Vereine und allgemeine Aufgaben im Rahmen der Kulturpflege.		
Auftragsgrundlage	Beschlüsse städtischer Gremien		
Allgemeine Ziele	<p>Zur Koordinierung und Organisation der kulturellen Angebote der Stadt Büdingen soll ein Konzept betreffend sämtlicher kultureller Leistungen erstellt und dem Magistrat vorgelegt werden. Es soll ein Konzept für die Produkte 252.001, 252.002, 262.001, 281.001, 281.002 und 281.003 werden.</p> <p>Förderung der städtischen Vereine durch wiederkehrende Zuschüsse lt. Magistratsbeschlüssen und einmalige Zuschüsse im Rahmen der Vereinsförderrichtlinie.</p>		
Zugeordnete Kostenträger	28100101	Kulturpflege	
	28100102	Vereinsförderung	
	28100103	Vereinsförderung (Richtlinie)	
Zugeordnete KST	510100 JKS		
Leistungen/Kennzahlen	Ist Vorvorjahr	Plan Vorjahr	Plan lfd. Jahr
Einhaltung der Terminvorgaben			0

Haushaltsplan Stadt Bidingen 2021

Teilergebnishaushalt Produkt 281.001 Kulturpflege							
Stadt Bidingen							
Nr.	Bezeichnung	Ergebnis 2019	Ansatz 2020	Ansatz 2021	Plan 2022	Plan 2023	Plan 2024
00	Ergebnishaushalt						
01	1 Privatrechtliche Leistungsentgelte	-52,10	-70,00				
02	2 Öffentlich-rechtliche Leistungsentgelte	-128,47					
07	7 Ertr.a.Zuweisgn.u.Zusch.f.lfd.Zwecke u.allg.Uml.	-10.904,20					
10	10 Summe der ordentlichen Erträge (Nr. 1 - 9)	-11.084,77	-70,00				
11	11 Personalaufwendungen	26.186,43	28.274,00	24.643,00	24.959,00	25.330,00	25.706,00
13	13 Aufwendungen für Sach- und Dienstleistungen	18.435,08	27.910,00	27.910,00	28.910,00	28.410,00	28.910,00
14	14 Abschreibungen	440,36	600,00	600,00	600,00	600,00	600,00
15	15 Aufw.f. Zuweisungen und Zuschü s.bes.Finanzaufw	22.939,28	73.850,00	80.000,00	85.000,00	85.000,00	85.000,00
18	18 Sonstige ordentliche Aufwendungen	309,50	850,00	850,00	850,00	850,00	850,00
19	19 Sum. der ordentlichen Aufwendungen (Nr. 11 - 18)	68.310,65	131.484,00	134.003,00	140.319,00	140.190,00	141.066,00
20	20 Verwaltungsergebnis (Nr. 10 ./ Nr. 19)	57.225,88	131.414,00	134.003,00	140.319,00	140.190,00	141.066,00
21	21 Finanzerträge	-16,95					
23	23 Finanzergebnis (Nr. 21 - Nr. 22)	-16,95					
24	24 Gesamtbetr d. ordentl Erträge (Nr. 10 + Nr. 21)	-11.101,72	-70,00				
24A	25 Gesamtbetr. d.ordentl. Aufw. (Nr.10 u. Nr.21)	68.310,65	131.484,00	134.003,00	140.319,00	140.190,00	141.066,00
24B	26 Ordentliches Ergebnis (Nr. 24 ./ Nr.25)	57.208,93	131.414,00	134.003,00	140.319,00	140.190,00	141.066,00
27	29 Außerordentliches Ergebnis (Nr. 27 ./ Nr. 28)						
28	30 Jahresergebnis (Nr. 26 und Nr. 29)	57.208,93	131.414,00	134.003,00	140.319,00	140.190,00	141.066,00
29	31 Erlöse der internen Leistungsbeziehungen	-12,00					
30	32 Kosten der internen Leistungsbeziehungen	13.621,20					
31	33 Ergebnis der internen Leistungsbeziehungen	13.609,20					
32	34 Jahresergeb. nach internen Leistungsbeziehungen	70.818,13	131.414,00	134.003,00	140.319,00	140.190,00	141.066,00

Haushaltsplan Stadt Bidingen 2021

Teilfinanzhaushalt Produkt 281.001 Kulturpflege

Stadt Bidingen

Nr.	Bezeichnung	Ergebnis 2019	Ansatz 2020	Ansatz 2021	Plan 2022	Plan 2023	Plan 2024
01	1 Privatrechtliche Leistungsentgelte	52,10	70,00	0,00	0,00	0,00	0,00
02	2 Öffentlich-rechtliche Leistungsentgelte	128,47	0,00	0,00	0,00	0,00	0,00
03	3 Kostenersatzleistungen und -erstattungen	0,00	0,00	0,00	0,00	0,00	0,00
04	4 Steuern u.steuerähnl.Ertr.einschl.Ertr.a.ges.Uml.	0,00	0,00	0,00	0,00	0,00	0,00
05	5 Einzahlungen aus Transferleistungen	0,00	0,00	0,00	0,00	0,00	0,00
06	6 Zuweisungen und Zuschüsse für lfd. Zwecke und allgem. Umlagen	10.904,20	0,00	0,00	0,00	0,00	0,00
07	7 Zinsen und sonstige Finanzleistungen	0,00	0,00	0,00	0,00	0,00	0,00
08	8 Sonst.ordl.Einz.u.sonst.außerord.Einz.,die sich nicht aus Inv.tätig.ergeben	0,00	0,00	0,00	0,00	0,00	0,00
09	9 Summe Einzahlungen aus lfd. Verwaltungstätigkeit (Pos. 1 - 8)	11.084,77	70,00	0,00	0,00	0,00	0,00
10	10 Personalauszahlungen	-24.468,79	-26.473,00	-23.292,00	-23.591,00	-23.941,00	-24.296,00
11	11 Versorgungsauszahlungen	-1.717,64	-1.801,00	-1.351,00	-1.368,00	-1.389,00	-1.410,00
12	12 Auszahlungen für Sach- und Dienstleistungen	-22.582,15	-27.910,00	-27.910,00	-28.910,00	-28.410,00	-28.910,00
13	13 Auszahlungen für Transferleistungen	0,00	0,00	0,00	0,00	0,00	0,00
14	14 Ausz.f.Zuw.u.Zusch.f.lfd.Zwecke sowie bes. Finanzausgaben	-13.584,05	-73.850,00	-80.000,00	-85.000,00	-85.000,00	-85.000,00
15	15 Ausz.f.Steuern einschl.Ausz.aus ges. Umlageverpflichtungen	0,00	0,00	0,00	0,00	0,00	0,00
16	16 Zinsen und sonstige Finanzauszahlungen	0,00	0,00	0,00	0,00	0,00	0,00
17	17 Sonst.ordentl.Ausz.u.sonst.außerord.Ausz.,die sich nicht aus Inv.tätig.erg.	-309,50	-850,00	-850,00	-850,00	-850,00	-850,00
18	18 Summe Auszahlungen aus lfd. Verwaltungstätigkeit (Pos. 10 - 17)	-62.662,13	-130.884,00	-133.403,00	-139.719,00	-139.590,00	-140.466,00
19	19 Finanzmittelübersch./Finanzmittelfehlb.aus lfd.Verw.tätigk. (Pos.9./Pos.18)	-51.577,36	-130.814,00	-133.403,00	-139.719,00	-139.590,00	-140.466,00
20	20 Einz.a.Invest.Zuw. u. -zuschüsse sowie Invest.Beiträge	0,00	0,00	0,00	0,00	0,00	0,00
21	21 Einz.a.Abg.v.Gegenst.des Sachanl.Verm.u.d.immat.Anl.Verm.	0,00	0,00	0,00	0,00	0,00	0,00
22	22 Einz.a.Abg.v.Gegenst.d.Finanz.Anl.Verm.	0,00	0,00	0,00	0,00	0,00	0,00
23	(davon: Einz. aus der Tilgung von gewährten Krediten)	0,00	0,00	0,00	0,00	0,00	0,00
24	(davon: Einz. aufgr.v.Finanzmittelanl.i.Rahmen d.kurzfr.Finanzdisposition)	0,00	0,00	0,00	0,00	0,00	0,00
25	23 Summe Einzahlungen aus Investitionstätigkeit (Pos. 20 - 22)	0,00	0,00	0,00	0,00	0,00	0,00
26	24 Auszahlungen für den Erwerb von Grundstücken und Gebäuden	0,00	0,00	0,00	0,00	0,00	0,00
27	25 Auszahlungen für Baumaßnahmen	0,00	0,00	0,00	0,00	0,00	0,00
28	26 Ausz.f.Investitionen in das sonst.Sachanl.Verm.u.imm.Anl.Verm.	0,00	0,00	0,00	0,00	0,00	0,00
29	(davon: Auszahl.f.akt.Invest.Zuw. u. -zuschüsse)	0,00	0,00	0,00	0,00	0,00	0,00
30	27 Auszahlungen für Investitionen in das Finanzanlagevermögen	0,00	0,00	0,00	0,00	0,00	0,00
31	(davon: Auszahlung aus der Gewährung von Krediten)	0,00	0,00	0,00	0,00	0,00	0,00
32	(davon: Ausz.aufgr.v.Finanzmittelanl.i.Rahmen d.kurzfr.Finanzdisp.)	0,00	0,00	0,00	0,00	0,00	0,00
33	28 Summe Auszahlungen aus Investitionstätigkeit (Pos. 24 - 27)	0,00	0,00	0,00	0,00	0,00	0,00
34	29 Finanzm.Übersch./Finanzm.Fehlbetr. aus Invest.Tätigk.(Pos. 23-Pos. 28)	0,00	0,00	0,00	0,00	0,00	0,00
35	30 Einz.aus d.Aufn.v.Krediten u.inneren Darl.f.Invest.u.Begebung von Anleihen	0,00	0,00	0,00	0,00	0,00	0,00
36	(davon: Einzahlungen aus der Aufnahme von Kassenkrediten)	0,00	0,00	0,00	0,00	0,00	0,00
37	31 Ausz.f.d.Tilgung von Krediten u.inneren Darl.f.Invest.u.Begebung von Anleihen	0,00	0,00	0,00	0,00	0,00	0,00
38	(davon: Auszahlungen aus der Tilgung von Kassenkrediten)	0,00	0,00	0,00	0,00	0,00	0,00
39	32 Finanzm.Übersch./Finanzm.Fehlbetr.aus Finanz.Tätigkeit (Pos. 30-Pos.31)	0,00	0,00	0,00	0,00	0,00	0,00
40	33 Einzahlungen aus fremden Finanzmitteln	12,74	0,00	0,00	0,00	0,00	0,00

Haushaltsplan Stadt Büdingen 2021

Teilfinanzhaushalt Produkt 281.001 Kulturpflege

Stadt Büdingen

Nr.	Bezeichnung	Ergebnis 2019	Ansatz 2020	Ansatz 2021	Plan 2022	Plan 2023	Plan 2024
41	34 Auszahlung aus fremden Finanzmitteln	0,00	0,00	0,00	0,00	0,00	0,00
42	35 Finanzm.Übersch./Finanzm.Fehlb.haushaltsunwirks.Zahlun gsvorg.(Pos.33-Pos.34)	12,74	0,00	0,00	0,00	0,00	0,00
43	36 Finanzm.Übersch./Finanzm.Fehlb.d.Hh.-jahres (Summe Pos.19,29,32 u.35)	-51.564,62	-130.814,00	-133.403,00	-139.719,00	-139.590,00	-140.466,00
44	Finanzmittelbestand Eröffnungsbilanz/Planwert FinBestand Anfang HHJahr	0,00	0,00	0,00	0,00	0,00	0,00
45	37 Finanzmittelbestand am Anfang des Haushaltsjahres	-512.212,39	-694.999,74	-825.813,74	-959.216,74	-1.098.935,74	-1.238.525,74
46	38 Finanzmittelbestand am Ende des Haushaltsjahres (Pos. 36+ Pos. 37)	-563.777,01	-825.813,74	-959.216,74	-1.098.935,74	-1.238.525,74	-1.378.991,74

Haushaltsplan Stadt Büdingen 2021

Produktbeschreibung 281.002 Heimatpflege		
Stadt Büdingen		
Verantwortliche Organisationseinheit	JKS	
Verantw. Person	Thomas Methfessel	
Teilhaushalt	10 Kultur Uta Clifton	
Kategorie	freiwillige Aufgabe	
Kurzbeschreibung	Unterstützung von Heimat- und Brauchtumsfesten	
Auftragsgrundlage	Beschlüsse städtischer Gremien	
Zugeordnete Kostenträger	28100202	Heimatpflege
Zugeordnete KST	510100 JKS	

Haushaltsplan Stadt Bidingen 2021

Teilergebnishaushalt Produkt 281.002 Heimatpflege

Stadt Bidingen

Nr.	Bezeichnung	Ergebnis 2019	Ansatz 2020	Ansatz 2021	Plan 2022	Plan 2023	Plan 2024
00	Ergebnishaushalt						
10	10 Summe der ordentlichen Erträge (Nr. 1 - 9)						
11	11 Personalaufwendungen	12.608,24	12.923,00	16.131,00	16.340,00	16.586,00	16.834,00
13	13 Aufwendungen für Sach- und Dienstleistungen	11.893,12	23.900,00	28.900,00	23.900,00	23.900,00	23.900,00
14	14 Abschreibungen	1.364,24	2.000,00	2.900,00	2.900,00	2.900,00	2.900,00
15	15 Aufw.f. Zuweisungen und Zuschü s.bes.Finanzaufw		23.000,00	28.000,00	22.500,00	22.500,00	25.000,00
19	19 Sum. der ordentlichen Aufwendungen (Nr. 11 -18)	25.865,60	61.823,00	75.931,00	65.640,00	65.886,00	68.634,00
20	20 Verwaltungsergebnis (Nr. 10 ./ Nr. 19)	25.865,60	61.823,00	75.931,00	65.640,00	65.886,00	68.634,00
23	23 Finanzergebnis (Nr. 21 - Nr. 22)						
24	24 Gesamtbetr d. ordentl Erträge (Nr. 10 + Nr. 21)						
24A	25 Gesamtbetr. d.ordentl. Aufw. (Nr.10 u. Nr.21)	25.865,60	61.823,00	75.931,00	65.640,00	65.886,00	68.634,00
24B	26 Ordentliches Ergebnis (Nr. 24 ./ Nr.25)	25.865,60	61.823,00	75.931,00	65.640,00	65.886,00	68.634,00
25	27 Außerordentliche Erträge	-14.905,00					
27	29 Außerordentliches Ergebnis (Nr. 27 ./ Nr. 28)	-14.905,00					
28	30 Jahresergebnis (Nr. 26 und Nr. 29)	10.960,60	61.823,00	75.931,00	65.640,00	65.886,00	68.634,00
30	32 Kosten der internen Leistungsbeziehungen	9.224,71					
31	33 Ergebnis der internen Leistungsbeziehungen	9.224,71					
32	34 Jahresergeb. nach internen Leistungsbeziehungen	20.185,31	61.823,00	75.931,00	65.640,00	65.886,00	68.634,00

Haushaltsplan Stadt Bidingen 2021

Teilfinanzhaushalt Produkt 281.002 Heimatpflege

Stadt Bidingen

Nr.	Bezeichnung	Ergebnis 2019	Ansatz 2020	Ansatz 2021	Plan 2022	Plan 2023	Plan 2024
01	1 Privatrechtliche Leistungsentgelte	0,00	0,00	0,00	0,00	0,00	0,00
02	2 Öffentlich-rechtliche Leistungsentgelte	0,00	0,00	0,00	0,00	0,00	0,00
03	3 Kostenersatzleistungen und -erstattungen	0,00	0,00	0,00	0,00	0,00	0,00
04	4 Steuern u.steuerähnl.Ertr.einschl.Ertr.a.ges.Uml.	0,00	0,00	0,00	0,00	0,00	0,00
05	5 Einzahlungen aus Transferleistungen	0,00	0,00	0,00	0,00	0,00	0,00
06	6 Zuweisungen und Zuschüsse für lfd. Zwecke und allgem. Umlagen	0,00	0,00	0,00	0,00	0,00	0,00
07	7 Zinsen und sonstige Finanzleistungen	0,00	0,00	0,00	0,00	0,00	0,00
08	8 Sonst.ordl.Einz.u.sonst.außerord.Einz.,die sich nicht aus Inv.tätigk.ergeben	14.905,00	0,00	0,00	0,00	0,00	0,00
09	9 Summe Einzahlungen aus lfd. Verwaltungstätigkeit (Pos. 1 - 8)	14.905,00	0,00	0,00	0,00	0,00	0,00
10	10 Personalauszahlungen	-11.735,54	-12.092,00	-15.170,00	-15.367,00	-15.598,00	-15.831,00
11	11 Versorgungsauszahlungen	-872,70	-831,00	-961,00	-973,00	-988,00	-1.003,00
12	12 Auszahlungen für Sach- und Dienstleistungen	-14.334,27	-23.900,00	-28.900,00	-23.900,00	-23.900,00	-23.900,00
13	13 Auszahlungen für Transferleistungen	0,00	0,00	0,00	0,00	0,00	0,00
14	14 Ausz.f.Zuw.u.Zusch.f.lfd.Zwecke sowie bes. Finanzausgaben	0,00	-23.000,00	-28.000,00	-22.500,00	-22.500,00	-25.000,00
15	15 Ausz.f.Steuern einschl.Ausz.aus ges. Umlageverpflichtungen	0,00	0,00	0,00	0,00	0,00	0,00
16	16 Zinsen und sonstige Finanzauszahlungen	0,00	0,00	0,00	0,00	0,00	0,00
17	17 Sonst.ordentl.Ausz.u.sonst.außerord.Ausz.,die sich nicht aus Inv.tätigk.erg.	0,00	0,00	0,00	0,00	0,00	0,00
18	18 Summe Auszahlungen aus lfd. Verwaltungstätigkeit (Pos. 10 - 17)	-26.942,51	-59.823,00	-73.031,00	-62.740,00	-62.986,00	-65.734,00
19	19 Finanzmittelübersch./Finanzmittelfehlb.aus lfd.Verw.tätigk. (Pos.9./Pos.18)	-12.037,51	-59.823,00	-73.031,00	-62.740,00	-62.986,00	-65.734,00
20	20 Einz.a.Invest.Zuw. u. -zuschüsse sowie Invest.Beiträge	0,00	0,00	0,00	0,00	0,00	0,00
21	21 Einz.a.Abg.v.Gegenst.des Sachanl.Verm.u.d.immat.Anl.Verm.	0,00	0,00	0,00	0,00	0,00	0,00
22	22 Einz.a.Abg.v.Gegenst.d.Finanz.Anl.Verm.	0,00	0,00	0,00	0,00	0,00	0,00
23	(davon: Einz. aus der Tilgung von gewährten Krediten)	0,00	0,00	0,00	0,00	0,00	0,00
24	(davon: Einz. aufgr.v.Finanzmittelanl.i.Rahmen d.kurzfr.Finanzdisposition)	0,00	0,00	0,00	0,00	0,00	0,00
25	23 Summe Einzahlungen aus Investitionstätigkeit (Pos. 20 - 22)	0,00	0,00	0,00	0,00	0,00	0,00
26	24 Auszahlungen für den Erwerb von Grundstücken und Gebäuden	0,00	0,00	0,00	0,00	0,00	0,00
27	25 Auszahlungen für Baumaßnahmen	0,00	0,00	0,00	0,00	0,00	0,00
28	26 Ausz.f.Investitionen in das sonst.Sachanl.Verm.u.imm.Anl.Verm.	-6.402,20	0,00	-7.200,00	0,00	0,00	0,00
29	(davon: Auszahl.f.akt.Invest.Zuw. u. -zuschüsse)	0,00	0,00	0,00	0,00	0,00	0,00
30	27 Auszahlungen für Investitionen in das Finanzanlagevermögen	0,00	0,00	0,00	0,00	0,00	0,00
31	(davon: Auszahlung aus der Gewährung von Krediten)	0,00	0,00	0,00	0,00	0,00	0,00
32	(davon: Ausz.aufgr.v.Finanzmittelanl.i.Rahmen d.kurzfr.Finanzdisp.)	0,00	0,00	0,00	0,00	0,00	0,00
33	28 Summe Auszahlungen aus Investitionstätigkeit (Pos. 24 - 27)	-6.402,20	0,00	-7.200,00	0,00	0,00	0,00
34	29 Finanzm.Übersch./Finanzm.Fehlbetr. aus Invest.Tätigk.(Pos. 23-Pos. 28)	-6.402,20	0,00	-7.200,00	0,00	0,00	0,00
35	30 Einz.aus d.Aufn.v.Krediten u.inneren Darl.f.Invest.u.Begebung von Anleihen	0,00	0,00	0,00	0,00	0,00	0,00
36	(davon: Einzahlungen aus der Aufnahme von Kassenkrediten)	0,00	0,00	0,00	0,00	0,00	0,00
37	31 Ausz.f.d.Tilgung von Krediten u.inneren Darl.f.Invest.u.Begebung von Anleihen	0,00	0,00	0,00	0,00	0,00	0,00
38	(davon: Auszahlungen aus der Tilgung von Kassenkrediten)	0,00	0,00	0,00	0,00	0,00	0,00
39	32 Finanzm.Übersch./Finanzm.Fehlbetr.aus Finanz.Tätigkeit (Pos. 30-Pos.31)	0,00	0,00	0,00	0,00	0,00	0,00
40	33 Einzahlungen aus fremden Finanzmitteln	0,00	0,00	0,00	0,00	0,00	0,00

Haushaltsplan Stadt Büdingen 2021

Teilfinanzhaushalt Produkt 281.002 Heimatpflege

Stadt Büdingen

Nr.	Bezeichnung	Ergebnis 2019	Ansatz 2020	Ansatz 2021	Plan 2022	Plan 2023	Plan 2024
41	34 Auszahlung aus fremden Finanzmitteln	0,00	0,00	0,00	0,00	0,00	0,00
42	35 Finanzm.Übersch./Finanzm.Fehlb.haushaltsunwirks.Zahlun gsvorg.(Pos.33-Pos.34)	0,00	0,00	0,00	0,00	0,00	0,00
43	36 Finanzm.Übersch./Finanzm.Fehlb.d.Hh.-jahres (Summe Pos.19,29,32 u.35)	-18.439,71	-59.823,00	-80.231,00	-62.740,00	-62.986,00	-65.734,00
44	Finanzmittelbestand Eröffnungsbilanz/Planwert FinBestand Anfang HHJahr	0,00	0,00	0,00	0,00	0,00	0,00
45	37 Finanzmittelbestand am Anfang des Haushaltsjahres	-469.340,50	-595.973,20	-655.796,20	-736.027,20	-798.767,20	-861.753,20
46	38 Finanzmittelbestand am Ende des Haushaltsjahres (Pos. 36+ Pos. 37)	-487.780,21	-655.796,20	-736.027,20	-798.767,20	-861.753,20	-927.487,20

Haushaltsplan Stadt Büdingen 2021

Produktbeschreibung 281.003 Kulturelle Veranstaltungen		
Stadt Büdingen		
Verantwortliche Organisationseinheit	JKS	
Verantw. Person	Uta Clifton / Rene Rau	
Teilhaushalt	10 Kultur Uta Clifton	
Kategorie	freiwillige Aufgabe	
Kurzbeschreibung	Durchführung und Organisation von eigenen kulturellen Veranstaltungen (z. Bsp. Stadterstürmung, Kulturnacht, Ab in die Mitte)	
Auftragsgrundlage	Beschlüsse städtischer Gremien	
Zielgruppe	Bürger, Touristen	
Zugeordnete Kostenträger	28100302	Durchführung von kulturellen Veranstaltungen
	28100303	Stadterstürmung
	28100304	Kulturnacht
	28100305	Ab in die Mitte
Zugeordnete KST	510203 Durchführung von kulturellen Veranstaltungen	

Haushaltsplan Stadt Bidingen 2021

Teilergebnishaushalt Produkt 281.003 Kulturelle Veranstaltungen

Stadt Bidingen

Nr.	Bezeichnung	Ergebnis 2019	Ansatz 2020	Ansatz 2021	Plan 2022	Plan 2023	Plan 2024
00	Ergebnishaushalt						
01	1 Privatrechtliche Leistungsentgelte		-36.200,00		-36.200,00		-36.200,00
02	2 Öffentlich-rechtliche Leistungsentgelte		-3.300,00		-3.300,00		-3.300,00
03	3 Kostenersatzleistungen und -erstattungen	-1.218,49					
09	9 Sonstige ordentliche Erträge				-5.000,00		-5.000,00
10	10 Summe der ordentlichen Erträge (Nr. 1 - 9)	-1.218,49	-39.500,00		-44.500,00		-44.500,00
11	11 Personalaufwendungen	54.746,36	65.628,00	79.759,00	93.539,00	94.577,00	96.356,00
13	13 Aufwendungen für Sach- und Dienstleistungen	5.480,03	56.395,00	17.410,00	61.830,00	17.410,00	61.830,00
14	14 Abschreibungen	25,99	100,00	100,00	100,00	100,00	100,00
15	15 Aufw.f. Zuweisungen und Zuschü s.bes.Finanzaufw	90,00	1.000,00	1.000,00	1.000,00	1.000,00	1.000,00
19	19 Sum. der ordentlichen Aufwendungen (Nr. 11 - 18)	60.342,38	123.123,00	98.269,00	156.469,00	113.087,00	159.286,00
20	20 Verwaltungsergebnis (Nr. 10 ./ Nr. 19)	59.123,89	83.623,00	98.269,00	111.969,00	113.087,00	114.786,00
23	23 Finanzergebnis (Nr. 21 - Nr. 22)						
24	24 Gesamtbetr d. ordentl Erträge (Nr. 10 + Nr. 21)	-1.218,49	-39.500,00		-44.500,00		-44.500,00
24A	25 Gesamtbetr. d.ordentl. Aufw. (Nr.10 u. Nr.21)	60.342,38	123.123,00	98.269,00	156.469,00	113.087,00	159.286,00
24B	26 Ordentliches Ergebnis (Nr. 24 ./ Nr.25)	59.123,89	83.623,00	98.269,00	111.969,00	113.087,00	114.786,00
27	29 Außerordentliches Ergebnis (Nr. 27 ./ Nr. 28)						
28	30 Jahresergebnis (Nr. 26 und Nr. 29)	59.123,89	83.623,00	98.269,00	111.969,00	113.087,00	114.786,00
30	32 Kosten der internen Leistungsbeziehungen	23.466,53					
31	33 Ergebnis der internen Leistungsbeziehungen	23.466,53					
32	34 Jahresergeb. nach internen Leistungsbeziehungen	82.590,42	83.623,00	98.269,00	111.969,00	113.087,00	114.786,00

Haushaltsplan Stadt Bidingen 2021

Teilfinanzhaushalt Produkt 281.003 Kulturelle Veranstaltungen

Stadt Bidingen

Nr.	Bezeichnung	Ergebnis 2019	Ansatz 2020	Ansatz 2021	Plan 2022	Plan 2023	Plan 2024
01	1 Privatrechtliche Leistungsentgelte	0,00	36.200,00	0,00	36.200,00	0,00	36.200,00
02	2 Öffentlich-rechtliche Leistungsentgelte	0,00	3.300,00	0,00	3.300,00	0,00	3.300,00
03	3 Kostenersatzleistungen und -erstattungen	0,00	0,00	0,00	0,00	0,00	0,00
04	4 Steuern u.steuerähnl.Ertr.einschl.Ertr.a.ges.Uml.	0,00	0,00	0,00	0,00	0,00	0,00
05	5 Einzahlungen aus Transferleistungen	0,00	0,00	0,00	0,00	0,00	0,00
06	6 Zuweisungen und Zuschüsse für lfd. Zwecke und allgem. Umlagen	0,00	0,00	0,00	0,00	0,00	0,00
07	7 Zinsen und sonstige Finanzleistungen	0,00	0,00	0,00	0,00	0,00	0,00
08	8 Sonst.ordl.Einz.u.sonst.außerord.Einz.,die sich nicht aus Inv.tätigk.ergeben	0,00	0,00	0,00	5.000,00	0,00	5.000,00
09	9 Summe Einzahlungen aus lfd. Verwaltungstätigkeit (Pos. 1 - 8)	0,00	39.500,00	0,00	44.500,00	0,00	44.500,00
10	10 Personalauszahlungen	-51.257,64	-61.434,00	-75.132,00	-88.232,00	-89.190,00	-90.888,00
11	11 Versorgungsauszahlungen	-3.488,72	-4.194,00	-4.627,00	-5.307,00	-5.387,00	-5.468,00
12	12 Auszahlungen für Sach- und Dienstleistungen	-2.457,19	-56.395,00	-17.410,00	-61.830,00	-17.410,00	-61.830,00
13	13 Auszahlungen für Transferleistungen	0,00	0,00	0,00	0,00	0,00	0,00
14	14 Ausz.f.Zuw.u.Zusch.f.lfd.Zwecke sowie bes. Finanzausgaben	-885,00	-1.000,00	-1.000,00	-1.000,00	-1.000,00	-1.000,00
15	15 Ausz.f.Steuern einschl.Ausz.aus ges. Umlageverpflichtungen	0,00	0,00	0,00	0,00	0,00	0,00
16	16 Zinsen und sonstige Finanzauszahlungen	0,00	0,00	0,00	0,00	0,00	0,00
17	17 Sonst.ordentl.Ausz.u.sonst.außerord.Ausz.,die sich nicht aus Inv.tätigk.erg.	-2,84	0,00	0,00	0,00	0,00	0,00
18	18 Summe Auszahlungen aus lfd. Verwaltungstätigkeit (Pos. 10 - 17)	-58.091,39	-123.023,00	-98.169,00	-156.369,00	-112.987,00	-159.186,00
19	19 Finanzmittelübersch./Finanzmittelfehlb.aus lfd.Verw.tätigk. (Pos.9./Pos.18)	-58.091,39	-83.523,00	-98.169,00	-111.869,00	-112.987,00	-114.686,00
20	20 Einz.a.Invest.Zuw. u. -zuschüsse sowie Invest.Beiträge	0,00	0,00	0,00	0,00	0,00	0,00
21	21 Einz.a.Abg.v.Gegenst.des Sachanl.Verm.u.d.immat.Anl.Verm.	0,00	0,00	0,00	0,00	0,00	0,00
22	22 Einz.a.Abg.v.Gegenst.d.Finanz.Anl.Verm.	0,00	0,00	0,00	0,00	0,00	0,00
23	(davon: Einz. aus der Tilgung von gewährten Krediten)	0,00	0,00	0,00	0,00	0,00	0,00
24	(davon: Einz. aufgr.v.Finanzmittelanl.i.Rahmen d.kurzfr.Finanzdisposition)	0,00	0,00	0,00	0,00	0,00	0,00
25	23 Summe Einzahlungen aus Investitionstätigkeit (Pos. 20 - 22)	0,00	0,00	0,00	0,00	0,00	0,00
26	24 Auszahlungen für den Erwerb von Grundstücken und Gebäuden	0,00	0,00	0,00	0,00	0,00	0,00
27	25 Auszahlungen für Baumaßnahmen	0,00	0,00	0,00	0,00	0,00	0,00
28	26 Ausz.f.Investitionen in das sonst.Sachanl.Verm.u.imm.Anl.Verm.	-129,95	0,00	0,00	0,00	0,00	0,00
29	(davon: Auszahl.f.akt.Invest.Zuw. u. -zuschüsse)	0,00	0,00	0,00	0,00	0,00	0,00
30	27 Auszahlungen für Investitionen in das Finanzanlagevermögen	0,00	0,00	0,00	0,00	0,00	0,00
31	(davon: Auszahlung aus der Gewährung von Krediten)	0,00	0,00	0,00	0,00	0,00	0,00
32	(davon: Ausz.aufgr.v.Finanzmittelanl.i.Rahmen d.kurzfr.Finanzdisp.)	0,00	0,00	0,00	0,00	0,00	0,00
33	28 Summe Auszahlungen aus Investitionstätigkeit (Pos. 24 - 27)	-129,95	0,00	0,00	0,00	0,00	0,00
34	29 Finanzm.Übersch./Finanzm.Fehlbetr. aus Invest.Tätigk.(Pos. 23-Pos. 28)	-129,95	0,00	0,00	0,00	0,00	0,00
35	30 Einz.aus d.Aufn.v.Krediten u.inneren Darl.f.Invest.u.Begebung von Anleihen	0,00	0,00	0,00	0,00	0,00	0,00
36	(davon: Einzahlungen aus der Aufnahme von Kassenkrediten)	0,00	0,00	0,00	0,00	0,00	0,00
37	31 Ausz.f.d.Tilgung von Krediten u.inneren Darl.f.Invest.u.Begebung von Anleihen	0,00	0,00	0,00	0,00	0,00	0,00
38	(davon: Auszahlungen aus der Tilgung von Kassenkrediten)	0,00	0,00	0,00	0,00	0,00	0,00
39	32 Finanzm.Übersch./Finanzm.Fehlbetr.aus Finanz.Tätigkeit (Pos. 30-Pos.31)	0,00	0,00	0,00	0,00	0,00	0,00
40	33 Einzahlungen aus fremden Finanzmitteln	0,00	0,00	0,00	0,00	0,00	0,00

Haushaltsplan Stadt Bidingen 2021

Teilfinanzhaushalt Produkt 281.003 Kulturelle Veranstaltungen

Stadt Bidingen

Nr.	Bezeichnung	Ergebnis 2019	Ansatz 2020	Ansatz 2021	Plan 2022	Plan 2023	Plan 2024
41	34 Auszahlung aus fremden Finanzmitteln	0,00	0,00	0,00	0,00	0,00	0,00
42	35 Finanzm.Übersch./Finanzm.Fehlb.haushaltsunwirks.Zahlun gsvorg.(Pos.33-Pos.34)	0,00	0,00	0,00	0,00	0,00	0,00
43	36 Finanzm.Übersch./Finanzm.Fehlb.d.Hh.-jahres (Summe Pos.19,29,32 u.35)	-58.221,34	-83.523,00	-98.169,00	-111.869,00	-112.987,00	-114.686,00
44	Finanzmittelbestand Eröffnungsbilanz/Planwert FinBestand Anfang HHJahr	0,00	0,00	0,00	0,00	0,00	0,00
45	37 Finanzmittelbestand am Anfang des Haushaltsjahres	-268.682,07	-390.828,24	-474.351,24	-572.520,24	-684.389,24	-797.376,24
46	38 Finanzmittelbestand am Ende des Haushaltsjahres (Pos. 36+ Pos. 37)	-326.903,41	-474.351,24	-572.520,24	-684.389,24	-797.376,24	-912.062,24

Haushaltsplan Stadt Büdingen 2021

Produktbeschreibung 281.004 Städtepartnerschaften		
Stadt Büdingen		
Verantwortliche Organisationseinheit	JKS	
Verantw. Person	Nadja Leitner	
Teilhaushalt	10 Kultur Uta Clifton	
Kategorie	freiwillige Aufgabe	
Kurzbeschreibung	Aufbau und Pflege von Städtepartnerschaften, Kontaktpflege und Vorbereitung von Veranstaltungen und Reisen im Rahmen der kommunalen Partnerschaften.	
Auftragsgrundlage	Beschlüsse städtischer Gremien	
Zielgruppe	Büdingen Bürger und Bürger aus den Partnerstädten	
Zugeordnete Kostenträger	28100402	Städtepartnerschaften
	28100403	Bruntal, Tschechien
	28100404	Gistel, Belgien
	28100405	Herzberg, Deutschland
	28100406	Loudéac, Frankreich
	28100407	Sebes, Rumänien
	28100408	Tinley Park, USA
Zugeordnete KST	510117 Städtepartnerschaften	

Haushaltsplan Stadt Bidingen 2021

Teilergebnishaushalt Produkt 281.004 Städtepartnerschaften

Stadt Bidingen

Nr.	Bezeichnung	Ergebnis 2019	Ansatz 2020	Ansatz 2021	Plan 2022	Plan 2023	Plan 2024
00	Ergebnishaushalt						
10	10 Summe der ordentlichen Erträge (Nr. 1 - 9)						
11	11 Personalaufwendungen	13.085,95	13.745,00	12.308,00	12.469,00	12.656,00	12.845,00
13	13 Aufwendungen für Sach- und Dienstleistungen	28.545,96	25.380,00	26.030,00	24.470,00	22.020,00	24.470,00
15	15 Aufw.f. Zuweisungen und Zuschü s.bes.Finanzaufw	2.700,00	4.700,00	6.200,00	4.700,00	4.700,00	4.700,00
19	19 Sum. der ordentlichen Aufwendungen (Nr. 11 - 18)	44.331,91	43.825,00	44.538,00	41.639,00	39.376,00	42.015,00
20	20 Verwaltungsergebnis (Nr. 10 ./ Nr. 19)	44.331,91	43.825,00	44.538,00	41.639,00	39.376,00	42.015,00
23	23 Finanzergebnis (Nr. 21 - Nr. 22)						
24	24 Gesamtbetr d. ordentl Erträge (Nr. 10 + Nr. 21)						
24A	25 Gesamtbetr. d.ordentl. Aufw. (Nr.10 u. Nr.21)	44.331,91	43.825,00	44.538,00	41.639,00	39.376,00	42.015,00
24B	26 Ordentliches Ergebnis (Nr. 24 ./ Nr.25)	44.331,91	43.825,00	44.538,00	41.639,00	39.376,00	42.015,00
27	29 Außerordentliches Ergebnis (Nr. 27 ./ Nr. 28)						
28	30 Jahresergebnis (Nr. 26 und Nr. 29)	44.331,91	43.825,00	44.538,00	41.639,00	39.376,00	42.015,00
30	32 Kosten der internen Leistungsbeziehungen	7.081,84					
31	33 Ergebnis der internen Leistungsbeziehungen	7.081,84					
32	34 Jahresergeb. nach internen Leistungsbeziehungen	51.413,75	43.825,00	44.538,00	41.639,00	39.376,00	42.015,00

Haushaltsplan Stadt Bidingen 2021

Teilfinanzhaushalt Produkt 281.004 Städtepartnerschaften

Stadt Bidingen

Nr.	Bezeichnung	Ergebnis 2019	Ansatz 2020	Ansatz 2021	Plan 2022	Plan 2023	Plan 2024
01	1 Privatrechtliche Leistungsentgelte	0,00	0,00	0,00	0,00	0,00	0,00
02	2 Öffentlich-rechtliche Leistungsentgelte	0,00	0,00	0,00	0,00	0,00	0,00
03	3 Kostenersatzleistungen und -erstattungen	0,00	0,00	0,00	0,00	0,00	0,00
04	4 Steuern u.steuerähnl.Ertr.einschl.Ertr.a.ges.Uml.	0,00	0,00	0,00	0,00	0,00	0,00
05	5 Einzahlungen aus Transferleistungen	0,00	0,00	0,00	0,00	0,00	0,00
06	6 Zuweisungen und Zuschüsse für lfd. Zwecke und allgem. Umlagen	0,00	0,00	0,00	0,00	0,00	0,00
07	7 Zinsen und sonstige Finanzleistungen	0,00	0,00	0,00	0,00	0,00	0,00
08	8 Sonst.ordl.Einz.u.sonst.außerord.Einz.,die sich nicht aus Inv.tätigk.ergeben	0,00	0,00	0,00	0,00	0,00	0,00
09	9 Summe Einzahlungen aus lfd. Verwaltungstätigkeit (Pos. 1 - 8)	0,00	0,00	0,00	0,00	0,00	0,00
10	10 Personalauszahlungen	-12.228,68	-12.861,00	-11.700,00	-11.853,00	-12.030,00	-12.210,00
11	11 Versorgungsauszahlungen	-857,27	-884,00	-608,00	-616,00	-626,00	-635,00
12	12 Auszahlungen für Sach- und Dienstleistungen	-27.166,23	-25.380,00	-26.030,00	-24.470,00	-22.020,00	-24.470,00
13	13 Auszahlungen für Transferleistungen	0,00	0,00	0,00	0,00	0,00	0,00
14	14 Ausz.f.Zuw.u.Zusch.f.lfd.Zwecke sowie bes. Finanzausgaben	-2.700,00	-4.700,00	-6.200,00	-4.700,00	-4.700,00	-4.700,00
15	15 Ausz.f.Steuern einschl.Ausz.aus ges. Umlageverpflichtungen	0,00	0,00	0,00	0,00	0,00	0,00
16	16 Zinsen und sonstige Finanzauszahlungen	0,00	0,00	0,00	0,00	0,00	0,00
17	17 Sonst.ordentl.Ausz.u.sonst.außerord.Ausz.,die sich nicht aus Inv.tätigk.erg.	0,00	0,00	0,00	0,00	0,00	0,00
18	18 Summe Auszahlungen aus lfd. Verwaltungstätigkeit (Pos. 10 - 17)	-42.952,18	-43.825,00	-44.538,00	-41.639,00	-39.376,00	-42.015,00
19	19 Finanzmittelübersch./Finanzmittelfehlb.aus lfd.Verw.tätigk. (Pos.9./Pos.18)	-42.952,18	-43.825,00	-44.538,00	-41.639,00	-39.376,00	-42.015,00
20	20 Einz.a.Invest.Zuw. u. -zuschüsse sowie Invest.Beiträge	0,00	0,00	0,00	0,00	0,00	0,00
21	21 Einz.a.Abg.v.Gegenst.des Sachanl.Verm.u.d.immat.Anl.Verm.	0,00	0,00	0,00	0,00	0,00	0,00
22	22 Einz.a.Abg.v.Gegenst.d.Finanz.Anl.Verm.	0,00	0,00	0,00	0,00	0,00	0,00
23	(davon: Einz. aus der Tilgung von gewährten Krediten)	0,00	0,00	0,00	0,00	0,00	0,00
24	(davon: Einz. aufgr.v.Finanzmittelanl.i.Rahmen d.kurzfr.Finanzdisposition)	0,00	0,00	0,00	0,00	0,00	0,00
25	23 Summe Einzahlungen aus Investitionstätigkeit (Pos. 20 - 22)	0,00	0,00	0,00	0,00	0,00	0,00
26	24 Auszahlungen für den Erwerb von Grundstücken und Gebäuden	0,00	0,00	0,00	0,00	0,00	0,00
27	25 Auszahlungen für Baumaßnahmen	0,00	0,00	0,00	0,00	0,00	0,00
28	26 Ausz.f.Investitionen in das sonst.Sachanl.Verm.u.imm.Anl.Verm.	0,00	0,00	0,00	0,00	0,00	0,00
29	(davon: Auszahl.f.akt.Invest.Zuw. u. -zuschüsse)	0,00	0,00	0,00	0,00	0,00	0,00
30	27 Auszahlungen für Investitionen in das Finanzanlagevermögen	0,00	0,00	0,00	0,00	0,00	0,00
31	(davon: Auszahlung aus der Gewährung von Krediten)	0,00	0,00	0,00	0,00	0,00	0,00
32	(davon: Ausz.aufgr.v.Finanzmittelanl.i.Rahmen d.kurzfr.Finanzdisp.)	0,00	0,00	0,00	0,00	0,00	0,00
33	28 Summe Auszahlungen aus Investitionstätigkeit (Pos. 24 - 27)	0,00	0,00	0,00	0,00	0,00	0,00
34	29 Finanzm.Übersch./Finanzm.Fehlbetr. aus Invest.Tätigk.(Pos. 23-Pos. 28)	0,00	0,00	0,00	0,00	0,00	0,00
35	30 Einz.aus d.Aufn.v.Krediten u.inneren Darl.f.Invest.u.Begebung von Anleihen	0,00	0,00	0,00	0,00	0,00	0,00
36	(davon: Einzahlungen aus der Aufnahme von Kassenkrediten)	0,00	0,00	0,00	0,00	0,00	0,00
37	31 Ausz.f.d.Tilgung von Krediten u.inneren Darl.f.Invest.u.Begebung von Anleihen	0,00	0,00	0,00	0,00	0,00	0,00
38	(davon: Auszahlungen aus der Tilgung von Kassenkrediten)	0,00	0,00	0,00	0,00	0,00	0,00
39	32 Finanzm.Übersch./Finanzm.Fehlbetr.aus Finanz.Tätigkeit (Pos. 30-Pos.31)	0,00	0,00	0,00	0,00	0,00	0,00
40	33 Einzahlungen aus fremden Finanzmitteln	0,00	0,00	0,00	0,00	0,00	0,00

Haushaltsplan Stadt Büdingen 2021

Teilfinanzhaushalt Produkt 281.004 Städtepartnerschaften

Stadt Büdingen

Nr.	Bezeichnung	Ergebnis 2019	Ansatz 2020	Ansatz 2021	Plan 2022	Plan 2023	Plan 2024
41	34 Auszahlung aus fremden Finanzmitteln	0,00	0,00	0,00	0,00	0,00	0,00
42	35 Finanzm.Übersch./Finanzm.Fehlb.haushaltsunwirks.Zahlun gsvorg.(Pos.33-Pos.34)	0,00	0,00	0,00	0,00	0,00	0,00
43	36 Finanzm.Übersch./Finanzm.Fehlb.d.Hh.-jahres (Summe Pos.19,29,32 u.35)	-42.952,18	-43.825,00	-44.538,00	-41.639,00	-39.376,00	-42.015,00
44	Finanzmittelbestand Eröffnungsbilanz/Planwert FinBestand Anfang HHJahr	0,00	0,00	0,00	0,00	0,00	0,00
45	37 Finanzmittelbestand am Anfang des Haushaltsjahres	-237.608,51	-278.127,21	-321.952,21	-366.490,21	-408.129,21	-447.505,21
46	38 Finanzmittelbestand am Ende des Haushaltsjahres (Pos. 36+ Pos. 37)	-280.560,69	-321.952,21	-366.490,21	-408.129,21	-447.505,21	-489.520,21

Haushaltsplan Stadt Büdingen 2021

Produktbeschreibung 351.001 Soziale Dienstleistungen		
Stadt Büdingen		
Verantwortliche Organisationseinheit	JKS	
Verantw. Person	Beate Spangenberg-Tomec Elke Schmidt	
Teilhaushalt	13 Soziale Hilfen und Leistungen Uta Clifton	
Kategorie	freiwillige Aufgabe	
Kurzbeschreibung	Förderung von Seniorengruppen zur Sicherung von Angeboten zur Kommunikation und Freizeitgestaltung. Unterstützung sozialer Einrichtungen (Frauennotruf, Pro Familia pp.), Unterstützung von 7 Seniorenclubs und der Senioren- und Behindertenbeauftragten Unterbringung von Flüchtlingen sowie Zusammenarbeit mit ehrenamtlich Tätigen. Betreuung und Koordinierung von Förderprogrammen, wie Gemeinwesenarbeit, Sport und Flüchtlinge und Demokratie Leben	
Auftragsgrundlage	Beschlüsse städtischer Gremien	
Zielgruppe	Bürger, private Organisationen, Senioren, Flüchtlinge	
Zugeordnete Kostenträger	35100101	Förderung sozialer Einrichtungen
	35100102	Dienstleistungen für ältere Bürger
	35100103	Unterbringung von Flüchtlingen
	35100104	Förderung von Gemeinwesenarbeit
	35100105	Förderung Sport und Flüchtlinge
	35100106	Demokratie Leben
	35100107	Flüchtlingsintegrationsmaßnahmen
	35100110	Leistungen an Katastrophengeschädigte
Zugeordnete KST	530100 Soziale Leistungen	

Haushaltsplan Stadt Bidingen 2021

Teilergebnishaushalt Produkt 351.001 Soziale Dienstleistungen

Stadt Bidingen

Nr.	Bezeichnung	Ergebnis 2019	Ansatz 2020	Ansatz 2021	Plan 2022	Plan 2023	Plan 2024
00	Ergebnishaushalt						
01	1 Privatrechtliche Leistungsentgelte	-20,00	-1.500,00				
03	3 Kostenersatzleistungen und -erstattungen	-424,93	-90.000,00	-92.350,00	62.910,00	63.650,00	64.240,00
07	7 Ertr.a.Zuweisgn.u.Zusch.f.lfd.Zwecke u.allg.Uml.	-335.841,78	-165.000,00	-220.500,00	-145.500,00	-145.500,00	-145.500,00
10	10 Summe der ordentlichen Erträge (Nr. 1 - 9)	-336.286,71	-256.500,00	-312.850,00	-82.590,00	-81.850,00	-81.260,00
11	11 Personalaufwendungen	127.138,45	126.363,00	100.919,00	102.231,00	103.764,00	105.320,00
13	13 Aufwendungen für Sach- und Dienstleistungen	68.571,36	60.110,00	669.200,00	49.300,00	69.400,00	49.400,00
14	14 Abschreibungen	374,93	300,00	300,00	300,00	300,00	300,00
15	15 Aufw.f. Zuweisungen und Zuschü s.bes.Finanzaufw	227.887,81	60.840,00	931.240,00	81.240,00	81.240,00	81.240,00
19	19 Sum. der ordentlichen Aufwendungen (Nr. 11 - 18)	423.972,55	247.613,00	1.701.659,00	233.071,00	254.704,00	236.260,00
20	20 Verwaltungsergebnis (Nr. 10 ./ Nr. 19)	87.685,84	-8.887,00	1.388.809,00	150.481,00	172.854,00	155.000,00
21	21 Finanzerträge	-0,56					
23	23 Finanzergebnis (Nr. 21 - Nr. 22)	-0,56					
24	24 Gesamtbetr d. ordentl Erträge (Nr. 10 + Nr. 21)	-336.287,27	-256.500,00	-312.850,00	-82.590,00	-81.850,00	-81.260,00
24A	25 Gesamtbetr. d.ordentl. Aufw. (Nr.10 u. Nr.21)	423.972,55	247.613,00	1.701.659,00	233.071,00	254.704,00	236.260,00
24B	26 Ordentliches Ergebnis (Nr. 24 ./ Nr.25)	87.685,28	-8.887,00	1.388.809,00	150.481,00	172.854,00	155.000,00
25	27 Außerordentliche Erträge	-3.282,94					
26	28 Außerordentliche Aufwendungen	634,78					
27	29 Außerordentliches Ergebnis (Nr. 27 ./ Nr. 28)	-2.648,16					
28	30 Jahresergebnis (Nr. 26 und Nr. 29)	85.037,12	-8.887,00	1.388.809,00	150.481,00	172.854,00	155.000,00
30	32 Kosten der internen Leistungsbeziehungen	105.391,16					
31	33 Ergebnis der internen Leistungsbeziehungen	105.391,16					
32	34 Jahresergeb. nach internen Leistungsbeziehungen	190.428,28	-8.887,00	1.388.809,00	150.481,00	172.854,00	155.000,00

Haushaltsplan Stadt Bidingen 2021

Teilfinanzhaushalt Produkt 351.001 Soziale Dienstleistungen

Stadt Bidingen

Nr.	Bezeichnung	Ergebnis 2019	Ansatz 2020	Ansatz 2021	Plan 2022	Plan 2023	Plan 2024
01	1 Privatrechtliche Leistungsentgelte	20,00	1.500,00	0,00	0,00	0,00	0,00
02	2 Öffentlich-rechtliche Leistungsentgelte	0,00	0,00	0,00	0,00	0,00	0,00
03	3 Kostenersatzleistungen und -erstattungen	424,93	90.000,00	92.350,00	-62.910,00	-63.650,00	-64.240,00
04	4 Steuern u.steuerähnl.Ertr.einschl.Ertr.a.ges.Uml.	0,00	0,00	0,00	0,00	0,00	0,00
05	5 Einzahlungen aus Transferleistungen	0,00	0,00	0,00	0,00	0,00	0,00
06	6 Zuweisungen und Zuschüsse für lfd. Zwecke und allgem. Umlagen	375.447,73	165.000,00	220.500,00	145.500,00	145.500,00	145.500,00
07	7 Zinsen und sonstige Finanzleistungen	0,00	0,00	0,00	0,00	0,00	0,00
08	8 Sonst.ordl.Einz.u.sonst.außerord.Einz.,die sich nicht aus Inv.tätig.ergeben	3.282,94	0,00	0,00	0,00	0,00	0,00
09	9 Summe Einzahlungen aus lfd. Verwaltungstätigkeit (Pos. 1 - 8)	379.175,60	256.500,00	312.850,00	82.590,00	81.850,00	81.260,00
10	10 Personalauszahlungen	-119.030,19	-118.370,00	-94.579,00	-95.807,00	-97.244,00	-98.702,00
11	11 Versorgungsauszahlungen	-8.108,26	-7.993,00	-6.340,00	-6.424,00	-6.520,00	-6.618,00
12	12 Auszahlungen für Sach- und Dienstleistungen	-56.642,54	-60.110,00	-669.200,00	-49.300,00	-69.400,00	-49.400,00
13	13 Auszahlungen für Transferleistungen	0,00	0,00	0,00	0,00	0,00	0,00
14	14 Ausz.f.Zuw.u.Zusch.f.lfd.Zwecke sowie bes. Finanzausgaben	-223.304,39	-60.840,00	-931.240,00	-81.240,00	-81.240,00	-81.240,00
15	15 Ausz.f.Steuern einschl.Ausz.aus ges. Umlageverpflichtungen	0,00	0,00	0,00	0,00	0,00	0,00
16	16 Zinsen und sonstige Finanzauszahlungen	0,00	0,00	0,00	0,00	0,00	0,00
17	17 Sonst.ordentl.Ausz.u.sonst.außerord.Ausz.,die sich nicht aus Inv.tätig.erg.	-674,78	0,00	0,00	0,00	0,00	0,00
18	18 Summe Auszahlungen aus lfd. Verwaltungstätigkeit (Pos. 10 - 17)	-407.760,16	-247.313,00	-1.701.359,00	-232.771,00	-254.404,00	-235.960,00
19	19 Finanzmittelübersch./Finanzmittelfehlb.aus lfd.Verw.tätigk. (Pos.9./Pos.18)	-28.584,56	9.187,00	-1.388.509,00	-150.181,00	-172.554,00	-154.700,00
20	20 Einz.a.Invest.Zuw. u. -zuschüsse sowie Invest.Beträge	0,00	0,00	0,00	0,00	0,00	0,00
21	21 Einz.a.Abg.v.Gegenst.des Sachanl.Verm.u.d.immat.Anl.Verm.	0,00	0,00	0,00	0,00	0,00	0,00
22	22 Einz.a.Abg.v.Gegenst.d.Finanz.Anl.Verm.	0,00	0,00	0,00	0,00	0,00	0,00
23	(davon: Einz. aus der Tilgung von gewährten Krediten)	0,00	0,00	0,00	0,00	0,00	0,00
24	(davon: Einz. aufgr.v.Finanzmittelanl.i.Rahmen d.kurzfr.Finanzdisposition)	0,00	0,00	0,00	0,00	0,00	0,00
25	23 Summe Einzahlungen aus Investitionstätigkeit (Pos. 20 - 22)	0,00	0,00	0,00	0,00	0,00	0,00
26	24 Auszahlungen für den Erwerb von Grundstücken und Gebäuden	0,00	0,00	0,00	0,00	0,00	0,00
27	25 Auszahlungen für Baumaßnahmen	0,00	0,00	0,00	0,00	0,00	0,00
28	26 Ausz.f.Investitionen in das sonst.Sachanl.Verm.u.imm.Anl.Verm.	-256,47	0,00	0,00	0,00	0,00	0,00
29	(davon: Auszahl.f.akt.Invest.Zuw. u. -zuschüsse)	0,00	0,00	0,00	0,00	0,00	0,00
30	27 Auszahlungen für Investitionen in das Finanzanlagevermögen	0,00	0,00	0,00	0,00	0,00	0,00
31	(davon: Auszahlung aus der Gewährung von Krediten)	0,00	0,00	0,00	0,00	0,00	0,00
32	(davon: Ausz.aufgr.v.Finanzmittelanl.i.Rahmen d.kurzfr.Finanzdisp.)	0,00	0,00	0,00	0,00	0,00	0,00
33	28 Summe Auszahlungen aus Investitionstätigkeit (Pos. 24 - 27)	-256,47	0,00	0,00	0,00	0,00	0,00
34	29 Finanzm.Übersch./Finanzm.Fehlbetr. aus Invest.Tätigk.(Pos. 23-Pos. 28)	-256,47	0,00	0,00	0,00	0,00	0,00
35	30 Einz.aus d.Aufn.v.Krediten u.inneren Darl.f.Invest.u.Begebung von Anleihen	0,00	0,00	0,00	0,00	0,00	0,00
36	(davon: Einzahlungen aus der Aufnahme von Kassenkrediten)	0,00	0,00	0,00	0,00	0,00	0,00
37	31 Ausz.f.d.Tilgung von Krediten u.inneren Darl.f.Invest.u.Begebung von Anleihen	0,00	0,00	0,00	0,00	0,00	0,00
38	(davon: Auszahlungen aus der Tilgung von Kassenkrediten)	0,00	0,00	0,00	0,00	0,00	0,00
39	32 Finanzm.Übersch./Finanzm.Fehlbetr.aus Finanz.Tätigkeit (Pos. 30-Pos.31)	0,00	0,00	0,00	0,00	0,00	0,00
40	33 Einzahlungen aus fremden Finanzmitteln	0,00	0,00	0,00	0,00	0,00	0,00

Haushaltsplan Stadt Bidingen 2021

Teilfinanzhaushalt Produkt 351.001 Soziale Dienstleistungen

Stadt Bidingen

Nr.	Bezeichnung	Ergebnis 2019	Ansatz 2020	Ansatz 2021	Plan 2022	Plan 2023	Plan 2024
41	34 Auszahlung aus fremden Finanzmitteln	8.730,00	0,00	0,00	0,00	0,00	0,00
42	35 Finanzm.Übersch./Finanzm.Fehlb.haushaltsunwirks.Zahlun gsvorg.(Pos.33-Pos.34)	8.730,00	0,00	0,00	0,00	0,00	0,00
43	36 Finanzm.Übersch./Finanzm.Fehlb.d.Hh.-jahres (Summe Pos.19,29,32 u.35)	-20.111,03	9.187,00	-1.388.509,00	-150.181,00	-172.554,00	-154.700,00
44	Finanzmittelbestand Eröffnungsbilanz/Planwert FinBestand Anfang HHJahr	0,00	0,00	0,00	0,00	0,00	0,00
45	37 Finanzmittelbestand am Anfang des Haushaltsjahres	-295.889,53	-463.788,68	-454.601,68	-1.843.110,68	-1.993.291,68	-2.165.845,68
46	38 Finanzmittelbestand am Ende des Haushaltsjahres (Pos. 36+ Pos. 37)	-316.000,56	-454.601,68	-1.843.110,68	-1.993.291,68	-2.165.845,68	-2.320.545,68

Haushaltsplan Stadt Büdingen 2021

Produktbeschreibung 365.001 Kinderbetreuungseinrichtungen			
Stadt Büdingen			
Verantwortliche Organisationseinheit	JKS		
Verantw. Person	Sigrid Schneider		
Teilhaushalt	14 Kindergärten Uta Clifton		
Kategorie	Pflichtaufgabe		
Kurzbeschreibung	Die Aufgabe umfasst Betreuung, Bildung und Erziehung in unterschiedlichen Angebotsformen (Kindergarten, Krabbelgruppen und Horte) - städtische Kindergärten, Waldkindergärten, Vereine für Hortbetreuung pp.		
Auftragsgrundlage	Gebührensatzung für die Kindergärten der Stadt Büdingen, Satzung der Stadt Büdingen über die Benutzung der Kindergärten, Wahlordnung für die Wahl der Elternvertretungen in den Kindergärten der Stadt Büdingen, HKJGB, SGB II, SGB VIII, SGB X, Tagesbetreuungsausbaugesetz, Statistik der Kinder- und Jugendhilfe, Unfallvorschriften, Brandschutzvorschriften, Gesundheits- und Hygienevorschriften,		
Zielgruppe	Kinder ab 12 Monaten bis 10 Jahre und deren Eltern		
Allgemeine Ziele	Für die Kindergartenplanung ist jährlich eine Befragung über standardisierte Bögen durchzuführen, um aktuelle und zukünftige Bedarfe zu erkennen und angemessen berücksichtigen zu können.		
Zugeordnete Kostenträger	36500104	Zentrale Dienstleistungen für Kinderbetreuungseinrichtungen	
	36500105	Förderung ev. Kindergarten Wolferborn	
	36500106	Förderung Waldkindergärten	
	36500107	Förderung Vereine f. Hortbetreuung	
	36500108	Betreuungseinrichtung Büches	
	36500109	Betreuungseinrichtung Büdingen, Brunostraße	
	36500110	Betreuungseinrichtung Büdingen, Über der Seeme	
	36500111	Betreuungseinrichtung Büdingen, Weiherwiesen	
	36500112	Betreuungseinrichtung Büdingen, Wichtelhaus	
	36500113	Betreuungseinrichtung Diebach am Haag	
	36500114	Betreuungseinrichtung Düdelsheim, Kraftenborn	
	36500115	Betreuungseinrichtung Düdelsheim, Schulstraße	
	36500116	Betreuungseinrichtung Eckartshausen	
	36500117	Betreuungseinrichtung Lorbach	
	36500118	Betreuungseinrichtung Büdingen, Gymnasiumstraße 2 Hort	
	36500119	Betreuungseinrichtung Büdingen NEU	
	36500120	Förderung U3-Betreuung	
Zugeordnete KST	540200 Zentrale Dienstleistungen für Kinderbetreuungseinrichtungen 540201 Betrieb von Tageseinrichtungen 540202 Betrieb von Horten 540203 Betrieb von Krabbelgruppen		
Leistungen/Kennzahlen	Ist Vorvorjahr	Plan Vorjahr	Plan lfd. Jahr
Anzahl durchgeführte Abfragen / Jahr			

Haushaltsplan Stadt Bidingen 2021

Teilergebnishaushalt Produkt 365.001 Kinderbetreuungseinrichtungen

Stadt Bidingen

Nr.	Bezeichnung	Ergebnis 2019	Ansatz 2020	Ansatz 2021	Plan 2022	Plan 2023	Plan 2024
00	Ergebnishaushalt						
01	1 Privatrechtliche Leistungsentgelte	-183.836,29	-176.210,00	-178.790,00	-178.790,00	-178.790,00	-178.790,00
02	2 Öffentlich-rechtliche Leistungsentgelte	-478.259,40	-777.710,00	-543.480,00	-543.480,00	-543.480,00	-543.480,00
03	3 Kostenersatzleistungen und -erstattungen	-225.067,32	-120.500,00	-168.960,00	-168.960,00	-168.960,00	-168.960,00
07	7 Ertr.a.Zuweisgn.u.Zusch.f.lfd.Zwecke u.allg.Uml.	-2.244.840,68	-2.383.779,00	-2.252.717,00	-2.245.742,00	-2.245.742,00	-2.245.742,00
08	8 Erträge aus der Auflösung von Sonderposten	-1.663,32	-200,00	-200,00	-200,00	-200,00	-200,00
10	10 Summe der ordentlichen Erträge (Nr. 1 - 9)	-3.133.667,01	-3.458.399,00	-3.144.147,00	-3.137.172,00	-3.137.172,00	-3.137.172,00
11	11 Personalaufwendungen	5.623.683,26	6.458.142,00	7.082.761,00	7.422.616,00	7.636.744,00	7.751.295,00
13	13 Aufwendungen für Sach- und Dienstleistungen	1.635.916,00	1.059.040,00	1.187.845,00	1.191.445,00	1.191.445,00	1.191.450,00
14	14 Abschreibungen	51.148,51	263.300,00	263.400,00	263.400,00	263.400,00	263.400,00
15	15 Aufw.f. Zuweisungen und Zuschü s.bes.Finanzaufw	669.542,34	827.316,00	915.205,00	925.205,00	925.205,00	925.205,00
19	19 Sum. der ordentlichen Aufwendungen (Nr. 11 - 18)	7.980.290,11	8.607.798,00	9.449.211,00	9.802.666,00	10.016.794,00	10.131.350,00
20	20 Verwaltungsergebnis (Nr. 10 ./ Nr. 19)	4.846.623,10	5.149.399,00	6.305.064,00	6.665.494,00	6.879.622,00	6.994.178,00
21	21 Finanzerträge	-58,97					
23	23 Finanzergebnis (Nr. 21 - Nr. 22)	-58,97					
24	24 Gesamtbetr d. ordentl Erträge (Nr. 10 + Nr. 21)	-3.133.725,98	-3.458.399,00	-3.144.147,00	-3.137.172,00	-3.137.172,00	-3.137.172,00
24A	25 Gesamtbetr. d.ordentl. Aufw. (Nr.10 u. Nr.21)	7.980.290,11	8.607.798,00	9.449.211,00	9.802.666,00	10.016.794,00	10.131.350,00
24B	26 Ordentliches Ergebnis (Nr. 24 ./ Nr.25)	4.846.564,13	5.149.399,00	6.305.064,00	6.665.494,00	6.879.622,00	6.994.178,00
25	27 Außerordentliche Erträge	-9.018,03					
26	28 Außerordentliche Aufwendungen	27.531,19					
27	29 Außerordentliches Ergebnis (Nr. 27 ./ Nr. 28)	18.513,16					
28	30 Jahresergebnis (Nr. 26 und Nr. 29)	4.865.077,29	5.149.399,00	6.305.064,00	6.665.494,00	6.879.622,00	6.994.178,00
29	31 Erlöse der internen Leistungsbeziehungen	-25,00					
30	32 Kosten der internen Leistungsbeziehungen	630.928,77					
31	33 Ergebnis der internen Leistungsbeziehungen	630.903,77					
32	34 Jahresergeb. nach internen Leistungsbeziehungen	5.495.981,06	5.149.399,00	6.305.064,00	6.665.494,00	6.879.622,00	6.994.178,00

Haushaltsplan Stadt Bidingen 2021

Teilfinanzhaushalt Produkt 365.001 Kinderbetreuungseinrichtungen

Stadt Bidingen

Nr.	Bezeichnung	Ergebnis 2019	Ansatz 2020	Ansatz 2021	Plan 2022	Plan 2023	Plan 2024
01	1 Privatrechtliche Leistungsentgelte	208.538,87	176.210,00	178.790,00	178.790,00	178.790,00	178.790,00
02	2 Öffentlich-rechtliche Leistungsentgelte	476.586,26	777.710,00	543.480,00	543.480,00	543.480,00	543.480,00
03	3 Kostenersatzleistungen und -erstattungen	188.276,15	120.500,00	168.960,00	168.960,00	168.960,00	168.960,00
04	4 Steuern u.steuerähnl.Ertr.einschl.Ertr.a.ges.Uml.	0,00	0,00	0,00	0,00	0,00	0,00
05	5 Einzahlungen aus Transferleistungen	0,00	0,00	0,00	0,00	0,00	0,00
06	6 Zuweisungen und Zuschüsse für lfd. Zwecke und allgem. Umlagen	2.228.825,68	2.383.779,00	2.252.717,00	2.245.742,00	2.245.742,00	2.245.742,00
07	7 Zinsen und sonstige Finanzleistungen	0,00	0,00	0,00	0,00	0,00	0,00
08	8 Sonst.ordl.Einz.u.sonst.außerord.Einz.,die sich nicht aus Inv.tätigk.ergeben	9.068,03	0,00	0,00	0,00	0,00	0,00
09	9 Summe Einzahlungen aus lfd. Verwaltungstätigkeit (Pos. 1 - 8)	3.111.294,99	3.458.199,00	3.143.947,00	3.136.972,00	3.136.972,00	3.136.972,00
10	10 Personalauszahlungen	-5.263.209,31	-6.043.379,00	-6.656.064,00	-6.979.808,00	-7.182.902,00	-7.290.646,00
11	11 Versorgungsauszahlungen	-360.694,81	-414.763,00	-426.697,00	-442.808,00	-453.842,00	-460.649,00
12	12 Auszahlungen für Sach- und Dienstleistungen	-1.426.106,40	-1.059.040,00	-1.187.845,00	-1.191.445,00	-1.191.445,00	-1.191.450,00
13	13 Auszahlungen für Transferleistungen	0,00	0,00	0,00	0,00	0,00	0,00
14	14 Ausz.f.Zuw.u.Zusch.f.lfd.Zwecke sowie bes. Finanzausgaben	-797.381,56	-827.316,00	-915.205,00	-925.205,00	-925.205,00	-925.205,00
15	15 Ausz.f.Steuern einschl.Ausz.aus ges. Umlageverpflichtungen	0,00	0,00	0,00	0,00	0,00	0,00
16	16 Zinsen und sonstige Finanzauszahlungen	0,00	0,00	0,00	0,00	0,00	0,00
17	17 Sonst.ordentl.Ausz.u.sonst.außerord.Ausz.,die sich nicht aus Inv.tätigk.erg.	-21.431,81	0,00	0,00	0,00	0,00	0,00
18	18 Summe Auszahlungen aus lfd. Verwaltungstätigkeit (Pos. 10 - 17)	-7.868.823,89	-8.344.498,00	-9.185.811,00	-9.539.266,00	-9.753.394,00	-9.867.950,00
19	19 Finanzmittelübersch./Finanzmittelfehl.b.aus lfd.Verw.tätigk. (Pos.9./Pos.18)	-4.757.528,90	-4.886.299,00	-6.041.864,00	-6.402.294,00	-6.616.422,00	-6.730.978,00
20	20 Einz.a.Invest.Zuw. u. -zuschüsse sowie Invest.Beiträge	0,00	1.250.000,00	325.000,00	275.000,00	0,00	0,00
21	21 Einz.a.Abg.v.Gegenst.des Sachanl.Verm.u.d.immat.Anl.Verm.	0,00	0,00	0,00	0,00	0,00	0,00
22	22 Einz.a.Abg.v.Gegenst.d.Finanz.Anl.Verm.	0,00	0,00	0,00	0,00	0,00	0,00
23	(davon: Einz. aus der Tilgung von gewährten Krediten)	0,00	0,00	0,00	0,00	0,00	0,00
24	(davon: Einz. aufgr.v.Finanzmittelanl.i.Rahmen d.kurzfr.Finanzdisposition)	0,00	0,00	0,00	0,00	0,00	0,00
25	23 Summe Einzahlungen aus Investitionstätigkeit (Pos. 20 - 22)	0,00	1.250.000,00	325.000,00	275.000,00	0,00	0,00
26	24 Auszahlungen für den Erwerb von Grundstücken und Gebäuden	-404,24	-2.486.000,00	-457.600,00	-200.000,00	0,00	0,00
27	25 Auszahlungen für Baumaßnahmen	0,00	0,00	0,00	0,00	0,00	0,00
28	26 Ausz.f.Investitionen in das sonst.Sachanl.Verm.u.imm.Anl.Verm.	-47.143,91	-220.337,00	-148.000,00	0,00	0,00	0,00
29	(davon: Auszahl.f.akt.Invest.Zuw. u. -zuschüsse)	0,00	0,00	0,00	0,00	0,00	0,00
30	27 Auszahlungen für Investitionen in das Finanzanlagevermögen	0,00	0,00	0,00	0,00	0,00	0,00
31	(davon: Auszahlung aus der Gewährung von Krediten)	0,00	0,00	0,00	0,00	0,00	0,00
32	(davon: Ausz.aufgr.v.Finanzmittelanl.i.Rahmen d.kurzfr.Finanzdisp.)	0,00	0,00	0,00	0,00	0,00	0,00
33	28 Summe Auszahlungen aus Investitionstätigkeit (Pos. 24 - 27)	-47.548,15	-2.706.337,00	-605.600,00	-200.000,00	0,00	0,00
34	29 Finanzm.Übersch./Finanzm.Fehlbetr. aus Invest.Tätigk.(Pos. 23-Pos. 28)	-47.548,15	-1.456.337,00	-280.600,00	75.000,00	0,00	0,00
35	30 Einz.aus d.Aufn.v.Krediten u.inneren Darl.f.Invest.u.Begebung von Anleihen	0,00	0,00	0,00	0,00	0,00	0,00
36	(davon: Einzahlungen aus der Aufnahme von Kassenkrediten)	0,00	0,00	0,00	0,00	0,00	0,00
37	31 Ausz.f.d.Tilgung von Krediten u.inneren Darl.f.Invest.u.Begebung von Anleihen	0,00	0,00	0,00	0,00	0,00	0,00
38	(davon: Auszahlungen aus der Tilgung von Kassenkrediten)	0,00	0,00	0,00	0,00	0,00	0,00
39	32 Finanzm.Übersch./Finanzm.Fehlbetr.aus Finanz.Tätigkeit (Pos. 30-Pos.31)	0,00	0,00	0,00	0,00	0,00	0,00
40	33 Einzahlungen aus fremden Finanzmitteln	0,00	0,00	0,00	0,00	0,00	0,00

Haushaltsplan Stadt Bidingen 2021

Teilfinanzhaushalt Produkt 365.001 Kinderbetreuungseinrichtungen

Stadt Bidingen

Nr.	Bezeichnung	Ergebnis 2019	Ansatz 2020	Ansatz 2021	Plan 2022	Plan 2023	Plan 2024
41	34 Auszahlung aus fremden Finanzmitteln	0,00	0,00	0,00	0,00	0,00	0,00
42	35 Finanzm.Übersch./Finanzm.Fehlb.haushaltsunwirks.Zahlun gsvorg.(Pos.33-Pos.34)	0,00	0,00	0,00	0,00	0,00	0,00
43	36 Finanzm.Übersch./Finanzm.Fehlb.d.Hh.-jahres (Summe Pos.19,29,32 u.35)	-4.805.077,05	-6.342.636,00	-6.322.464,00	-6.327.294,00	-6.616.422,00	-6.730.978,00
44	Finanzmittelbestand Eröffnungsbilanz/Planwert FinBestand Anfang HHJahr	0,00	0,00	0,00	0,00	0,00	0,00
45	37 Finanzmittelbestand am Anfang des Haushaltsjahres	-27.901.653,29	-34.206.284,30	-40.548.920,30	-46.871.384,30	-53.198.678,30	-59.815.100,30
46	38 Finanzmittelbestand am Ende des Haushaltsjahres (Pos. 36+ Pos. 37)	-32.706.730,34	-40.548.920,30	-46.871.384,30	-53.198.678,30	-59.815.100,30	-66.546.078,30

Haushaltsplan Stadt Bidingen 2021

Produktbeschreibung 366.001 Jugendarbeit	
Stadt Bidingen	
Verantwortliche Organisationseinheit	JKS
Verantw. Person	Nadja Leitner / Uta Clifton
Teilhaushalt	15 Jugendpflege Uta Clifton
Kategorie	freiwillige Aufgabe
Kurzbeschreibung	Die Aufgaben der Kinder- und Jugendarbeit sowie Maßnahmen und Hilfen für Kinder u. Jugendliche im Freizeitbereich festlegen, Unterstützung von Jugendgruppen, Kinder- und Jugendbeirat
Auftragsgrundlage	Beschlüsse der städt. Gremien, Vertrag JJ Jugendpflege
Zielgruppe	Büdingen Jugendliche, Betriebe, Schulen, Arbeitsagentur, Wetteraukreis
Zugeordnete Kostenträger	36600101 Dienstleistungen Jugendarbeit
Zugeordnete KST	550100 Jugendpflege

Haushaltsplan Stadt Bidingen 2021

Teilergebnishaushalt Produkt 366.001 Jugendarbeit

Stadt Bidingen

Nr.	Bezeichnung	Ergebnis 2019	Ansatz 2020	Ansatz 2021	Plan 2022	Plan 2023	Plan 2024
00	Ergebnishaushalt						
01	1 Privatrechtliche Leistungsentgelte	-300,00					
09	9 Sonstige ordentliche Erträge	-4.320,00	-13.100,00	-13.100,00	-13.100,00	-13.100,00	-13.100,00
10	10 Summe der ordentlichen Erträge (Nr. 1 - 9)	-4.620,00	-13.100,00	-13.100,00	-13.100,00	-13.100,00	-13.100,00
11	11 Personalaufwendungen	10.416,77	85.613,00	113.406,00	132.735,00	134.726,00	136.746,00
13	13 Aufwendungen für Sach- und Dienstleistungen	3.539,61	77.060,00	62.790,00	60.090,00	60.090,00	60.090,00
14	14 Abschreibungen	167,91	100,00	100,00	100,00	100,00	100,00
15	15 Aufw.f. Zuweisungen und Zuschü s.bes.Finanzaufw	125.965,00	47.400,00	47.400,00	47.400,00	47.400,00	47.400,00
18	18 Sonstige ordentliche Aufwendungen		45,00	45,00	45,00	45,00	45,00
19	19 Sum. der ordentlichen Aufwendungen (Nr. 11 - 18)	140.089,29	210.218,00	223.741,00	240.370,00	242.361,00	244.381,00
20	20 Verwaltungsergebnis (Nr. 10 ./ Nr. 19)	135.469,29	197.118,00	210.641,00	227.270,00	229.261,00	231.281,00
23	23 Finanzergebnis (Nr. 21 - Nr. 22)						
24	24 Gesamtbetr d. ordentl Erträge (Nr. 10 + Nr. 21)	-4.620,00	-13.100,00	-13.100,00	-13.100,00	-13.100,00	-13.100,00
24A	25 Gesamtbetr. d.ordentl. Aufw. (Nr.10 u. Nr.21)	140.089,29	210.218,00	223.741,00	240.370,00	242.361,00	244.381,00
24B	26 Ordentliches Ergebnis (Nr. 24 ./ Nr.25)	135.469,29	197.118,00	210.641,00	227.270,00	229.261,00	231.281,00
26	28 Außerordentliche Aufwendungen	260,20					
27	29 Außerordentliches Ergebnis (Nr. 27 ./ Nr. 28)	260,20					
28	30 Jahresergebnis (Nr. 26 und Nr. 29)	135.729,49	197.118,00	210.641,00	227.270,00	229.261,00	231.281,00
30	32 Kosten der internen Leistungsbeziehungen	9.633,20					
31	33 Ergebnis der internen Leistungsbeziehungen	9.633,20					
32	34 Jahresergeb. nach internen Leistungsbeziehungen	145.362,69	197.118,00	210.641,00	227.270,00	229.261,00	231.281,00

Haushaltsplan Stadt Bidingen 2021

Teilfinanzhaushalt Produkt 366.001 Jugendarbeit

Stadt Bidingen

Nr.	Bezeichnung	Ergebnis 2019	Ansatz 2020	Ansatz 2021	Plan 2022	Plan 2023	Plan 2024
01	1 Privatrechtliche Leistungsentgelte	300,00	0,00	0,00	0,00	0,00	0,00
02	2 Öffentlich-rechtliche Leistungsentgelte	0,00	0,00	0,00	0,00	0,00	0,00
03	3 Kostenersatzleistungen und -erstattungen	5.282,55	0,00	0,00	0,00	0,00	0,00
04	4 Steuern u.steuerähnl.Ertr.einschl.Ertr.a.ges.Uml.	0,00	0,00	0,00	0,00	0,00	0,00
05	5 Einzahlungen aus Transferleistungen	0,00	0,00	0,00	0,00	0,00	0,00
06	6 Zuweisungen und Zuschüsse für lfd. Zwecke und allgem. Umlagen	0,00	0,00	0,00	0,00	0,00	0,00
07	7 Zinsen und sonstige Finanzleistungen	0,00	0,00	0,00	0,00	0,00	0,00
08	8 Sonst.ordl.Einz.u.sonst.außerord.Einz.,die sich nicht aus Inv.tätig.ergeben	4.320,00	13.100,00	13.100,00	13.100,00	13.100,00	13.100,00
09	9 Summe Einzahlungen aus lfd. Verwaltungstätigkeit (Pos. 1 - 8)	9.902,55	13.100,00	13.100,00	13.100,00	13.100,00	13.100,00
10	10 Personalauszahlungen	-9.682,10	-80.112,00	-108.027,00	-126.478,00	-128.375,00	-130.300,00
11	11 Versorgungsauszahlungen	-734,67	-5.501,00	-5.379,00	-6.257,00	-6.351,00	-6.446,00
12	12 Auszahlungen für Sach- und Dienstleistungen	-3.539,61	-77.060,00	-62.790,00	-60.090,00	-60.090,00	-60.090,00
13	13 Auszahlungen für Transferleistungen	0,00	0,00	0,00	0,00	0,00	0,00
14	14 Ausz.f.Zuw.u.Zusch.f.lfd.Zwecke sowie bes. Finanzausgaben	-128.535,05	-47.400,00	-47.400,00	-47.400,00	-47.400,00	-47.400,00
15	15 Ausz.f.Steuern einschl.Ausz.aus ges. Umlageverpflichtungen	0,00	0,00	0,00	0,00	0,00	0,00
16	16 Zinsen und sonstige Finanzauszahlungen	0,00	0,00	0,00	0,00	0,00	0,00
17	17 Sonst.ordentl.Ausz.u.sonst.außerord.Ausz.,die sich nicht aus Inv.tätig.erg.	-260,20	-45,00	-45,00	-45,00	-45,00	-45,00
18	18 Summe Auszahlungen aus lfd. Verwaltungstätigkeit (Pos. 10 - 17)	-142.751,63	-210.118,00	-223.641,00	-240.270,00	-242.261,00	-244.281,00
19	19 Finanzmittelübersch./Finanzmittelfehl.b.aus lfd.Verw.tätigk. (Pos.9./Pos.18)	-132.849,08	-197.018,00	-210.541,00	-227.170,00	-229.161,00	-231.181,00
20	20 Einz.a.Invest.Zuw. u. -zuschüsse sowie Invest.Beiträge	0,00	0,00	0,00	0,00	0,00	0,00
21	21 Einz.a.Abg.v.Gegenst.des Sachanl.Verm.u.d.immat.Anl.Verm.	0,00	0,00	0,00	0,00	0,00	0,00
22	22 Einz.a.Abg.v.Gegenst.d.Finanz.Anl.Verm.	0,00	0,00	0,00	0,00	0,00	0,00
23	(davon: Einz. aus der Tilgung von gewährten Krediten)	0,00	0,00	0,00	0,00	0,00	0,00
24	(davon: Einz. aufgr.v.Finanzmittelanl.i.Rahmen d.kurzfr.Finanzdisposition)	0,00	0,00	0,00	0,00	0,00	0,00
25	23 Summe Einzahlungen aus Investitionstätigkeit (Pos. 20 - 22)	0,00	0,00	0,00	0,00	0,00	0,00
26	24 Auszahlungen für den Erwerb von Grundstücken und Gebäuden	0,00	0,00	0,00	0,00	0,00	0,00
27	25 Auszahlungen für Baumaßnahmen	0,00	0,00	0,00	0,00	0,00	0,00
28	26 Ausz.f.Investitionen in das sonst.Sachanl.Verm.u.imm.Anl.Verm.	0,00	0,00	0,00	0,00	0,00	0,00
29	(davon: Auszahl.f.akt.Invest.Zuw. u. -zuschüsse)	0,00	0,00	0,00	0,00	0,00	0,00
30	27 Auszahlungen für Investitionen in das Finanzanlagevermögen	0,00	0,00	0,00	0,00	0,00	0,00
31	(davon: Auszahlung aus der Gewährung von Krediten)	0,00	0,00	0,00	0,00	0,00	0,00
32	(davon: Ausz.aufgr.v.Finanzmittelanl.i.Rahmen d.kurzfr.Finanzdisp.)	0,00	0,00	0,00	0,00	0,00	0,00
33	28 Summe Auszahlungen aus Investitionstätigkeit (Pos. 24 - 27)	0,00	0,00	0,00	0,00	0,00	0,00
34	29 Finanzm.Übersch./Finanzm.Fehlbetr. aus Invest.Tätigk.(Pos. 23-Pos. 28)	0,00	0,00	0,00	0,00	0,00	0,00
35	30 Einz.aus d.Aufn.v.Krediten u.inneren Darl.f.Invest.u.Begebung von Anleihen	0,00	0,00	0,00	0,00	0,00	0,00
36	(davon: Einzahlungen aus der Aufnahme von Kassenkrediten)	0,00	0,00	0,00	0,00	0,00	0,00
37	31 Ausz.f.d.Tilgung von Krediten u.inneren Darl.f.Invest.u.Begebung von Anleihen	0,00	0,00	0,00	0,00	0,00	0,00
38	(davon: Auszahlungen aus der Tilgung von Kassenkrediten)	0,00	0,00	0,00	0,00	0,00	0,00
39	32 Finanzm.Übersch./Finanzm.Fehlbetr.aus Finanz.Tätigkeit (Pos. 30-Pos.31)	0,00	0,00	0,00	0,00	0,00	0,00
40	33 Einzahlungen aus fremden Finanzmitteln	0,00	0,00	0,00	0,00	0,00	0,00

Haushaltsplan Stadt Bidingen 2021

Teilfinanzhaushalt Produkt 366.001 Jugendarbeit

Stadt Bidingen

Nr.	Bezeichnung	Ergebnis 2019	Ansatz 2020	Ansatz 2021	Plan 2022	Plan 2023	Plan 2024
41	34 Auszahlung aus fremden Finanzmitteln	0,00	0,00	0,00	0,00	0,00	0,00
42	35 Finanzm.Übersch./Finanzm.Fehlb.haushaltsunwirks.Zahlun gsvorg.(Pos.33-Pos.34)	0,00	0,00	0,00	0,00	0,00	0,00
43	36 Finanzm.Übersch./Finanzm.Fehlb.d.Hh.-jahres (Summe Pos.19,29,32 u.35)	-132.849,08	-197.018,00	-210.541,00	-227.170,00	-229.161,00	-231.181,00
44	Finanzmittelbestand Eröffnungsbilanz/Planwert FinBestand Anfang HHJahr	0,00	0,00	0,00	0,00	0,00	0,00
45	37 Finanzmittelbestand am Anfang des Haushaltsjahres	-1.410.455,68	-2.120.196,21	-2.317.214,21	-2.527.755,21	-2.754.925,21	-2.984.086,21
46	38 Finanzmittelbestand am Ende des Haushaltsjahres (Pos. 36+ Pos. 37)	-1.543.304,76	-2.317.214,21	-2.527.755,21	-2.754.925,21	-2.984.086,21	-3.215.267,21

Haushaltsplan Stadt Büdingen 2021

Produktbeschreibung 366.002 Spielanlagen	
Stadt Büdingen	
Verantwortliche Organisationseinheit	Bauamt
Verantw. Person	Jürgen Kraus
Teilhaushalt	16 Spielplätze Jürgen Kraus
Kategorie	freiwillige Aufgabe
Kurzbeschreibung	Unterhaltung und Gestaltung von Spielplätzen in der Gemeinde Bereitstellung und Unterhaltung von öffentlichen Spielflächen. Vorbereitung, Beauftragung und Prüfung der Sicht- und Funktionskontrollen auf den öffent. Spielplätzen
Auftragsgrundlage	DIN-Norm für Spielplatzsicherheit: DIN EN 1176, Vorschriften der Hess. Unfallkasse, Dienstanweisung zur Kontrolle der Verkehrssicherheit auf städt. Spielplätzen
Zielgruppe	Kinder, Jugendliche und deren Eltern, Kindertagesstätten
Zugeordnete Kostenträger	36600201 Spielanlagen im Stadtgebiet 36600202 Spielanlagen an Kinderbetreuungseinrichtungen
Zugeordnete KST	411100 Bau- und Unterhaltung von Spielanlagen

Haushaltsplan Stadt Bidingen 2021

Teilergebnishaushalt Produkt 366.002 Spielanlagen

Stadt Bidingen

Nr.	Bezeichnung	Ergebnis 2019	Ansatz 2020	Ansatz 2021	Plan 2022	Plan 2023	Plan 2024
00	Ergebnishaushalt						
08	8 Erträge aus der Auflösung von Sonderposten	-2.730,04	-1.500,00	-1.500,00	-1.500,00	-1.500,00	-1.500,00
10	10 Summe der ordentlichen Erträge (Nr. 1 - 9)	-2.730,04	-1.500,00	-1.500,00	-1.500,00	-1.500,00	-1.500,00
11	11 Personalaufwendungen	10.419,60	5.694,00	7.352,00	7.446,00	7.560,00	7.672,00
13	13 Aufwendungen für Sach- und Dienstleistungen	30.181,61	60.200,00	70.750,00	70.750,00	70.750,00	70.750,00
14	14 Abschreibungen	36.954,21	36.900,00	39.900,00	39.900,00	39.900,00	39.900,00
19	19 Sum. der ordentlichen Aufwendungen (Nr. 11 - 18)	77.555,42	102.794,00	118.002,00	118.096,00	118.210,00	118.322,00
20	20 Verwaltungsergebnis (Nr. 10 ./ Nr. 19)	74.825,38	101.294,00	116.502,00	116.596,00	116.710,00	116.822,00
21	21 Finanzerträge	-49,03					
23	23 Finanzergebnis (Nr. 21 - Nr. 22)	-49,03					
24	24 Gesamtbetr. d. ordentl. Erträge (Nr. 10 + Nr. 21)	-2.779,07	-1.500,00	-1.500,00	-1.500,00	-1.500,00	-1.500,00
24A	25 Gesamtbetr. d. ordentl. Aufw. (Nr. 10 u. Nr. 21)	77.555,42	102.794,00	118.002,00	118.096,00	118.210,00	118.322,00
24B	26 Ordentliches Ergebnis (Nr. 24 ./ Nr. 25)	74.776,35	101.294,00	116.502,00	116.596,00	116.710,00	116.822,00
27	29 Außerordentliches Ergebnis (Nr. 27 ./ Nr. 28)						
28	30 Jahresergebnis (Nr. 26 und Nr. 29)	74.776,35	101.294,00	116.502,00	116.596,00	116.710,00	116.822,00
30	32 Kosten der internen Leistungsbeziehungen	135.924,83					
31	33 Ergebnis der internen Leistungsbeziehungen	135.924,83					
32	34 Jahresergeb. nach internen Leistungsbeziehungen	210.701,18	101.294,00	116.502,00	116.596,00	116.710,00	116.822,00

Haushaltsplan Stadt Bidingen 2021

Teilfinanzhaushalt Produkt 366.002 Spielanlagen

Stadt Bidingen

Nr.	Bezeichnung	Ergebnis 2019	Ansatz 2020	Ansatz 2021	Plan 2022	Plan 2023	Plan 2024
01	1 Privatrechtliche Leistungsentgelte	0,00	0,00	0,00	0,00	0,00	0,00
02	2 Öffentlich-rechtliche Leistungsentgelte	0,00	0,00	0,00	0,00	0,00	0,00
03	3 Kostenersatzleistungen und -erstattungen	0,00	0,00	0,00	0,00	0,00	0,00
04	4 Steuern u.steuerähnl.Ertr.einschl.Ertr.a.ges.Uml.	0,00	0,00	0,00	0,00	0,00	0,00
05	5 Einzahlungen aus Transferleistungen	0,00	0,00	0,00	0,00	0,00	0,00
06	6 Zuweisungen und Zuschüsse für lfd. Zwecke und allgem. Umlagen	0,00	0,00	0,00	0,00	0,00	0,00
07	7 Zinsen und sonstige Finanzleistungen	0,00	0,00	0,00	0,00	0,00	0,00
08	8 Sonst.ordl.Einz.u.sonst.außerord.Einz.,die sich nicht aus Inv.tätigk.ergeben	0,00	0,00	0,00	0,00	0,00	0,00
09	9 Summe Einzahlungen aus lfd. Verwaltungstätigkeit (Pos. 1 - 8)	0,00	0,00	0,00	0,00	0,00	0,00
10	10 Personalauszahlungen	-9.746,94	-5.328,00	-6.902,00	-6.990,00	-7.096,00	-7.202,00
11	11 Versorgungsauszahlungen	-672,66	-366,00	-450,00	-456,00	-464,00	-470,00
12	12 Auszahlungen für Sach- und Dienstleistungen	-22.931,89	-60.200,00	-70.750,00	-70.750,00	-70.750,00	-70.750,00
13	13 Auszahlungen für Transferleistungen	0,00	0,00	0,00	0,00	0,00	0,00
14	14 Ausz.f.Zuw.u.Zusch.f.lfd.Zwecke sowie bes. Finanzausgaben	0,00	0,00	0,00	0,00	0,00	0,00
15	15 Ausz.f.Steuern einschl.Ausz.aus ges. Umlageverpflichtungen	0,00	0,00	0,00	0,00	0,00	0,00
16	16 Zinsen und sonstige Finanzauszahlungen	0,00	0,00	0,00	0,00	0,00	0,00
17	17 Sonst.ordentl.Ausz.u.sonst.außerord.Ausz.,die sich nicht aus Inv.tätigk.erg.	0,00	0,00	0,00	0,00	0,00	0,00
18	18 Summe Auszahlungen aus lfd. Verwaltungstätigkeit (Pos. 10 - 17)	-33.351,49	-65.894,00	-78.102,00	-78.196,00	-78.310,00	-78.422,00
19	19 Finanzmittelübersch./Finanzmittelfehlb.aus lfd.Verw.tätigk. (Pos.9./Pos.18)	-33.351,49	-65.894,00	-78.102,00	-78.196,00	-78.310,00	-78.422,00
20	20 Einz.a.Invest.Zuw. u. -zuschüsse sowie Invest.Beiträge	0,00	0,00	0,00	0,00	0,00	0,00
21	21 Einz.a.Abg.v.Gegenst.des Sachanl.Verm.u.d.immat.Anl.Verm.	0,00	0,00	0,00	0,00	0,00	0,00
22	22 Einz.a.Abg.v.Gegenst.d.Finanz.Anl.Verm.	0,00	0,00	0,00	0,00	0,00	0,00
23	(davon: Einz. aus der Tilgung von gewährten Krediten)	0,00	0,00	0,00	0,00	0,00	0,00
24	(davon: Einz. aufgr.v.Finanzmittelanl.i.Rahmen d.kurzfr.Finanzdisposition)	0,00	0,00	0,00	0,00	0,00	0,00
25	23 Summe Einzahlungen aus Investitionstätigkeit (Pos. 20 - 22)	0,00	0,00	0,00	0,00	0,00	0,00
26	24 Auszahlungen für den Erwerb von Grundstücken und Gebäuden	-9.017,55	-5.000,00	-5.000,00	0,00	0,00	0,00
27	25 Auszahlungen für Baumaßnahmen	0,00	0,00	0,00	0,00	0,00	0,00
28	26 Ausz.f.Investitionen in das sonst.Sachanl.Verm.u.imm.Anl.Verm.	-26.774,49	-106.000,00	0,00	0,00	0,00	0,00
29	(davon: Auszahl.f.akt.Invest.Zuw. u. -zuschüsse)	0,00	0,00	0,00	0,00	0,00	0,00
30	27 Auszahlungen für Investitionen in das Finanzanlagevermögen	0,00	0,00	0,00	0,00	0,00	0,00
31	(davon: Auszahlung aus der Gewährung von Krediten)	0,00	0,00	0,00	0,00	0,00	0,00
32	(davon: Ausz.aufgr.v.Finanzmittelanl.i.Rahmen d.kurzfr.Finanzdisp.)	0,00	0,00	0,00	0,00	0,00	0,00
33	28 Summe Auszahlungen aus Investitionstätigkeit (Pos. 24 - 27)	-35.792,04	-111.000,00	-5.000,00	0,00	0,00	0,00
34	29 Finanzm.Übersch./Finanzm.Fehlbetr. aus Invest.Tätigk.(Pos. 23-Pos. 28)	-35.792,04	-111.000,00	-5.000,00	0,00	0,00	0,00
35	30 Einz.aus d.Aufn.v.Krediten u.inneren Darl.f.Invest.u.Begebung von Anleihen	0,00	0,00	0,00	0,00	0,00	0,00
36	(davon: Einzahlungen aus der Aufnahme von Kassenkrediten)	0,00	0,00	0,00	0,00	0,00	0,00
37	31 Ausz.f.d.Tilgung von Krediten u.inneren Darl.f.Invest.u.Begebung von Anleihen	0,00	0,00	0,00	0,00	0,00	0,00
38	(davon: Auszahlungen aus der Tilgung von Kassenkrediten)	0,00	0,00	0,00	0,00	0,00	0,00
39	32 Finanzm.Übersch./Finanzm.Fehlbetr.aus Finanz.Tätigkeit (Pos. 30-Pos.31)	0,00	0,00	0,00	0,00	0,00	0,00
40	33 Einzahlungen aus fremden Finanzmitteln	0,00	0,00	0,00	0,00	0,00	0,00

Haushaltsplan Stadt Bidingen 2021

Teilfinanzhaushalt Produkt 366.002 Spielanlagen

Stadt Bidingen

Nr.	Bezeichnung	Ergebnis 2019	Ansatz 2020	Ansatz 2021	Plan 2022	Plan 2023	Plan 2024
41	34 Auszahlung aus fremden Finanzmitteln	0,00	0,00	0,00	0,00	0,00	0,00
42	35 Finanzm.Übersch./Finanzm.Fehlb.haushaltsunwirks.Zahlun gsvorg.(Pos.33-Pos.34)	0,00	0,00	0,00	0,00	0,00	0,00
43	36 Finanzm.Übersch./Finanzm.Fehlb.d.Hh.-jahres (Summe Pos.19,29,32 u.35)	-69.143,53	-176.894,00	-83.102,00	-78.196,00	-78.310,00	-78.422,00
44	Finanzmittelbestand Eröffnungsbilanz/Planwert FinBestand Anfang HHJahr	0,00	0,00	0,00	0,00	0,00	0,00
45	37 Finanzmittelbestand am Anfang des Haushaltsjahres	-533.489,17	-1.004.683,67	-1.181.577,67	-1.264.679,67	-1.342.875,67	-1.421.185,67
46	38 Finanzmittelbestand am Ende des Haushaltsjahres (Pos. 36+ Pos. 37)	-602.632,70	-1.181.577,67	-1.264.679,67	-1.342.875,67	-1.421.185,67	-1.499.607,67

Haushaltsplan Stadt Bidingen 2021

Produktbeschreibung 367.001 Familienzentrum	
Stadt Bidingen	
Verantwortliche Organisationseinheit	Dezernenten
Verantw. Person	Uta Clifton / Frau Leitner
Teilhaushalt	17 Familienzentrum Uta Clifton
Kategorie	freiwillige Aufgabe
Kurzbeschreibung	Schulkinderbetreuung; Informations- und Beratungsstelle; Bildungs- und Kulturprogramm sowie Bewegungsangebote für Kinder/Familien/ Senioren/ Jugendliche etc. – Angebote Familienstadt zusammen mit Kooperationspartnern; Netzwerk- und Kontaktstelle für Kooperationspartner im sozialen Bereich
Auftragsgrundlage	Beschlüsse städtischer Gremien vom 18.03.2016
Zielgruppe	Eltern, Kinder, Jugendliche, Familien, Senioren
Zugeordnete Kostenträger	36700101 Familienzentrum
Zugeordnete KST	920100 Projekt Familienstadt

Haushaltsplan Stadt Bidingen 2021

Teilergebnishaushalt Produkt 367.001 Familienzentrum

Stadt Bidingen

Nr.	Bezeichnung	Ergebnis 2019	Ansatz 2020	Ansatz 2021	Plan 2022	Plan 2023	Plan 2024
00	Ergebnishaushalt						
01	1 Privatrechtliche Leistungsentgelte	-3.800,00	-2.000,00	-1.600,00	-1.600,00	-1.700,00	-1.700,00
02	2 Öffentlich-rechtliche Leistungsentgelte	-1.100,00	-9.500,00	-8.000,00	-9.500,00	-9.500,00	-9.500,00
03	3 Kostenersatzleistungen und -erstattungen	-19,31					
07	7 Ertr.a.Zuweisgn.u.Zusch.f.lfd.Zwecke u.allg.Uml.	-19.902,62	-13.000,00				
08	8 Erträge aus der Auflösung von Sonderposten	-5.917,83	-6.000,00	-6.000,00	-6.000,00	-6.000,00	-6.000,00
09	9 Sonstige ordentliche Erträge	-3.226,50	-3.000,00	-3.000,00	-3.000,00	-3.000,00	-3.000,00
10	10 Summe der ordentlichen Erträge (Nr. 1 - 9)	-33.966,26	-33.500,00	-18.600,00	-20.100,00	-20.200,00	-20.200,00
11	11 Personalaufwendungen	120.247,56	108.736,00	144.830,00	150.803,00	153.065,00	155.361,00
13	13 Aufwendungen für Sach- und Dienstleistungen	20.929,26	37.380,00	63.625,00	63.625,00	63.625,00	63.625,00
14	14 Abschreibungen	27.843,75	20.800,00	20.800,00	20.800,00	20.800,00	20.800,00
18	18 Sonstige ordentliche Aufwendungen	44,00					
19	19 Sum. der ordentlichen Aufwendungen (Nr. 11 - 18)	169.064,57	166.916,00	229.255,00	235.228,00	237.490,00	239.786,00
20	20 Verwaltungsergebnis (Nr. 10 ./ Nr. 19)	135.098,31	133.416,00	210.655,00	215.128,00	217.290,00	219.586,00
21	21 Finanzerträge	-1,20					
23	23 Finanzergebnis (Nr. 21 - Nr. 22)	-1,20					
24	24 Gesamtbetr. d. ordentl. Erträge (Nr. 10 + Nr. 21)	-33.967,46	-33.500,00	-18.600,00	-20.100,00	-20.200,00	-20.200,00
24A	25 Gesamtbetr. d. ordentl. Aufw. (Nr.10 u. Nr.21)	169.064,57	166.916,00	229.255,00	235.228,00	237.490,00	239.786,00
24B	26 Ordentliches Ergebnis (Nr. 24 ./ Nr.25)	135.097,11	133.416,00	210.655,00	215.128,00	217.290,00	219.586,00
25	27 Außerordentliche Erträge	-561,30					
27	29 Außerordentliches Ergebnis (Nr. 27 ./ Nr. 28)	-561,30					
28	30 Jahresergebnis (Nr. 26 und Nr. 29)	134.535,81	133.416,00	210.655,00	215.128,00	217.290,00	219.586,00
29	31 Erlöse der internen Leistungsbeziehungen	-135,00					
30	32 Kosten der internen Leistungsbeziehungen	7.699,13					
31	33 Ergebnis der internen Leistungsbeziehungen	7.564,13					
32	34 Jahresergeb. nach internen Leistungsbeziehungen	142.099,94	133.416,00	210.655,00	215.128,00	217.290,00	219.586,00

Haushaltsplan Stadt Bidingen 2021

Teilfinanzhaushalt Produkt 367.001 Familienzentrum

Stadt Bidingen

Nr.	Bezeichnung	Ergebnis 2019	Ansatz 2020	Ansatz 2021	Plan 2022	Plan 2023	Plan 2024
01	1 Privatrechtliche Leistungsentgelte	3.610,00	2.000,00	1.600,00	1.600,00	1.700,00	1.700,00
02	2 Öffentlich-rechtliche Leistungsentgelte	1.310,00	9.500,00	8.000,00	9.500,00	9.500,00	9.500,00
03	3 Kostenersatzleistungen und -erstattungen	19,31	0,00	0,00	0,00	0,00	0,00
04	4 Steuern u.steuerähnl.Ertr.einschl.Ertr.a.ges.Uml.	0,00	0,00	0,00	0,00	0,00	0,00
05	5 Einzahlungen aus Transferleistungen	0,00	0,00	0,00	0,00	0,00	0,00
06	6 Zuweisungen und Zuschüsse für lfd. Zwecke und allgem. Umlagen	15.045,71	13.000,00	0,00	0,00	0,00	0,00
07	7 Zinsen und sonstige Finanzleistungen	0,00	0,00	0,00	0,00	0,00	0,00
08	8 Sonst.ordl.Einz.u.sonst.außerord.Einz.,die sich nicht aus Inv.tätigk.ergeben	3.787,80	3.000,00	3.000,00	3.000,00	3.000,00	3.000,00
09	9 Summe Einzahlungen aus lfd. Verwaltungstätigkeit (Pos. 1 - 8)	23.772,82	27.500,00	12.600,00	14.100,00	14.200,00	14.200,00
10	10 Personalauszahlungen	-113.272,99	-102.437,00	-136.849,00	-142.568,00	-144.707,00	-146.877,00
11	11 Versorgungsauszahlungen	-6.974,57	-6.299,00	-7.981,00	-8.235,00	-8.358,00	-8.484,00
12	12 Auszahlungen für Sach- und Dienstleistungen	-19.113,94	-37.380,00	-63.625,00	-63.625,00	-63.625,00	-63.625,00
13	13 Auszahlungen für Transferleistungen	0,00	0,00	0,00	0,00	0,00	0,00
14	14 Ausz.f.Zuw.u.Zusch.f.lfd.Zwecke sowie bes. Finanzausgaben	0,00	0,00	0,00	0,00	0,00	0,00
15	15 Ausz.f.Steuern einschl.Ausz.aus ges. Umlageverpflichtungen	0,00	0,00	0,00	0,00	0,00	0,00
16	16 Zinsen und sonstige Finanzauszahlungen	0,00	0,00	0,00	0,00	0,00	0,00
17	17 Sonst.ordentl.Ausz.u.sonst.außerord.Ausz.,die sich nicht aus Inv.tätigk.erg.	-44,00	0,00	0,00	0,00	0,00	0,00
18	18 Summe Auszahlungen aus lfd. Verwaltungstätigkeit (Pos. 10 - 17)	-139.405,50	-146.116,00	-208.455,00	-214.428,00	-216.690,00	-218.986,00
19	19 Finanzmittelübersch./Finanzmittelfehlb.aus lfd.Verw.tätigk. (Pos.9./Pos.18)	-115.632,68	-118.616,00	-195.855,00	-200.328,00	-202.490,00	-204.786,00
20	20 Einz.a.Invest.Zuw. u. -zuschüsse sowie Invest.Beiträge	0,00	0,00	0,00	0,00	0,00	0,00
21	21 Einz.a.Abg.v.Gegenst.des Sachanl.Verm.u.d.immat.Anl.Verm.	0,00	0,00	0,00	0,00	0,00	0,00
22	22 Einz.a.Abg.v.Gegenst.d.Finanz.Anl.Verm.	0,00	0,00	0,00	0,00	0,00	0,00
23	(davon: Einz. aus der Tilgung von gewährten Krediten)	0,00	0,00	0,00	0,00	0,00	0,00
24	(davon: Einz. aufgr.v.Finanzmittelanl.i.Rahmen d.kurzfr.Finanzdisposition)	0,00	0,00	0,00	0,00	0,00	0,00
25	23 Summe Einzahlungen aus Investitionstätigkeit (Pos. 20 - 22)	0,00	0,00	0,00	0,00	0,00	0,00
26	24 Auszahlungen für den Erwerb von Grundstücken und Gebäuden	0,00	0,00	0,00	0,00	0,00	0,00
27	25 Auszahlungen für Baumaßnahmen	0,00	0,00	0,00	0,00	0,00	0,00
28	26 Ausz.f.Investitionen in das sonst.Sachanl.Verm.u.imm.Anl.Verm.	-6.524,95	-3.000,00	-6.000,00	0,00	0,00	0,00
29	(davon: Auszahl.f.akt.Invest.Zuw. u. -zuschüsse)	0,00	0,00	0,00	0,00	0,00	0,00
30	27 Auszahlungen für Investitionen in das Finanzanlagevermögen	0,00	0,00	0,00	0,00	0,00	0,00
31	(davon: Auszahlung aus der Gewährung von Krediten)	0,00	0,00	0,00	0,00	0,00	0,00
32	(davon: Ausz.aufgr.v.Finanzmittelanl.i.Rahmen d.kurzfr.Finanzdisp.)	0,00	0,00	0,00	0,00	0,00	0,00
33	28 Summe Auszahlungen aus Investitionstätigkeit (Pos. 24 - 27)	-6.524,95	-3.000,00	-6.000,00	0,00	0,00	0,00
34	29 Finanzm.Übersch./Finanzm.Fehlbetr. aus Invest.Tätigk.(Pos. 23-Pos. 28)	-6.524,95	-3.000,00	-6.000,00	0,00	0,00	0,00
35	30 Einz.aus d.Aufn.v.Krediten u.inneren Darl.f.Invest.u.Begebung von Anleihen	0,00	0,00	0,00	0,00	0,00	0,00
36	(davon: Einzahlungen aus der Aufnahme von Kassenkrediten)	0,00	0,00	0,00	0,00	0,00	0,00
37	31 Ausz.f.d.Tilgung von Krediten u.inneren Darl.f.Invest.u.Begebung von Anleihen	0,00	0,00	0,00	0,00	0,00	0,00
38	(davon: Auszahlungen aus der Tilgung von Kassenkrediten)	0,00	0,00	0,00	0,00	0,00	0,00
39	32 Finanzm.Übersch./Finanzm.Fehlbetr.aus Finanz.Tätigkeit (Pos. 30-Pos.31)	0,00	0,00	0,00	0,00	0,00	0,00
40	33 Einzahlungen aus fremden Finanzmitteln	0,00	0,00	0,00	0,00	0,00	0,00

Haushaltsplan Stadt Bidingen 2021

Teilfinanzhaushalt Produkt 367.001 Familienzentrum

Stadt Bidingen

Nr.	Bezeichnung	Ergebnis 2019	Ansatz 2020	Ansatz 2021	Plan 2022	Plan 2023	Plan 2024
41	34 Auszahlung aus fremden Finanzmitteln	0,00	0,00	0,00	0,00	0,00	0,00
42	35 Finanzm.Übersch./Finanzm.Fehlb.haushaltsunwirks.Zahlun gsvorg.(Pos.33-Pos.34)	0,00	0,00	0,00	0,00	0,00	0,00
43	36 Finanzm.Übersch./Finanzm.Fehlb.d.Hh.-jahres (Summe Pos.19,29,32 u.35)	-122.157,63	-121.616,00	-201.855,00	-200.328,00	-202.490,00	-204.786,00
44	Finanzmittelbestand Eröffnungsbilanz/Planwert FinBestand Anfang HHJahr	0,00	0,00	0,00	0,00	0,00	0,00
45	37 Finanzmittelbestand am Anfang des Haushaltsjahres	-239.026,16	-628.710,24	-750.326,24	-952.181,24	-1.152.509,24	-1.354.999,24
46	38 Finanzmittelbestand am Ende des Haushaltsjahres (Pos. 36+ Pos. 37)	-361.183,79	-750.326,24	-952.181,24	-1.152.509,24	-1.354.999,24	-1.559.785,24

Haushaltsplan Stadt Büdingen 2021

Produktbeschreibung 421.001 Sportförderung		
Stadt Büdingen		
Verantwortliche Organisationseinheit	JKS	
Verantw. Person	Nadja Leitner / Karina Strupp / Beate Spangenberg-Tomec	
Teilhaushalt	18 Sportförderung Uta Clifton	
Kategorie	freiwillige Aufgabe	
Kurzbeschreibung	Materielle und finanzielle Förderung des Sports, Sportlehreung, Sportfest und Fußballstadtmeisterschaften etc.	
Auftragsgrundlage	Bechlüsse der städt. Gremien	
Zielgruppe	Sportvereine, Bürgerinnen und Bürger	
Zugeordnete Kostenträger	42100101	Sportförderung
Zugeordnete KST	560100 Sportförderung	

Haushaltsplan Stadt Bidingen 2021

Teilergebnishaushalt Produkt 421.001 Sportförderung							
Stadt Bidingen							
Nr.	Bezeichnung	Ergebnis 2019	Ansatz 2020	Ansatz 2021	Plan 2022	Plan 2023	Plan 2024
00	Ergebnishaushalt						
10	10 Summe der ordentlichen Erträge (Nr. 1 - 9)						
11	11 Personalaufwendungen	10.805,90	10.349,00	12.861,00	13.028,00	13.224,00	13.422,00
13	13 Aufwendungen für Sach- und Dienstleistungen	5.694,25		520,00	520,00	520,00	520,00
14	14 Abschreibungen	6.822,84	7.600,00	7.600,00	7.600,00	7.600,00	7.600,00
15	15 Aufw.f. Zuweisungen und Zuschü s.bes.Finanzaufw	1.669,96	11.700,00	12.600,00	12.600,00	12.600,00	12.600,00
19	19 Sum. der ordentlichen Aufwendungen (Nr. 11 -18)	24.992,95	29.649,00	33.581,00	33.748,00	33.944,00	34.142,00
20	20 Verwaltungsergebnis (Nr. 10 ./ Nr. 19)	24.992,95	29.649,00	33.581,00	33.748,00	33.944,00	34.142,00
23	23 Finanzergebnis (Nr. 21 - Nr. 22)						
24	24 Gesamtbetr d. ordentl Erträge (Nr. 10 + Nr. 21)						
24A	25 Gesamtbetr. d.ordentl. Aufw. (Nr.10 u. Nr.21)	24.992,95	29.649,00	33.581,00	33.748,00	33.944,00	34.142,00
24B	26 Ordentliches Ergebnis (Nr. 24 ./ Nr.25)	24.992,95	29.649,00	33.581,00	33.748,00	33.944,00	34.142,00
25	27 Außerordentliche Erträge	-427,83					
26	28 Außerordentliche Aufwendungen	300,00					
27	29 Außerordentliches Ergebnis (Nr. 27 ./ Nr. 28)	-127,83					
28	30 Jahresergebnis (Nr. 26 und Nr. 29)	24.865,12	29.649,00	33.581,00	33.748,00	33.944,00	34.142,00
30	32 Kosten der internen Leistungsbeziehungen	6.519,54					
31	33 Ergebnis der internen Leistungsbeziehungen	6.519,54					
32	34 Jahresergeb. nach internen Leistungsbeziehungen	31.384,66	29.649,00	33.581,00	33.748,00	33.944,00	34.142,00

Haushaltsplan Stadt Bidingen 2021

Teilfinanzhaushalt Produkt 421.001 Sportförderung

Stadt Bidingen

Nr.	Bezeichnung	Ergebnis 2019	Ansatz 2020	Ansatz 2021	Plan 2022	Plan 2023	Plan 2024
01	1 Privatrechtliche Leistungsentgelte	0,00	0,00	0,00	0,00	0,00	0,00
02	2 Öffentlich-rechtliche Leistungsentgelte	0,00	0,00	0,00	0,00	0,00	0,00
03	3 Kostenersatzleistungen und -erstattungen	0,00	0,00	0,00	0,00	0,00	0,00
04	4 Steuern u.steuerähnl.Ertr.einschl.Ertr.a.ges.Uml.	0,00	0,00	0,00	0,00	0,00	0,00
05	5 Einzahlungen aus Transferleistungen	0,00	0,00	0,00	0,00	0,00	0,00
06	6 Zuweisungen und Zuschüsse für lfd. Zwecke und allgem. Umlagen	0,00	0,00	0,00	0,00	0,00	0,00
07	7 Zinsen und sonstige Finanzleistungen	0,00	0,00	0,00	0,00	0,00	0,00
08	8 Sonst.ordl.Einz.u.sonst.außerord.Einz.,die sich nicht aus Inv.tätigk.ergeben	427,83	0,00	0,00	0,00	0,00	0,00
09	9 Summe Einzahlungen aus lfd. Verwaltungstätigkeit (Pos. 1 - 8)	427,83	0,00	0,00	0,00	0,00	0,00
10	10 Personalauszahlungen	-10.093,12	-9.684,00	-12.081,00	-12.238,00	-12.422,00	-12.608,00
11	11 Versorgungsauszahlungen	-712,78	-665,00	-780,00	-790,00	-802,00	-814,00
12	12 Auszahlungen für Sach- und Dienstleistungen	-5.942,13	0,00	-520,00	-520,00	-520,00	-520,00
13	13 Auszahlungen für Transferleistungen	-350,00	0,00	0,00	0,00	0,00	0,00
14	14 Ausz.f.Zuw.u.Zusch.f.lfd.Zwecke sowie bes. Finanzausgaben	-8.104,12	-11.700,00	-12.600,00	-12.600,00	-12.600,00	-12.600,00
15	15 Ausz.f.Steuern einschl.Ausz.aus ges. Umlageverpflichtungen	0,00	0,00	0,00	0,00	0,00	0,00
16	16 Zinsen und sonstige Finanzauszahlungen	0,00	0,00	0,00	0,00	0,00	0,00
17	17 Sonst.ordentl.Ausz.u.sonst.außerord.Ausz.,die sich nicht aus Inv.tätigk.erg.	-300,00	0,00	0,00	0,00	0,00	0,00
18	18 Summe Auszahlungen aus lfd. Verwaltungstätigkeit (Pos. 10 - 17)	-25.502,15	-22.049,00	-25.981,00	-26.148,00	-26.344,00	-26.542,00
19	19 Finanzmittelübersch./Finanzmittelfehlb.aus lfd.Verw.tätigk. (Pos.9./Pos.18)	-25.074,32	-22.049,00	-25.981,00	-26.148,00	-26.344,00	-26.542,00
20	20 Einz.a.Invest.Zuw. u. -zuschüsse sowie Invest.Beiträge	0,00	0,00	0,00	0,00	0,00	0,00
21	21 Einz.a.Abg.v.Gegenst.des Sachanl.Verm.u.d.immat.Anl.Verm.	0,00	0,00	0,00	0,00	0,00	0,00
22	22 Einz.a.Abg.v.Gegenst.d.Finanz.Anl.Verm.	0,00	0,00	0,00	0,00	0,00	0,00
23	(davon: Einz. aus der Tilgung von gewährten Krediten)	0,00	0,00	0,00	0,00	0,00	0,00
24	(davon: Einz. aufgr.v.Finanzmittelanl.i.Rahmen d.kurzfr.Finanzdisposition)	0,00	0,00	0,00	0,00	0,00	0,00
25	23 Summe Einzahlungen aus Investitionstätigkeit (Pos. 20 - 22)	0,00	0,00	0,00	0,00	0,00	0,00
26	24 Auszahlungen für den Erwerb von Grundstücken und Gebäuden	0,00	0,00	0,00	0,00	0,00	0,00
27	25 Auszahlungen für Baumaßnahmen	0,00	0,00	0,00	0,00	0,00	0,00
28	26 Ausz.f.Investitionen in das sonst.Sachanl.Verm.u.imm.Anl.Verm.	0,00	0,00	0,00	0,00	0,00	0,00
29	(davon: Auszahl.f.akt.Invest.Zuw. u. -zuschüsse)	0,00	0,00	0,00	0,00	0,00	0,00
30	27 Auszahlungen für Investitionen in das Finanzanlagevermögen	0,00	0,00	0,00	0,00	0,00	0,00
31	(davon: Auszahlung aus der Gewährung von Krediten)	0,00	0,00	0,00	0,00	0,00	0,00
32	(davon: Ausz.aufgr.v.Finanzmittelanl.i.Rahmen d.kurzfr.Finanzdisp.)	0,00	0,00	0,00	0,00	0,00	0,00
33	28 Summe Auszahlungen aus Investitionstätigkeit (Pos. 24 - 27)	0,00	0,00	0,00	0,00	0,00	0,00
34	29 Finanzm.Übersch./Finanzm.Fehlbetr. aus Invest.Tätigk.(Pos. 23-Pos. 28)	0,00	0,00	0,00	0,00	0,00	0,00
35	30 Einz.aus d.Aufn.v.Krediten u.inneren Darl.f.Invest.u.Begebung von Anleihen	0,00	0,00	0,00	0,00	0,00	0,00
36	(davon: Einzahlungen aus der Aufnahme von Kassenkrediten)	0,00	0,00	0,00	0,00	0,00	0,00
37	31 Ausz.f.d.Tilgung von Krediten u.inneren Darl.f.Invest.u.Begebung von Anleihen	0,00	0,00	0,00	0,00	0,00	0,00
38	(davon: Auszahlungen aus der Tilgung von Kassenkrediten)	0,00	0,00	0,00	0,00	0,00	0,00
39	32 Finanzm.Übersch./Finanzm.Fehlbetr.aus Finanz.Tätigkeit (Pos. 30-Pos.31)	0,00	0,00	0,00	0,00	0,00	0,00
40	33 Einzahlungen aus fremden Finanzmitteln	0,00	0,00	0,00	0,00	0,00	0,00

Haushaltsplan Stadt Bidingen 2021

Teilfinanzhaushalt Produkt 421.001 Sportförderung

Stadt Bidingen

Nr.	Bezeichnung	Ergebnis 2019	Ansatz 2020	Ansatz 2021	Plan 2022	Plan 2023	Plan 2024
41	34 Auszahlung aus fremden Finanzmitteln	0,00	0,00	0,00	0,00	0,00	0,00
42	35 Finanzm.Übersch./Finanzm.Fehlb.haushaltsunwirks.Zahlun gsvorg.(Pos.33-Pos.34)	0,00	0,00	0,00	0,00	0,00	0,00
43	36 Finanzm.Übersch./Finanzm.Fehlb.d.Hh.-jahres (Summe Pos.19,29,32 u.35)	-25.074,32	-22.049,00	-25.981,00	-26.148,00	-26.344,00	-26.542,00
44	Finanzmittelbestand Eröffnungsbilanz/Planwert FinBestand Anfang HHJahr	0,00	0,00	0,00	0,00	0,00	0,00
45	37 Finanzmittelbestand am Anfang des Haushaltsjahres	-166.483,58	-216.421,93	-238.470,93	-264.451,93	-290.599,93	-316.943,93
46	38 Finanzmittelbestand am Ende des Haushaltsjahres (Pos. 36+ Pos. 37)	-191.557,90	-238.470,93	-264.451,93	-290.599,93	-316.943,93	-343.485,93

Haushaltsplan Stadt Büdingen 2021

Produktbeschreibung 424.001 Sportplätze, Minigolf			
Stadt Büdingen			
Verantwortliche Organisationseinheit	Bauamt		
Verantw. Person	Sigfried Buchhold		
Teilhaushalt	19 Sportstätten Jürgen Kraus		
Kategorie	freiwillige Aufgabe		
Kurzbeschreibung	Bereitstellung und Betrieb von Sportaußenanlagen für Schulsport bzw. Vereinssport. Allg. Sportförderung, Unterstützung der sporttreibenden Vereine, Bereitstellung der Minigolfanlage		
Auftragsgrundlage	BGB, DIN		
Zielgruppe	Bürger, Vereine, Organisationen		
Zugeordnete Kostenträger	42400101	Sportplätze	
	42400102	Minigolfanlage	
	42400103	Eislaufbahn	
Zugeordnete KST	412100 Sportplätze, Minigolf		
Leistungen/Kennzahlen	Ist Vorvorjahr	Plan Vorjahr	Plan lfd. Jahr
Einhaltung der Terminvorgaben			0

Haushaltsplan Stadt Bidingen 2021

Teilergebnishaushalt Produkt 424.001 Sportplätze, Minigolf

Stadt Bidingen

Nr.	Bezeichnung	Ergebnis 2019	Ansatz 2020	Ansatz 2021	Plan 2022	Plan 2023	Plan 2024
00	Ergebnishaushalt						
03	3 Kostenersatzleistungen und -erstattungen	-9.158,76	-8.000,00				
10	10 Summe der ordentlichen Erträge (Nr. 1 - 9)	-9.158,76	-8.000,00				
11	11 Personalaufwendungen	11.615,48	10.215,00	10.338,00	10.473,00	10.631,00	10.789,00
13	13 Aufwendungen für Sach- und Dienstleistungen	24.396,33	23.200,00	12.000,00			
14	14 Abschreibungen	10.336,56	10.700,00	10.700,00	10.700,00	10.700,00	10.700,00
19	19 Sum. der ordentlichen Aufwendungen (Nr. 11 - 18)	46.348,37	44.115,00	33.038,00	21.173,00	21.331,00	21.489,00
20	20 Verwaltungsergebnis (Nr. 10 ./ Nr. 19)	37.189,61	36.115,00	33.038,00	21.173,00	21.331,00	21.489,00
21	21 Finanzerträge	-12,23					
23	23 Finanzergebnis (Nr. 21 - Nr. 22)	-12,23					
24	24 Gesamtbetr. d. ordentl. Erträge (Nr. 10 + Nr. 21)	-9.170,99	-8.000,00				
24A	25 Gesamtbetr. d. ordentl. Aufw. (Nr. 10 u. Nr. 21)	46.348,37	44.115,00	33.038,00	21.173,00	21.331,00	21.489,00
24B	26 Ordentliches Ergebnis (Nr. 24 ./ Nr. 25)	37.177,38	36.115,00	33.038,00	21.173,00	21.331,00	21.489,00
27	29 Außerordentliches Ergebnis (Nr. 27 ./ Nr. 28)						
28	30 Jahresergebnis (Nr. 26 und Nr. 29)	37.177,38	36.115,00	33.038,00	21.173,00	21.331,00	21.489,00
30	32 Kosten der internen Leistungsbeziehungen	70.996,80					
31	33 Ergebnis der internen Leistungsbeziehungen	70.996,80					
32	34 Jahresergeb. nach internen Leistungsbeziehungen	108.174,18	36.115,00	33.038,00	21.173,00	21.331,00	21.489,00

Haushaltsplan Stadt Bidingen 2021

Teilfinanzhaushalt Produkt 424.001 Sportplätze, Minigolf

Stadt Bidingen

Nr.	Bezeichnung	Ergebnis 2019	Ansatz 2020	Ansatz 2021	Plan 2022	Plan 2023	Plan 2024
01	1 Privatrechtliche Leistungsentgelte	0,00	0,00	0,00	0,00	0,00	0,00
02	2 Öffentlich-rechtliche Leistungsentgelte	0,00	0,00	0,00	0,00	0,00	0,00
03	3 Kostenersatzleistungen und -erstattungen	9.158,76	8.000,00	0,00	0,00	0,00	0,00
04	4 Steuern u.steuerähnl.Ertr.einschl.Ertr.a.ges.Uml.	0,00	0,00	0,00	0,00	0,00	0,00
05	5 Einzahlungen aus Transferleistungen	0,00	0,00	0,00	0,00	0,00	0,00
06	6 Zuweisungen und Zuschüsse für lfd. Zwecke und allgem. Umlagen	0,00	0,00	0,00	0,00	0,00	0,00
07	7 Zinsen und sonstige Finanzleistungen	0,00	0,00	0,00	0,00	0,00	0,00
08	8 Sonst.ordl.Einz.u.sonst.außerord.Einz.,die sich nicht aus Inv.tätigk.ergeben	0,00	0,00	0,00	0,00	0,00	0,00
09	9 Summe Einzahlungen aus lfd. Verwaltungstätigkeit (Pos. 1 - 8)	9.158,76	8.000,00	0,00	0,00	0,00	0,00
10	10 Personalauszahlungen	-10.853,85	-9.558,00	-9.664,00	-9.790,00	-9.937,00	-10.085,00
11	11 Versorgungsauszahlungen	-761,63	-657,00	-674,00	-683,00	-694,00	-704,00
12	12 Auszahlungen für Sach- und Dienstleistungen	-27.672,09	-23.200,00	-12.000,00	0,00	0,00	0,00
13	13 Auszahlungen für Transferleistungen	0,00	0,00	0,00	0,00	0,00	0,00
14	14 Ausz.f.Zuw.u.Zusch.f.lfd.Zwecke sowie bes. Finanzausgaben	0,00	0,00	0,00	0,00	0,00	0,00
15	15 Ausz.f.Steuern einschl.Ausz.aus ges. Umlageverpflichtungen	0,00	0,00	0,00	0,00	0,00	0,00
16	16 Zinsen und sonstige Finanzauszahlungen	0,00	0,00	0,00	0,00	0,00	0,00
17	17 Sonst.ordentl.Ausz.u.sonst.außerord.Ausz.,die sich nicht aus Inv.tätigk.erg.	0,00	0,00	0,00	0,00	0,00	0,00
18	18 Summe Auszahlungen aus lfd. Verwaltungstätigkeit (Pos. 10 - 17)	-39.287,57	-33.415,00	-22.338,00	-10.473,00	-10.631,00	-10.789,00
19	19 Finanzmittelübersch./Finanzmittelfehlb.aus lfd.Verw.tätigk. (Pos.9./Pos.18)	-30.128,81	-25.415,00	-22.338,00	-10.473,00	-10.631,00	-10.789,00
20	20 Einz.a.Invest.Zuw. u. -zuschüsse sowie Invest.Beiträge	0,00	2.080.000,00	0,00	0,00	0,00	0,00
21	21 Einz.a.Abg.v.Gegenst.des Sachanl.Verm.u.d.immat.Anl.Verm.	0,00	0,00	0,00	0,00	0,00	0,00
22	22 Einz.a.Abg.v.Gegenst.d.Finanz.Anl.Verm.	0,00	0,00	0,00	0,00	0,00	0,00
23	(davon: Einz. aus der Tilgung von gewährten Krediten)	0,00	0,00	0,00	0,00	0,00	0,00
24	(davon: Einz. aufgr.v.Finanzmittelanl.i.Rahmen d.kurzfr.Finanzdisposition)	0,00	0,00	0,00	0,00	0,00	0,00
25	23 Summe Einzahlungen aus Investitionstätigkeit (Pos. 20 - 22)	0,00	2.080.000,00	0,00	0,00	0,00	0,00
26	24 Auszahlungen für den Erwerb von Grundstücken und Gebäuden	0,00	-2.395.000,00	0,00	0,00	0,00	0,00
27	25 Auszahlungen für Baumaßnahmen	-5.615,50	0,00	0,00	0,00	0,00	0,00
28	26 Ausz.f.Investitionen in das sonst.Sachanl.Verm.u.imm.Anl.Verm.	-5.263,78	0,00	0,00	0,00	0,00	0,00
29	(davon: Auszahl.f.akt.Invest.Zuw. u. -zuschüsse)	0,00	0,00	0,00	0,00	0,00	0,00
30	27 Auszahlungen für Investitionen in das Finanzanlagevermögen	0,00	0,00	0,00	0,00	0,00	0,00
31	(davon: Auszahlung aus der Gewährung von Krediten)	0,00	0,00	0,00	0,00	0,00	0,00
32	(davon: Ausz.aufgr.v.Finanzmittelanl.i.Rahmen d.kurzfr.Finanzdisp.)	0,00	0,00	0,00	0,00	0,00	0,00
33	28 Summe Auszahlungen aus Investitionstätigkeit (Pos. 24 - 27)	-10.879,28	-2.395.000,00	0,00	0,00	0,00	0,00
34	29 Finanzm.Übersch./Finanzm.Fehlbetr. aus Invest.Tätigk.(Pos. 23-Pos. 28)	-10.879,28	-315.000,00	0,00	0,00	0,00	0,00
35	30 Einz.aus d.Aufn.v.Krediten u.inneren Darl.f.Invest.u.Begebung von Anleihen	0,00	0,00	0,00	0,00	0,00	0,00
36	(davon: Einzahlungen aus der Aufnahme von Kassenkrediten)	0,00	0,00	0,00	0,00	0,00	0,00
37	31 Ausz.f.d.Tilgung von Krediten u.inneren Darl.f.Invest.u.Begebung von Anleihen	0,00	0,00	0,00	0,00	0,00	0,00
38	(davon: Auszahlungen aus der Tilgung von Kassenkrediten)	0,00	0,00	0,00	0,00	0,00	0,00
39	32 Finanzm.Übersch./Finanzm.Fehlbetr.aus Finanz.Tätigkeit (Pos. 30-Pos.31)	0,00	0,00	0,00	0,00	0,00	0,00
40	33 Einzahlungen aus fremden Finanzmitteln	0,00	0,00	0,00	0,00	0,00	0,00

Haushaltsplan Stadt Bidingen 2021

Teilfinanzhaushalt Produkt 424.001 Sportplätze, Minigolf

Stadt Bidingen

Nr.	Bezeichnung	Ergebnis 2019	Ansatz 2020	Ansatz 2021	Plan 2022	Plan 2023	Plan 2024
41	34 Auszahlung aus fremden Finanzmitteln	0,00	0,00	0,00	0,00	0,00	0,00
42	35 Finanzm.Übersch./Finanzm.Fehlb.haushaltsunwirks.Zahlun gsvorg.(Pos.33-Pos.34)	0,00	0,00	0,00	0,00	0,00	0,00
43	36 Finanzm.Übersch./Finanzm.Fehlb.d.Hh.-jahres (Summe Pos.19,29,32 u.35)	-41.008,09	-340.415,00	-22.338,00	-10.473,00	-10.631,00	-10.789,00
44	Finanzmittelbestand Eröffnungsbilanz/Planwert FinBestand Anfang HHJahr	0,00	0,00	0,00	0,00	0,00	0,00
45	37 Finanzmittelbestand am Anfang des Haushaltsjahres	-287.145,15	-697.583,71	-1.037.998,71	-1.060.336,71	-1.070.809,71	-1.081.440,71
46	38 Finanzmittelbestand am Ende des Haushaltsjahres (Pos. 36+ Pos. 37)	-328.153,24	-1.037.998,71	-1.060.336,71	-1.070.809,71	-1.081.440,71	-1.092.229,71

Haushaltsplan Stadt Bidingen 2021

Produktbeschreibung 424.002 Schwimmbäder		
Stadt Bidingen		
Verantwortliche Organisationseinheit	Bauamt	
Verantw. Person	Donato Bavosa	
Teilhaushalt	20 Bäder Jürgen Kraus	
Kategorie	freiwillige Aufgabe	
Kurzbeschreibung	Bereitstellung und Betrieb von Bädern für Freizeit, Schulsport bzw. Vereinssport .	
Auftragsgrundlage	Beschlüsse der städt. Gremien	
Zielgruppe	Schüler, Vereine, Bevölkerung der Region	
Zugeordnete Kostenträger	42400201	Freibad
	42400202	Hallenbad
Zugeordnete KST	420100 Schwimmbäder	

Haushaltsplan Stadt Bidingen 2021

Teilergebnishaushalt Produkt 424.002 Schwimmbäder							
Stadt Bidingen							
Nr.	Bezeichnung	Ergebnis 2019	Ansatz 2020	Ansatz 2021	Plan 2022	Plan 2023	Plan 2024
00	Ergebnishaushalt						
01	1 Privatrechtliche Leistungsentgelte	-160.531,89	-156.721,00	-86.721,00	-156.721,00	-156.721,00	-156.721,00
03	3 Kostenersatzleistungen und -erstattungen	-8.237,10		-7.000,00	-7.000,00	-7.000,00	-7.000,00
09	9 Sonstige ordentliche Erträge	-1.473,99	-2.207,00	-2.207,00	-2.207,00	-2.207,00	-2.207,00
10	10 Summe der ordentlichen Erträge (Nr. 1 - 9)	-170.242,98	-158.928,00	-95.928,00	-165.928,00	-165.928,00	-165.928,00
11	11 Personalaufwendungen	155.668,29	148.375,00	177.038,00	182.490,00	185.228,00	188.006,00
12	12 Versorgungsaufwendungen	2.988,00	3.900,00	3.900,00	3.900,00	3.900,00	3.900,00
13	13 Aufwendungen für Sach- und Dienstleistungen	172.406,91	230.755,00	316.080,00	322.550,00	322.550,00	319.730,00
14	14 Abschreibungen	141.849,06	156.800,00	150.300,00	154.300,00	154.300,00	154.300,00
19	19 Sum. der ordentlichen Aufwendungen (Nr. 11 - 18)	472.912,26	539.830,00	647.318,00	663.240,00	665.978,00	665.936,00
20	20 Verwaltungsergebnis (Nr. 10 ./ Nr. 19)	302.669,28	380.902,00	551.390,00	497.312,00	500.050,00	500.008,00
21	21 Finanzerträge	-5,23					
23	23 Finanzergebnis (Nr. 21 - Nr. 22)	-5,23					
24	24 Gesamtbetr d. ordentl Erträge (Nr. 10 + Nr. 21)	-170.248,21	-158.928,00	-95.928,00	-165.928,00	-165.928,00	-165.928,00
24A	25 Gesamtbetr. d.ordentl. Aufw. (Nr.10 u. Nr.21)	472.912,26	539.830,00	647.318,00	663.240,00	665.978,00	665.936,00
24B	26 Ordentliches Ergebnis (Nr. 24 ./ Nr.25)	302.664,05	380.902,00	551.390,00	497.312,00	500.050,00	500.008,00
25	27 Außerordentliche Erträge	-59,99					
26	28 Außerordentliche Aufwendungen	831,77					
27	29 Außerordentliches Ergebnis (Nr. 27 ./ Nr. 28)	771,78					
28	30 Jahresergebnis (Nr. 26 und Nr. 29)	303.435,83	380.902,00	551.390,00	497.312,00	500.050,00	500.008,00
29	31 Erlöse der internen Leistungsbeziehungen	-8.821,00					
30	32 Kosten der internen Leistungsbeziehungen	126.829,15					
31	33 Ergebnis der internen Leistungsbeziehungen	118.008,15					
32	34 Jahresergeb. nach internen Leistungsbeziehungen	421.443,98	380.902,00	551.390,00	497.312,00	500.050,00	500.008,00

Haushaltsplan Stadt Bidingen 2021

Teilfinanzhaushalt Produkt 424.002 Schwimmbäder

Stadt Bidingen

Nr.	Bezeichnung	Ergebnis 2019	Ansatz 2020	Ansatz 2021	Plan 2022	Plan 2023	Plan 2024
01	1 Privatrechtliche Leistungsentgelte	163.487,03	156.721,00	86.721,00	156.721,00	156.721,00	156.721,00
02	2 Öffentlich-rechtliche Leistungsentgelte	0,00	0,00	0,00	0,00	0,00	0,00
03	3 Kostenersatzleistungen und -erstattungen	7.797,78	0,00	7.000,00	7.000,00	7.000,00	7.000,00
04	4 Steuern u.steuerähnl.Ertr.einschl.Ertr.a.ges.Uml.	0,00	0,00	0,00	0,00	0,00	0,00
05	5 Einzahlungen aus Transferleistungen	0,00	0,00	0,00	0,00	0,00	0,00
06	6 Zuweisungen und Zuschüsse für lfd. Zwecke und allgem. Umlagen	0,00	0,00	0,00	0,00	0,00	0,00
07	7 Zinsen und sonstige Finanzleistungen	0,00	0,00	0,00	0,00	0,00	0,00
08	8 Sonst.ordl.Einz.u.sonst.außerord.Einz.,die sich nicht aus Inv.tätigk.ergeben	933,98	2.207,00	2.207,00	2.207,00	2.207,00	2.207,00
09	9 Summe Einzahlungen aus lfd. Verwaltungstätigkeit (Pos. 1 - 8)	172.218,79	158.928,00	95.928,00	165.928,00	165.928,00	165.928,00
10	10 Personalauszahlungen	-143.463,90	-139.775,00	-166.448,00	-171.620,00	-174.195,00	-176.807,00
11	11 Versorgungsauszahlungen	-10.576,88	-12.500,00	-14.490,00	-14.770,00	-14.933,00	-15.099,00
12	12 Auszahlungen für Sach- und Dienstleistungen	-186.138,31	-230.755,00	-316.080,00	-322.550,00	-322.550,00	-319.730,00
13	13 Auszahlungen für Transferleistungen	0,00	0,00	0,00	0,00	0,00	0,00
14	14 Ausz.f.Zuw.u.Zusch.f.lfd.Zwecke sowie bes. Finanzausgaben	0,00	0,00	0,00	0,00	0,00	0,00
15	15 Ausz.f.Steuern einschl.Ausz.aus ges. Umlageverpflichtungen	0,00	0,00	0,00	0,00	0,00	0,00
16	16 Zinsen und sonstige Finanzauszahlungen	0,00	0,00	0,00	0,00	0,00	0,00
17	17 Sonst.ordentl.Ausz.u.sonst.außerord.Ausz.,die sich nicht aus Inv.tätigk.erg.	-20.437,90	0,00	0,00	0,00	0,00	0,00
18	18 Summe Auszahlungen aus lfd. Verwaltungstätigkeit (Pos. 10 - 17)	-360.616,99	-383.030,00	-497.018,00	-508.940,00	-511.678,00	-511.636,00
19	19 Finanzmittelübersch./Finanzmittelfehlb.aus lfd.Verw.tätigk. (Pos.9./Pos.18)	-188.398,20	-224.102,00	-401.090,00	-343.012,00	-345.750,00	-345.708,00
20	20 Einz.a.Invest.Zuw. u. -zuschüsse sowie Invest.Beiträge	0,00	58.000,00	0,00	0,00	0,00	0,00
21	21 Einz.a.Abg.v.Gegenst.des Sachanl.Verm.u.d.immat.Anl.Verm.	0,00	0,00	0,00	0,00	0,00	0,00
22	22 Einz.a.Abg.v.Gegenst.d.Finanz.Anl.Verm.	0,00	0,00	0,00	0,00	0,00	0,00
23	(davon: Einz. aus der Tilgung von gewährten Krediten)	0,00	0,00	0,00	0,00	0,00	0,00
24	(davon: Einz. aufgr.v.Finanzmittelanl.i.Rahmen d.kurzfr.Finanzdisposition)	0,00	0,00	0,00	0,00	0,00	0,00
25	23 Summe Einzahlungen aus Investitionstätigkeit (Pos. 20 - 22)	0,00	58.000,00	0,00	0,00	0,00	0,00
26	24 Auszahlungen für den Erwerb von Grundstücken und Gebäuden	0,00	-100.000,00	0,00	0,00	0,00	0,00
27	25 Auszahlungen für Baumaßnahmen	0,00	0,00	0,00	0,00	0,00	0,00
28	26 Ausz.f.Investitionen in das sonst.Sachanl.Verm.u.imm.Anl.Verm.	-4.017,78	-175.000,00	-30.000,00	-20.000,00	0,00	0,00
29	(davon: Auszahl.f.akt.Invest.Zuw. u. -zuschüsse)	0,00	0,00	0,00	0,00	0,00	0,00
30	27 Auszahlungen für Investitionen in das Finanzanlagevermögen	0,00	0,00	0,00	0,00	0,00	0,00
31	(davon: Auszahlung aus der Gewährung von Krediten)	0,00	0,00	0,00	0,00	0,00	0,00
32	(davon: Ausz.aufgr.v.Finanzmittelanl.i.Rahmen d.kurzfr.Finanzdisp.)	0,00	0,00	0,00	0,00	0,00	0,00
33	28 Summe Auszahlungen aus Investitionstätigkeit (Pos. 24 - 27)	-4.017,78	-275.000,00	-30.000,00	-20.000,00	0,00	0,00
34	29 Finanzm.Übersch./Finanzm.Fehlbetr. aus Invest.Tätigk.(Pos. 23-Pos. 28)	-4.017,78	-217.000,00	-30.000,00	-20.000,00	0,00	0,00
35	30 Einz.aus d.Aufn.v.Krediten u.inneren Darl.f.Invest.u.Begebung von Anleihen	0,00	0,00	0,00	0,00	0,00	0,00
36	(davon: Einzahlungen aus der Aufnahme von Kassenkrediten)	0,00	0,00	0,00	0,00	0,00	0,00
37	31 Ausz.f.d.Tilgung von Krediten u.inneren Darl.f.Invest.u.Begebung von Anleihen	0,00	0,00	0,00	0,00	0,00	0,00
38	(davon: Auszahlungen aus der Tilgung von Kassenkrediten)	0,00	0,00	0,00	0,00	0,00	0,00
39	32 Finanzm.Übersch./Finanzm.Fehlbetr.aus Finanz.Tätigkeit (Pos. 30-Pos.31)	0,00	0,00	0,00	0,00	0,00	0,00
40	33 Einzahlungen aus fremden Finanzmitteln	13.339,79	0,00	0,00	0,00	0,00	0,00

Haushaltsplan Stadt Bidingen 2021

Teilfinanzhaushalt Produkt 424.002 Schwimmbäder

Stadt Bidingen

Nr.	Bezeichnung	Ergebnis 2019	Ansatz 2020	Ansatz 2021	Plan 2022	Plan 2023	Plan 2024
41	34 Auszahlung aus fremden Finanzmitteln	0,00	0,00	0,00	0,00	0,00	0,00
42	35 Finanzm.Übersch./Finanzm.Fehlb.haushaltsunwirks.Zahlun gsvorg.(Pos.33-Pos.34)	13.339,79	0,00	0,00	0,00	0,00	0,00
43	36 Finanzm.Übersch./Finanzm.Fehlb.d.Hh.-jahres (Summe Pos.19,29,32 u.35)	-179.076,19	-441.102,00	-431.090,00	-363.012,00	-345.750,00	-345.708,00
44	Finanzmittelbestand Eröffnungsbilanz/Planwert FinBestand Anfang HHJahr	0,00	0,00	0,00	0,00	0,00	0,00
45	37 Finanzmittelbestand am Anfang des Haushaltsjahres	-1.832.224,83	-2.023.955,41	-2.465.057,41	-2.896.147,41	-3.259.159,41	-3.604.909,41
46	38 Finanzmittelbestand am Ende des Haushaltsjahres (Pos. 36+ Pos. 37)	-2.011.301,02	-2.465.057,41	-2.896.147,41	-3.259.159,41	-3.604.909,41	-3.950.617,41

Haushaltsplan Stadt Büdingen 2021

Produktbeschreibung 511.001 Dorferneuerung, Stadtsanierung, Stadtumbau Hessen		
Stadt Büdingen		
Verantwortliche Organisationseinheit	Bauamt	
Verantw. Person	Carolin Schäfer	
Teilhaushalt	21 Räumliche Planung und Entwicklung Jürgen Kraus	
Kategorie	Funktionsaufgabe	
Kurzbeschreibung	Maßnahmen der Stadt- und Dorferneuerung entwickeln und bearbeiten, Konzepte zur Verbesserung des Ortsbildes erarbeiten und durchführen, Städtebauliche, soziale und wirtschaftliche Weiterentwicklung von Stadtteilen im Förderprogramm	
Auftragsgrundlage	BauGB	
Zielgruppe	Bürgerinnen und Bürger	
Zugeordnete Kostenträger	51100102	Dorferneuerung
	51100103	Stadtsanierung
Zugeordnete KST	413100 Räumliche Planung und Entwicklung	

Haushaltsplan Stadt Büdingen 2021

Teilergebnishaushalt Produkt 511.001 Dorferneuerung, Stadtsanierung, Stadtumbau Hessen

Stadt Büdingen

Nr.	Bezeichnung	Ergebnis 2019	Ansatz 2020	Ansatz 2021	Plan 2022	Plan 2023	Plan 2024
00	Ergebnishaushalt						
08	8 Erträge aus der Auflösung von Sonderposten	-93.372,16	-84.500,00	-88.000,00	-88.000,00	-88.000,00	-88.000,00
10	10 Summe der ordentlichen Erträge (Nr. 1 - 9)	-93.372,16	-84.500,00	-88.000,00	-88.000,00	-88.000,00	-88.000,00
11	11 Personalaufwendungen	24.595,62	31.513,00	25.692,00	26.025,00	26.416,00	26.812,00
13	13 Aufwendungen für Sach- und Dienstleistungen	2.709,63	10.000,00	14.800,00	9.800,00	9.800,00	9.800,00
14	14 Abschreibungen	88.704,70	98.100,00	92.700,00	92.700,00	92.700,00	92.700,00
19	19 Sum. der ordentlichen Aufwendungen (Nr. 11 - 18)	116.009,95	139.613,00	133.192,00	128.525,00	128.916,00	129.312,00
20	20 Verwaltungsergebnis (Nr. 10 ./ Nr. 19)	22.637,79	55.113,00	45.192,00	40.525,00	40.916,00	41.312,00
23	23 Finanzergebnis (Nr. 21 - Nr. 22)						
24	24 Gesamtbetr. d. ordentl. Erträge (Nr. 10 + Nr. 21)	-93.372,16	-84.500,00	-88.000,00	-88.000,00	-88.000,00	-88.000,00
24A	25 Gesamtbetr. d. ordentl. Aufw. (Nr. 10 u. Nr. 21)	116.009,95	139.613,00	133.192,00	128.525,00	128.916,00	129.312,00
24B	26 Ordentliches Ergebnis (Nr. 24 ./ Nr. 25)	22.637,79	55.113,00	45.192,00	40.525,00	40.916,00	41.312,00
27	29 Außerordentliches Ergebnis (Nr. 27 ./ Nr. 28)						
28	30 Jahresergebnis (Nr. 26 und Nr. 29)	22.637,79	55.113,00	45.192,00	40.525,00	40.916,00	41.312,00
30	32 Kosten der internen Leistungsbeziehungen	13.702,65					
31	33 Ergebnis der internen Leistungsbeziehungen	13.702,65					
32	34 Jahresergeb. nach internen Leistungsbeziehungen	36.340,44	55.113,00	45.192,00	40.525,00	40.916,00	41.312,00

Haushaltsplan Stadt Büdingen 2021

Teilfinanzhaushalt Produkt 511.001 Dorferneuerung, Stadtsanierung, Stadtumbau Hessen

Stadt Büdingen

Nr.	Bezeichnung	Ergebnis 2019	Ansatz 2020	Ansatz 2021	Plan 2022	Plan 2023	Plan 2024
01	1 Privatrechtliche Leistungsentgelte	0,00	0,00	0,00	0,00	0,00	0,00
02	2 Öffentlich-rechtliche Leistungsentgelte	0,00	0,00	0,00	0,00	0,00	0,00
03	3 Kostenersatzleistungen und -erstattungen	0,00	0,00	0,00	0,00	0,00	0,00
04	4 Steuern u.steuerähnl.Ertr.einschl.Ertr.a.ges.Uml.	0,00	0,00	0,00	0,00	0,00	0,00
05	5 Einzahlungen aus Transferleistungen	0,00	0,00	0,00	0,00	0,00	0,00
06	6 Zuweisungen und Zuschüsse für lfd. Zwecke und allgem. Umlagen	0,00	0,00	0,00	0,00	0,00	0,00
07	7 Zinsen und sonstige Finanzleistungen	0,00	0,00	0,00	0,00	0,00	0,00
08	8 Sonst.ordl.Einz.u.sonst.außerord.Einz.,die sich nicht aus Inv.tätigk.ergeben	0,00	0,00	0,00	0,00	0,00	0,00
09	9 Summe Einzahlungen aus lfd. Verwaltungstätigkeit (Pos. 1 - 8)	0,00	0,00	0,00	0,00	0,00	0,00
10	10 Personalauszahlungen	-23.000,13	-29.197,00	-24.059,00	-24.371,00	-24.737,00	-25.108,00
11	11 Versorgungsauszahlungen	-1.595,49	-2.316,00	-1.633,00	-1.654,00	-1.679,00	-1.704,00
12	12 Auszahlungen für Sach- und Dienstleistungen	-2.709,63	-10.000,00	-14.800,00	-9.800,00	-9.800,00	-9.800,00
13	13 Auszahlungen für Transferleistungen	0,00	0,00	0,00	0,00	0,00	0,00
14	14 Ausz.f.Zuw.u.Zusch.f.lfd.Zwecke sowie bes. Finanzausgaben	0,00	0,00	0,00	0,00	0,00	0,00
15	15 Ausz.f.Steuern einschl.Ausz.aus ges. Umlageverpflichtungen	0,00	0,00	0,00	0,00	0,00	0,00
16	16 Zinsen und sonstige Finanzauszahlungen	0,00	0,00	0,00	0,00	0,00	0,00
17	17 Sonst.ordentl.Ausz.u.sonst.außerord.Ausz.,die sich nicht aus Inv.tätigk.erg.	0,00	0,00	0,00	0,00	0,00	0,00
18	18 Summe Auszahlungen aus lfd. Verwaltungstätigkeit (Pos. 10 - 17)	-27.305,25	-41.513,00	-40.492,00	-35.825,00	-36.216,00	-36.612,00
19	19 Finanzmittelübersch./Finanzmittelfehlb.aus lfd.Verw.tätigk. (Pos.9./Pos.18)	-27.305,25	-41.513,00	-40.492,00	-35.825,00	-36.216,00	-36.612,00
20	20 Einz.a.Invest.Zuw. u. -zuschüsse sowie Invest.Beiträge	325.796,20	0,00	0,00	0,00	0,00	0,00
21	21 Einz.a.Abg.v.Gegenst.des Sachanl.Verm.u.d.immat.Anl.Verm.	0,00	0,00	0,00	0,00	0,00	0,00
22	22 Einz.a.Abg.v.Gegenst.d.Finanz.Anl.Verm.	0,00	0,00	0,00	0,00	0,00	0,00
23	(davon: Einz. aus der Tilgung von gewährten Krediten)	0,00	0,00	0,00	0,00	0,00	0,00
24	(davon: Einz. aufgr.v.Finanzmittelanl.i.Rahmen d.kurzfr.Finanzdisposition)	0,00	0,00	0,00	0,00	0,00	0,00
25	23 Summe Einzahlungen aus Investitionstätigkeit (Pos. 20 - 22)	325.796,20	0,00	0,00	0,00	0,00	0,00
26	24 Auszahlungen für den Erwerb von Grundstücken und Gebäuden	0,00	0,00	0,00	0,00	0,00	0,00
27	25 Auszahlungen für Baumaßnahmen	-440.117,16	0,00	0,00	0,00	0,00	0,00
28	26 Ausz.f.Investitionen in das sonst.Sachanl.Verm.u.imm.Anl.Verm.	0,00	0,00	0,00	0,00	0,00	0,00
29	(davon: Auszahl.f.akt.Invest.Zuw. u. -zuschüsse)	0,00	0,00	0,00	0,00	0,00	0,00
30	27 Auszahlungen für Investitionen in das Finanzanlagevermögen	0,00	0,00	0,00	0,00	0,00	0,00
31	(davon: Auszahlung aus der Gewährung von Krediten)	0,00	0,00	0,00	0,00	0,00	0,00
32	(davon: Ausz.aufgr.v.Finanzmittelanl.i.Rahmen d.kurzfr.Finanzdisp.)	0,00	0,00	0,00	0,00	0,00	0,00
33	28 Summe Auszahlungen aus Investitionstätigkeit (Pos. 24 - 27)	-440.117,16	0,00	0,00	0,00	0,00	0,00
34	29 Finanzm.Übersch./Finanzm.Fehlbetr. aus Invest.Tätigk.(Pos. 23-Pos. 28)	-114.320,96	0,00	0,00	0,00	0,00	0,00
35	30 Einz.aus d.Aufn.v.Krediten u.inneren Darl.f.Invest.u.Begebung von Anleihen	0,00	0,00	0,00	0,00	0,00	0,00
36	(davon: Einzahlungen aus der Aufnahme von Kassenkrediten)	0,00	0,00	0,00	0,00	0,00	0,00
37	31 Ausz.f.d.Tilgung von Krediten u.inneren Darl.f.Invest.u.Begebung von Anleihen	0,00	0,00	0,00	0,00	0,00	0,00
38	(davon: Auszahlungen aus der Tilgung von Kassenkrediten)	0,00	0,00	0,00	0,00	0,00	0,00
39	32 Finanzm.Übersch./Finanzm.Fehlbetr.aus Finanz.Tätigkeit (Pos. 30-Pos.31)	0,00	0,00	0,00	0,00	0,00	0,00
40	33 Einzahlungen aus fremden Finanzmitteln	0,00	0,00	0,00	0,00	0,00	0,00

Haushaltsplan Stadt Büdingen 2021

Teilfinanzhaushalt Produkt 511.001 Dorferneuerung, Stadtsanierung, Stadtumbau Hessen

Stadt Büdingen

Nr.	Bezeichnung	Ergebnis 2019	Ansatz 2020	Ansatz 2021	Plan 2022	Plan 2023	Plan 2024
41	34 Auszahlung aus fremden Finanzmitteln	0,00	0,00	0,00	0,00	0,00	0,00
42	35 Finanzm.Übersch./Finanzm.Fehlb.haushaltsunwirks.Zahlun gsvorg.(Pos.33-Pos.34)	0,00	0,00	0,00	0,00	0,00	0,00
43	36 Finanzm.Übersch./Finanzm.Fehlb.d.Hh.-jahres (Summe Pos.19,29,32 u.35)	-141.626,21	-41.513,00	-40.492,00	-35.825,00	-36.216,00	-36.612,00
44	Finanzmittelbestand Eröffnungsbilanz/Planwert FinBestand Anfang HHJahr	0,00	0,00	0,00	0,00	0,00	0,00
45	37 Finanzmittelbestand am Anfang des Haushaltsjahres	-3.036.172,64	-2.557.990,70	-2.599.503,70	-2.639.995,70	-2.675.820,70	-2.712.036,70
46	38 Finanzmittelbestand am Ende des Haushaltsjahres (Pos. 36+ Pos. 37)	-3.177.798,85	-2.599.503,70	-2.639.995,70	-2.675.820,70	-2.712.036,70	-2.748.648,70

Haushaltsplan Stadt Büdingen 2021

Produktbeschreibung 511.002 Planerische Maßnahmen der Bauverwaltung							
Stadt Büdingen							
Verantwortliche Organisationseinheit	Bauamt						
Verantw. Person	Carolin Schäfer						
Teilhaushalt	21 Räumliche Planung und Entwicklung Jürgen Kraus						
Kategorie	Pflichtaufgabe						
Kurzbeschreibung	<p>Stadtentwicklung durch formelle (z.B. FNP, Bebauungspläne u. städtebauliche Satzungen, Landschaftsplan) und informelle (z.B. Entwicklungskonzepte, Rahmenplanungen u. einzelne Entwurfsplanungen) Planungsinstrumente. Vertretung städtischer Interessen bei Planungen anderer Behörden (Regionalplanung, Fachpläne, Nachbarkommunen). Landschafts- und Verkehrsplanung, Stadterneuerung, Konzepte und Zielformulierungen für die räumliche Entwicklung der Gemeinde, bauliche und sonstige Nutzung der Grundstücke in der Gemeinde nach Maßgabe des BauGB vorbereiten und leiten</p>						
Auftragsgrundlage	ROG, BauGB BauNVO						
Zielgruppe	Bürgerinnen und Bürger, private Organisationen, externe Ämter/Behörden						
Zugeordnete Kostenträger	<table style="width: 100%; border: none;"> <tr> <td style="width: 30%;">51100202</td> <td>Bauleitplanung</td> </tr> <tr> <td>51100203</td> <td>Zentrale Planungs- und Entwicklungsmaßnahmen (überregional)</td> </tr> <tr> <td>51100204</td> <td>Baurechtliche Verfahren</td> </tr> </table>	51100202	Bauleitplanung	51100203	Zentrale Planungs- und Entwicklungsmaßnahmen (überregional)	51100204	Baurechtliche Verfahren
51100202	Bauleitplanung						
51100203	Zentrale Planungs- und Entwicklungsmaßnahmen (überregional)						
51100204	Baurechtliche Verfahren						
Zugeordnete KST	413100 Räumliche Planung und Entwicklung						

Haushaltsplan Stadt Bidingen 2021

Teilergebnishaushalt Produkt 511.002 Planerische Maßnahmen der Bauverwaltung

Stadt Bidingen

Nr.	Bezeichnung	Ergebnis 2019	Ansatz 2020	Ansatz 2021	Plan 2022	Plan 2023	Plan 2024
00	Ergebnishaushalt						
02	2 Öffentlich-rechtliche Leistungsentgelte	-82.224,64	-1.500,00	-1.500,00	1.500,00	1.500,00	1.500,00
03	3 Kostenersatzleistungen und -erstattungen	-3.506,23	-3.000,00	-4.000,00	4.000,00	4.000,00	4.000,00
10	10 Summe der ordentlichen Erträge (Nr. 1 - 9)	-85.730,87	-4.500,00	-5.500,00	5.500,00	5.500,00	5.500,00
11	11 Personalaufwendungen	36.937,60	111.114,00	38.246,00	38.743,00	39.326,00	39.914,00
13	13 Aufwendungen für Sach- und Dienstleistungen	32.409,29	120.500,00	220.500,00	80.500,00	80.500,00	180.500,00
19	19 Sum. der ordentlichen Aufwendungen (Nr. 11 - 18)	69.346,89	231.614,00	258.746,00	119.243,00	119.826,00	220.414,00
20	20 Verwaltungsergebnis (Nr. 10 ./ Nr. 19)	-16.383,98	227.114,00	253.246,00	124.743,00	125.326,00	225.914,00
23	23 Finanzergebnis (Nr. 21 - Nr. 22)						
24	24 Gesamtbetr. d. ordentl. Erträge (Nr. 10 + Nr. 21)	-85.730,87	-4.500,00	-5.500,00	5.500,00	5.500,00	5.500,00
24A	25 Gesamtbetr. d. ordentl. Aufw. (Nr. 10 u. Nr. 21)	69.346,89	231.614,00	258.746,00	119.243,00	119.826,00	220.414,00
24B	26 Ordentliches Ergebnis (Nr. 24 ./ Nr. 25)	-16.383,98	227.114,00	253.246,00	124.743,00	125.326,00	225.914,00
27	29 Außerordentliches Ergebnis (Nr. 27 ./ Nr. 28)						
28	30 Jahresergebnis (Nr. 26 und Nr. 29)	-16.383,98	227.114,00	253.246,00	124.743,00	125.326,00	225.914,00
30	32 Kosten der internen Leistungsbeziehungen	19.567,35					
31	33 Ergebnis der internen Leistungsbeziehungen	19.567,35					
32	34 Jahresergeb. nach internen Leistungsbeziehungen	3.183,37	227.114,00	253.246,00	124.743,00	125.326,00	225.914,00

Haushaltsplan Stadt Bidingen 2021

Teilfinanzhaushalt Produkt 511.002 Planerische Maßnahmen der Bauverwaltung

Stadt Bidingen

Nr.	Bezeichnung	Ergebnis 2019	Ansatz 2020	Ansatz 2021	Plan 2022	Plan 2023	Plan 2024
01	1 Privatrechtliche Leistungsentgelte	0,00	0,00	0,00	0,00	0,00	0,00
02	2 Öffentlich-rechtliche Leistungsentgelte	17.642,70	1.500,00	1.500,00	-1.500,00	-1.500,00	-1.500,00
03	3 Kostenersatzleistungen und -erstattungen	2.756,23	3.000,00	4.000,00	-4.000,00	-4.000,00	-4.000,00
04	4 Steuern u.steuerähnl.Ertr.einschl.Ertr.a.ges.Uml.	0,00	0,00	0,00	0,00	0,00	0,00
05	5 Einzahlungen aus Transferleistungen	0,00	0,00	0,00	0,00	0,00	0,00
06	6 Zuweisungen und Zuschüsse für lfd. Zwecke und allgem. Umlagen	0,00	0,00	0,00	0,00	0,00	0,00
07	7 Zinsen und sonstige Finanzleistungen	0,00	0,00	0,00	0,00	0,00	0,00
08	8 Sonst.ordl.Einz.u.sonst.außerord.Einz.,die sich nicht aus Inv.tätigk.ergeben	0,00	0,00	0,00	0,00	0,00	0,00
09	9 Summe Einzahlungen aus lfd. Verwaltungstätigkeit (Pos. 1 - 8)	20.398,93	4.500,00	5.500,00	-5.500,00	-5.500,00	-5.500,00
10	10 Personalauszahlungen	-34.539,96	-103.974,00	-35.792,00	-36.257,00	-36.802,00	-37.353,00
11	11 Versorgungsauszahlungen	-2.397,64	-7.140,00	-2.454,00	-2.486,00	-2.524,00	-2.561,00
12	12 Auszahlungen für Sach- und Dienstleistungen	-19.427,20	-120.500,00	-220.500,00	-80.500,00	-80.500,00	-180.500,00
13	13 Auszahlungen für Transferleistungen	0,00	0,00	0,00	0,00	0,00	0,00
14	14 Ausz.f.Zuw.u.Zusch.f.lfd.Zwecke sowie bes. Finanzausgaben	0,00	0,00	0,00	0,00	0,00	0,00
15	15 Ausz.f.Steuern einschl.Ausz.aus ges. Umlageverpflichtungen	0,00	0,00	0,00	0,00	0,00	0,00
16	16 Zinsen und sonstige Finanzauszahlungen	0,00	0,00	0,00	0,00	0,00	0,00
17	17 Sonst.ordentl.Ausz.u.sonst.außerord.Ausz.,die sich nicht aus Inv.tätigk.erg.	0,00	0,00	0,00	0,00	0,00	0,00
18	18 Summe Auszahlungen aus lfd. Verwaltungstätigkeit (Pos. 10 - 17)	-56.364,80	-231.614,00	-258.746,00	-119.243,00	-119.826,00	-220.414,00
19	19 Finanzmittelübersch./Finanzmittelfehlb.aus lfd.Verw.tätigk. (Pos.9./Pos.18)	-35.965,87	-227.114,00	-253.246,00	-124.743,00	-125.326,00	-225.914,00
20	20 Einz.a.Invest.Zuw. u. -zuschüsse sowie Invest.Beiträge	0,00	0,00	0,00	0,00	0,00	0,00
21	21 Einz.a.Abg.v.Gegenst.des Sachanl.Verm.u.d.immat.Anl.Verm.	0,00	0,00	0,00	0,00	0,00	0,00
22	22 Einz.a.Abg.v.Gegenst.d.Finanz.Anl.Verm.	0,00	0,00	0,00	0,00	0,00	0,00
23	(davon: Einz. aus der Tilgung von gewährten Krediten)	0,00	0,00	0,00	0,00	0,00	0,00
24	(davon: Einz. aufgr.v.Finanzmittelanl.i.Rahmen d.kurzfr.Finanzdisposition)	0,00	0,00	0,00	0,00	0,00	0,00
25	23 Summe Einzahlungen aus Investitionstätigkeit (Pos. 20 - 22)	0,00	0,00	0,00	0,00	0,00	0,00
26	24 Auszahlungen für den Erwerb von Grundstücken und Gebäuden	0,00	0,00	0,00	0,00	0,00	0,00
27	25 Auszahlungen für Baumaßnahmen	0,00	0,00	0,00	0,00	0,00	0,00
28	26 Ausz.f.Investitionen in das sonst.Sachanl.Verm.u.imm.Anl.Verm.	0,00	0,00	0,00	0,00	0,00	0,00
29	(davon: Auszahl.f.akt.Invest.Zuw. u. -zuschüsse)	0,00	0,00	0,00	0,00	0,00	0,00
30	27 Auszahlungen für Investitionen in das Finanzanlagevermögen	0,00	0,00	0,00	0,00	0,00	0,00
31	(davon: Auszahlung aus der Gewährung von Krediten)	0,00	0,00	0,00	0,00	0,00	0,00
32	(davon: Ausz.aufgr.v.Finanzmittelanl.i.Rahmen d.kurzfr.Finanzdisp.)	0,00	0,00	0,00	0,00	0,00	0,00
33	28 Summe Auszahlungen aus Investitionstätigkeit (Pos. 24 - 27)	0,00	0,00	0,00	0,00	0,00	0,00
34	29 Finanzm.Übersch./Finanzm.Fehlbetr. aus Invest.Tätigk.(Pos. 23-Pos. 28)	0,00	0,00	0,00	0,00	0,00	0,00
35	30 Einz.aus d.Aufn.v.Krediten u.inneren Darl.f.Invest.u.Begebung von Anleihen	0,00	0,00	0,00	0,00	0,00	0,00
36	(davon: Einzahlungen aus der Aufnahme von Kassenkrediten)	0,00	0,00	0,00	0,00	0,00	0,00
37	31 Ausz.f.d.Tilgung von Krediten u.inneren Darl.f.Invest.u.Begebung von Anleihen	0,00	0,00	0,00	0,00	0,00	0,00
38	(davon: Auszahlungen aus der Tilgung von Kassenkrediten)	0,00	0,00	0,00	0,00	0,00	0,00
39	32 Finanzm.Übersch./Finanzm.Fehlbetr.aus Finanz.Tätigkeit (Pos. 30-Pos.31)	0,00	0,00	0,00	0,00	0,00	0,00
40	33 Einzahlungen aus fremden Finanzmitteln	0,00	0,00	0,00	0,00	0,00	0,00

Haushaltsplan Stadt Bidingen 2021

Teilfinanzhaushalt Produkt 511.002 Planerische Maßnahmen der Bauverwaltung

Stadt Bidingen

Nr.	Bezeichnung	Ergebnis 2019	Ansatz 2020	Ansatz 2021	Plan 2022	Plan 2023	Plan 2024
41	34 Auszahlung aus fremden Finanzmitteln	0,00	0,00	0,00	0,00	0,00	0,00
42	35 Finanzm.Übersch./Finanzm.Fehlb.haushaltsunwirks.Zahlun gsvorg.(Pos.33-Pos.34)	0,00	0,00	0,00	0,00	0,00	0,00
43	36 Finanzm.Übersch./Finanzm.Fehlb.d.Hh.-jahres (Summe Pos.19,29,32 u.35)	-35.965,87	-227.114,00	-253.246,00	-124.743,00	-125.326,00	-225.914,00
44	Finanzmittelbestand Eröffnungsbilanz/Planwert FinBestand Anfang HHJahr	0,00	0,00	0,00	0,00	0,00	0,00
45	37 Finanzmittelbestand am Anfang des Haushaltsjahres	-542.135,01	-878.844,08	-1.105.958,08	-1.359.204,08	-1.483.947,08	-1.609.273,08
46	38 Finanzmittelbestand am Ende des Haushaltsjahres (Pos. 36+ Pos. 37)	-578.100,88	-1.105.958,08	-1.359.204,08	-1.483.947,08	-1.609.273,08	-1.835.187,08

Haushaltsplan Stadt Bidingen 2021

Produktbeschreibung 521.001 Dienstleistungen allgemeine Bauverwaltung	
Stadt Bidingen	
Verantwortliche Organisationseinheit	Bauamt
Verantw. Person	Jürgen Kraus
Teilhaushalt	22 Bauen Wohnen Denkmal Jürgen Kraus
Kategorie	Pflichtaufgabe
Kurzbeschreibung	Antragsabhängige und antragsunabhängige Bauaufsicht. Beratung und Prüfung zu baulichen Anlagen sowie Kontrolle des Baugeschehens.
Auftragsgrundlage	BauGB, HBO, BauNVO
Zielgruppe	Bürgerinnen und Bürger, Investoren
Zugeordnete Kostenträger	52100101 Dienstleistungen allgemeine Bauverwaltung
Zugeordnete KST	414100 Bauamt

Haushaltsplan Stadt Bidingen 2021

Teilergebnishaushalt Produkt 521.001 Dienstleistungen allgemeine Bauverwaltung

Stadt Bidingen

Nr.	Bezeichnung	Ergebnis 2019	Ansatz 2020	Ansatz 2021	Plan 2022	Plan 2023	Plan 2024
00	Ergebnishaushalt						
01	1 Privatrechtliche Leistungsentgelte	-1.310,96					
02	2 Öffentlich-rechtliche Leistungsentgelte	-466,00					
03	3 Kostenersatzleistungen und -erstattungen	-120,00					
08	8 Erträge aus der Auflösung von Sonderposten	-71.223,49	-71.300,00	-61.800,00	-61.800,00	-61.800,00	-61.800,00
10	10 Summe der ordentlichen Erträge (Nr. 1 - 9)	-73.120,45	-71.300,00	-61.800,00	-61.800,00	-61.800,00	-61.800,00
11	11 Personalaufwendungen	169.761,25	266.943,00	326.079,00	330.318,00	335.273,00	340.302,00
13	13 Aufwendungen für Sach- und Dienstleistungen	204.563,15	57.855,00	53.555,00	53.555,00	53.555,00	53.555,00
14	14 Abschreibungen	83.271,55	91.600,00	85.400,00	85.400,00	85.400,00	85.400,00
15	15 Aufw.f. Zuweisungen und Zuschü s.bes.Finanzaufw	5.896,03	20.000,00				
18	18 Sonstige ordentliche Aufwendungen	136,00	280,00	400,00			
19	19 Sum. der ordentlichen Aufwendungen (Nr. 11 - 18)	463.627,98	436.678,00	465.434,00	469.273,00	474.228,00	479.257,00
20	20 Verwaltungsergebnis (Nr. 10 ./ Nr. 19)	390.507,53	365.378,00	403.634,00	407.473,00	412.428,00	417.457,00
23	23 Finanzergebnis (Nr. 21 - Nr. 22)						
24	24 Gesamtbetr d. ordentl Erträge (Nr. 10 + Nr. 21)	-73.120,45	-71.300,00	-61.800,00	-61.800,00	-61.800,00	-61.800,00
24A	25 Gesamtbetr. d.ordentl. Aufw. (Nr.10 u. Nr.21)	463.627,98	436.678,00	465.434,00	469.273,00	474.228,00	479.257,00
24B	26 Ordentliches Ergebnis (Nr. 24 ./ Nr.25)	390.507,53	365.378,00	403.634,00	407.473,00	412.428,00	417.457,00
27	29 Außerordentliches Ergebnis (Nr. 27 ./ Nr. 28)						
28	30 Jahresergebnis (Nr. 26 und Nr. 29)	390.507,53	365.378,00	403.634,00	407.473,00	412.428,00	417.457,00
30	32 Kosten der internen Leistungsbeziehungen	115.521,48					
31	33 Ergebnis der internen Leistungsbeziehungen	115.521,48					
32	34 Jahresergeb. nach internen Leistungsbeziehungen	506.029,01	365.378,00	403.634,00	407.473,00	412.428,00	417.457,00

Haushaltsplan Stadt Büdingen 2021

Teilfinanzhaushalt Produkt 521.001 Dienstleistungen allgemeine Bauverwaltung

Stadt Büdingen

Nr.	Bezeichnung	Ergebnis 2019	Ansatz 2020	Ansatz 2021	Plan 2022	Plan 2023	Plan 2024
01	1 Privatrechtliche Leistungsentgelte	1.310,96	0,00	0,00	0,00	0,00	0,00
02	2 Öffentlich-rechtliche Leistungsentgelte	466,00	0,00	0,00	0,00	0,00	0,00
03	3 Kostenersatzleistungen und -erstattungen	120,00	0,00	0,00	0,00	0,00	0,00
04	4 Steuern u.steuerähnl.Ertr.einschl.Ertr.a.ges.Uml.	0,00	0,00	0,00	0,00	0,00	0,00
05	5 Einzahlungen aus Transferleistungen	0,00	0,00	0,00	0,00	0,00	0,00
06	6 Zuweisungen und Zuschüsse für lfd. Zwecke und allgem. Umlagen	0,00	0,00	0,00	0,00	0,00	0,00
07	7 Zinsen und sonstige Finanzleistungen	0,00	0,00	0,00	0,00	0,00	0,00
08	8 Sonst.ordl.Einz.u.sonst.außerord.Einz.,die sich nicht aus Inv.tätigk.ergeben	0,00	0,00	0,00	0,00	0,00	0,00
09	9 Summe Einzahlungen aus lfd. Verwaltungstätigkeit (Pos. 1 - 8)	1.896,96	0,00	0,00	0,00	0,00	0,00
10	10 Personalauszahlungen	-158.408,30	-249.919,00	-305.224,00	-309.192,00	-313.830,00	-318.538,00
11	11 Versorgungsauszahlungen	-11.312,95	-17.024,00	-20.855,00	-21.126,00	-21.443,00	-21.764,00
12	12 Auszahlungen für Sach- und Dienstleistungen	-44.038,54	-57.855,00	-53.555,00	-53.555,00	-53.555,00	-53.555,00
13	13 Auszahlungen für Transferleistungen	0,00	0,00	0,00	0,00	0,00	0,00
14	14 Ausz.f.Zuw.u.Zusch.f.lfd.Zwecke sowie bes. Finanzausgaben	0,00	-20.000,00	0,00	0,00	0,00	0,00
15	15 Ausz.f.Steuern einschl.Ausz.aus ges. Umlageverpflichtungen	0,00	0,00	0,00	0,00	0,00	0,00
16	16 Zinsen und sonstige Finanzauszahlungen	0,00	0,00	0,00	0,00	0,00	0,00
17	17 Sonst.ordentl.Ausz.u.sonst.außerord.Ausz.,die sich nicht aus Inv.tätigk.erg.	-136,00	-280,00	-400,00	0,00	0,00	0,00
18	18 Summe Auszahlungen aus lfd. Verwaltungstätigkeit (Pos. 10 - 17)	-213.895,79	-345.078,00	-380.034,00	-383.873,00	-388.828,00	-393.857,00
19	19 Finanzmittelübersch./Finanzmittelfehlb.aus lfd.Verw.tätigk. (Pos.9./Pos.18)	-211.998,83	-345.078,00	-380.034,00	-383.873,00	-388.828,00	-393.857,00
20	20 Einz.a.Invest.Zuw. u. -zuschüsse sowie Invest.Beiträge	0,00	0,00	0,00	0,00	0,00	0,00
21	21 Einz.a.Abg.v.Gegenst.des Sachanl.Verm.u.d.immat.Anl.Verm.	0,00	0,00	0,00	0,00	0,00	0,00
22	22 Einz.a.Abg.v.Gegenst.d.Finanz.Anl.Verm.	0,00	0,00	0,00	0,00	0,00	0,00
23	(davon: Einz. aus der Tilgung von gewährten Krediten)	0,00	0,00	0,00	0,00	0,00	0,00
24	(davon: Einz. aufgr.v.Finanzmittelanl.i.Rahmen d.kurzfr.Finanzdisposition)	0,00	0,00	0,00	0,00	0,00	0,00
25	23 Summe Einzahlungen aus Investitionstätigkeit (Pos. 20 - 22)	0,00	0,00	0,00	0,00	0,00	0,00
26	24 Auszahlungen für den Erwerb von Grundstücken und Gebäuden	0,00	-100.000,00	-100.000,00	-100.000,00	0,00	0,00
27	25 Auszahlungen für Baumaßnahmen	0,00	0,00	0,00	0,00	0,00	0,00
28	26 Ausz.f.Investitionen in das sonst.Sachanl.Verm.u.imm.Anl.Verm.	-4.742,83	0,00	-20.000,00	0,00	0,00	-15.000,00
29	(davon: Auszahl.f.akt.Invest.Zuw. u. -zuschüsse)	0,00	0,00	0,00	0,00	0,00	0,00
30	27 Auszahlungen für Investitionen in das Finanzanlagevermögen	0,00	0,00	0,00	0,00	0,00	0,00
31	(davon: Auszahlung aus der Gewährung von Krediten)	0,00	0,00	0,00	0,00	0,00	0,00
32	(davon: Ausz.aufgr.v.Finanzmittelanl.i.Rahmen d.kurzfr.Finanzdisp.)	0,00	0,00	0,00	0,00	0,00	0,00
33	28 Summe Auszahlungen aus Investitionstätigkeit (Pos. 24 - 27)	-4.742,83	-100.000,00	-120.000,00	-100.000,00	0,00	-15.000,00
34	29 Finanzm.Übersch./Finanzm.Fehlbetr. aus Invest.Tätigk.(Pos. 23-Pos. 28)	-4.742,83	-100.000,00	-120.000,00	-100.000,00	0,00	-15.000,00
35	30 Einz.aus d.Aufn.v.Krediten u.inneren Darl.f.Invest.u.Begebung von Anleihen	0,00	0,00	0,00	0,00	0,00	0,00
36	(davon: Einzahlungen aus der Aufnahme von Kassenkrediten)	0,00	0,00	0,00	0,00	0,00	0,00
37	31 Ausz.f.d.Tilgung von Krediten u.inneren Darl.f.Invest.u.Begebung von Anleihen	0,00	0,00	0,00	0,00	0,00	0,00
38	(davon: Auszahlungen aus der Tilgung von Kassenkrediten)	0,00	0,00	0,00	0,00	0,00	0,00
39	32 Finanzm.Übersch./Finanzm.Fehlbetr.aus Finanz.Tätigkeit (Pos. 30-Pos.31)	0,00	0,00	0,00	0,00	0,00	0,00
40	33 Einzahlungen aus fremden Finanzmitteln	0,00	0,00	0,00	0,00	0,00	0,00

Haushaltsplan Stadt Bidingen 2021

Teilfinanzhaushalt Produkt 521.001 Dienstleistungen allgemeine Bauverwaltung

Stadt Bidingen

Nr.	Bezeichnung	Ergebnis 2019	Ansatz 2020	Ansatz 2021	Plan 2022	Plan 2023	Plan 2024
41	34 Auszahlung aus fremden Finanzmitteln	0,00	0,00	0,00	0,00	0,00	0,00
42	35 Finanzm.Übersch./Finanzm.Fehlb.haushaltsunwirks.Zahlun gsvorg.(Pos.33-Pos.34)	0,00	0,00	0,00	0,00	0,00	0,00
43	36 Finanzm.Übersch./Finanzm.Fehlb.d.Hh.-jahres (Summe Pos.19,29,32 u.35)	-216.741,66	-445.078,00	-500.034,00	-483.873,00	-388.828,00	-408.857,00
44	Finanzmittelbestand Eröffnungsbilanz/Planwert FinBestand Anfang HHJahr	0,00	0,00	0,00	0,00	0,00	0,00
45	37 Finanzmittelbestand am Anfang des Haushaltsjahres	-1.626.657,61	-2.729.191,62	-3.174.269,62	-3.674.303,62	-4.158.176,62	-4.547.004,62
46	38 Finanzmittelbestand am Ende des Haushaltsjahres (Pos. 36+ Pos. 37)	-1.843.399,27	-3.174.269,62	-3.674.303,62	-4.158.176,62	-4.547.004,62	-4.955.861,62

Haushaltsplan Stadt Bidingen 2021

Produktbeschreibung 523.001 Stadtmauer und Denkmäler			
Stadt Bidingen			
Verantwortliche Organisationseinheit	Bauamt		
Verantw. Person	Carsten Schlögel		
Teilhaushalt	22 Bauen Wohnen Denkmal Jürgen Kraus		
Kategorie	freiwillige Aufgabe		
Kurzbeschreibung	Bauliche Unterhaltung und Pflege von historischen Anlagen im Stadtgebiet (Stadtmauer mit Türmen)		
Auftragsgrundlage	BGB, HBO, HDschG		
Zielgruppe	Bürgerinnen und Bürger, Private Organisationen, Touristen		
Allgemeine Ziele	Zur Überwachung notwendiger Erhaltungsmaßnahmen ist ein Bericht über anstehende und erfolgte Maßnahmen mit Priorität, Art der Maßnahmen, Kosten und Zuschüssen / Förderprogrammen jeweils im 1. Halbjahr eines Jahres im Magistrat vorzulegen.		
Zugeordnete Kostenträger	52300101	Stadtmauer	
	52300102	Stadtmauer	
	52300103	Denkmalschutz	
	52300104	Denkmalpflege	
Zugeordnete KST	414100 Bauamt		
Leistungen/Kennzahlen	Ist Vorvorjahr	Plan Vorjahr	Plan lfd. Jahr
anstehende Maßnahmen / erfolgte Maßnahmen			
Anteil Zuschüsse / Gesamtkosten			
Einhaltung Terminvorgaben			

Haushaltsplan Stadt Bidingen 2021

Teilergebnishaushalt Produkt 523.001 Stadtmauer und Denkmäler

Stadt Bidingen

Nr.	Bezeichnung	Ergebnis 2019	Ansatz 2020	Ansatz 2021	Plan 2022	Plan 2023	Plan 2024
00	Ergebnishaushalt						
08	8 Erträge aus der Auflösung von Sonderposten	-40.403,53	-41.500,00	-41.000,00	-41.000,00	-41.000,00	-41.000,00
10	10 Summe der ordentlichen Erträge (Nr. 1 - 9)	-40.403,53	-41.500,00	-41.000,00	-41.000,00	-41.000,00	-41.000,00
11	11 Personalaufwendungen	19.235,49	14.729,00	28.257,00	28.625,00	29.054,00	29.490,00
13	13 Aufwendungen für Sach- und Dienstleistungen	12.158,04	27.000,00	39.000,00	39.000,00	39.000,00	39.000,00
14	14 Abschreibungen	131.034,10	146.000,00	131.000,00	135.000,00	135.000,00	135.000,00
19	19 Sum. der ordentlichen Aufwendungen (Nr. 11 - 18)	162.427,63	187.729,00	198.257,00	202.625,00	203.054,00	203.490,00
20	20 Verwaltungsergebnis (Nr. 10 ./ Nr. 19)	122.024,10	146.229,00	157.257,00	161.625,00	162.054,00	162.490,00
23	23 Finanzergebnis (Nr. 21 - Nr. 22)						
24	24 Gesamtbetr. d. ordentl. Erträge (Nr. 10 + Nr. 21)	-40.403,53	-41.500,00	-41.000,00	-41.000,00	-41.000,00	-41.000,00
24A	25 Gesamtbetr. d. ordentl. Aufw. (Nr. 10 u. Nr. 21)	162.427,63	187.729,00	198.257,00	202.625,00	203.054,00	203.490,00
24B	26 Ordentliches Ergebnis (Nr. 24 ./ Nr. 25)	122.024,10	146.229,00	157.257,00	161.625,00	162.054,00	162.490,00
25	27 Außerordentliche Erträge	-21.000,00					
27	29 Außerordentliches Ergebnis (Nr. 27 ./ Nr. 28)	-21.000,00					
28	30 Jahresergebnis (Nr. 26 und Nr. 29)	101.024,10	146.229,00	157.257,00	161.625,00	162.054,00	162.490,00
30	32 Kosten der internen Leistungsbeziehungen	9.648,78					
31	33 Ergebnis der internen Leistungsbeziehungen	9.648,78					
32	34 Jahresergeb. nach internen Leistungsbeziehungen	110.672,88	146.229,00	157.257,00	161.625,00	162.054,00	162.490,00

Haushaltsplan Stadt Bidingen 2021

Teilfinanzhaushalt Produkt 523.001 Stadtmauer und Denkmäler

Stadt Bidingen

Nr.	Bezeichnung	Ergebnis 2019	Ansatz 2020	Ansatz 2021	Plan 2022	Plan 2023	Plan 2024
01	1 Privatrechtliche Leistungsentgelte	0,00	0,00	0,00	0,00	0,00	0,00
02	2 Öffentlich-rechtliche Leistungsentgelte	0,00	0,00	0,00	0,00	0,00	0,00
03	3 Kostenersatzleistungen und -erstattungen	0,00	0,00	0,00	0,00	0,00	0,00
04	4 Steuern u.steuerähnl.Ertr.einschl.Ertr.a.ges.Uml.	0,00	0,00	0,00	0,00	0,00	0,00
05	5 Einzahlungen aus Transferleistungen	0,00	0,00	0,00	0,00	0,00	0,00
06	6 Zuweisungen und Zuschüsse für lfd. Zwecke und allgem. Umlagen	0,00	0,00	0,00	0,00	0,00	0,00
07	7 Zinsen und sonstige Finanzleistungen	0,00	0,00	0,00	0,00	0,00	0,00
08	8 Sonst.ordl.Einz.u.sonst.außerord.Einz.,die sich nicht aus Inv.tätigk.ergeben	21.000,00	0,00	0,00	0,00	0,00	0,00
09	9 Summe Einzahlungen aus lfd. Verwaltungstätigkeit (Pos. 1 - 8)	21.000,00	0,00	0,00	0,00	0,00	0,00
10	10 Personalauszahlungen	-18.355,29	-11.600,00	-26.891,00	-27.241,00	-27.649,00	-28.064,00
11	11 Versorgungsauszahlungen	-880,20	-3.129,00	-1.366,00	-1.384,00	-1.405,00	-1.426,00
12	12 Auszahlungen für Sach- und Dienstleistungen	-11.444,04	-27.000,00	-39.000,00	-39.000,00	-39.000,00	-39.000,00
13	13 Auszahlungen für Transferleistungen	0,00	0,00	0,00	0,00	0,00	0,00
14	14 Ausz.f.Zuw.u.Zusch.f.lfd.Zwecke sowie bes. Finanzausgaben	0,00	0,00	0,00	0,00	0,00	0,00
15	15 Ausz.f.Steuern einschl.Ausz.aus ges. Umlageverpflichtungen	0,00	0,00	0,00	0,00	0,00	0,00
16	16 Zinsen und sonstige Finanzauszahlungen	0,00	0,00	0,00	0,00	0,00	0,00
17	17 Sonst.ordentl.Ausz.u.sonst.außerord.Ausz.,die sich nicht aus Inv.tätigk.erg.	0,00	0,00	0,00	0,00	0,00	0,00
18	18 Summe Auszahlungen aus lfd. Verwaltungstätigkeit (Pos. 10 - 17)	-30.679,53	-41.729,00	-67.257,00	-67.625,00	-68.054,00	-68.490,00
19	19 Finanzmittelübersch./Finanzmittelfehlb.aus lfd.Verw.tätigk. (Pos.9./Pos.18)	-9.679,53	-41.729,00	-67.257,00	-67.625,00	-68.054,00	-68.490,00
20	20 Einz.a.Invest.Zuw. u. -zuschüsse sowie Invest.Beiträge	122.173,83	900.000,00	0,00	0,00	0,00	0,00
21	21 Einz.a.Abg.v.Gegenst.des Sachanl.Verm.u.d.immat.Anl.Verm.	0,00	0,00	0,00	0,00	0,00	0,00
22	22 Einz.a.Abg.v.Gegenst.d.Finanz.Anl.Verm.	0,00	0,00	0,00	0,00	0,00	0,00
23	(davon: Einz. aus der Tilgung von gewährten Krediten)	0,00	0,00	0,00	0,00	0,00	0,00
24	(davon: Einz. aufgr.v.Finanzmittelanl.i.Rahmen d.kurzfr.Finanzdisposition)	0,00	0,00	0,00	0,00	0,00	0,00
25	23 Summe Einzahlungen aus Investitionstätigkeit (Pos. 20 - 22)	122.173,83	900.000,00	0,00	0,00	0,00	0,00
26	24 Auszahlungen für den Erwerb von Grundstücken und Gebäuden	0,00	-1.520.000,00	-30.000,00	0,00	0,00	0,00
27	25 Auszahlungen für Baumaßnahmen	-347.281,40	0,00	0,00	0,00	0,00	0,00
28	26 Ausz.f.Investitionen in das sonst.Sachanl.Verm.u.imm.Anl.Verm.	0,00	0,00	0,00	0,00	0,00	0,00
29	(davon: Auszahl.f.akt.Invest.Zuw. u. -zuschüsse)	0,00	0,00	0,00	0,00	0,00	0,00
30	27 Auszahlungen für Investitionen in das Finanzanlagevermögen	0,00	0,00	0,00	0,00	0,00	0,00
31	(davon: Auszahlung aus der Gewährung von Krediten)	0,00	0,00	0,00	0,00	0,00	0,00
32	(davon: Ausz.aufgr.v.Finanzmittelanl.i.Rahmen d.kurzfr.Finanzdisp.)	0,00	0,00	0,00	0,00	0,00	0,00
33	28 Summe Auszahlungen aus Investitionstätigkeit (Pos. 24 - 27)	-347.281,40	-1.520.000,00	-30.000,00	0,00	0,00	0,00
34	29 Finanzm.Übersch./Finanzm.Fehlbetr. aus Invest.Tätigk.(Pos. 23-Pos. 28)	-225.107,57	-620.000,00	-30.000,00	0,00	0,00	0,00
35	30 Einz.aus d.Aufn.v.Krediten u.inneren Darl.f.Invest.u.Begebung von Anleihen	0,00	0,00	0,00	0,00	0,00	0,00
36	(davon: Einzahlungen aus der Aufnahme von Kassenkrediten)	0,00	0,00	0,00	0,00	0,00	0,00
37	31 Ausz.f.d.Tilgung von Krediten u.inneren Darl.f.Invest.u.Begebung von Anleihen	0,00	0,00	0,00	0,00	0,00	0,00
38	(davon: Auszahlungen aus der Tilgung von Kassenkrediten)	0,00	0,00	0,00	0,00	0,00	0,00
39	32 Finanzm.Übersch./Finanzm.Fehlbetr.aus Finanz.Tätigkeit (Pos. 30-Pos.31)	0,00	0,00	0,00	0,00	0,00	0,00
40	33 Einzahlungen aus fremden Finanzmitteln	0,00	0,00	0,00	0,00	0,00	0,00

Haushaltsplan Stadt Bidingen 2021

Teilfinanzhaushalt Produkt 523.001 Stadtmauer und Denkmäler

Stadt Bidingen

Nr.	Bezeichnung	Ergebnis 2019	Ansatz 2020	Ansatz 2021	Plan 2022	Plan 2023	Plan 2024
41	34 Auszahlung aus fremden Finanzmitteln	0,00	0,00	0,00	0,00	0,00	0,00
42	35 Finanzm.Übersch./Finanzm.Fehlb.haushaltsunwirks.Zahlun gsvorg.(Pos.33-Pos.34)	0,00	0,00	0,00	0,00	0,00	0,00
43	36 Finanzm.Übersch./Finanzm.Fehlb.d.Hh.-jahres (Summe Pos.19,29,32 u.35)	-234.787,10	-661.729,00	-97.257,00	-67.625,00	-68.054,00	-68.490,00
44	Finanzmittelbestand Eröffnungsbilanz/Planwert FinBestand Anfang HHJahr	0,00	0,00	0,00	0,00	0,00	0,00
45	37 Finanzmittelbestand am Anfang des Haushaltsjahres	-889.669,60	-1.588.291,77	-2.250.020,77	-2.347.277,77	-2.414.902,77	-2.482.956,77
46	38 Finanzmittelbestand am Ende des Haushaltsjahres (Pos. 36+ Pos. 37)	-1.124.456,70	-2.250.020,77	-2.347.277,77	-2.414.902,77	-2.482.956,77	-2.551.446,77

Haushaltsplan Stadt Bidingen 2021

Produktbeschreibung 535.001 Konzessionsabgaben		
Stadt Bidingen		
Verantwortliche Organisationseinheit	Amt für Finanzen	
Verantw. Person	Manuel Gömmer	
Teilhaushalt	23 Konzessionen Manuel Gömmer	
Kategorie	Pflichtaufgabe	
Kurzbeschreibung	Abwicklung der Konzessionsabgaben	
Auftragsgrundlage	Verträge, Konzessionsabgabeverordnungen	
Zugeordnete Kostenträger	53500101	Konzessionsabgaben
Zugeordnete KST	999100 Konzessionsabgaben	

Haushaltsplan Stadt Bidingen 2021

Teilergebnishaushalt Produkt 535.001 Konzessionsabgaben

Stadt Bidingen

Nr.	Bezeichnung	Ergebnis 2019	Ansatz 2020	Ansatz 2021	Plan 2022	Plan 2023	Plan 2024
00	Ergebnishaushalt						
09	9 Sonstige ordentliche Erträge	-793.819,92	-770.000,00	-780.000,00	-780.000,00	-780.000,00	-780.000,00
10	10 Summe der ordentlichen Erträge (Nr. 1 - 9)	-793.819,92	-770.000,00	-780.000,00	-780.000,00	-780.000,00	-780.000,00
19	19 Sum. der ordentlichen Aufwendungen (Nr. 11 - 18)						
20	20 Verwaltungsergebnis (Nr. 10 ./ Nr. 19)	-793.819,92	-770.000,00	-780.000,00	-780.000,00	-780.000,00	-780.000,00
23	23 Finanzergebnis (Nr. 21 - Nr. 22)						
24	24 Gesamtbetr d. ordentl Erträge (Nr. 10 + Nr. 21)	-793.819,92	-770.000,00	-780.000,00	-780.000,00	-780.000,00	-780.000,00
24A	25 Gesamtbetr. d.ordentl. Aufw. (Nr.10 u. Nr.21)						
24B	26 Ordentliches Ergebnis (Nr. 24 ./ Nr.25)	-793.819,92	-770.000,00	-780.000,00	-780.000,00	-780.000,00	-780.000,00
27	29 Außerordentliches Ergebnis (Nr. 27 ./ Nr. 28)						
28	30 Jahresergebnis (Nr. 26 und Nr. 29)	-793.819,92	-770.000,00	-780.000,00	-780.000,00	-780.000,00	-780.000,00
31	33 Ergebnis der internen Leistungsbeziehungen						
32	34 Jahresergeb. nach internen Leistungsbeziehungen	-793.819,92	-770.000,00	-780.000,00	-780.000,00	-780.000,00	-780.000,00

Haushaltsplan Stadt Bidingen 2021

Teilfinanzhaushalt Produkt 535.001 Konzessionsabgaben

Stadt Bidingen

Nr.	Bezeichnung	Ergebnis 2019	Ansatz 2020	Ansatz 2021	Plan 2022	Plan 2023	Plan 2024
01	1 Privatrechtliche Leistungsentgelte	0,00	0,00	0,00	0,00	0,00	0,00
02	2 Öffentlich-rechtliche Leistungsentgelte	0,00	0,00	0,00	0,00	0,00	0,00
03	3 Kostenersatzleistungen und -erstattungen	0,00	0,00	0,00	0,00	0,00	0,00
04	4 Steuern u.steuerähnl.Ertr.einschl.Ertr.a.ges.Uml.	0,00	0,00	0,00	0,00	0,00	0,00
05	5 Einzahlungen aus Transferleistungen	0,00	0,00	0,00	0,00	0,00	0,00
06	6 Zuweisungen und Zuschüsse für lfd. Zwecke und allgem. Umlagen	0,00	0,00	0,00	0,00	0,00	0,00
07	7 Zinsen und sonstige Finanzleistungen	0,00	0,00	0,00	0,00	0,00	0,00
08	8 Sonst.ordl.Einz.u.sonst.außerord.Einz.,die sich nicht aus Inv.tätigk.ergeben	698.954,76	770.000,00	780.000,00	780.000,00	780.000,00	780.000,00
09	9 Summe Einzahlungen aus lfd. Verwaltungstätigkeit (Pos. 1 - 8)	698.954,76	770.000,00	780.000,00	780.000,00	780.000,00	780.000,00
10	10 Personalauszahlungen	0,00	0,00	0,00	0,00	0,00	0,00
11	11 Versorgungsauszahlungen	0,00	0,00	0,00	0,00	0,00	0,00
12	12 Auszahlungen für Sach- und Dienstleistungen	0,00	0,00	0,00	0,00	0,00	0,00
13	13 Auszahlungen für Transferleistungen	0,00	0,00	0,00	0,00	0,00	0,00
14	14 Ausz.f.Zuw.u.Zusch.f.lfd.Zwecke sowie bes. Finanzausgaben	0,00	0,00	0,00	0,00	0,00	0,00
15	15 Ausz.f.Steuern einschl.Ausz.aus ges. Umlageverpflichtungen	0,00	0,00	0,00	0,00	0,00	0,00
16	16 Zinsen und sonstige Finanzauszahlungen	0,00	0,00	0,00	0,00	0,00	0,00
17	17 Sonst.ordentl.Ausz.u.sonst.außerord.Ausz.,die sich nicht aus Inv.tätigk.erg.	0,00	0,00	0,00	0,00	0,00	0,00
18	18 Summe Auszahlungen aus lfd. Verwaltungstätigkeit (Pos. 10 - 17)	0,00	0,00	0,00	0,00	0,00	0,00
19	19 Finanzmittelübersch./Finanzmittelfehlb.aus lfd.Verw.tätigk. (Pos.9./Pos.18)	698.954,76	770.000,00	780.000,00	780.000,00	780.000,00	780.000,00
20	20 Einz.a.Invest.Zuw. u. -zuschüsse sowie Invest.Beiträge	0,00	0,00	0,00	0,00	0,00	0,00
21	21 Einz.a.Abg.v.Gegenst.des Sachanl.Verm.u.d.immat.Anl.Verm.	0,00	0,00	0,00	0,00	0,00	0,00
22	22 Einz.a.Abg.v.Gegenst.d.Finanz.Anl.Verm.	0,00	0,00	0,00	0,00	0,00	0,00
23	(davon: Einz. aus der Tilgung von gewährten Krediten)	0,00	0,00	0,00	0,00	0,00	0,00
24	(davon: Einz. aufgr.v.Finanzmittelanl.i.Rahmen d.kurzfr.Finanzdisposition)	0,00	0,00	0,00	0,00	0,00	0,00
25	23 Summe Einzahlungen aus Investitionstätigkeit (Pos. 20 - 22)	0,00	0,00	0,00	0,00	0,00	0,00
26	24 Auszahlungen für den Erwerb von Grundstücken und Gebäuden	0,00	0,00	0,00	0,00	0,00	0,00
27	25 Auszahlungen für Baumaßnahmen	0,00	0,00	0,00	0,00	0,00	0,00
28	26 Ausz.f.Investitionen in das sonst.Sachanl.Verm.u.imm.Anl.Verm.	0,00	0,00	0,00	0,00	0,00	0,00
29	(davon: Auszahl.f.akt.Invest.Zuw. u. -zuschüsse)	0,00	0,00	0,00	0,00	0,00	0,00
30	27 Auszahlungen für Investitionen in das Finanzanlagevermögen	0,00	0,00	0,00	0,00	0,00	0,00
31	(davon: Auszahlung aus der Gewährung von Krediten)	0,00	0,00	0,00	0,00	0,00	0,00
32	(davon: Ausz.aufgr.v.Finanzmittelanl.i.Rahmen d.kurzfr.Finanzdisp.)	0,00	0,00	0,00	0,00	0,00	0,00
33	28 Summe Auszahlungen aus Investitionstätigkeit (Pos. 24 - 27)	0,00	0,00	0,00	0,00	0,00	0,00
34	29 Finanzm.Übersch./Finanzm.Fehlbetr. aus Invest.Tätigk.(Pos. 23-Pos. 28)	0,00	0,00	0,00	0,00	0,00	0,00
35	30 Einz.aus d.Aufn.v.Krediten u.inneren Darl.f.Invest.u.Begebung von Anleihen	0,00	0,00	0,00	0,00	0,00	0,00
36	(davon: Einzahlungen aus der Aufnahme von Kassenkrediten)	0,00	0,00	0,00	0,00	0,00	0,00
37	31 Ausz.f.d.Tilgung von Krediten u.inneren Darl.f.Invest.u.Begebung von Anleihen	0,00	0,00	0,00	0,00	0,00	0,00
38	(davon: Auszahlungen aus der Tilgung von Kassenkrediten)	0,00	0,00	0,00	0,00	0,00	0,00
39	32 Finanzm.Übersch./Finanzm.Fehlbetr.aus Finanz.Tätigkeit (Pos. 30-Pos.31)	0,00	0,00	0,00	0,00	0,00	0,00
40	33 Einzahlungen aus fremden Finanzmitteln	0,00	0,00	0,00	0,00	0,00	0,00

Haushaltsplan Stadt Bidingen 2021

Teilfinanzhaushalt Produkt 535.001 Konzessionsabgaben

Stadt Bidingen

Nr.	Bezeichnung	Ergebnis 2019	Ansatz 2020	Ansatz 2021	Plan 2022	Plan 2023	Plan 2024
41	34 Auszahlung aus fremden Finanzmitteln	0,00	0,00	0,00	0,00	0,00	0,00
42	35 Finanzm.Übersch./Finanzm.Fehlb.haushaltsunwirks.Zahlun gsvorg.(Pos.33-Pos.34)	0,00	0,00	0,00	0,00	0,00	0,00
43	36 Finanzm.Übersch./Finanzm.Fehlb.d.Hh.-jahres (Summe Pos.19,29,32 u.35)	698.954,76	770.000,00	780.000,00	780.000,00	780.000,00	780.000,00
44	Finanzmittelbestand Eröffnungsbilanz/Planwert FinBestand Anfang HHJahr	0,00	0,00	0,00	0,00	0,00	0,00
45	37 Finanzmittelbestand am Anfang des Haushaltsjahres	6.185.268,38	7.281.760,00	8.051.760,00	8.831.760,00	9.611.760,00	10.391.760,00
46	38 Finanzmittelbestand am Ende des Haushaltsjahres (Pos. 36+ Pos. 37)	6.884.223,14	8.051.760,00	8.831.760,00	9.611.760,00	10.391.760,00	11.171.760,00

Haushaltsplan Stadt Büdingen 2021

Produktbeschreibung 537.001 Abfallbeseitigung			
Stadt Büdingen			
Verantwortliche Organisationseinheit	Amt für Finanzen		
Verantw. Person	Claudia Schulz		
Teilhaushalt	24 Abfall Manuel Gömmer		
Kategorie	Pflichtaufgabe		
Kurzbeschreibung	Abfallvermeidung, -verwertung und -beseitigung. Überwachung der Entsorgung. Abgabenerhebung für die Abfallwirtschaft. Bürgerberatung zum Thema Abfallvermeidung und -trennung		
Auftragsgrundlage	Kreislaufwirtschaftsgesetz und Abfallgesetz, Elektroggesetz, Satzung der Stadt Büdingen		
Zielgruppe	Bürgerinnen und Bürger, Abfallunternehmen		
Allgemeine Ziele	Als Auftraggeber des Recyclinghofs führt die Stadt mindestens einmal im Quartal Sicherheitskontrollen vor Ort durch und hält Rücksprache mit den verantwortlichen Personen von Remondis.		
Zugeordnete Kostenträger	53700101	Abfall allgemein	
	53700102	Bioabfall	
	53700103	Restmüll	
	53700104	Papier	
	53700105	Sperrmüll	
	53700106	Gartenabfälle	
	53700107	Tonnentransport	
	53700108	Wertstoffhof	
	53700109	DSD	
Zugeordnete KST	240100 Abfallwirtschaft		
Leistungen/Kennzahlen	Ist Vorvorjahr	Plan Vorjahr	Plan lfd. Jahr
Anzahl Kontrollen / Jahr			
Einhaltung der Terminvorgaben			

Haushaltsplan Stadt Bidingen 2021

Teilergebnishaushalt Produkt 537.001 Abfallbeseitigung

Stadt Bidingen

Nr.	Bezeichnung	Ergebnis 2019	Ansatz 2020	Ansatz 2021	Plan 2022	Plan 2023	Plan 2024
00	Ergebnishaushalt						
01	1 Privatrechtliche Leistungsentgelte		-1.000,00	-500,00	-500,00	-500,00	-500,00
02	2 Öffentlich-rechtliche Leistungsentgelte	-1.086.188,76	-1.067.000,00	-1.122.000,00	-1.122.000,00	-1.122.000,00	-1.122.000,00
03	3 Kostenersatzleistungen und -erstattungen	-45.035,91	-60.000,00	-60.500,00	-60.500,00	-60.500,00	-60.500,00
07	7 Ertr.a.Zuweisgn.u.Zusch.f.lfd.Zwecke u.allg.Uml.	-32.585,00					
10	10 Summe der ordentlichen Erträge (Nr. 1 - 9)	-1.163.809,67	-1.128.000,00	-1.183.000,00	-1.183.000,00	-1.183.000,00	-1.183.000,00
11	11 Personalaufwendungen	59.742,21	49.152,00	109.043,00	110.459,00	112.116,00	113.798,00
13	13 Aufwendungen für Sach- und Dienstleistungen	1.060.774,70	1.008.150,00	1.077.700,00	1.077.700,00	1.077.700,00	1.077.700,00
18	18 Sonstige ordentliche Aufwendungen	2.182,78	1.400,00	1.400,00	1.400,00	1.400,00	1.400,00
19	19 Sum. der ordentlichen Aufwendungen (Nr. 11 - 18)	1.122.699,69	1.058.702,00	1.188.143,00	1.189.559,00	1.191.216,00	1.192.898,00
20	20 Verwaltungsergebnis (Nr. 10 ./ Nr. 19)	-41.109,98	-69.298,00	5.143,00	6.559,00	8.216,00	9.898,00
21	21 Finanzerträge	-7,43					
23	23 Finanzergebnis (Nr. 21 - Nr. 22)	-7,43					
24	24 Gesamtbetr d. ordentl Erträge (Nr. 10 + Nr. 21)	-1.163.817,10	-1.128.000,00	-1.183.000,00	-1.183.000,00	-1.183.000,00	-1.183.000,00
24A	25 Gesamtbetr. d.ordentl. Aufw. (Nr.10 u. Nr.21)	1.122.699,69	1.058.702,00	1.188.143,00	1.189.559,00	1.191.216,00	1.192.898,00
24B	26 Ordentliches Ergebnis (Nr. 24 ./ Nr.25)	-41.117,41	-69.298,00	5.143,00	6.559,00	8.216,00	9.898,00
25	27 Außerordentliche Erträge	-9.501,62					
27	29 Außerordentliches Ergebnis (Nr. 27 ./ Nr. 28)	-9.501,62					
28	30 Jahresergebnis (Nr. 26 und Nr. 29)	-50.619,03	-69.298,00	5.143,00	6.559,00	8.216,00	9.898,00
29	31 Erlöse der internen Leistungsbeziehungen	-28.709,25					
30	32 Kosten der internen Leistungsbeziehungen	79.328,28					
31	33 Ergebnis der internen Leistungsbeziehungen	50.619,03					
32	34 Jahresergeb. nach internen Leistungsbeziehungen		-69.298,00	5.143,00	6.559,00	8.216,00	9.898,00

Haushaltsplan Stadt Bidingen 2021

Teilfinanzhaushalt Produkt 537.001 Abfallbeseitigung

Stadt Bidingen

Nr.	Bezeichnung	Ergebnis 2019	Ansatz 2020	Ansatz 2021	Plan 2022	Plan 2023	Plan 2024
01	1 Privatrechtliche Leistungsentgelte	0,00	1.000,00	500,00	500,00	500,00	500,00
02	2 Öffentlich-rechtliche Leistungsentgelte	1.071.797,09	1.067.000,00	1.122.000,00	1.122.000,00	1.122.000,00	1.122.000,00
03	3 Kostenersatzleistungen und -erstattungen	73.223,59	60.000,00	60.500,00	60.500,00	60.500,00	60.500,00
04	4 Steuern u.steuerähnl.Ertr.einschl.Ertr.a.ges.Uml.	0,00	0,00	0,00	0,00	0,00	0,00
05	5 Einzahlungen aus Transferleistungen	0,00	0,00	0,00	0,00	0,00	0,00
06	6 Zuweisungen und Zuschüsse für lfd. Zwecke und allgem. Umlagen	32.585,00	0,00	0,00	0,00	0,00	0,00
07	7 Zinsen und sonstige Finanzleistungen	0,00	0,00	0,00	0,00	0,00	0,00
08	8 Sonst.ordl.Einz.u.sonst.außerord.Einz.,die sich nicht aus Inv.tätig.ergeben	9.501,62	0,00	0,00	0,00	0,00	0,00
09	9 Summe Einzahlungen aus lfd. Verwaltungstätigkeit (Pos. 1 - 8)	1.187.107,30	1.128.000,00	1.183.000,00	1.183.000,00	1.183.000,00	1.183.000,00
10	10 Personalauszahlungen	-56.035,34	-45.993,00	-102.253,00	-103.581,00	-105.135,00	-106.712,00
11	11 Versorgungsauszahlungen	-3.706,87	-3.159,00	-6.790,00	-6.878,00	-6.981,00	-7.086,00
12	12 Auszahlungen für Sach- und Dienstleistungen	-1.013.548,41	-1.008.150,00	-1.077.700,00	-1.077.700,00	-1.077.700,00	-1.077.700,00
13	13 Auszahlungen für Transferleistungen	0,00	0,00	0,00	0,00	0,00	0,00
14	14 Ausz.f.Zuw.u.Zusch.f.lfd.Zwecke sowie bes. Finanzausgaben	0,00	0,00	0,00	0,00	0,00	0,00
15	15 Ausz.f.Steuern einschl.Ausz.aus ges. Umlageverpflichtungen	0,00	0,00	0,00	0,00	0,00	0,00
16	16 Zinsen und sonstige Finanzauszahlungen	0,00	0,00	0,00	0,00	0,00	0,00
17	17 Sonst.ordentl.Ausz.u.sonst.außerord.Ausz.,die sich nicht aus Inv.tätig.erg.	-2.565,84	-1.400,00	-1.400,00	-1.400,00	-1.400,00	-1.400,00
18	18 Summe Auszahlungen aus lfd. Verwaltungstätigkeit (Pos. 10 - 17)	-1.075.856,46	-1.058.702,00	-1.188.143,00	-1.189.559,00	-1.191.216,00	-1.192.898,00
19	19 Finanzmittelübersch./Finanzmittelfehlb.aus lfd.Verw.tätigk. (Pos.9./Pos.18)	111.250,84	69.298,00	-5.143,00	-6.559,00	-8.216,00	-9.898,00
20	20 Einz.a.Invest.Zuw. u. -zuschüsse sowie Invest.Beiträge	0,00	0,00	0,00	0,00	0,00	0,00
21	21 Einz.a.Abgr.v.Gegenst.des Sachanl.Verm.u.d.immat.Anl.Verm.	0,00	0,00	0,00	0,00	0,00	0,00
22	22 Einz.a.Abgr.v.Gegenst.d.Finanz.Anl.Verm.	0,00	0,00	0,00	0,00	0,00	0,00
23	(davon: Einz. aus der Tilgung von gewährten Krediten)	0,00	0,00	0,00	0,00	0,00	0,00
24	(davon: Einz. aufgr.v.Finanzmittelanl.i.Rahmen d.kurzfr.Finanzdisposition)	0,00	0,00	0,00	0,00	0,00	0,00
25	23 Summe Einzahlungen aus Investitionstätigkeit (Pos. 20 - 22)	0,00	0,00	0,00	0,00	0,00	0,00
26	24 Auszahlungen für den Erwerb von Grundstücken und Gebäuden	0,00	0,00	0,00	0,00	0,00	0,00
27	25 Auszahlungen für Baumaßnahmen	0,00	0,00	0,00	0,00	0,00	0,00
28	26 Ausz.f.Investitionen in das sonst.Sachanl.Verm.u.imm.Anl.Verm.	0,00	0,00	0,00	0,00	0,00	0,00
29	(davon: Auszahl.f.akt.Invest.Zuw. u. -zuschüsse)	0,00	0,00	0,00	0,00	0,00	0,00
30	27 Auszahlungen für Investitionen in das Finanzanlagevermögen	0,00	0,00	0,00	0,00	0,00	0,00
31	(davon: Auszahlung aus der Gewährung von Krediten)	0,00	0,00	0,00	0,00	0,00	0,00
32	(davon: Ausz.aufgr.v.Finanzmittelanl.i.Rahmen d.kurzfr.Finanzdisp.)	0,00	0,00	0,00	0,00	0,00	0,00
33	28 Summe Auszahlungen aus Investitionstätigkeit (Pos. 24 - 27)	0,00	0,00	0,00	0,00	0,00	0,00
34	29 Finanzm.Übersch./Finanzm.Fehlbetr. aus Invest.Tätigk.(Pos. 23-Pos. 28)	0,00	0,00	0,00	0,00	0,00	0,00
35	30 Einz.aus d.Aufn.v.Krediten u.inneren Darl.f.Invest.u.Begebung von Anleihen	0,00	0,00	0,00	0,00	0,00	0,00
36	(davon: Einzahlungen aus der Aufnahme von Kassenkrediten)	0,00	0,00	0,00	0,00	0,00	0,00
37	31 Ausz.f.d.Tilgung von Krediten u.inneren Darl.f.Invest.u.Begebung von Anleihen	0,00	0,00	0,00	0,00	0,00	0,00
38	(davon: Auszahlungen aus der Tilgung von Kassenkrediten)	0,00	0,00	0,00	0,00	0,00	0,00
39	32 Finanzm.Übersch./Finanzm.Fehlbetr.aus Finanz.Tätigkeit (Pos. 30-Pos.31)	0,00	0,00	0,00	0,00	0,00	0,00
40	33 Einzahlungen aus fremden Finanzmitteln	12.481,63	0,00	0,00	0,00	0,00	0,00

Haushaltsplan Stadt Bidingen 2021

Teilfinanzhaushalt Produkt 537.001 Abfallbeseitigung

Stadt Bidingen

Nr.	Bezeichnung	Ergebnis 2019	Ansatz 2020	Ansatz 2021	Plan 2022	Plan 2023	Plan 2024
41	34 Auszahlung aus fremden Finanzmitteln	0,00	0,00	0,00	0,00	0,00	0,00
42	35 Finanzm.Übersch./Finanzm.Fehlb.haushaltsunwirks.Zahlun gsvorg.(Pos.33-Pos.34)	12.481,63	0,00	0,00	0,00	0,00	0,00
43	36 Finanzm.Übersch./Finanzm.Fehlb.d.Hh.-jahres (Summe Pos.19,29,32 u.35)	123.732,47	69.298,00	-5.143,00	-6.559,00	-8.216,00	-9.898,00
44	Finanzmittelbestand Eröffnungsbilanz/Planwert FinBestand Anfang HHJahr	0,00	0,00	0,00	0,00	0,00	0,00
45	37 Finanzmittelbestand am Anfang des Haushaltsjahres	186.746,88	219.521,44	288.819,44	283.676,44	277.117,44	268.901,44
46	38 Finanzmittelbestand am Ende des Haushaltsjahres (Pos. 36+ Pos. 37)	310.479,35	288.819,44	283.676,44	277.117,44	268.901,44	259.003,44

Haushaltsplan Stadt Büdingen 2021

Produktbeschreibung 541.001 Neubau,Umgestaltung u. Erhalt der örtlichen Verkehrsinfrastruktur			
Stadt Büdingen			
Verantwortliche Organisationseinheit	Bauamt		
Verantw. Person	Jürgen Lenz		
Teilhaushalt	25 Straßen und Plätze Jürgen Kraus		
Kategorie	Pflichtaufgabe		
Kurzbeschreibung	Planung, Neubau, Umbau und Unterhaltung von Straßen- und Wirtschaftswegen einschl. Stützmauern sowie von Geh- und Radwegen. Bauprogramm und Finanzierung, Auftragsvergabe, Kostenkontrolle. Planung und Umsetzung von Verkehrsberuhigungsmaßnahmen Unterhaltung sämtlicher Verkehrsflächen. Unterhaltung von Grün im Verkehrsraum. Planung, Ausbau und Unterhaltung von Straßenbeleuchtung. Beantragung von Zuwendungen nach dem Gemeindefinanzierungsgesetz. Pflege des gemeindlichen Straßen- und Wegekatasters.		
Auftragsgrundlage	BauGB, DIN, VOB, HessStrG, Bebauungspläne, Satzungen		
Zielgruppe	Einwohner, Verkehrsteilnehmer, Grundstückseigentümer		
Allgemeine Ziele	Der Straßenzustandsbericht ist im II. Quartal des Jahres der Stadtverordnetenversammlung vorzulegen.		
Zugeordnete Kostenträger	54100102	Straßenbeleuchtung	
	54100103	Brücken	
	54100104	Gemeindestraßen und Aufbauten	
	54100105	Feldwege	
	54100106	Radwege	
	54100107	Verkehrslenkung und -signaltechnik	
Zugeordnete KST	415103 Straßen, Wege und Ingenieurbauten		
Leistungen/Kennzahlen	Ist Vorvorjahr	Plan Vorjahr	Plan lfd. Jahr
Einhaltung der Terminvorgaben			
Infrastrukturvermögen mit Instandhaltungsbedarf /			
durchgeführte Instandhaltungsmaßnahmen			
Infrastrukturvermögen mit Erneuerungsbedarf /			
durchgeführte Erneuerungsmaßnahmen			

Haushaltsplan Stadt Bidingen 2021

Teilergebnishaushalt Produkt 541.001 Neubau,Umgestaltung u. Erhalt der örtlichen Verkehrsinfrastruktur

Stadt Bidingen

Nr.	Bezeichnung	Ergebnis 2019	Ansatz 2020	Ansatz 2021	Plan 2022	Plan 2023	Plan 2024
00	Ergebnishaushalt						
01	1 Privatrechtliche Leistungsentgelte	-120,00					
03	3 Kostenersatzleistungen und -erstattungen	-33.779,17	-10.000,00	-10.000,00	-10.000,00	-10.000,00	-10.000,00
08	8 Erträge aus der Auflösung von Sonderposten	-409.238,08	-396.400,00	-410.700,00	-396.700,00	-376.700,00	-371.700,00
10	10 Summe der ordentlichen Erträge (Nr. 1 - 9)	-443.137,25	-406.400,00	-420.700,00	-406.700,00	-386.700,00	-381.700,00
11	11 Personalaufwendungen	174.783,73	152.030,00	135.159,00	145.253,00	147.433,00	149.645,00
13	13 Aufwendungen für Sach- und Dienstleistungen	1.069.571,32	1.647.755,00	1.642.755,00	1.712.755,00	1.712.755,00	1.712.755,00
14	14 Abschreibungen	742.219,47	795.600,00	746.000,00	779.000,00	796.000,00	813.000,00
15	15 Aufw.f. Zuweisungen und Zuschü s.bes.Finanzaufw	490.000,00	490.000,00	490.000,00	490.000,00	490.000,00	490.000,00
19	19 Sum. der ordentlichen Aufwendungen (Nr. 11 -18)	2.476.574,52	3.085.385,00	3.013.914,00	3.127.008,00	3.146.188,00	3.165.400,00
20	20 Verwaltungsergebnis (Nr. 10 ./ Nr. 19)	2.033.437,27	2.678.985,00	2.593.214,00	2.720.308,00	2.759.488,00	2.783.700,00
21	21 Finanzerträge	-9,73					
23	23 Finanzergebnis (Nr. 21 - Nr. 22)	-9,73					
24	24 Gesamtbetr d. ordentl Erträge (Nr. 10 + Nr. 21)	-443.146,98	-406.400,00	-420.700,00	-406.700,00	-386.700,00	-381.700,00
24A	25 Gesamtbetr. d.ordentl. Aufw. (Nr.10 u. Nr.21)	2.476.574,52	3.085.385,00	3.013.914,00	3.127.008,00	3.146.188,00	3.165.400,00
24B	26 Ordentliches Ergebnis (Nr. 24 ./ Nr.25)	2.033.427,54	2.678.985,00	2.593.214,00	2.720.308,00	2.759.488,00	2.783.700,00
26	28 Außerordentliche Aufwendungen	900,00					
27	29 Außerordentliches Ergebnis (Nr. 27 ./ Nr. 28)	900,00					
28	30 Jahresergebnis (Nr. 26 und Nr. 29)	2.034.327,54	2.678.985,00	2.593.214,00	2.720.308,00	2.759.488,00	2.783.700,00
30	32 Kosten der internen Leistungsbeziehungen	209.655,41					
31	33 Ergebnis der internen Leistungsbeziehungen	209.655,41					
32	34 Jahresergeb. nach internen Leistungsbeziehungen	2.243.982,95	2.678.985,00	2.593.214,00	2.720.308,00	2.759.488,00	2.783.700,00

Haushaltsplan Stadt Bidingen 2021

Teilfinanzhaushalt Produkt 541.001 Neubau,Umgestaltung u. Erhalt der örtlichen Verkehrsinfrastruktur

Stadt Bidingen

Nr.	Bezeichnung	Ergebnis 2019	Ansatz 2020	Ansatz 2021	Plan 2022	Plan 2023	Plan 2024
01	1 Privatrechtliche Leistungsentgelte	120,00	0,00	0,00	0,00	0,00	0,00
02	2 Öffentlich-rechtliche Leistungsentgelte	0,00	0,00	0,00	0,00	0,00	0,00
03	3 Kostenersatzleistungen und -erstattungen	106.193,89	10.000,00	10.000,00	10.000,00	10.000,00	10.000,00
04	4 Steuern u.steuerähnl.Ertr.einschl.Ertr.a.ges.Uml.	0,00	0,00	0,00	0,00	0,00	0,00
05	5 Einzahlungen aus Transferleistungen	0,00	0,00	0,00	0,00	0,00	0,00
06	6 Zuweisungen und Zuschüsse für lfd. Zwecke und allgem. Umlagen	0,00	0,00	0,00	0,00	0,00	0,00
07	7 Zinsen und sonstige Finanzleistungen	0,00	0,00	0,00	0,00	0,00	0,00
08	8 Sonst.ordl.Einz.u.sonst.außerord.Einz.,die sich nicht aus Inv.tätig.ergeben	0,00	0,00	0,00	0,00	0,00	0,00
09	9 Summe Einzahlungen aus lfd. Verwaltungstätigkeit (Pos. 1 - 8)	106.313,89	10.000,00	10.000,00	10.000,00	10.000,00	10.000,00
10	10 Personalauszahlungen	-162.880,13	-141.897,00	-127.668,00	-137.252,00	-139.311,00	-141.401,00
11	11 Versorgungsauszahlungen	-11.903,60	-10.133,00	-7.491,00	-8.001,00	-8.122,00	-8.244,00
12	12 Auszahlungen für Sach- und Dienstleistungen	-1.003.514,33	-1.647.755,00	-1.642.755,00	-1.712.755,00	-1.712.755,00	-1.712.755,00
13	13 Auszahlungen für Transferleistungen	0,00	0,00	0,00	0,00	0,00	0,00
14	14 Ausz.f.Zuw.u.Zusch.f.lfd.Zwecke sowie bes. Finanzausgaben	-735.000,00	-490.000,00	-490.000,00	-490.000,00	-490.000,00	-490.000,00
15	15 Ausz.f.Steuern einschl.Ausz.aus ges. Umlageverpflichtungen	0,00	0,00	0,00	0,00	0,00	0,00
16	16 Zinsen und sonstige Finanzauszahlungen	0,00	0,00	0,00	0,00	0,00	0,00
17	17 Sonst.ordentl.Ausz.u.sonst.außerord.Ausz.,die sich nicht aus Inv.tätig.erg.	-900,00	0,00	0,00	0,00	0,00	0,00
18	18 Summe Auszahlungen aus lfd. Verwaltungstätigkeit (Pos. 10 - 17)	-1.914.198,06	-2.289.785,00	-2.267.914,00	-2.348.008,00	-2.350.188,00	-2.352.400,00
19	19 Finanzmittelübersch./Finanzmittelfehlb.aus lfd.Verw.tätigk. (Pos.9./Pos.18)	-1.807.884,17	-2.279.785,00	-2.257.914,00	-2.338.008,00	-2.340.188,00	-2.342.400,00
20	20 Einz.a.Invest.Zuw. u. -zuschüsse sowie Invest.Beiträge	274.452,27	2.533.120,00	35.000,00	260.000,00	35.000,00	35.000,00
21	21 Einz.a.Abg.v.Gegenst.des Sachanl.Verm.u.d.immat.Anl.Verm.	0,00	0,00	1.160.000,00	0,00	0,00	0,00
22	22 Einz.a.Abg.v.Gegenst.d.Finanz.Anl.Verm.	0,00	0,00	0,00	0,00	0,00	0,00
23	(davon: Einz. aus der Tilgung von gewährten Krediten)	0,00	0,00	0,00	0,00	0,00	0,00
24	(davon: Einz. aufgr.v.Finanzmittelanl.i.Rahmen d.kurzfr.Finanzdisposition)	0,00	0,00	0,00	0,00	0,00	0,00
25	23 Summe Einzahlungen aus Investitionstätigkeit (Pos. 20 - 22)	274.452,27	2.533.120,00	1.195.000,00	260.000,00	35.000,00	35.000,00
26	24 Auszahlungen für den Erwerb von Grundstücken und Gebäuden	-331.481,29	-2.059.503,00	-2.325.000,00	-2.083.500,00	-1.460.750,00	-1.801.299,00
27	25 Auszahlungen für Baumaßnahmen	-399.198,85	0,00	0,00	0,00	0,00	0,00
28	26 Ausz.f.Investitionen in das sonst.Sachanl.Verm.u.imm.Anl.Verm.	-33.980,44	0,00	0,00	0,00	0,00	0,00
29	(davon: Auszahl.f.akt.Invest.Zuw. u. -zuschüsse)	0,00	0,00	0,00	0,00	0,00	0,00
30	27 Auszahlungen für Investitionen in das Finanzanlagevermögen	0,00	0,00	0,00	0,00	0,00	0,00
31	(davon: Auszahlung aus der Gewährung von Krediten)	0,00	0,00	0,00	0,00	0,00	0,00
32	(davon: Ausz.aufgr.v.Finanzmittelanl.i.Rahmen d.kurzfr.Finanzdisp.)	0,00	0,00	0,00	0,00	0,00	0,00
33	28 Summe Auszahlungen aus Investitionstätigkeit (Pos. 24 - 27)	-764.660,58	-2.059.503,00	-2.325.000,00	-2.083.500,00	-1.460.750,00	-1.801.299,00
34	29 Finanzm.Übersch./Finanzm.Fehlbetr. aus Invest.Tätigk.(Pos. 23-Pos. 28)	-490.208,31	473.617,00	-1.130.000,00	-1.823.500,00	-1.425.750,00	-1.766.299,00
35	30 Einz.aus d.Aufn.v.Krediten u.inneren Darl.f.Invest.u.Begebung von Anleihen	0,00	0,00	0,00	0,00	0,00	0,00
36	(davon: Einzahlungen aus der Aufnahme von Kassenkrediten)	0,00	0,00	0,00	0,00	0,00	0,00
37	31 Ausz.f.d.Tilgung von Krediten u.inneren Darl.f.Invest.u.Begebung von Anleihen	0,00	0,00	0,00	0,00	0,00	0,00
38	(davon: Auszahlungen aus der Tilgung von Kassenkrediten)	0,00	0,00	0,00	0,00	0,00	0,00
39	32 Finanzm.Übersch./Finanzm.Fehlbetr.aus Finanz.Tätigkeit (Pos. 30-Pos.31)	0,00	0,00	0,00	0,00	0,00	0,00
40	33 Einzahlungen aus fremden Finanzmitteln	0,00	0,00	0,00	0,00	0,00	0,00

Haushaltsplan Stadt Büdingen 2021

Teilfinanzhaushalt Produkt 541.001 Neubau,Umgestaltung u. Erhalt der örtlichen Verkehrsinfrastruktur

Stadt Büdingen

Nr.	Bezeichnung	Ergebnis 2019	Ansatz 2020	Ansatz 2021	Plan 2022	Plan 2023	Plan 2024
41	34 Auszahlung aus fremden Finanzmitteln	0,00	0,00	0,00	0,00	0,00	0,00
42	35 Finanzm.Übersch./Finanzm.Fehlb.haushaltsunwirks.Zahlun gsvorg.(Pos.33-Pos.34)	0,00	0,00	0,00	0,00	0,00	0,00
43	36 Finanzm.Übersch./Finanzm.Fehlb.d.Hh.-jahres (Summe Pos.19,29,32 u.35)	-2.298.092,48	-1.806.168,00	-3.387.914,00	-4.161.508,00	-3.765.938,00	-4.108.699,00
44	Finanzmittelbestand Eröffnungsbilanz/Planwert FinBestand Anfang HHJahr	0,00	0,00	0,00	0,00	0,00	0,00
45	37 Finanzmittelbestand am Anfang des Haushaltsjahres	-12.729.703,24	-20.489.495,02	-22.295.663,02	-25.683.577,02	-29.845.085,02	-33.611.023,02
46	38 Finanzmittelbestand am Ende des Haushaltsjahres (Pos. 36+ Pos. 37)	-15.027.795,72	-22.295.663,02	-25.683.577,02	-29.845.085,02	-33.611.023,02	-37.719.722,02

Haushaltsplan Stadt Büdingen 2021

Produktbeschreibung 545.001 Straßenreinigung und Winterdienst		
Stadt Büdingen		
Verantwortliche Organisationseinheit	Bauamt	
Verantw. Person	Jürgen Lenz	
Teilhaushalt	25 Straßen und Plätze Jürgen Kraus	
Kategorie	Funktionsaufgabe	
Kurzbeschreibung	Winterdienst, Straßenreinigung mit Papierkorbleerung, Beschwerdemanagement, Reinigung von Straßen, Wegen und Plätzen, Schneeräumung im Winter	
Auftragsgrundlage	BauGB, Straßenreinigungssatzung	
Zielgruppe	Bevölkerung, Verkehrsteilnehmer	
Zugeordnete Kostenträger	54500102 54500103	Straßenreinigung Winterdienst
Zugeordnete KST	415103 Straßen, Wege, Plätze, Grünflächen und Ingenieurbauten	

Haushaltsplan Stadt Bidingen 2021

Teilergebnishaushalt Produkt 545.001 Straßenreinigung und Winterdienst

Stadt Bidingen

Nr.	Bezeichnung	Ergebnis 2019	Ansatz 2020	Ansatz 2021	Plan 2022	Plan 2023	Plan 2024
00	Ergebnishaushalt						
10	10 Summe der ordentlichen Erträge (Nr. 1 - 9)						
11	11 Personalaufwendungen	60.258,16	105,00	60.315,00	61.098,00	62.017,00	62.947,00
13	13 Aufwendungen für Sach- und Dienstleistungen	17.673,35	53.500,00	54.000,00	54.000,00	54.000,00	54.000,00
19	19 Sum. der ordentlichen Aufwendungen (Nr. 11 - 18)	77.931,51	53.605,00	114.315,00	115.098,00	116.017,00	116.947,00
20	20 Verwaltungsergebnis (Nr. 10 ./ Nr. 19)	77.931,51	53.605,00	114.315,00	115.098,00	116.017,00	116.947,00
23	23 Finanzergebnis (Nr. 21 - Nr. 22)						
24	24 Gesamtbetr d. ordentl Erträge (Nr. 10 + Nr. 21)						
24A	25 Gesamtbetr. d.ordentl. Aufw. (Nr.10 u. Nr.21)	77.931,51	53.605,00	114.315,00	115.098,00	116.017,00	116.947,00
24B	26 Ordentliches Ergebnis (Nr. 24 ./ Nr.25)	77.931,51	53.605,00	114.315,00	115.098,00	116.017,00	116.947,00
27	29 Außerordentliches Ergebnis (Nr. 27 ./ Nr. 28)						
28	30 Jahresergebnis (Nr. 26 und Nr. 29)	77.931,51	53.605,00	114.315,00	115.098,00	116.017,00	116.947,00
30	32 Kosten der internen Leistungsbeziehungen	288.220,62					
31	33 Ergebnis der internen Leistungsbeziehungen	288.220,62					
32	34 Jahresergeb. nach internen Leistungsbeziehungen	366.152,13	53.605,00	114.315,00	115.098,00	116.017,00	116.947,00

Haushaltsplan Stadt Bidingen 2021

Teilfinanzhaushalt Produkt 545.001 Straßenreinigung und Winterdienst

Stadt Bidingen

Nr.	Bezeichnung	Ergebnis 2019	Ansatz 2020	Ansatz 2021	Plan 2022	Plan 2023	Plan 2024
01	1 Privatrechtliche Leistungsentgelte	0,00	0,00	0,00	0,00	0,00	0,00
02	2 Öffentlich-rechtliche Leistungsentgelte	0,00	0,00	0,00	0,00	0,00	0,00
03	3 Kostenersatzleistungen und -erstattungen	0,00	0,00	0,00	0,00	0,00	0,00
04	4 Steuern u.steuerähnl.Ertr.einschl.Ertr.a.ges.Uml.	0,00	0,00	0,00	0,00	0,00	0,00
05	5 Einzahlungen aus Transferleistungen	0,00	0,00	0,00	0,00	0,00	0,00
06	6 Zuweisungen und Zuschüsse für lfd. Zwecke und allgem. Umlagen	0,00	0,00	0,00	0,00	0,00	0,00
07	7 Zinsen und sonstige Finanzleistungen	0,00	0,00	0,00	0,00	0,00	0,00
08	8 Sonst.ordl.Einz.u.sonst.außerord.Einz.,die sich nicht aus Inv.tätigk.ergeben	0,00	0,00	0,00	0,00	0,00	0,00
09	9 Summe Einzahlungen aus lfd. Verwaltungstätigkeit (Pos. 1 - 8)	0,00	0,00	0,00	0,00	0,00	0,00
10	10 Personalauszahlungen	-56.342,03	-98,00	-56.581,00	-57.316,00	-58.177,00	-59.049,00
11	11 Versorgungsauszahlungen	-3.916,13	-7,00	-3.734,00	-3.782,00	-3.840,00	-3.898,00
12	12 Auszahlungen für Sach- und Dienstleistungen	-16.510,02	-53.500,00	-54.000,00	-54.000,00	-54.000,00	-54.000,00
13	13 Auszahlungen für Transferleistungen	0,00	0,00	0,00	0,00	0,00	0,00
14	14 Ausz.f.Zuw.u.Zusch.f.lfd.Zwecke sowie bes. Finanzausgaben	0,00	0,00	0,00	0,00	0,00	0,00
15	15 Ausz.f.Steuern einschl.Ausz.aus ges. Umlageverpflichtungen	0,00	0,00	0,00	0,00	0,00	0,00
16	16 Zinsen und sonstige Finanzauszahlungen	0,00	0,00	0,00	0,00	0,00	0,00
17	17 Sonst.ordentl.Ausz.u.sonst.außerord.Ausz.,die sich nicht aus Inv.tätigk.erg.	0,00	0,00	0,00	0,00	0,00	0,00
18	18 Summe Auszahlungen aus lfd. Verwaltungstätigkeit (Pos. 10 - 17)	-76.768,18	-53.605,00	-114.315,00	-115.098,00	-116.017,00	-116.947,00
19	19 Finanzmittelübersch./Finanzmittelfehlb.aus lfd.Verw.tätigk. (Pos.9./Pos.18)	-76.768,18	-53.605,00	-114.315,00	-115.098,00	-116.017,00	-116.947,00
20	20 Einz.a.Invest.Zuw. u. -zuschüsse sowie Invest.Beiträge	0,00	0,00	0,00	0,00	0,00	0,00
21	21 Einz.a.Abg.v.Gegenst.des Sachanl.Verm.u.d.immat.Anl.Verm.	0,00	0,00	0,00	0,00	0,00	0,00
22	22 Einz.a.Abg.v.Gegenst.d.Finanz.Anl.Verm.	0,00	0,00	0,00	0,00	0,00	0,00
23	(davon: Einz. aus der Tilgung von gewährten Krediten)	0,00	0,00	0,00	0,00	0,00	0,00
24	(davon: Einz. aufgr.v.Finanzmittelanl.i.Rahmen d.kurzfr.Finanzdisposition)	0,00	0,00	0,00	0,00	0,00	0,00
25	23 Summe Einzahlungen aus Investitionstätigkeit (Pos. 20 - 22)	0,00	0,00	0,00	0,00	0,00	0,00
26	24 Auszahlungen für den Erwerb von Grundstücken und Gebäuden	0,00	0,00	0,00	0,00	0,00	0,00
27	25 Auszahlungen für Baumaßnahmen	0,00	0,00	0,00	0,00	0,00	0,00
28	26 Ausz.f.Investitionen in das sonst.Sachanl.Verm.u.imm.Anl.Verm.	0,00	0,00	-50.000,00	0,00	0,00	0,00
29	(davon: Auszahl.f.akt.Invest.Zuw. u. -zuschüsse)	0,00	0,00	0,00	0,00	0,00	0,00
30	27 Auszahlungen für Investitionen in das Finanzanlagevermögen	0,00	0,00	0,00	0,00	0,00	0,00
31	(davon: Auszahlung aus der Gewährung von Krediten)	0,00	0,00	0,00	0,00	0,00	0,00
32	(davon: Ausz.aufgr.v.Finanzmittelanl.i.Rahmen d.kurzfr.Finanzdisp.)	0,00	0,00	0,00	0,00	0,00	0,00
33	28 Summe Auszahlungen aus Investitionstätigkeit (Pos. 24 - 27)	0,00	0,00	-50.000,00	0,00	0,00	0,00
34	29 Finanzm.Übersch./Finanzm.Fehlbetr. aus Invest.Tätigk.(Pos. 23-Pos. 28)	0,00	0,00	-50.000,00	0,00	0,00	0,00
35	30 Einz.aus d.Aufn.v.Krediten u.inneren Darl.f.Invest.u.Begebung von Anleihen	0,00	0,00	0,00	0,00	0,00	0,00
36	(davon: Einzahlungen aus der Aufnahme von Kassenkrediten)	0,00	0,00	0,00	0,00	0,00	0,00
37	31 Ausz.f.d.Tilgung von Krediten u.inneren Darl.f.Invest.u.Begebung von Anleihen	0,00	0,00	0,00	0,00	0,00	0,00
38	(davon: Auszahlungen aus der Tilgung von Kassenkrediten)	0,00	0,00	0,00	0,00	0,00	0,00
39	32 Finanzm.Übersch./Finanzm.Fehlbetr.aus Finanz.Tätigkeit (Pos. 30-Pos.31)	0,00	0,00	0,00	0,00	0,00	0,00
40	33 Einzahlungen aus fremden Finanzmitteln	0,00	0,00	0,00	0,00	0,00	0,00

Haushaltsplan Stadt Bidingen 2021

Teilfinanzhaushalt Produkt 545.001 Straßenreinigung und Winterdienst

Stadt Bidingen

Nr.	Bezeichnung	Ergebnis 2019	Ansatz 2020	Ansatz 2021	Plan 2022	Plan 2023	Plan 2024
41	34 Auszahlung aus fremden Finanzmitteln	0,00	0,00	0,00	0,00	0,00	0,00
42	35 Finanzm.Übersch./Finanzm.Fehlb.haushaltsunwirks.Zahlun gsvorg.(Pos.33-Pos.34)	0,00	0,00	0,00	0,00	0,00	0,00
43	36 Finanzm.Übersch./Finanzm.Fehlb.d.Hh.-jahres (Summe Pos.19,29,32 u.35)	-76.768,18	-53.605,00	-164.315,00	-115.098,00	-116.017,00	-116.947,00
44	Finanzmittelbestand Eröffnungsbilanz/Planwert FinBestand Anfang HHJahr	0,00	0,00	0,00	0,00	0,00	0,00
45	37 Finanzmittelbestand am Anfang des Haushaltsjahres	-558.309,51	-902.265,38	-955.870,38	-1.120.185,38	-1.235.283,38	-1.351.300,38
46	38 Finanzmittelbestand am Ende des Haushaltsjahres (Pos. 36+ Pos. 37)	-635.077,69	-955.870,38	-1.120.185,38	-1.235.283,38	-1.351.300,38	-1.468.247,38

Haushaltsplan Stadt Bidingen 2021

Teilergebnishaushalt Produkt 546.001 Bau und Unterhaltung öffentlicher Parkplätze

Stadt Bidingen

Nr.	Bezeichnung	Ergebnis 2019	Ansatz 2020	Ansatz 2021	Plan 2022	Plan 2023	Plan 2024
00	Ergebnishaushalt						
08	8 Erträge aus der Auflösung von Sonderposten	-34.868,33	-34.700,00	-34.700,00	-34.700,00	-34.700,00	-34.700,00
10	10 Summe der ordentlichen Erträge (Nr. 1 - 9)	-34.868,33	-34.700,00	-34.700,00	-34.700,00	-34.700,00	-34.700,00
11	11 Personalaufwendungen	5.209,80	2.847,00	1.466,00	1.486,00	1.507,00	1.530,00
13	13 Aufwendungen für Sach- und Dienstleistungen	14.679,76	21.300,00	17.550,00	17.550,00	17.550,00	17.550,00
14	14 Abschreibungen	25.947,81	28.700,00	25.700,00	25.700,00	25.700,00	25.700,00
19	19 Sum. der ordentlichen Aufwendungen (Nr. 11 - 18)	45.837,37	52.847,00	44.716,00	44.736,00	44.757,00	44.780,00
20	20 Verwaltungsergebnis (Nr. 10 ./ Nr. 19)	10.969,04	18.147,00	10.016,00	10.036,00	10.057,00	10.080,00
21	21 Finanzerträge	-0,38					
23	23 Finanzergebnis (Nr. 21 - Nr. 22)	-0,38					
24	24 Gesamtbetr. d. ordentl. Erträge (Nr. 10 + Nr. 21)	-34.868,71	-34.700,00	-34.700,00	-34.700,00	-34.700,00	-34.700,00
24A	25 Gesamtbetr. d. ordentl. Aufw. (Nr. 10 u. Nr. 21)	45.837,37	52.847,00	44.716,00	44.736,00	44.757,00	44.780,00
24B	26 Ordentliches Ergebnis (Nr. 24 ./ Nr. 25)	10.968,66	18.147,00	10.016,00	10.036,00	10.057,00	10.080,00
27	29 Außerordentliches Ergebnis (Nr. 27 ./ Nr. 28)						
28	30 Jahresergebnis (Nr. 26 und Nr. 29)	10.968,66	18.147,00	10.016,00	10.036,00	10.057,00	10.080,00
30	32 Kosten der internen Leistungsbeziehungen	30.104,93					
31	33 Ergebnis der internen Leistungsbeziehungen	30.104,93					
32	34 Jahresergeb. nach internen Leistungsbeziehungen	41.073,59	18.147,00	10.016,00	10.036,00	10.057,00	10.080,00

Haushaltsplan Stadt Bidingen 2021

Teilfinanzhaushalt Produkt 546.001 Bau und Unterhaltung öffentlicher Parkplätze

Stadt Bidingen

Nr.	Bezeichnung	Ergebnis 2019	Ansatz 2020	Ansatz 2021	Plan 2022	Plan 2023	Plan 2024
01	1 Privatrechtliche Leistungsentgelte	0,00	0,00	0,00	0,00	0,00	0,00
02	2 Öffentlich-rechtliche Leistungsentgelte	0,00	0,00	0,00	0,00	0,00	0,00
03	3 Kostenersatzleistungen und -erstattungen	0,00	0,00	0,00	0,00	0,00	0,00
04	4 Steuern u.steuerähnl.Ertr.einschl.Ertr.a.ges.Uml.	0,00	0,00	0,00	0,00	0,00	0,00
05	5 Einzahlungen aus Transferleistungen	0,00	0,00	0,00	0,00	0,00	0,00
06	6 Zuweisungen und Zuschüsse für lfd. Zwecke und allgem. Umlagen	0,00	0,00	0,00	0,00	0,00	0,00
07	7 Zinsen und sonstige Finanzleistungen	0,00	0,00	0,00	0,00	0,00	0,00
08	8 Sonst.ordl.Einz.u.sonst.außerord.Einz.,die sich nicht aus Inv.tätigk.ergeben	0,00	0,00	0,00	0,00	0,00	0,00
09	9 Summe Einzahlungen aus lfd. Verwaltungstätigkeit (Pos. 1 - 8)	0,00	0,00	0,00	0,00	0,00	0,00
10	10 Personalauszahlungen	-4.873,47	-2.664,00	-1.375,00	-1.393,00	-1.413,00	-1.435,00
11	11 Versorgungsauszahlungen	-336,33	-183,00	-91,00	-93,00	-94,00	-95,00
12	12 Auszahlungen für Sach- und Dienstleistungen	-14.679,38	-21.300,00	-17.550,00	-17.550,00	-17.550,00	-17.550,00
13	13 Auszahlungen für Transferleistungen	0,00	0,00	0,00	0,00	0,00	0,00
14	14 Ausz.f.Zuw.u.Zusch.f.lfd.Zwecke sowie bes. Finanzausgaben	0,00	0,00	0,00	0,00	0,00	0,00
15	15 Ausz.f.Steuern einschl.Ausz.aus ges. Umlageverpflichtungen	0,00	0,00	0,00	0,00	0,00	0,00
16	16 Zinsen und sonstige Finanzauszahlungen	0,00	0,00	0,00	0,00	0,00	0,00
17	17 Sonst.ordentl.Ausz.u.sonst.außerord.Ausz.,die sich nicht aus Inv.tätigk.erg.	0,00	0,00	0,00	0,00	0,00	0,00
18	18 Summe Auszahlungen aus lfd. Verwaltungstätigkeit (Pos. 10 - 17)	-19.889,18	-24.147,00	-19.016,00	-19.036,00	-19.057,00	-19.080,00
19	19 Finanzmittelübersch./Finanzmittelfehlb.aus lfd.Verw.tätigk. (Pos.9./Pos.18)	-19.889,18	-24.147,00	-19.016,00	-19.036,00	-19.057,00	-19.080,00
20	20 Einz.a.Invest.Zuw. u. -zuschüsse sowie Invest.Beiträge	0,00	0,00	0,00	0,00	0,00	0,00
21	21 Einz.a.Abg.v.Gegenst.des Sachanl.Verm.u.d.immat.Anl.Verm.	0,00	0,00	0,00	0,00	0,00	0,00
22	22 Einz.a.Abg.v.Gegenst.d.Finanz.Anl.Verm.	0,00	0,00	0,00	0,00	0,00	0,00
23	(davon: Einz. aus der Tilgung von gewährten Krediten)	0,00	0,00	0,00	0,00	0,00	0,00
24	(davon: Einz. aufgr.v.Finanzmittelanl.i.Rahmen d.kurzfr.Finanzdisposition)	0,00	0,00	0,00	0,00	0,00	0,00
25	23 Summe Einzahlungen aus Investitionstätigkeit (Pos. 20 - 22)	0,00	0,00	0,00	0,00	0,00	0,00
26	24 Auszahlungen für den Erwerb von Grundstücken und Gebäuden	-1.041,25	-30.000,00	-40.000,00	0,00	0,00	0,00
27	25 Auszahlungen für Baumaßnahmen	-71.642,32	0,00	0,00	0,00	0,00	0,00
28	26 Ausz.f.Investitionen in das sonst.Sachanl.Verm.u.imm.Anl.Verm.	-2.521,61	0,00	0,00	0,00	0,00	0,00
29	(davon: Auszahl.f.akt.Invest.Zuw. u. -zuschüsse)	0,00	0,00	0,00	0,00	0,00	0,00
30	27 Auszahlungen für Investitionen in das Finanzanlagevermögen	0,00	0,00	0,00	0,00	0,00	0,00
31	(davon: Auszahlung aus der Gewährung von Krediten)	0,00	0,00	0,00	0,00	0,00	0,00
32	(davon: Ausz.aufgr.v.Finanzmittelanl.i.Rahmen d.kurzfr.Finanzdisp.)	0,00	0,00	0,00	0,00	0,00	0,00
33	28 Summe Auszahlungen aus Investitionstätigkeit (Pos. 24 - 27)	-75.205,18	-30.000,00	-40.000,00	0,00	0,00	0,00
34	29 Finanzm.Übersch./Finanzm.Fehlbetr. aus Invest.Tätigk.(Pos. 23-Pos. 28)	-75.205,18	-30.000,00	-40.000,00	0,00	0,00	0,00
35	30 Einz.aus d.Aufn.v.Krediten u.inneren Darl.f.Invest.u.Begebung von Anleihen	0,00	0,00	0,00	0,00	0,00	0,00
36	(davon: Einzahlungen aus der Aufnahme von Kassenkrediten)	0,00	0,00	0,00	0,00	0,00	0,00
37	31 Ausz.f.d.Tilgung von Krediten u.inneren Darl.f.Invest.u.Begebung von Anleihen	0,00	0,00	0,00	0,00	0,00	0,00
38	(davon: Auszahlungen aus der Tilgung von Kassenkrediten)	0,00	0,00	0,00	0,00	0,00	0,00
39	32 Finanzm.Übersch./Finanzm.Fehlbetr.aus Finanz.Tätigkeit (Pos. 30-Pos.31)	0,00	0,00	0,00	0,00	0,00	0,00
40	33 Einzahlungen aus fremden Finanzmitteln	0,00	0,00	0,00	0,00	0,00	0,00

Haushaltsplan Stadt Bidingen 2021

Teilfinanzhaushalt Produkt 546.001 Bau und Unterhaltung öffentlicher Parkplätze

Stadt Bidingen

Nr.	Bezeichnung	Ergebnis 2019	Ansatz 2020	Ansatz 2021	Plan 2022	Plan 2023	Plan 2024
41	34 Auszahlung aus fremden Finanzmitteln	0,00	0,00	0,00	0,00	0,00	0,00
42	35 Finanzm.Übersch./Finanzm.Fehlb.haushaltsunwirks.Zahlun gsvorg.(Pos.33-Pos.34)	0,00	0,00	0,00	0,00	0,00	0,00
43	36 Finanzm.Übersch./Finanzm.Fehlb.d.Hh.-jahres (Summe Pos.19,29,32 u.35)	-95.094,36	-54.147,00	-59.016,00	-19.036,00	-19.057,00	-19.080,00
44	Finanzmittelbestand Eröffnungsbilanz/Planwert FinBestand Anfang HHJahr	0,00	0,00	0,00	0,00	0,00	0,00
45	37 Finanzmittelbestand am Anfang des Haushaltsjahres	-158.624,10	-606.819,03	-660.966,03	-719.982,03	-739.018,03	-758.075,03
46	38 Finanzmittelbestand am Ende des Haushaltsjahres (Pos. 36+ Pos. 37)	-253.718,46	-660.966,03	-719.982,03	-739.018,03	-758.075,03	-777.155,03

Haushaltsplan Stadt Bidingen 2021

Produktbeschreibung 547.001 ÖPNV, Buswartehallen			
Stadt Bidingen			
Verantwortliche Organisationseinheit	Ordnungsamt		
Verantw. Person	Andreas Bechtold		
Teilhaushalt	26 ÖPNV Anette Fol		
Kategorie	Funktionsaufgabe		
Kurzbeschreibung	Bau, Betrieb, Unterhaltung von Buswartehallen, Aufgaben im Rahmen des ÖPNV		
Auftragsgrundlage	--		
Zielgruppe	Nutzer des öffentlichen Nahverkehrsnetzes		
Allgemeine Ziele	Jährlich werden 2 Buswartehallen behindertengerecht umgebaut.		
Zugeordnete Kostenträger	54700101	ÖPNV, Buswartehallen	
Zugeordnete KST	340100 ÖPNV		
Leistungen/Kennzahlen	Ist Vorvorjahr	Plan Vorjahr	Plan lfd. Jahr
Anzahl umgebauter / noch umzubauender			0
Buswartehallen			0

Haushaltsplan Stadt Bidingen 2021

Teilergebnishaushalt Produkt 547.001 ÖPNV, Buswartehallen

Stadt Bidingen

Nr.	Bezeichnung	Ergebnis 2019	Ansatz 2020	Ansatz 2021	Plan 2022	Plan 2023	Plan 2024
00	Ergebnishaushalt						
10	10 Summe der ordentlichen Erträge (Nr. 1 - 9)						
11	11 Personalaufwendungen	7.390,67	12.677,00	5.438,00	5.508,00	5.590,00	5.675,00
13	13 Aufwendungen für Sach- und Dienstleistungen	4.072,42	22.550,00	7.550,00	7.550,00	7.550,00	7.550,00
14	14 Abschreibungen	11.494,26		11.000,00	11.000,00	11.000,00	11.000,00
19	19 Sum. der ordentlichen Aufwendungen (Nr. 11 - 18)	22.957,35	35.227,00	23.988,00	24.058,00	24.140,00	24.225,00
20	20 Verwaltungsergebnis (Nr. 10 ./ Nr. 19)	22.957,35	35.227,00	23.988,00	24.058,00	24.140,00	24.225,00
23	23 Finanzergebnis (Nr. 21 - Nr. 22)						
24	24 Gesamtbetr d. ordentl Erträge (Nr. 10 + Nr. 21)						
24A	25 Gesamtbetr. d.ordentl. Aufw. (Nr.10 u. Nr.21)	22.957,35	35.227,00	23.988,00	24.058,00	24.140,00	24.225,00
24B	26 Ordentliches Ergebnis (Nr. 24 ./ Nr.25)	22.957,35	35.227,00	23.988,00	24.058,00	24.140,00	24.225,00
27	29 Außerordentliches Ergebnis (Nr. 27 ./ Nr. 28)						
28	30 Jahresergebnis (Nr. 26 und Nr. 29)	22.957,35	35.227,00	23.988,00	24.058,00	24.140,00	24.225,00
30	32 Kosten der internen Leistungsbeziehungen	5.500,06					
31	33 Ergebnis der internen Leistungsbeziehungen	5.500,06					
32	34 Jahresergeb. nach internen Leistungsbeziehungen	28.457,41	35.227,00	23.988,00	24.058,00	24.140,00	24.225,00

Haushaltsplan Stadt Bidingen 2021

Teilfinanzhaushalt Produkt 547.001 ÖPNV, Buswartehallen

Stadt Bidingen

Nr.	Bezeichnung	Ergebnis 2019	Ansatz 2020	Ansatz 2021	Plan 2022	Plan 2023	Plan 2024
01	1 Privatrechtliche Leistungsentgelte	0,00	0,00	0,00	0,00	0,00	0,00
02	2 Öffentlich-rechtliche Leistungsentgelte	0,00	0,00	0,00	0,00	0,00	0,00
03	3 Kostenersatzleistungen und -erstattungen	0,00	0,00	0,00	0,00	0,00	0,00
04	4 Steuern u.steuerähnl.Ertr.einschl.Ertr.a.ges.Uml.	0,00	0,00	0,00	0,00	0,00	0,00
05	5 Einzahlungen aus Transferleistungen	0,00	0,00	0,00	0,00	0,00	0,00
06	6 Zuweisungen und Zuschüsse für lfd. Zwecke und allgem. Umlagen	0,00	0,00	0,00	0,00	0,00	0,00
07	7 Zinsen und sonstige Finanzleistungen	0,00	0,00	0,00	0,00	0,00	0,00
08	8 Sonst.ordl.Einz.u.sonst.außerord.Einz.,die sich nicht aus Inv.tätigk.ergeben	0,00	0,00	0,00	0,00	0,00	0,00
09	9 Summe Einzahlungen aus lfd. Verwaltungstätigkeit (Pos. 1 - 8)	0,00	0,00	0,00	0,00	0,00	0,00
10	10 Personalauszahlungen	-6.909,59	-11.862,00	-5.101,00	-5.167,00	-5.244,00	-5.324,00
11	11 Versorgungsauszahlungen	-481,08	-815,00	-337,00	-341,00	-346,00	-351,00
12	12 Auszahlungen für Sach- und Dienstleistungen	-6.451,71	-22.550,00	-7.550,00	-7.550,00	-7.550,00	-7.550,00
13	13 Auszahlungen für Transferleistungen	0,00	0,00	0,00	0,00	0,00	0,00
14	14 Ausz.f.Zuw.u.Zusch.f.lfd.Zwecke sowie bes. Finanzausgaben	0,00	0,00	0,00	0,00	0,00	0,00
15	15 Ausz.f.Steuern einschl.Ausz.aus ges. Umlageverpflichtungen	0,00	0,00	0,00	0,00	0,00	0,00
16	16 Zinsen und sonstige Finanzauszahlungen	0,00	0,00	0,00	0,00	0,00	0,00
17	17 Sonst.ordentl.Ausz.u.sonst.außerord.Ausz.,die sich nicht aus Inv.tätigk.erg.	0,00	0,00	0,00	0,00	0,00	0,00
18	18 Summe Auszahlungen aus lfd. Verwaltungstätigkeit (Pos. 10 - 17)	-13.842,38	-35.227,00	-12.988,00	-13.058,00	-13.140,00	-13.225,00
19	19 Finanzmittelübersch./Finanzmittelfehlb.aus lfd.Verw.tätigk. (Pos.9./Pos.18)	-13.842,38	-35.227,00	-12.988,00	-13.058,00	-13.140,00	-13.225,00
20	20 Einz.a.Invest.Zuw. u. -zuschüsse sowie Invest.Beiträge	0,00	860.000,00	0,00	0,00	0,00	0,00
21	21 Einz.a.Abg.v.Gegenst.des Sachanl.Verm.u.d.immat.Anl.Verm.	0,00	0,00	0,00	0,00	0,00	0,00
22	22 Einz.a.Abg.v.Gegenst.d.Finanz.Anl.Verm.	0,00	0,00	0,00	0,00	0,00	0,00
23	(davon: Einz. aus der Tilgung von gewährten Krediten)	0,00	0,00	0,00	0,00	0,00	0,00
24	(davon: Einz. aufgr.v.Finanzmittelanl.i.Rahmen d.kurzfr.Finanzdisposition)	0,00	0,00	0,00	0,00	0,00	0,00
25	23 Summe Einzahlungen aus Investitionstätigkeit (Pos. 20 - 22)	0,00	860.000,00	0,00	0,00	0,00	0,00
26	24 Auszahlungen für den Erwerb von Grundstücken und Gebäuden	0,00	-1.135.000,00	0,00	0,00	0,00	0,00
27	25 Auszahlungen für Baumaßnahmen	-11.864,78	0,00	0,00	0,00	0,00	0,00
28	26 Ausz.f.Investitionen in das sonst.Sachanl.Verm.u.imm.Anl.Verm.	0,00	0,00	0,00	0,00	0,00	0,00
29	(davon: Auszahl.f.akt.Invest.Zuw. u. -zuschüsse)	0,00	0,00	0,00	0,00	0,00	0,00
30	27 Auszahlungen für Investitionen in das Finanzanlagevermögen	0,00	0,00	0,00	0,00	0,00	0,00
31	(davon: Auszahlung aus der Gewährung von Krediten)	0,00	0,00	0,00	0,00	0,00	0,00
32	(davon: Ausz.aufgr.v.Finanzmittelanl.i.Rahmen d.kurzfr.Finanzdisp.)	0,00	0,00	0,00	0,00	0,00	0,00
33	28 Summe Auszahlungen aus Investitionstätigkeit (Pos. 24 - 27)	-11.864,78	-1.135.000,00	0,00	0,00	0,00	0,00
34	29 Finanzm.Übersch./Finanzm.Fehlbetr. aus Invest.Tätigk.(Pos. 23-Pos. 28)	-11.864,78	-275.000,00	0,00	0,00	0,00	0,00
35	30 Einz.aus d.Aufn.v.Krediten u.inneren Darl.f.Invest.u.Begebung von Anleihen	0,00	0,00	0,00	0,00	0,00	0,00
36	(davon: Einzahlungen aus der Aufnahme von Kassenkrediten)	0,00	0,00	0,00	0,00	0,00	0,00
37	31 Ausz.f.d.Tilgung von Krediten u.inneren Darl.f.Invest.u.Begebung von Anleihen	0,00	0,00	0,00	0,00	0,00	0,00
38	(davon: Auszahlungen aus der Tilgung von Kassenkrediten)	0,00	0,00	0,00	0,00	0,00	0,00
39	32 Finanzm.Übersch./Finanzm.Fehlbetr.aus Finanz.Tätigkeit (Pos. 30-Pos.31)	0,00	0,00	0,00	0,00	0,00	0,00
40	33 Einzahlungen aus fremden Finanzmitteln	0,00	0,00	0,00	0,00	0,00	0,00

Haushaltsplan Stadt Bidingen 2021

Teilfinanzhaushalt Produkt 547.001 ÖPNV, Buswartehallen

Stadt Bidingen

Nr.	Bezeichnung	Ergebnis 2019	Ansatz 2020	Ansatz 2021	Plan 2022	Plan 2023	Plan 2024
41	34 Auszahlung aus fremden Finanzmitteln	0,00	0,00	0,00	0,00	0,00	0,00
42	35 Finanzm.Übersch./Finanzm.Fehlb.haushaltsunwirks.Zahlun gsvorg.(Pos.33-Pos.34)	0,00	0,00	0,00	0,00	0,00	0,00
43	36 Finanzm.Übersch./Finanzm.Fehlb.d.Hh.-jahres (Summe Pos.19,29,32 u.35)	-25.707,16	-310.227,00	-12.988,00	-13.058,00	-13.140,00	-13.225,00
44	Finanzmittelbestand Eröffnungsbilanz/Planwert FinBestand Anfang HHJahr	0,00	0,00	0,00	0,00	0,00	0,00
45	37 Finanzmittelbestand am Anfang des Haushaltsjahres	-81.518,72	-673.697,25	-983.924,25	-996.912,25	-1.009.970,25	-1.023.110,25
46	38 Finanzmittelbestand am Ende des Haushaltsjahres (Pos. 36+ Pos. 37)	-107.225,88	-983.924,25	-996.912,25	-1.009.970,25	-1.023.110,25	-1.036.335,25

Haushaltsplan Stadt Bidingen 2021

Produktbeschreibung 551.001 Landschaftspflege		
Stadt Bidingen		
Verantwortliche Organisationseinheit	Bauamt	
Verantw. Person	Siegfried Buchhold	
Teilhaushalt	27 Natur- und Landschaft Jürgen Kraus	
Kategorie	Funktionsaufgabe	
Kurzbeschreibung	Unterhaltung der öffentlichen Grünanlagen, Seitenstreifen, Straßenbegleitgrün einschl. Kreisverkehre. Pflege des Baumbestandes	
Auftragsgrundlage	BNatSchG, HeNatG	
Zielgruppe	Bevölkerung	
Zugeordnete Kostenträger	55100101	Park- und Gartenanlagen
	55100102	Wohnmobilstellplatz
Zugeordnete KST	416100 Natur- und Landschaftspflege	

Haushaltsplan Stadt Bidingen 2021

Teilergebnishaushalt Produkt 551.001 Landschaftspflege

Stadt Bidingen

Nr.	Bezeichnung	Ergebnis 2019	Ansatz 2020	Ansatz 2021	Plan 2022	Plan 2023	Plan 2024
00	Ergebnishaushalt						
03	3 Kostenersatzleistungen und -erstattungen	-1.868,58					
10	10 Summe der ordentlichen Erträge (Nr. 1 - 9)	-1.868,58					
11	11 Personalaufwendungen	3.125,81	1.709,00	1.466,00	1.486,00	1.507,00	1.530,00
13	13 Aufwendungen für Sach- und Dienstleistungen	69.689,58	25.900,00	32.900,00	32.900,00	32.900,00	32.900,00
14	14 Abschreibungen	2.763,63	17.300,00	3.900,00	3.900,00	3.900,00	3.900,00
19	19 Sum. der ordentlichen Aufwendungen (Nr. 11 - 18)	75.579,02	44.909,00	38.266,00	38.286,00	38.307,00	38.330,00
20	20 Verwaltungsergebnis (Nr. 10 ./ Nr. 19)	73.710,44	44.909,00	38.266,00	38.286,00	38.307,00	38.330,00
21	21 Finanzerträge	-154,09					
23	23 Finanzergebnis (Nr. 21 - Nr. 22)	-154,09					
24	24 Gesamtbetr d. ordentl Erträge (Nr. 10 + Nr. 21)	-2.022,67					
24A	25 Gesamtbetr. d.ordentl. Aufw. (Nr.10 u. Nr.21)	75.579,02	44.909,00	38.266,00	38.286,00	38.307,00	38.330,00
24B	26 Ordentliches Ergebnis (Nr. 24 ./ Nr.25)	73.556,35	44.909,00	38.266,00	38.286,00	38.307,00	38.330,00
25	27 Außerordentliche Erträge	-354,03					
27	29 Außerordentliches Ergebnis (Nr. 27 ./ Nr. 28)	-354,03					
28	30 Jahresergebnis (Nr. 26 und Nr. 29)	73.202,32	44.909,00	38.266,00	38.286,00	38.307,00	38.330,00
30	32 Kosten der internen Leistungsbeziehungen	481.888,39					
31	33 Ergebnis der internen Leistungsbeziehungen	481.888,39					
32	34 Jahresergeb. nach internen Leistungsbeziehungen	555.090,71	44.909,00	38.266,00	38.286,00	38.307,00	38.330,00

Haushaltsplan Stadt Bidingen 2021

Teilfinanzhaushalt Produkt 551.001 Landschaftspflege

Stadt Bidingen

Nr.	Bezeichnung	Ergebnis 2019	Ansatz 2020	Ansatz 2021	Plan 2022	Plan 2023	Plan 2024
01	1 Privatrechtliche Leistungsentgelte	0,00	0,00	0,00	0,00	0,00	0,00
02	2 Öffentlich-rechtliche Leistungsentgelte	0,00	0,00	0,00	0,00	0,00	0,00
03	3 Kostenersatzleistungen und -erstattungen	789,41	0,00	0,00	0,00	0,00	0,00
04	4 Steuern u.steuerähnl.Ertr.einschl.Ertr.a.ges.Uml.	0,00	0,00	0,00	0,00	0,00	0,00
05	5 Einzahlungen aus Transferleistungen	0,00	0,00	0,00	0,00	0,00	0,00
06	6 Zuweisungen und Zuschüsse für lfd. Zwecke und allgem. Umlagen	0,00	0,00	0,00	0,00	0,00	0,00
07	7 Zinsen und sonstige Finanzleistungen	0,00	0,00	0,00	0,00	0,00	0,00
08	8 Sonst.ordl.Einz.u.sonst.außerord.Einz.,die sich nicht aus Inv.tätigk.ergeben	354,03	0,00	0,00	0,00	0,00	0,00
09	9 Summe Einzahlungen aus lfd. Verwaltungstätigkeit (Pos. 1 - 8)	1.143,44	0,00	0,00	0,00	0,00	0,00
10	10 Personalauszahlungen	-2.923,49	-1.599,00	-1.375,00	-1.393,00	-1.413,00	-1.435,00
11	11 Versorgungsauszahlungen	-202,32	-110,00	-91,00	-93,00	-94,00	-95,00
12	12 Auszahlungen für Sach- und Dienstleistungen	-62.154,11	-25.900,00	-32.900,00	-32.900,00	-32.900,00	-32.900,00
13	13 Auszahlungen für Transferleistungen	0,00	0,00	0,00	0,00	0,00	0,00
14	14 Ausz.f.Zuw.u.Zusch.f.lfd.Zwecke sowie bes. Finanzausgaben	0,00	0,00	0,00	0,00	0,00	0,00
15	15 Ausz.f.Steuern einschl.Ausz.aus ges. Umlageverpflichtungen	0,00	0,00	0,00	0,00	0,00	0,00
16	16 Zinsen und sonstige Finanzauszahlungen	0,00	0,00	0,00	0,00	0,00	0,00
17	17 Sonst.ordentl.Ausz.u.sonst.außerord.Ausz.,die sich nicht aus Inv.tätigk.erg.	0,00	0,00	0,00	0,00	0,00	0,00
18	18 Summe Auszahlungen aus lfd. Verwaltungstätigkeit (Pos. 10 - 17)	-65.279,92	-27.609,00	-34.366,00	-34.386,00	-34.407,00	-34.430,00
19	19 Finanzmittelübersch./Finanzmittelfehlb.aus lfd.Verw.tätigk. (Pos.9./Pos.18)	-64.136,48	-27.609,00	-34.366,00	-34.386,00	-34.407,00	-34.430,00
20	20 Einz.a.Invest.Zuw. u. -zuschüsse sowie Invest.Beiträge	0,00	0,00	0,00	0,00	0,00	0,00
21	21 Einz.a.Abg.v.Gegenst.des Sachanl.Verm.u.d.immat.Anl.Verm.	0,00	0,00	0,00	0,00	0,00	0,00
22	22 Einz.a.Abg.v.Gegenst.d.Finanz.Anl.Verm.	0,00	0,00	0,00	0,00	0,00	0,00
23	(davon: Einz. aus der Tilgung von gewährten Krediten)	0,00	0,00	0,00	0,00	0,00	0,00
24	(davon: Einz. aufgr.v.Finanzmittelanl.i.Rahmen d.kurzfr.Finanzdisposition)	0,00	0,00	0,00	0,00	0,00	0,00
25	23 Summe Einzahlungen aus Investitionstätigkeit (Pos. 20 - 22)	0,00	0,00	0,00	0,00	0,00	0,00
26	24 Auszahlungen für den Erwerb von Grundstücken und Gebäuden	-41.277,53	0,00	-50.000,00	-1.000.000,00	-1.000.000,00	-1.000.000,00
27	25 Auszahlungen für Baumaßnahmen	0,00	0,00	0,00	0,00	0,00	0,00
28	26 Ausz.f.Investitionen in das sonst.Sachanl.Verm.u.imm.Anl.Verm.	0,00	0,00	0,00	0,00	0,00	0,00
29	(davon: Auszahl.f.akt.Invest.Zuw. u. -zuschüsse)	0,00	0,00	0,00	0,00	0,00	0,00
30	27 Auszahlungen für Investitionen in das Finanzanlagevermögen	0,00	0,00	0,00	0,00	0,00	0,00
31	(davon: Auszahlung aus der Gewährung von Krediten)	0,00	0,00	0,00	0,00	0,00	0,00
32	(davon: Ausz.aufgr.v.Finanzmittelanl.i.Rahmen d.kurzfr.Finanzdisp.)	0,00	0,00	0,00	0,00	0,00	0,00
33	28 Summe Auszahlungen aus Investitionstätigkeit (Pos. 24 - 27)	-41.277,53	0,00	-50.000,00	-1.000.000,00	-1.000.000,00	-1.000.000,00
34	29 Finanzm.Übersch./Finanzm.Fehlbetr. aus Invest.Tätigk.(Pos. 23-Pos. 28)	-41.277,53	0,00	-50.000,00	-1.000.000,00	-1.000.000,00	-1.000.000,00
35	30 Einz.aus d.Aufn.v.Krediten u.inneren Darl.f.Invest.u.Begebung von Anleihen	0,00	0,00	0,00	0,00	0,00	0,00
36	(davon: Einzahlungen aus der Aufnahme von Kassenkrediten)	0,00	0,00	0,00	0,00	0,00	0,00
37	31 Ausz.f.d.Tilgung von Krediten u.inneren Darl.f.Invest.u.Begebung von Anleihen	0,00	0,00	0,00	0,00	0,00	0,00
38	(davon: Auszahlungen aus der Tilgung von Kassenkrediten)	0,00	0,00	0,00	0,00	0,00	0,00
39	32 Finanzm.Übersch./Finanzm.Fehlbetr.aus Finanz.Tätigkeit (Pos. 30-Pos.31)	0,00	0,00	0,00	0,00	0,00	0,00
40	33 Einzahlungen aus fremden Finanzmitteln	0,00	0,00	0,00	0,00	0,00	0,00

Haushaltsplan Stadt Büdingen 2021

Teilfinanzhaushalt Produkt 551.001 Landschaftspflege

Stadt Büdingen

Nr.	Bezeichnung	Ergebnis 2019	Ansatz 2020	Ansatz 2021	Plan 2022	Plan 2023	Plan 2024
41	34 Auszahlung aus fremden Finanzmitteln	0,00	0,00	0,00	0,00	0,00	0,00
42	35 Finanzm.Übersch./Finanzm.Fehlb.haushaltsunwirks.Zahlun gsvorg.(Pos.33-Pos.34)	0,00	0,00	0,00	0,00	0,00	0,00
43	36 Finanzm.Übersch./Finanzm.Fehlb.d.Hh.-jahres (Summe Pos.19,29,32 u.35)	-105.414,01	-27.609,00	-84.366,00	-1.034.386,00	-1.034.407,00	-1.034.430,00
44	Finanzmittelbestand Eröffnungsbilanz/Planwert FinBestand Anfang HHJahr	0,00	0,00	0,00	0,00	0,00	0,00
45	37 Finanzmittelbestand am Anfang des Haushaltsjahres	-198.501,55	-278.326,63	-305.935,63	-390.301,63	-1.424.687,63	-2.459.094,63
46	38 Finanzmittelbestand am Ende des Haushaltsjahres (Pos. 36+ Pos. 37)	-303.915,56	-305.935,63	-390.301,63	-1.424.687,63	-2.459.094,63	-3.493.524,63

Haushaltsplan Stadt Büdingen 2021

Produktbeschreibung 552.001 Öffentliche Gewässer einschl. Hochwasserschutz			
Stadt Büdingen			
Verantwortliche Organisationseinheit	Bauamt		
Verantw. Person	Jürgen Lenz		
Teilhaushalt	27 Natur und Landschaft Jürgen Kraus		
Kategorie	Funktionsaufgabe		
Kurzbeschreibung	Unterhaltung der öffentlichen Gewässer einschl. Hochwasserschutz, Instandhaltung, Pflege der öffentlichen Gewässer, Erhaltung, Pflege und Verbesserung der Leistungsfähigkeit der Gewässer bzw. des Naturhaushaltes		
Auftragsgrundlage	WHG, HWG		
Zielgruppe	Bevölkerung		
Allgemeine Ziele	<p>Das Hochwasserschutzkonzept aus 2009 ist dauerhaft fortzuschreiben und so auf einem aktuellen Stand zu halten.</p> <p>Für den Fall, dass es in einem Gebiet innerhalb eines Jahres mehr als einmal zu Hochwasser gekommen ist, sind Schutzmaßnahmen für dieses Gebiet zu prüfen und in Abstimmung mit dem Magistrat schnellstmöglich einzuleiten.</p>		
Zugeordnete Kostenträger	55200101	Öffentliche Gewässer und wasserbauliche Anlagen	
	55200102	Hochwasserschutz	
Zugeordnete KST	416100 Natur- und Landschaftspflege		
Leistungen/Kennzahlen	Ist Vorvorjahr	Plan Vorjahr	Plan lfd. Jahr
Anzahl durch Hochwasser bedrohter Einwohner			0
geplante Schutzmaßnahmen / durchgeführte			
Schutzmaßnahmen			

Haushaltsplan Stadt Bidingen 2021

Teilergebnishaushalt Produkt 552.001 Öffentliche Gewässer einschl. Hochwasserschutz

Stadt Bidingen

Nr.	Bezeichnung	Ergebnis 2019	Ansatz 2020	Ansatz 2021	Plan 2022	Plan 2023	Plan 2024
00	Ergebnishaushalt						
08	8 Erträge aus der Auflösung von Sonderposten	-5.983,46	-6.100,00	-6.100,00	-6.100,00	-6.100,00	-6.100,00
10	10 Summe der ordentlichen Erträge (Nr. 1 - 9)	-5.983,46	-6.100,00	-6.100,00	-6.100,00	-6.100,00	-6.100,00
11	11 Personalaufwendungen	4.158,49	3.651,00	3.153,00	3.193,00	3.242,00	3.290,00
13	13 Aufwendungen für Sach- und Dienstleistungen	34.343,53	56.600,00	106.600,00	56.600,00	56.600,00	56.600,00
14	14 Abschreibungen	9.815,29	10.900,00	10.000,00	10.000,00	10.000,00	10.000,00
16	16 Steueraufw.einschl.Aufw.a.ges.Uml.verpfl.	111.827,25	115.000,00	115.000,00	115.000,00	115.000,00	115.000,00
19	19 Sum. der ordentlichen Aufwendungen (Nr. 11 -18)	160.144,56	186.151,00	234.753,00	184.793,00	184.842,00	184.890,00
20	20 Verwaltungsergebnis (Nr. 10 ./ Nr. 19)	154.161,10	180.051,00	228.653,00	178.693,00	178.742,00	178.790,00
23	23 Finanzergebnis (Nr. 21 - Nr. 22)						
24	24 Gesamtbetr d. ordentl Erträge (Nr. 10 + Nr. 21)	-5.983,46	-6.100,00	-6.100,00	-6.100,00	-6.100,00	-6.100,00
24A	25 Gesamtbetr. d.ordentl. Aufw. (Nr.10 u. Nr.21)	160.144,56	186.151,00	234.753,00	184.793,00	184.842,00	184.890,00
24B	26 Ordentliches Ergebnis (Nr. 24 ./ Nr.25)	154.161,10	180.051,00	228.653,00	178.693,00	178.742,00	178.790,00
27	29 Außerordentliches Ergebnis (Nr. 27 ./ Nr. 28)						
28	30 Jahresergebnis (Nr. 26 und Nr. 29)	154.161,10	180.051,00	228.653,00	178.693,00	178.742,00	178.790,00
30	32 Kosten der internen Leistungsbeziehungen	45.109,41					
31	33 Ergebnis der internen Leistungsbeziehungen	45.109,41					
32	34 Jahresergeb. nach internen Leistungsbeziehungen	199.270,51	180.051,00	228.653,00	178.693,00	178.742,00	178.790,00

Haushaltsplan Stadt Büdingen 2021

Teilfinanzhaushalt Produkt 552.001 Öffentliche Gewässer einschl. Hochwasserschutz

Stadt Büdingen

Nr.	Bezeichnung	Ergebnis 2019	Ansatz 2020	Ansatz 2021	Plan 2022	Plan 2023	Plan 2024
01	1 Privatrechtliche Leistungsentgelte	0,00	0,00	0,00	0,00	0,00	0,00
02	2 Öffentlich-rechtliche Leistungsentgelte	0,00	0,00	0,00	0,00	0,00	0,00
03	3 Kostenersatzleistungen und -erstattungen	0,00	0,00	0,00	0,00	0,00	0,00
04	4 Steuern u.steuerähnl.Ertr.einschl.Ertr.a.ges.Uml.	0,00	0,00	0,00	0,00	0,00	0,00
05	5 Einzahlungen aus Transferleistungen	0,00	0,00	0,00	0,00	0,00	0,00
06	6 Zuweisungen und Zuschüsse für lfd. Zwecke und allgem. Umlagen	0,00	0,00	0,00	0,00	0,00	0,00
07	7 Zinsen und sonstige Finanzleistungen	0,00	0,00	0,00	0,00	0,00	0,00
08	8 Sonst.ordl.Einz.u.sonst.außerord.Einz.,die sich nicht aus Inv.tätigk.ergeben	0,00	0,00	0,00	0,00	0,00	0,00
09	9 Summe Einzahlungen aus lfd. Verwaltungstätigkeit (Pos. 1 - 8)	0,00	0,00	0,00	0,00	0,00	0,00
10	10 Personalauszahlungen	-3.884,38	-3.416,00	-2.977,00	-3.015,00	-3.061,00	-3.107,00
11	11 Versorgungsauszahlungen	-274,11	-235,00	-176,00	-178,00	-181,00	-183,00
12	12 Auszahlungen für Sach- und Dienstleistungen	-31.522,01	-56.600,00	-106.600,00	-56.600,00	-56.600,00	-56.600,00
13	13 Auszahlungen für Transferleistungen	0,00	0,00	0,00	0,00	0,00	0,00
14	14 Ausz.f.Zuw.u.Zusch.f.lfd.Zwecke sowie bes. Finanzausgaben	0,00	0,00	0,00	0,00	0,00	0,00
15	15 Ausz.f.Steuern einschl.Ausz.aus ges. Umlageverpflichtungen	-173.027,18	-115.000,00	-115.000,00	-115.000,00	-115.000,00	-115.000,00
16	16 Zinsen und sonstige Finanzauszahlungen	0,00	0,00	0,00	0,00	0,00	0,00
17	17 Sonst.ordentl.Ausz.u.sonst.außerord.Ausz.,die sich nicht aus Inv.tätigk.erg.	0,00	0,00	0,00	0,00	0,00	0,00
18	18 Summe Auszahlungen aus lfd. Verwaltungstätigkeit (Pos. 10 - 17)	-208.707,68	-175.251,00	-224.753,00	-174.793,00	-174.842,00	-174.890,00
19	19 Finanzmittelübersch./Finanzmittelfehlb.aus lfd.Verw.tätigk. (Pos.9./Pos.18)	-208.707,68	-175.251,00	-224.753,00	-174.793,00	-174.842,00	-174.890,00
20	20 Einz.a.Invest.Zuw. u. -zuschüsse sowie Invest.Beiträge	37.450,00	0,00	0,00	0,00	0,00	0,00
21	21 Einz.a.Abg.v.Gegenst.des Sachanl.Verm.u.d.immat.Anl.Verm.	0,00	0,00	0,00	0,00	0,00	0,00
22	22 Einz.a.Abg.v.Gegenst.d.Finanz.Anl.Verm.	0,00	0,00	0,00	0,00	0,00	0,00
23	(davon: Einz. aus der Tilgung von gewährten Krediten)	0,00	0,00	0,00	0,00	0,00	0,00
24	(davon: Einz. aufgr.v.Finanzmittelanl.i.Rahmen d.kurzfr.Finanzdisposition)	0,00	0,00	0,00	0,00	0,00	0,00
25	23 Summe Einzahlungen aus Investitionstätigkeit (Pos. 20 - 22)	37.450,00	0,00	0,00	0,00	0,00	0,00
26	24 Auszahlungen für den Erwerb von Grundstücken und Gebäuden	0,00	-110.000,00	-850.000,00	-50.000,00	-50.000,00	-50.000,00
27	25 Auszahlungen für Baumaßnahmen	-63.252,43	0,00	0,00	0,00	0,00	0,00
28	26 Ausz.f.Investitionen in das sonst.Sachanl.Verm.u.imm.Anl.Verm.	0,00	0,00	0,00	0,00	0,00	0,00
29	(davon: Auszahl.f.akt.Invest.Zuw. u. -zuschüsse)	0,00	0,00	0,00	0,00	0,00	0,00
30	27 Auszahlungen für Investitionen in das Finanzanlagevermögen	0,00	0,00	0,00	0,00	0,00	0,00
31	(davon: Auszahlung aus der Gewährung von Krediten)	0,00	0,00	0,00	0,00	0,00	0,00
32	(davon: Ausz.aufgr.v.Finanzmittelanl.i.Rahmen d.kurzfr.Finanzdisp.)	0,00	0,00	0,00	0,00	0,00	0,00
33	28 Summe Auszahlungen aus Investitionstätigkeit (Pos. 24 - 27)	-63.252,43	-110.000,00	-850.000,00	-50.000,00	-50.000,00	-50.000,00
34	29 Finanzm.Übersch./Finanzm.Fehlbetr. aus Invest.Tätigk.(Pos. 23-Pos. 28)	-25.802,43	-110.000,00	-850.000,00	-50.000,00	-50.000,00	-50.000,00
35	30 Einz.aus d.Aufn.v.Krediten u.inneren Darl.f.Invest.u.Begebung von Anleihen	0,00	0,00	0,00	0,00	0,00	0,00
36	(davon: Einzahlungen aus der Aufnahme von Kassenkrediten)	0,00	0,00	0,00	0,00	0,00	0,00
37	31 Ausz.f.d.Tilgung von Krediten u.inneren Darl.f.Invest.u.Begebung von Anleihen	0,00	0,00	0,00	0,00	0,00	0,00
38	(davon: Auszahlungen aus der Tilgung von Kassenkrediten)	0,00	0,00	0,00	0,00	0,00	0,00
39	32 Finanzm.Übersch./Finanzm.Fehlbetr.aus Finanz.Tätigkeit (Pos. 30-Pos.31)	0,00	0,00	0,00	0,00	0,00	0,00
40	33 Einzahlungen aus fremden Finanzmitteln	0,00	0,00	0,00	0,00	0,00	0,00

Haushaltsplan Stadt Bidingen 2021

Teilfinanzhaushalt Produkt 552.001 Öffentliche Gewässer einschl. Hochwasserschutz

Stadt Bidingen

Nr.	Bezeichnung	Ergebnis 2019	Ansatz 2020	Ansatz 2021	Plan 2022	Plan 2023	Plan 2024
41	34 Auszahlung aus fremden Finanzmitteln	0,00	0,00	0,00	0,00	0,00	0,00
42	35 Finanzm.Übersch./Finanzm.Fehlb.haushaltsunwirks.Zahlun gsvorg.(Pos.33-Pos.34)	0,00	0,00	0,00	0,00	0,00	0,00
43	36 Finanzm.Übersch./Finanzm.Fehlb.d.Hh.-jahres (Summe Pos.19,29,32 u.35)	-234.510,11	-285.251,00	-1.074.753,00	-224.793,00	-224.842,00	-224.890,00
44	Finanzmittelbestand Eröffnungsbilanz/Planwert FinBestand Anfang HHJahr	0,00	0,00	0,00	0,00	0,00	0,00
45	37 Finanzmittelbestand am Anfang des Haushaltsjahres	-1.034.369,06	-1.464.424,42	-1.749.675,42	-2.824.428,42	-3.049.221,42	-3.274.063,42
46	38 Finanzmittelbestand am Ende des Haushaltsjahres (Pos. 36+ Pos. 37)	-1.268.879,17	-1.749.675,42	-2.824.428,42	-3.049.221,42	-3.274.063,42	-3.498.953,42

Haushaltsplan Stadt Büdingen 2021

Produktbeschreibung 553.001 Friedhofswesen	
Stadt Büdingen	
Verantwortliche Organisationseinheit	Bauamt
Verantw. Person	Katja Bechtold
Teilhaushalt	28 Friedhof Jürgen Kraus
Kategorie	Pflichtaufgabe
Kurzbeschreibung	Durchführung des Bestattungswesens. Aufgaben nach dem Gesetz über die Erhaltung der Gräber der Opfer von Krieg und Gewaltherrschaft einsch. Ehrenfriedhöfe, Ehrenhaine, Soldatenfriedhöfe, Soldatengräber, Mahnmale, Judenfriedhöfe
Auftragsgrundlage	Friedhofs- und Bestattungsgesetz des Landes Hessen (FBG), Friedhofsordnung und Gebührensatzung zur Friedhofsordnung der Stadt Büdingen
Zielgruppe	Bevölkerung
Zugeordnete Kostenträger	55300101 Friedhofswesen
Zugeordnete KST	430100 Friedhofs- und Bestattungswesen

Haushaltsplan Stadt Bidingen 2021

Teilergebnishaushalt Produkt 553.001 Friedhofswesen

Stadt Bidingen

Nr.	Bezeichnung	Ergebnis 2019	Ansatz 2020	Ansatz 2021	Plan 2022	Plan 2023	Plan 2024
00	Ergebnishaushalt						
01	1 Privatrechtliche Leistungsentgelte	-2.262,00	-2.270,00	-2.270,00	-2.270,00	-2.270,00	-2.270,00
02	2 Öffentlich-rechtliche Leistungsentgelte	-221.253,27	-221.770,00	-242.500,00	-242.500,00	-242.500,00	-242.500,00
03	3 Kostenersatzleistungen und -erstattungen	-4.028,40	-4.028,00	-4.028,00	-4.028,00	-4.028,00	-4.028,00
07	7 Ertr.a.Zuweisgn.u.Zusch.f.lfd.Zwecke u.allg.Uml.	-1.677,00	-1.354,00	-1.354,00	-1.354,00	-1.354,00	-1.354,00
08	8 Erträge aus der Auflösung von Sonderposten	-1.200,31	-1.300,00	-1.300,00	-1.300,00	-1.300,00	-1.300,00
10	10 Summe der ordentlichen Erträge (Nr. 1 - 9)	-230.420,98	-230.722,00	-251.452,00	-251.452,00	-251.452,00	-251.452,00
11	11 Personalaufwendungen	102.130,14	94.062,00	93.713,00	94.932,00	96.355,00	97.801,00
12	12 Versorgungsaufwendungen	5.568,00	3.500,00	3.500,00	3.500,00	3.500,00	3.500,00
13	13 Aufwendungen für Sach- und Dienstleistungen	199.722,44	243.365,00	292.770,00	292.770,00	292.770,00	292.770,00
14	14 Abschreibungen	31.202,87	35.200,00	30.100,00	30.100,00	30.100,00	30.100,00
15	15 Aufw.f. Zuweisungen und Zuschü s.bes.Finanzaufw		1.500,00	1.500,00	1.500,00	1.500,00	1.500,00
19	19 Sum. der ordentlichen Aufwendungen (Nr. 11 - 18)	338.623,45	377.627,00	421.583,00	422.802,00	424.225,00	425.671,00
20	20 Verwaltungsergebnis (Nr. 10 ./ Nr. 19)	108.202,47	146.905,00	170.131,00	171.350,00	172.773,00	174.219,00
21	21 Finanzerträge	-2,56	-3,00				
23	23 Finanzergebnis (Nr. 21 - Nr. 22)	-2,56	-3,00				
24	24 Gesamtbetr d. ordentl Erträge (Nr. 10 + Nr. 21)	-230.423,54	-230.725,00	-251.452,00	-251.452,00	-251.452,00	-251.452,00
24A	25 Gesamtbetr. d.ordentl. Aufw. (Nr.10 u. Nr.21)	338.623,45	377.627,00	421.583,00	422.802,00	424.225,00	425.671,00
24B	26 Ordentliches Ergebnis (Nr. 24 ./ Nr.25)	108.199,91	146.902,00	170.131,00	171.350,00	172.773,00	174.219,00
25	27 Außerordentliche Erträge	-3.462,68					
26	28 Außerordentliche Aufwendungen	7.483,11					
27	29 Außerordentliches Ergebnis (Nr. 27 ./ Nr. 28)	4.020,43					
28	30 Jahresergebnis (Nr. 26 und Nr. 29)	112.220,34	146.902,00	170.131,00	171.350,00	172.773,00	174.219,00
30	32 Kosten der internen Leistungsbeziehungen	97.671,31					
31	33 Ergebnis der internen Leistungsbeziehungen	97.671,31					
32	34 Jahresergeb. nach internen Leistungsbeziehungen	209.891,65	146.902,00	170.131,00	171.350,00	172.773,00	174.219,00

Haushaltsplan Stadt Bidingen 2021

Teilfinanzhaushalt Produkt 553.001 Friedhofswesen

Stadt Bidingen

Nr.	Bezeichnung	Ergebnis 2019	Ansatz 2020	Ansatz 2021	Plan 2022	Plan 2023	Plan 2024
01	1 Privatrechtliche Leistungsentgelte	2.225,38	2.270,00	2.270,00	2.270,00	2.270,00	2.270,00
02	2 Öffentlich-rechtliche Leistungsentgelte	311.081,50	221.770,00	242.500,00	242.500,00	242.500,00	242.500,00
03	3 Kostenersatzleistungen und -erstattungen	4.028,40	4.028,00	4.028,00	4.028,00	4.028,00	4.028,00
04	4 Steuern u.steuerähnl.Ertr.einschl.Ertr.a.ges.Uml.	0,00	0,00	0,00	0,00	0,00	0,00
05	5 Einzahlungen aus Transferleistungen	0,00	0,00	0,00	0,00	0,00	0,00
06	6 Zuweisungen und Zuschüsse für lfd. Zwecke und allgem. Umlagen	3.031,00	1.354,00	1.354,00	1.354,00	1.354,00	1.354,00
07	7 Zinsen und sonstige Finanzleistungen	0,00	3,00	0,00	0,00	0,00	0,00
08	8 Sonst.ordl.Einz.u.sonst.außerord.Einz.,die sich nicht aus Inv.tätigk.ergeben	1.374,68	0,00	0,00	0,00	0,00	0,00
09	9 Summe Einzahlungen aus lfd. Verwaltungstätigkeit (Pos. 1 - 8)	321.740,96	229.425,00	250.152,00	250.152,00	250.152,00	250.152,00
10	10 Personalauszahlungen	-93.328,18	-90.255,00	-88.404,00	-89.554,00	-90.896,00	-92.260,00
11	11 Versorgungsauszahlungen	-9.754,45	-7.307,00	-8.809,00	-8.878,00	-8.959,00	-9.041,00
12	12 Auszahlungen für Sach- und Dienstleistungen	-199.874,64	-243.365,00	-292.770,00	-292.770,00	-292.770,00	-292.770,00
13	13 Auszahlungen für Transferleistungen	0,00	0,00	0,00	0,00	0,00	0,00
14	14 Ausz.f.Zuw.u.Zusch.f.lfd.Zwecke sowie bes. Finanzausgaben	0,00	-1.500,00	-1.500,00	-1.500,00	-1.500,00	-1.500,00
15	15 Ausz.f.Steuern einschl.Ausz.aus ges. Umlageverpflichtungen	0,00	0,00	0,00	0,00	0,00	0,00
16	16 Zinsen und sonstige Finanzauszahlungen	0,00	0,00	0,00	0,00	0,00	0,00
17	17 Sonst.ordentl.Ausz.u.sonst.außerord.Ausz.,die sich nicht aus Inv.tätigk.erg.	-6.220,53	0,00	0,00	0,00	0,00	0,00
18	18 Summe Auszahlungen aus lfd. Verwaltungstätigkeit (Pos. 10 - 17)	-309.177,80	-342.427,00	-391.483,00	-392.702,00	-394.125,00	-395.571,00
19	19 Finanzmittelübersch./Finanzmittelfehlb.aus lfd.Verw.tätigk. (Pos.9./Pos.18)	12.563,16	-113.002,00	-141.331,00	-142.550,00	-143.973,00	-145.419,00
20	20 Einz.a.Invest.Zuw. u. -zuschüsse sowie Invest.Beiträge	0,00	0,00	0,00	0,00	0,00	0,00
21	21 Einz.a.Abg.v.Gegenst.des Sachanl.Verm.u.d.immat.Anl.Verm.	0,00	0,00	0,00	0,00	0,00	0,00
22	22 Einz.a.Abg.v.Gegenst.d.Finanz.Anl.Verm.	0,00	0,00	0,00	0,00	0,00	0,00
23	(davon: Einz. aus der Tilgung von gewährten Krediten)	0,00	0,00	0,00	0,00	0,00	0,00
24	(davon: Einz. aufgr.v.Finanzmittelanl.i.Rahmen d.kurzfr.Finanzdisposition)	0,00	0,00	0,00	0,00	0,00	0,00
25	23 Summe Einzahlungen aus Investitionstätigkeit (Pos. 20 - 22)	0,00	0,00	0,00	0,00	0,00	0,00
26	24 Auszahlungen für den Erwerb von Grundstücken und Gebäuden	-31.778,89	-95.000,00	-112.000,00	0,00	0,00	0,00
27	25 Auszahlungen für Baumaßnahmen	-44.892,18	0,00	0,00	0,00	0,00	0,00
28	26 Ausz.f.Investitionen in das sonst.Sachanl.Verm.u.imm.Anl.Verm.	0,00	0,00	0,00	0,00	0,00	0,00
29	(davon: Auszahl.f.akt.Invest.Zuw. u. -zuschüsse)	0,00	0,00	0,00	0,00	0,00	0,00
30	27 Auszahlungen für Investitionen in das Finanzanlagevermögen	0,00	0,00	0,00	0,00	0,00	0,00
31	(davon: Auszahlung aus der Gewährung von Krediten)	0,00	0,00	0,00	0,00	0,00	0,00
32	(davon: Ausz.aufgr.v.Finanzmittelanl.i.Rahmen d.kurzfr.Finanzdisp.)	0,00	0,00	0,00	0,00	0,00	0,00
33	28 Summe Auszahlungen aus Investitionstätigkeit (Pos. 24 - 27)	-76.671,07	-95.000,00	-112.000,00	0,00	0,00	0,00
34	29 Finanzm.Übersch./Finanzm.Fehlbetr. aus Invest.Tätigk.(Pos. 23-Pos. 28)	-76.671,07	-95.000,00	-112.000,00	0,00	0,00	0,00
35	30 Einz.aus d.Aufn.v.Krediten u.inneren Darl.f.Invest.u.Begebung von Anleihen	0,00	0,00	0,00	0,00	0,00	0,00
36	(davon: Einzahlungen aus der Aufnahme von Kassenkrediten)	0,00	0,00	0,00	0,00	0,00	0,00
37	31 Ausz.f.d.Tilgung von Krediten u.inneren Darl.f.Invest.u.Begebung von Anleihen	0,00	0,00	0,00	0,00	0,00	0,00
38	(davon: Auszahlungen aus der Tilgung von Kassenkrediten)	0,00	0,00	0,00	0,00	0,00	0,00
39	32 Finanzm.Übersch./Finanzm.Fehlbetr.aus Finanz.Tätigkeit (Pos. 30-Pos.31)	0,00	0,00	0,00	0,00	0,00	0,00
40	33 Einzahlungen aus fremden Finanzmitteln	0,00	0,00	0,00	0,00	0,00	0,00

Haushaltsplan Stadt Bidingen 2021

Teilfinanzhaushalt Produkt 553.001 Friedhofswesen

Stadt Bidingen

Nr.	Bezeichnung	Ergebnis 2019	Ansatz 2020	Ansatz 2021	Plan 2022	Plan 2023	Plan 2024
41	34 Auszahlung aus fremden Finanzmitteln	0,00	0,00	0,00	0,00	0,00	0,00
42	35 Finanzm.Übersch./Finanzm.Fehlb.haushaltsunwirks.Zahlun gsvorg.(Pos.33-Pos.34)	0,00	0,00	0,00	0,00	0,00	0,00
43	36 Finanzm.Übersch./Finanzm.Fehlb.d.Hh.-jahres (Summe Pos.19,29,32 u.35)	-64.107,91	-208.002,00	-253.331,00	-142.550,00	-143.973,00	-145.419,00
44	Finanzmittelbestand Eröffnungsbilanz/Planwert FinBestand Anfang HHJahr	0,00	0,00	0,00	0,00	0,00	0,00
45	37 Finanzmittelbestand am Anfang des Haushaltsjahres	-73.647,12	-1.007.645,65	-1.215.647,65	-1.468.978,65	-1.611.528,65	-1.755.501,65
46	38 Finanzmittelbestand am Ende des Haushaltsjahres (Pos. 36+ Pos. 37)	-137.755,03	-1.215.647,65	-1.468.978,65	-1.611.528,65	-1.755.501,65	-1.900.920,65

Haushaltsplan Stadt Büdingen 2021

Produktbeschreibung 555.001 Wald		
Stadt Büdingen		
Verantwortliche Organisationseinheit	Bauamt	
Verantw. Person	Regina Schulz	
Teilhaushalt	29 Wald Jürgen Kraus	
Kategorie	Funktionsaufgabe	
Kurzbeschreibung	Verwaltung kommunaler Forstangelegenheiten, Beförsterungskosten, Forstbetrieb, Forstwirtschaftspläne, Zusammenarbeit mit der Forstverwaltung, Betreuung Jagdgenossenschaften, Wildschadenschätzungen, Landwirtschaftliche Zählungen, Geschäftsführung Förderverein Wildpark, FBG Wetterau und Jagdgenossenschaft Büdingen und Dudenrod. Steinbrüche, Ökopunktekonto der Stadt Büdingen	
Auftragsgrundlage	Hessisches Forstgesetz, Naturschutzrecht, Jagdgesetz, Rechtsvorschriften zum Wild- und Jagdschadenersatz	
Zielgruppe	Bürgerinnen und Bürger, Private Organistionen	
Allgemeine Ziele	Neuordnung und Organisationsanpassung der Holzvermarktung aufgrund aktueller Rechtssprechung	
Zugeordnete Kostenträger	55500101	Markwald Rinderbügen
	55500102	Losholz
	55500103	Wirtschaftswald
	55500105	Erholungswald
	55500106	Leohütte
	55500107	Wildpark
	55500108	Erholungseinrichtungen im Wald, Walderlebnispfad
Zugeordnete KST	440200 Wald	

Haushaltsplan Stadt Bidingen 2021

Teilergebnishaushalt Produkt 555.001 Wald

Stadt Bidingen

Nr.	Bezeichnung	Ergebnis 2019	Ansatz 2020	Ansatz 2021	Plan 2022	Plan 2023	Plan 2024
00	Ergebnishaushalt						
01	1 Privatrechtliche Leistungsentgelte	-1.290.381,37	-960.020,00	-832.240,00	-832.240,00	-832.240,00	-832.240,00
03	3 Kostenersatzleistungen und -erstattungen	-7.005,98	-5.300,00	-5.200,00	-5.200,00	-5.200,00	-5.200,00
07	7 Ertr.a.Zuweisgn.u.Zusch.f.lfd.Zwecke u.allg.Uml.	-2.842,56	-4.450,00	-303.700,00	-40.100,00	-40.100,00	-40.100,00
09	9 Sonstige ordentliche Erträge		-220.100,00	-420.100,00	-220.100,00	-220.100,00	-220.100,00
10	10 Summe der ordentlichen Erträge (Nr. 1 - 9)	-1.300.229,91	-1.189.870,00	-1.561.240,00	-1.097.640,00	-1.097.640,00	-1.097.640,00
11	11 Personalaufwendungen	479.240,33	586.144,00	462.463,00	468.450,00	475.444,00	482.547,00
13	13 Aufwendungen für Sach- und Dienstleistungen	802.160,99	755.290,00	1.034.910,00	1.019.910,00	1.019.910,00	1.019.910,00
14	14 Abschreibungen	16.112,00	12.900,00	12.900,00	12.900,00	12.900,00	12.900,00
18	18 Sonstige ordentliche Aufwendungen	6.944,18	7.100,00	7.100,00	7.100,00	7.100,00	7.100,00
19	19 Sum. der ordentlichen Aufwendungen (Nr. 11 - 18)	1.304.457,50	1.361.434,00	1.517.373,00	1.508.360,00	1.515.354,00	1.522.457,00
20	20 Verwaltungsergebnis (Nr. 10 ./ Nr. 19)	4.227,59	171.564,00	-43.867,00	410.720,00	417.714,00	424.817,00
21	21 Finanzerträge	-36,60					
23	23 Finanzergebnis (Nr. 21 - Nr. 22)	-36,60					
24	24 Gesamtbetr d. ordentl Erträge (Nr. 10 + Nr. 21)	-1.300.266,51	-1.189.870,00	-1.561.240,00	-1.097.640,00	-1.097.640,00	-1.097.640,00
24A	25 Gesamtbetr. d.ordentl. Aufw. (Nr.10 u. Nr.21)	1.304.457,50	1.361.434,00	1.517.373,00	1.508.360,00	1.515.354,00	1.522.457,00
24B	26 Ordentliches Ergebnis (Nr. 24 ./ Nr.25)	4.190,99	171.564,00	-43.867,00	410.720,00	417.714,00	424.817,00
27	29 Außerordentliches Ergebnis (Nr. 27 ./ Nr. 28)						
28	30 Jahresergebnis (Nr. 26 und Nr. 29)	4.190,99	171.564,00	-43.867,00	410.720,00	417.714,00	424.817,00
29	31 Erlöse der internen Leistungsbeziehungen	-51.802,58					
30	32 Kosten der internen Leistungsbeziehungen	114.951,16					
31	33 Ergebnis der internen Leistungsbeziehungen	63.148,58					
32	34 Jahresergeb. nach internen Leistungsbeziehungen	67.339,57	171.564,00	-43.867,00	410.720,00	417.714,00	424.817,00

Haushaltsplan Stadt Bidingen 2021

Teilfinanzhaushalt Produkt 555.001 Wald

Stadt Bidingen

Nr.	Bezeichnung	Ergebnis 2019	Ansatz 2020	Ansatz 2021	Plan 2022	Plan 2023	Plan 2024
01	1 Privatrechtliche Leistungsentgelte	1.274.342,32	960.020,00	832.240,00	832.240,00	832.240,00	832.240,00
02	2 Öffentlich-rechtliche Leistungsentgelte	0,00	0,00	0,00	0,00	0,00	0,00
03	3 Kostenersatzleistungen und -erstattungen	7.205,24	5.300,00	5.200,00	5.200,00	5.200,00	5.200,00
04	4 Steuern u.steuerähnl.Ertr.einschl.Ertr.a.ges.Uml.	0,00	0,00	0,00	0,00	0,00	0,00
05	5 Einzahlungen aus Transferleistungen	0,00	0,00	0,00	0,00	0,00	0,00
06	6 Zuweisungen und Zuschüsse für lfd. Zwecke und allgem. Umlagen	3.339,00	4.450,00	303.700,00	40.100,00	40.100,00	40.100,00
07	7 Zinsen und sonstige Finanzleistungen	0,00	220.000,00	420.000,00	220.000,00	220.000,00	220.000,00
08	8 Sonst.ordl.Einz.u.sonst.außerord.Einz.,die sich nicht aus Inv.tätig.ergeben	0,00	100,00	100,00	100,00	100,00	100,00
09	9 Summe Einzahlungen aus lfd. Verwaltungstätigkeit (Pos. 1 - 8)	1.284.886,56	1.189.870,00	1.561.240,00	1.097.640,00	1.097.640,00	1.097.640,00
10	10 Personalauszahlungen	-450.159,31	-557.055,00	-438.057,00	-443.727,00	-450.351,00	-457.077,00
11	11 Versorgungsauszahlungen	-28.803,88	-29.089,00	-24.406,00	-24.723,00	-25.093,00	-25.470,00
12	12 Auszahlungen für Sach- und Dienstleistungen	-789.490,35	-755.290,00	-1.034.910,00	-1.019.910,00	-1.019.910,00	-1.019.910,00
13	13 Auszahlungen für Transferleistungen	0,00	0,00	0,00	0,00	0,00	0,00
14	14 Ausz.f.Zuw.u.Zusch.f.lfd.Zwecke sowie bes. Finanzausgaben	0,00	0,00	0,00	0,00	0,00	0,00
15	15 Ausz.f.Steuern einschl.Ausz.aus ges. Umlageverpflichtungen	0,00	0,00	0,00	0,00	0,00	0,00
16	16 Zinsen und sonstige Finanzauszahlungen	0,00	0,00	0,00	0,00	0,00	0,00
17	17 Sonst.ordentl.Ausz.u.sonst.außerord.Ausz.,die sich nicht aus Inv.tätig.erg.	-6.944,18	-7.100,00	-7.100,00	-7.100,00	-7.100,00	-7.100,00
18	18 Summe Auszahlungen aus lfd. Verwaltungstätigkeit (Pos. 10 - 17)	-1.275.397,72	-1.348.534,00	-1.504.473,00	-1.495.460,00	-1.502.454,00	-1.509.557,00
19	19 Finanzmittelübersch./Finanzmittelfehlb.aus lfd.Verw.tätigk. (Pos.9./Pos.18)	9.488,84	-158.664,00	56.767,00	-397.820,00	-404.814,00	-411.917,00
20	20 Einz.a.Invest.Zuw. u. -zuschüsse sowie Invest.Beiträge	0,00	0,00	0,00	0,00	0,00	0,00
21	21 Einz.a.Abg.v.Gegenst.des Sachanl.Verm.u.d.immat.Anl.Verm.	0,00	0,00	0,00	0,00	0,00	0,00
22	22 Einz.a.Abg.v.Gegenst.d.Finanz.Anl.Verm.	0,00	0,00	0,00	0,00	0,00	0,00
23	(davon: Einz. aus der Tilgung von gewährten Krediten)	0,00	0,00	0,00	0,00	0,00	0,00
24	(davon: Einz. aufgr.v.Finanzmittelanl.i.Rahmen d.kurzfr.Finanzdisposition)	0,00	0,00	0,00	0,00	0,00	0,00
25	23 Summe Einzahlungen aus Investitionstätigkeit (Pos. 20 - 22)	0,00	0,00	0,00	0,00	0,00	0,00
26	24 Auszahlungen für den Erwerb von Grundstücken und Gebäuden	0,00	0,00	-150.000,00	0,00	0,00	0,00
27	25 Auszahlungen für Baumaßnahmen	0,00	0,00	0,00	0,00	0,00	0,00
28	26 Ausz.f.Investitionen in das sonst.Sachanl.Verm.u.imm.Anl.Verm.	-3.179,16	-4.500,00	-50.500,00	-4.500,00	-4.500,00	-4.500,00
29	(davon: Auszahl.f.akt.Invest.Zuw. u. -zuschüsse)	0,00	0,00	0,00	0,00	0,00	0,00
30	27 Auszahlungen für Investitionen in das Finanzanlagevermögen	0,00	0,00	0,00	0,00	0,00	0,00
31	(davon: Auszahlung aus der Gewährung von Krediten)	0,00	0,00	0,00	0,00	0,00	0,00
32	(davon: Ausz.aufgr.v.Finanzmittelanl.i.Rahmen d.kurzfr.Finanzdisp.)	0,00	0,00	0,00	0,00	0,00	0,00
33	28 Summe Auszahlungen aus Investitionstätigkeit (Pos. 24 - 27)	-3.179,16	-4.500,00	-200.500,00	-4.500,00	-4.500,00	-4.500,00
34	29 Finanzm.Übersch./Finanzm.Fehlbetr. aus Invest.Tätigk.(Pos. 23-Pos. 28)	-3.179,16	-4.500,00	-200.500,00	-4.500,00	-4.500,00	-4.500,00
35	30 Einz.aus d.Aufn.v.Krediten u.inneren Darl.f.Invest.u.Begebung von Anleihen	0,00	0,00	0,00	0,00	0,00	0,00
36	(davon: Einzahlungen aus der Aufnahme von Kassenkrediten)	0,00	0,00	0,00	0,00	0,00	0,00
37	31 Ausz.f.d.Tilgung von Krediten u.inneren Darl.f.Invest.u.Begebung von Anleihen	0,00	0,00	0,00	0,00	0,00	0,00
38	(davon: Auszahlungen aus der Tilgung von Kassenkrediten)	0,00	0,00	0,00	0,00	0,00	0,00
39	32 Finanzm.Übersch./Finanzm.Fehlbetr.aus Finanz.Tätigkeit (Pos. 30-Pos.31)	0,00	0,00	0,00	0,00	0,00	0,00
40	33 Einzahlungen aus fremden Finanzmitteln	1.172,57	0,00	0,00	0,00	0,00	0,00

Haushaltsplan Stadt Büdingen 2021

Teilfinanzhaushalt Produkt 555.001 Wald

Stadt Büdingen

Nr.	Bezeichnung	Ergebnis 2019	Ansatz 2020	Ansatz 2021	Plan 2022	Plan 2023	Plan 2024
41	34 Auszahlung aus fremden Finanzmitteln	0,00	0,00	0,00	0,00	0,00	0,00
42	35 Finanzm.Übersch./Finanzm.Fehlb.haushaltsunwirks.Zahlun gsvorg.(Pos.33-Pos.34)	1.172,57	0,00	0,00	0,00	0,00	0,00
43	36 Finanzm.Übersch./Finanzm.Fehlb.d.Hh.-jahres (Summe Pos.19,29,32 u.35)	7.482,25	-163.164,00	-143.733,00	-402.320,00	-409.314,00	-416.417,00
44	Finanzmittelbestand Eröffnungsbilanz/Planwert FinBestand Anfang HHJahr	0,00	0,00	0,00	0,00	0,00	0,00
45	37 Finanzmittelbestand am Anfang des Haushaltsjahres	964.688,29	744.690,68	581.526,68	437.793,68	35.473,68	-373.840,32
46	38 Finanzmittelbestand am Ende des Haushaltsjahres (Pos. 36+ Pos. 37)	972.170,54	581.526,68	437.793,68	35.473,68	-373.840,32	-790.257,32

Haushaltsplan Stadt Büdingen 2021

Produktbeschreibung 561.001 Dienstleistungen im Rahmen des Umweltschutzes, Beseitigung von Altlasten		
Stadt Büdingen		
Verantwortliche Organisationseinheit	Bauamt	
Verantw. Person	Stefanie Weiß	
Teilhaushalt	30 Umweltschutz Jürgen Kraus	
Kategorie	Pflichtaufgabe	
Kurzbeschreibung	Konzepte zum Schutz der natürlichen Lebensgrundlagen (Schutz von Flora und Fauna, Ausgleichsflächen). Erkundung und Gefahrenabschätzung sowie Sanierung, Überwachung und Sicherung von Altlasten, bei denen die Kommune Eigentümerin oder Verursacherin einer Altlast ist.	
Auftragsgrundlage	Umweltrecht, insbesondere Bodenschutzgesetze und Immissionschutzrecht	
Zielgruppe	Ämter der Stadt Büdingen durch Unterstützung bei umweltrelevanten Fragestellungen, Bürgerinnen und Bürger, private Organisationen, Externe Behörden	
Zugeordnete Kostenträger	56100101 56100102	Dienstleistungen im Rahmen des Umweltschutzes Beseitigung von Altlasten
Zugeordnete KST	417100 Umweltschutz	

Haushaltsplan Stadt Bidingen 2021

Teilergebnishaushalt Produkt 561.001 Dienstleistungen im Rahmen des Umweltschutzes, Beseitigung von Altlasten

Stadt Bidingen

Nr.	Bezeichnung	Ergebnis 2019	Ansatz 2020	Ansatz 2021	Plan 2022	Plan 2023	Plan 2024
00	Ergebnishaushalt						
08	8 Erträge aus der Auflösung von Sonderposten	-31.470,95	-31.300,00	-30.300,00	-30.300,00	-30.300,00	-30.300,00
10	10 Summe der ordentlichen Erträge (Nr. 1 - 9)	-31.470,95	-31.300,00	-30.300,00	-30.300,00	-30.300,00	-30.300,00
11	11 Personalaufwendungen	6.801,26	6.814,00	6.912,00	7.002,00	7.108,00	7.212,00
13	13 Aufwendungen für Sach- und Dienstleistungen	2.204,30	15.000,00	11.000,00			
14	14 Abschreibungen	5.257,22	6.300,00	5.500,00	5.500,00	5.500,00	5.500,00
19	19 Sum. der ordentlichen Aufwendungen (Nr. 11 - 18)	14.262,78	28.114,00	23.412,00	12.502,00	12.608,00	12.712,00
20	20 Verwaltungsergebnis (Nr. 10 ./ Nr. 19)	-17.208,17	-3.186,00	-6.888,00	-17.798,00	-17.692,00	-17.588,00
23	23 Finanzergebnis (Nr. 21 - Nr. 22)						
24	24 Gesamtbetr d. ordentl Erträge (Nr. 10 + Nr. 21)	-31.470,95	-31.300,00	-30.300,00	-30.300,00	-30.300,00	-30.300,00
24A	25 Gesamtbetr. d.ordentl. Aufw. (Nr.10 u. Nr.21)	14.262,78	28.114,00	23.412,00	12.502,00	12.608,00	12.712,00
24B	26 Ordentliches Ergebnis (Nr. 24 ./ Nr.25)	-17.208,17	-3.186,00	-6.888,00	-17.798,00	-17.692,00	-17.588,00
27	29 Außerordentliches Ergebnis (Nr. 27 ./ Nr. 28)						
28	30 Jahresergebnis (Nr. 26 und Nr. 29)	-17.208,17	-3.186,00	-6.888,00	-17.798,00	-17.692,00	-17.588,00
30	32 Kosten der internen Leistungsbeziehungen	4.765,11					
31	33 Ergebnis der internen Leistungsbeziehungen	4.765,11					
32	34 Jahresergeb. nach internen Leistungsbeziehungen	-12.443,06	-3.186,00	-6.888,00	-17.798,00	-17.692,00	-17.588,00

Haushaltsplan Stadt Bidingen 2021

Teilfinanzhaushalt Produkt 561.001 Dienstleistungen im Rahmen des Umweltschutzes, Beseitigung von Altlasten

Stadt Bidingen

Nr.	Bezeichnung	Ergebnis 2019	Ansatz 2020	Ansatz 2021	Plan 2022	Plan 2023	Plan 2024
01	1 Privatrechtliche Leistungsentgelte	0,00	0,00	0,00	0,00	0,00	0,00
02	2 Öffentlich-rechtliche Leistungsentgelte	0,00	0,00	0,00	0,00	0,00	0,00
03	3 Kostenersatzleistungen und -erstattungen	0,00	0,00	0,00	0,00	0,00	0,00
04	4 Steuern u.steuerähnl.Ertr.einschl.Ertr.a.ges.Uml.	0,00	0,00	0,00	0,00	0,00	0,00
05	5 Einzahlungen aus Transferleistungen	0,00	0,00	0,00	0,00	0,00	0,00
06	6 Zuweisungen und Zuschüsse für lfd. Zwecke und allgem. Umlagen	0,00	0,00	0,00	0,00	0,00	0,00
07	7 Zinsen und sonstige Finanzleistungen	0,00	0,00	0,00	0,00	0,00	0,00
08	8 Sonst.ordl.Einz.u.sonst.außerord.Einz.,die sich nicht aus Inv.tätigk.ergeben	0,00	0,00	0,00	0,00	0,00	0,00
09	9 Summe Einzahlungen aus lfd. Verwaltungstätigkeit (Pos. 1 - 8)	0,00	0,00	0,00	0,00	0,00	0,00
10	10 Personalauszahlungen	-6.357,46	-6.376,00	-6.476,00	-6.560,00	-6.660,00	-6.758,00
11	11 Versorgungsauszahlungen	-443,80	-438,00	-436,00	-442,00	-448,00	-454,00
12	12 Auszahlungen für Sach- und Dienstleistungen	-2.204,30	-15.000,00	-11.000,00	0,00	0,00	0,00
13	13 Auszahlungen für Transferleistungen	0,00	0,00	0,00	0,00	0,00	0,00
14	14 Ausz.f.Zuw.u.Zusch.f.lfd.Zwecke sowie bes. Finanzausgaben	0,00	0,00	0,00	0,00	0,00	0,00
15	15 Ausz.f.Steuern einschl.Ausz.aus ges. Umlageverpflichtungen	0,00	0,00	0,00	0,00	0,00	0,00
16	16 Zinsen und sonstige Finanzauszahlungen	0,00	0,00	0,00	0,00	0,00	0,00
17	17 Sonst.ordentl.Ausz.u.sonst.außerord.Ausz.,die sich nicht aus Inv.tätigk.erg.	0,00	0,00	0,00	0,00	0,00	0,00
18	18 Summe Auszahlungen aus lfd. Verwaltungstätigkeit (Pos. 10 - 17)	-9.005,56	-21.814,00	-17.912,00	-7.002,00	-7.108,00	-7.212,00
19	19 Finanzmittelübersch./Finanzmittelfehlb.aus lfd.Verw.tätigk. (Pos.9./Pos.18)	-9.005,56	-21.814,00	-17.912,00	-7.002,00	-7.108,00	-7.212,00
20	20 Einz.a.Invest.Zuw. u. -zuschüsse sowie Invest.Beiträge	0,00	225.000,00	0,00	0,00	0,00	0,00
21	21 Einz.a.Abg.v.Gegenst.des Sachanl.Verm.u.d.immat.Anl.Verm.	0,00	0,00	0,00	0,00	0,00	0,00
22	22 Einz.a.Abg.v.Gegenst.d.Finanz.Anl.Verm.	0,00	0,00	0,00	0,00	0,00	0,00
23	(davon: Einz. aus der Tilgung von gewährten Krediten)	0,00	0,00	0,00	0,00	0,00	0,00
24	(davon: Einz. aufgr.v.Finanzmittelanl.i.Rahmen d.kurzfr.Finanzdisposition)	0,00	0,00	0,00	0,00	0,00	0,00
25	23 Summe Einzahlungen aus Investitionstätigkeit (Pos. 20 - 22)	0,00	225.000,00	0,00	0,00	0,00	0,00
26	24 Auszahlungen für den Erwerb von Grundstücken und Gebäuden	0,00	-250.000,00	0,00	0,00	0,00	0,00
27	25 Auszahlungen für Baumaßnahmen	0,00	0,00	0,00	0,00	0,00	0,00
28	26 Ausz.f.Investitionen in das sonst.Sachanl.Verm.u.immat.Anl.Verm.	0,00	0,00	0,00	0,00	0,00	0,00
29	(davon: Auszahl.f.akt.Invest.Zuw. u. -zuschüsse)	0,00	0,00	0,00	0,00	0,00	0,00
30	27 Auszahlungen für Investitionen in das Finanzanlagevermögen	0,00	0,00	0,00	0,00	0,00	0,00
31	(davon: Auszahlung aus der Gewährung von Krediten)	0,00	0,00	0,00	0,00	0,00	0,00
32	(davon: Ausz.aufgr.v.Finanzmittelanl.i.Rahmen d.kurzfr.Finanzdisp.)	0,00	0,00	0,00	0,00	0,00	0,00
33	28 Summe Auszahlungen aus Investitionstätigkeit (Pos. 24 - 27)	0,00	-250.000,00	0,00	0,00	0,00	0,00
34	29 Finanzm.Übersch./Finanzm.Fehlbetr. aus Invest.Tätigk.(Pos. 23-Pos. 28)	0,00	-25.000,00	0,00	0,00	0,00	0,00
35	30 Einz.aus d.Aufn.v.Krediten u.inneren Darl.f.Invest.u.Begebung von Anleihen	0,00	0,00	0,00	0,00	0,00	0,00
36	(davon: Einzahlungen aus der Aufnahme von Kassenkrediten)	0,00	0,00	0,00	0,00	0,00	0,00
37	31 Ausz.f.d.Tilgung von Krediten u.inneren Darl.f.Invest.u.Begebung von Anleihen	0,00	0,00	0,00	0,00	0,00	0,00
38	(davon: Auszahlungen aus der Tilgung von Kassenkrediten)	0,00	0,00	0,00	0,00	0,00	0,00
39	32 Finanzm.Übersch./Finanzm.Fehlbetr.aus Finanz.Tätigkeit (Pos. 30-Pos.31)	0,00	0,00	0,00	0,00	0,00	0,00
40	33 Einzahlungen aus fremden Finanzmitteln	0,00	0,00	0,00	0,00	0,00	0,00

Haushaltsplan Stadt Bidingen 2021

Teilfinanzhaushalt Produkt 561.001 Dienstleistungen im Rahmen des Umweltschutzes, Beseitigung von Altlasten

Stadt Bidingen

Nr.	Bezeichnung	Ergebnis 2019	Ansatz 2020	Ansatz 2021	Plan 2022	Plan 2023	Plan 2024
41	34 Auszahlung aus fremden Finanzmitteln	0,00	0,00	0,00	0,00	0,00	0,00
42	35 Finanzm.Übersch./Finanzm.Fehlb.haushaltsunwirks.Zahlun gsvorg.(Pos.33-Pos.34)	0,00	0,00	0,00	0,00	0,00	0,00
43	36 Finanzm.Übersch./Finanzm.Fehlb.d.Hh.-jahres (Summe Pos.19,29,32 u.35)	-9.005,56	-46.814,00	-17.912,00	-7.002,00	-7.108,00	-7.212,00
44	Finanzmittelbestand Eröffnungsbilanz/Planwert FinBestand Anfang HHJahr	0,00	0,00	0,00	0,00	0,00	0,00
45	37 Finanzmittelbestand am Anfang des Haushaltsjahres	-55.197,75	-358.808,43	-405.622,43	-423.534,43	-430.536,43	-437.644,43
46	38 Finanzmittelbestand am Ende des Haushaltsjahres (Pos. 36+ Pos. 37)	-64.203,31	-405.622,43	-423.534,43	-430.536,43	-437.644,43	-444.856,43

Haushaltsplan Stadt Büdingen 2021

Produktbeschreibung 571.001 Wirtschaftsförderung			
Stadt Büdingen			
Verantwortliche Organisationseinheit	Dezernenten		
Verantw. Person	Jürgen Kraus		
Teilhaushalt	31 Allgemeine Einrichtungen/Wirtschaftsförderung Jürgen Kraus		
Kategorie	freiwillige Aufgabe		
Kurzbeschreibung	Förderung der Niederlassung von Industrie- und Gewerbebetrieben und dgl. auch in Form von Stadtmarketing bzw. Marketingmaßnahmen (Einzelhandelsgutachten), Ausstellungs- und Messwesen		
Auftragsgrundlage	Beschlüsse der städt. Gremien		
Zielgruppe	Bürgerinnen und Bürger, Vereine und Verbände, wirtschaftliche Unternehmen		
Zugeordnete Kostenträger	57100101	Wirtschaftsförderung	
Zugeordnete KST	414100 Bauamt		
Leistungen/Kennzahlen	Ist Vorvorjahr	Plan Vorjahr	Plan lfd. Jahr
Einhaltung der Terminvorgaben			

Haushaltsplan Stadt Bidingen 2021

Teilergebnishaushalt Produkt 571.001 Wirtschaftsförderung

Stadt Bidingen

Nr.	Bezeichnung	Ergebnis 2019	Ansatz 2020	Ansatz 2021	Plan 2022	Plan 2023	Plan 2024
00	Ergebnishaushalt						
10	10 Summe der ordentlichen Erträge (Nr. 1 - 9)						
11	11 Personalaufwendungen	8.936,68	37.639,00	28.501,00	38.215,00	38.789,00	39.371,00
13	13 Aufwendungen für Sach- und Dienstleistungen	2.100,00	12.500,00	18.000,00	8.000,00	8.000,00	8.000,00
19	19 Sum. der ordentlichen Aufwendungen (Nr. 11 - 18)	11.036,68	50.139,00	46.501,00	46.215,00	46.789,00	47.371,00
20	20 Verwaltungsergebnis (Nr. 10 ./ Nr. 19)	11.036,68	50.139,00	46.501,00	46.215,00	46.789,00	47.371,00
23	23 Finanzergebnis (Nr. 21 - Nr. 22)						
24	24 Gesamtbetr d. ordentl Erträge (Nr. 10 + Nr. 21)						
24A	25 Gesamtbetr. d.ordentl. Aufw. (Nr.10 u. Nr.21)	11.036,68	50.139,00	46.501,00	46.215,00	46.789,00	47.371,00
24B	26 Ordentliches Ergebnis (Nr. 24 ./ Nr.25)	11.036,68	50.139,00	46.501,00	46.215,00	46.789,00	47.371,00
27	29 Außerordentliches Ergebnis (Nr. 27 ./ Nr. 28)						
28	30 Jahresergebnis (Nr. 26 und Nr. 29)	11.036,68	50.139,00	46.501,00	46.215,00	46.789,00	47.371,00
30	32 Kosten der internen Leistungsbeziehungen	3.132,47					
31	33 Ergebnis der internen Leistungsbeziehungen	3.132,47					
32	34 Jahresergeb. nach internen Leistungsbeziehungen	14.169,15	50.139,00	46.501,00	46.215,00	46.789,00	47.371,00

Haushaltsplan Stadt Bidingen 2021

Teilfinanzhaushalt Produkt 571.001 Wirtschaftsförderung

Stadt Bidingen

Nr.	Bezeichnung	Ergebnis 2019	Ansatz 2020	Ansatz 2021	Plan 2022	Plan 2023	Plan 2024
01	1 Privatrechtliche Leistungsentgelte	0,00	0,00	0,00	0,00	0,00	0,00
02	2 Öffentlich-rechtliche Leistungsentgelte	0,00	0,00	0,00	0,00	0,00	0,00
03	3 Kostenersatzleistungen und -erstattungen	0,00	0,00	0,00	0,00	0,00	0,00
04	4 Steuern u.steuerähnl.Ertr.einschl.Ertr.a.ges.Uml.	0,00	0,00	0,00	0,00	0,00	0,00
05	5 Einzahlungen aus Transferleistungen	0,00	0,00	0,00	0,00	0,00	0,00
06	6 Zuweisungen und Zuschüsse für lfd. Zwecke und allgem. Umlagen	0,00	0,00	0,00	0,00	0,00	0,00
07	7 Zinsen und sonstige Finanzleistungen	0,00	0,00	0,00	0,00	0,00	0,00
08	8 Sonst.ordl.Einz.u.sonst.außerord.Einz.,die sich nicht aus Inv.tätigk.ergeben	0,00	0,00	0,00	0,00	0,00	0,00
09	9 Summe Einzahlungen aus lfd. Verwaltungstätigkeit (Pos. 1 - 8)	0,00	0,00	0,00	0,00	0,00	0,00
10	10 Personalauszahlungen	-8.349,97	-35.220,00	-27.006,00	-36.270,00	-36.815,00	-37.367,00
11	11 Versorgungsauszahlungen	-586,71	-2.419,00	-1.495,00	-1.945,00	-1.974,00	-2.004,00
12	12 Auszahlungen für Sach- und Dienstleistungen	-2.193,71	-12.500,00	-18.000,00	-8.000,00	-8.000,00	-8.000,00
13	13 Auszahlungen für Transferleistungen	0,00	0,00	0,00	0,00	0,00	0,00
14	14 Ausz.f.Zuw.u.Zusch.f.lfd.Zwecke sowie bes. Finanzausgaben	0,00	0,00	0,00	0,00	0,00	0,00
15	15 Ausz.f.Steuern einschl.Ausz.aus ges. Umlageverpflichtungen	0,00	0,00	0,00	0,00	0,00	0,00
16	16 Zinsen und sonstige Finanzauszahlungen	0,00	0,00	0,00	0,00	0,00	0,00
17	17 Sonst.ordentl.Ausz.u.sonst.außerord.Ausz.,die sich nicht aus Inv.tätigk.erg.	0,00	0,00	0,00	0,00	0,00	0,00
18	18 Summe Auszahlungen aus lfd. Verwaltungstätigkeit (Pos. 10 - 17)	-11.130,39	-50.139,00	-46.501,00	-46.215,00	-46.789,00	-47.371,00
19	19 Finanzmittelübersch./Finanzmittelfehlb.aus lfd.Verw.tätigk. (Pos.9./Pos.18)	-11.130,39	-50.139,00	-46.501,00	-46.215,00	-46.789,00	-47.371,00
20	20 Einz.a.Invest.Zuw. u. -zuschüsse sowie Invest.Beiträge	0,00	0,00	0,00	0,00	0,00	0,00
21	21 Einz.a.Abg.v.Gegenst.des Sachanl.Verm.u.d.immat.Anl.Verm.	0,00	0,00	0,00	0,00	0,00	0,00
22	22 Einz.a.Abg.v.Gegenst.d.Finanz.Anl.Verm.	0,00	0,00	0,00	0,00	0,00	0,00
23	(davon: Einz. aus der Tilgung von gewährten Krediten)	0,00	0,00	0,00	0,00	0,00	0,00
24	(davon: Einz. aufgr.v.Finanzmittelanl.i.Rahmen d.kurzfr.Finanzdisposition)	0,00	0,00	0,00	0,00	0,00	0,00
25	23 Summe Einzahlungen aus Investitionstätigkeit (Pos. 20 - 22)	0,00	0,00	0,00	0,00	0,00	0,00
26	24 Auszahlungen für den Erwerb von Grundstücken und Gebäuden	0,00	0,00	0,00	0,00	0,00	0,00
27	25 Auszahlungen für Baumaßnahmen	0,00	0,00	0,00	0,00	0,00	0,00
28	26 Ausz.f.Investitionen in das sonst.Sachanl.Verm.u.imm.Anl.Verm.	0,00	0,00	0,00	0,00	0,00	0,00
29	(davon: Auszahl.f.akt.Invest.Zuw. u. -zuschüsse)	0,00	0,00	0,00	0,00	0,00	0,00
30	27 Auszahlungen für Investitionen in das Finanzanlagevermögen	0,00	0,00	0,00	0,00	0,00	0,00
31	(davon: Auszahlung aus der Gewährung von Krediten)	0,00	0,00	0,00	0,00	0,00	0,00
32	(davon: Ausz.aufgr.v.Finanzmittelanl.i.Rahmen d.kurzfr.Finanzdisp.)	0,00	0,00	0,00	0,00	0,00	0,00
33	28 Summe Auszahlungen aus Investitionstätigkeit (Pos. 24 - 27)	0,00	0,00	0,00	0,00	0,00	0,00
34	29 Finanzm.Übersch./Finanzm.Fehlbetr. aus Invest.Tätigk.(Pos. 23-Pos. 28)	0,00	0,00	0,00	0,00	0,00	0,00
35	30 Einz.aus d.Aufn.v.Krediten u.inneren Darl.f.Invest.u.Begebung von Anleihen	0,00	0,00	0,00	0,00	0,00	0,00
36	(davon: Einzahlungen aus der Aufnahme von Kassenkrediten)	0,00	0,00	0,00	0,00	0,00	0,00
37	31 Ausz.f.d.Tilgung von Krediten u.inneren Darl.f.Invest.u.Begebung von Anleihen	0,00	0,00	0,00	0,00	0,00	0,00
38	(davon: Auszahlungen aus der Tilgung von Kassenkrediten)	0,00	0,00	0,00	0,00	0,00	0,00
39	32 Finanzm.Übersch./Finanzm.Fehlbetr.aus Finanz.Tätigkeit (Pos. 30-Pos.31)	0,00	0,00	0,00	0,00	0,00	0,00
40	33 Einzahlungen aus fremden Finanzmitteln	0,00	0,00	0,00	0,00	0,00	0,00

Haushaltsplan Stadt Büdingen 2021

Teilfinanzhaushalt Produkt 571.001 Wirtschaftsförderung

Stadt Büdingen

Nr.	Bezeichnung	Ergebnis 2019	Ansatz 2020	Ansatz 2021	Plan 2022	Plan 2023	Plan 2024
41	34 Auszahlung aus fremden Finanzmitteln	0,00	0,00	0,00	0,00	0,00	0,00
42	35 Finanzm.Übersch./Finanzm.Fehlb.haushaltsunwirks.Zahlun gsvorg.(Pos.33-Pos.34)	0,00	0,00	0,00	0,00	0,00	0,00
43	36 Finanzm.Übersch./Finanzm.Fehlb.d.Hh.-jahres (Summe Pos.19,29,32 u.35)	-11.130,39	-50.139,00	-46.501,00	-46.215,00	-46.789,00	-47.371,00
44	Finanzmittelbestand Eröffnungsbilanz/Planwert FinBestand Anfang HHJahr	0,00	0,00	0,00	0,00	0,00	0,00
45	37 Finanzmittelbestand am Anfang des Haushaltsjahres	-72.031,65	-419.467,41	-469.606,41	-516.107,41	-562.322,41	-609.111,41
46	38 Finanzmittelbestand am Ende des Haushaltsjahres (Pos. 36+ Pos. 37)	-83.162,04	-469.606,41	-516.107,41	-562.322,41	-609.111,41	-656.482,41

Haushaltsplan Stadt Büdingen 2021

Produktbeschreibung 573.001 Bereitstellung öffentlicher Einrichtungen			
Stadt Büdingen			
Verantwortliche Organisationseinheit	Bauamt		
Verantw. Person	Stefanie Weiß		
Teilhaushalt	31 Allgemeine Einrichtungen/Wirtschaftsförderung Jürgen Kraus		
Kategorie	freiwillige Aufgabe		
Kurzbeschreibung	Vermietung und Bereitstellung öffentlicher Einrichtungen (DGH's, Seemenbachhalle) Eigentum bei Eigenbetrieb Gebäudewirtschaft, Vermietung über Stadt		
Auftragsgrundlage	BGB, Satzungen		
Zugeordnete Kostenträger	57300103	DGH Allgemein	
	57300104	DGH Aulendiebach	
	57300105	DGH Büches	
	57300106	Willi-Zinnkann-Halle, Büdingen	
	57300107	DGH Calbach	
	57300108	DGH Dudenrod	
	57300109	DGH Diebach am Haag	
	57300110	DGH Eckartshausen	
	57300111	DGH Lorbach	
	57300112	DGH Michelau	
	57300113	DGH Orleshausen	
	57300114	DGH Rinderbügen	
	57300115	DGH Rohrbach	
	57300116	DGH Vonhausen	
	57300117	DGH Wolf	
	57300118	DGH Wolferborn	
	57300119	Seemenbachhalle Wolferborn	
	57300121	Vereinsraum Düdelsheim	
	57300122	Markthalle, Büdingen	
	57300123	Backhäuser	
	57300124	Öffentliche Toiletten	
	57300125	Sonstige öffentliche Einrichtungen (Glocken, Uhren)	
Zugeordnete KST	410101 Bereitstellung von DGH 410102 Bereitstellung von öffentlichen Einrichtungen inkl. Backhäuser		
Leistungen/Kennzahlen	Ist Vorvorjahr	Plan Vorjahr	Plan lfd. Jahr
Auslastungsquote der DGHs (Vergleich 2016, 2017, 2018)			0
Kostendeckungsgrad je DGH in %			0
Einhaltung Vorgabe			

Haushaltsplan Stadt Bidingen 2021

Teilergebnishaushalt Produkt 573.001 Bereitstellung öffentlicher Einrichtungen

Stadt Bidingen

Nr.	Bezeichnung	Ergebnis 2019	Ansatz 2020	Ansatz 2021	Plan 2022	Plan 2023	Plan 2024
00	Ergebnishaushalt						
01	1 Privatrechtliche Leistungsentgelte	-36.989,87	-99.010,00	-17.150,00	-17.150,00	-17.150,00	-17.150,00
03	3 Kostenersatzleistungen und -erstattungen	-3.806,07					
09	9 Sonstige ordentliche Erträge	-10.527,95	-8.540,00	-4.170,00	-4.170,00	-4.170,00	-4.170,00
10	10 Summe der ordentlichen Erträge (Nr. 1 - 9)	-51.323,89	-107.550,00	-21.320,00	-21.320,00	-21.320,00	-21.320,00
11	11 Personalaufwendungen	2.267,16	127.374,00	135.533,00	137.295,00	139.352,00	141.447,00
13	13 Aufwendungen für Sach- und Dienstleistungen	682.301,89	494.210,00	505.235,00	341.235,00	341.235,00	341.235,00
14	14 Abschreibungen	13.064,57	140.900,00	144.100,00	144.100,00	144.100,00	144.100,00
15	15 Aufw.f. Zuweisungen und Zuschü s.bes.Finanzaufw	80.368,56	5.369,00				
19	19 Sum. der ordentlichen Aufwendungen (Nr. 11 - 18)	778.002,18	767.853,00	784.868,00	622.630,00	624.687,00	626.782,00
20	20 Verwaltungsergebnis (Nr. 10 ./ Nr. 19)	726.678,29	660.303,00	763.548,00	601.310,00	603.367,00	605.462,00
21	21 Finanzerträge	-6,27					
23	23 Finanzergebnis (Nr. 21 - Nr. 22)	-6,27					
24	24 Gesamtbetr d. ordentl Erträge (Nr. 10 + Nr. 21)	-51.330,16	-107.550,00	-21.320,00	-21.320,00	-21.320,00	-21.320,00
24A	25 Gesamtbetr. d.ordentl. Aufw. (Nr.10 u. Nr.21)	778.002,18	767.853,00	784.868,00	622.630,00	624.687,00	626.782,00
24B	26 Ordentliches Ergebnis (Nr. 24 ./ Nr.25)	726.672,02	660.303,00	763.548,00	601.310,00	603.367,00	605.462,00
25	27 Außerordentliche Erträge	-2.556,73					
26	28 Außerordentliche Aufwendungen	881,91					
27	29 Außerordentliches Ergebnis (Nr. 27 ./ Nr. 28)	-1.674,82					
28	30 Jahresergebnis (Nr. 26 und Nr. 29)	724.997,20	660.303,00	763.548,00	601.310,00	603.367,00	605.462,00
29	31 Erlöse der internen Leistungsbeziehungen	-278,00					
30	32 Kosten der internen Leistungsbeziehungen	34.695,95					
31	33 Ergebnis der internen Leistungsbeziehungen	34.417,95					
32	34 Jahresergeb. nach internen Leistungsbeziehungen	759.415,15	660.303,00	763.548,00	601.310,00	603.367,00	605.462,00

Haushaltsplan Stadt Bidingen 2021

Teilfinanzhaushalt Produkt 573.001 Bereitstellung öffentlicher Einrichtungen

Stadt Bidingen

Nr.	Bezeichnung	Ergebnis 2019	Ansatz 2020	Ansatz 2021	Plan 2022	Plan 2023	Plan 2024
01	1 Privatrechtliche Leistungsentgelte	36.264,89	99.010,00	17.150,00	17.150,00	17.150,00	17.150,00
02	2 Öffentlich-rechtliche Leistungsentgelte	0,00	0,00	0,00	0,00	0,00	0,00
03	3 Kostenersatzleistungen und -erstattungen	3.516,90	0,00	0,00	0,00	0,00	0,00
04	4 Steuern u.steuerähnl.Ertr.einschl.Ertr.a.ges.Uml.	0,00	0,00	0,00	0,00	0,00	0,00
05	5 Einzahlungen aus Transferleistungen	0,00	0,00	0,00	0,00	0,00	0,00
06	6 Zuweisungen und Zuschüsse für lfd. Zwecke und allgem. Umlagen	0,00	0,00	0,00	0,00	0,00	0,00
07	7 Zinsen und sonstige Finanzleistungen	0,00	0,00	0,00	0,00	0,00	0,00
08	8 Sonst.ordl.Einz.u.sonst.außerord.Einz.,die sich nicht aus Inv.tätigk.ergeben	15.861,38	8.540,00	4.170,00	4.170,00	4.170,00	4.170,00
09	9 Summe Einzahlungen aus lfd. Verwaltungstätigkeit (Pos. 1 - 8)	55.643,17	107.550,00	21.320,00	21.320,00	21.320,00	21.320,00
10	10 Personalauszahlungen	-1.941,85	-119.056,00	-129.604,00	-131.290,00	-133.258,00	-135.260,00
11	11 Versorgungsauszahlungen	-325,31	-8.318,00	-5.929,00	-6.005,00	-6.094,00	-6.187,00
12	12 Auszahlungen für Sach- und Dienstleistungen	-566.904,57	-494.210,00	-505.235,00	-341.235,00	-341.235,00	-341.235,00
13	13 Auszahlungen für Transferleistungen	0,00	0,00	0,00	0,00	0,00	0,00
14	14 Ausz.f.Zuw.u.Zusch.f.lfd.Zwecke sowie bes. Finanzausgaben	-80.368,56	-5.369,00	0,00	0,00	0,00	0,00
15	15 Ausz.f.Steuern einschl.Ausz.aus ges. Umlageverpflichtungen	0,00	0,00	0,00	0,00	0,00	0,00
16	16 Zinsen und sonstige Finanzauszahlungen	0,00	0,00	0,00	0,00	0,00	0,00
17	17 Sonst.ordentl.Ausz.u.sonst.außerord.Ausz.,die sich nicht aus Inv.tätigk.erg.	-881,91	0,00	0,00	0,00	0,00	0,00
18	18 Summe Auszahlungen aus lfd. Verwaltungstätigkeit (Pos. 10 - 17)	-650.422,20	-626.953,00	-640.768,00	-478.530,00	-480.587,00	-482.682,00
19	19 Finanzmittelübersch./Finanzmittelfehlb.aus lfd.Verw.tätigk. (Pos.9./Pos.18)	-594.779,03	-519.403,00	-619.448,00	-457.210,00	-459.267,00	-461.362,00
20	20 Einz.a.Invest.Zuw. u. -zuschüsse sowie Invest.Beiträge	0,00	0,00	0,00	0,00	0,00	0,00
21	21 Einz.a.Abg.v.Gegenst.des Sachanl.Verm.u.d.immat.Anl.Verm.	0,00	0,00	0,00	0,00	0,00	0,00
22	22 Einz.a.Abg.v.Gegenst.d.Finanz.Anl.Verm.	0,00	0,00	0,00	0,00	0,00	0,00
23	(davon: Einz. aus der Tilgung von gewährten Krediten)	0,00	0,00	0,00	0,00	0,00	0,00
24	(davon: Einz. aufgr.v.Finanzmittelanl.i.Rahmen d.kurzfr.Finanzdisposition)	0,00	0,00	0,00	0,00	0,00	0,00
25	23 Summe Einzahlungen aus Investitionstätigkeit (Pos. 20 - 22)	0,00	0,00	0,00	0,00	0,00	0,00
26	24 Auszahlungen für den Erwerb von Grundstücken und Gebäuden	0,00	-290.000,00	0,00	0,00	0,00	0,00
27	25 Auszahlungen für Baumaßnahmen	0,00	0,00	0,00	0,00	0,00	0,00
28	26 Ausz.f.Investitionen in das sonst.Sachanl.Verm.u.imm.Anl.Verm.	-32.566,02	-20.500,00	-15.000,00	0,00	0,00	0,00
29	(davon: Auszahl.f.akt.Invest.Zuw. u. -zuschüsse)	0,00	0,00	0,00	0,00	0,00	0,00
30	27 Auszahlungen für Investitionen in das Finanzanlagevermögen	0,00	0,00	0,00	0,00	0,00	0,00
31	(davon: Auszahlung aus der Gewährung von Krediten)	0,00	0,00	0,00	0,00	0,00	0,00
32	(davon: Ausz.aufgr.v.Finanzmittelanl.i.Rahmen d.kurzfr.Finanzdisp.)	0,00	0,00	0,00	0,00	0,00	0,00
33	28 Summe Auszahlungen aus Investitionstätigkeit (Pos. 24 - 27)	-32.566,02	-310.500,00	-15.000,00	0,00	0,00	0,00
34	29 Finanzm.Übersch./Finanzm.Fehlbetr. aus Invest.Tätigk.(Pos. 23-Pos. 28)	-32.566,02	-310.500,00	-15.000,00	0,00	0,00	0,00
35	30 Einz.aus d.Aufn.v.Krediten u.inneren Darl.f.Invest.u.Begebung von Anleihen	0,00	0,00	0,00	0,00	0,00	0,00
36	(davon: Einzahlungen aus der Aufnahme von Kassenkrediten)	0,00	0,00	0,00	0,00	0,00	0,00
37	31 Ausz.f.d.Tilgung von Krediten u.inneren Darl.f.Invest.u.Begebung von Anleihen	0,00	0,00	0,00	0,00	0,00	0,00
38	(davon: Auszahlungen aus der Tilgung von Kassenkrediten)	0,00	0,00	0,00	0,00	0,00	0,00
39	32 Finanzm.Übersch./Finanzm.Fehlbetr.aus Finanz.Tätigkeit (Pos. 30-Pos.31)	0,00	0,00	0,00	0,00	0,00	0,00
40	33 Einzahlungen aus fremden Finanzmitteln	0,00	0,00	0,00	0,00	0,00	0,00

Haushaltsplan Stadt Bidingen 2021

Teilfinanzhaushalt Produkt 573.001 Bereitstellung öffentlicher Einrichtungen

Stadt Bidingen

Nr.	Bezeichnung	Ergebnis 2019	Ansatz 2020	Ansatz 2021	Plan 2022	Plan 2023	Plan 2024
41	34 Auszahlung aus fremden Finanzmitteln	0,00	0,00	0,00	0,00	0,00	0,00
42	35 Finanzm.Übersch./Finanzm.Fehlb.haushaltsunwirks.Zahlun gsvorg.(Pos.33-Pos.34)	0,00	0,00	0,00	0,00	0,00	0,00
43	36 Finanzm.Übersch./Finanzm.Fehlb.d.Hh.-jahres (Summe Pos.19,29,32 u.35)	-627.345,05	-829.903,00	-634.448,00	-457.210,00	-459.267,00	-461.362,00
44	Finanzmittelbestand Eröffnungsbilanz/Planwert FinBestand Anfang HHJahr	0,00	0,00	0,00	0,00	0,00	0,00
45	37 Finanzmittelbestand am Anfang des Haushaltsjahres	-4.803.951,73	-5.430.127,26	-6.260.030,26	-6.894.478,26	-7.351.688,26	-7.810.955,26
46	38 Finanzmittelbestand am Ende des Haushaltsjahres (Pos. 36+ Pos. 37)	-5.431.296,78	-6.260.030,26	-6.894.478,26	-7.351.688,26	-7.810.955,26	-8.272.317,26

Haushaltsplan Stadt Büdingen 2021

Produktbeschreibung 573.002 Märkte		
Stadt Büdingen		
Verantwortliche Organisationseinheit	JKS	
Verantw. Person	Uta Clifton / Rene Rau	
Teilhaushalt	32 Märkte Uta Clifton	
Kategorie	freiwillige Aufgabe	
Kurzbeschreibung	Durchführung von Marktveranstaltungen, Gärtner-, Düdelsheimer-, Gallus-, Weihnachtsmarkt, Mittelalterfest	
Auftragsgrundlage	Beschlüsse der städt. Gremien	
Zielgruppe	Geschäfte, Händler, Bürgerinnen und Bürger	
Zugeordnete Kostenträger	57300201	Gärtnermarkt
	57300202	Mittelaltermarkt
	57300203	Altstadtfest
	57300204	Sommernachtstfest
	57300205	Gallusmarkt
	57300206	Weihnachtsmarkt
	57300207	Düdelsheimer Markt
	57300208	allgem. Verwaltung Märkte
	57300209	sonstige Marktveranstaltungen
Zugeordnete KST	570100 Märkte	

Haushaltsplan Stadt Bidingen 2021

Teilergebnishaushalt Produkt 573.002 Märkte

Stadt Bidingen

Nr.	Bezeichnung	Ergebnis 2019	Ansatz 2020	Ansatz 2021	Plan 2022	Plan 2023	Plan 2024
00	Ergebnishaushalt						
01	1 Privatrechtliche Leistungsentgelte	-79.019,82	-11.300,00	-75.500,00	-9.000,00	-75.500,00	-9.000,00
02	2 Öffentlich-rechtliche Leistungsentgelte	-62.145,12	-36.800,00	-57.800,00	-47.300,00	-59.800,00	-47.800,00
03	3 Kostenersatzleistungen und -erstattungen	-2.605,43	-1.700,00	-2.300,00	-2.300,00	-2.300,00	-2.300,00
09	9 Sonstige ordentliche Erträge	-2.875,67	-5.600,00	-5.600,00	-5.600,00	-5.600,00	-5.600,00
10	10 Summe der ordentlichen Erträge (Nr. 1 - 9)	-146.646,04	-55.400,00	-141.200,00	-64.200,00	-143.200,00	-64.700,00
11	11 Personalaufwendungen	130.118,39	119.424,00	190.316,00	192.791,00	195.684,00	198.620,00
13	13 Aufwendungen für Sach- und Dienstleistungen	160.942,05	128.377,00	189.260,00	132.510,00	198.260,00	132.510,00
14	14 Abschreibungen	7.760,49	6.400,00	6.900,00	6.900,00	6.900,00	6.900,00
15	15 Aufw.f. Zuweisungen und Zuschü s.bes.Finanzaufw	800,00	4.000,00	4.500,00	4.000,00	4.500,00	4.000,00
19	19 Sum. der ordentlichen Aufwendungen (Nr. 11 - 18)	299.620,93	258.201,00	390.976,00	336.201,00	405.344,00	342.030,00
20	20 Verwaltungsergebnis (Nr. 10 ./ Nr. 19)	152.974,89	202.801,00	249.776,00	272.001,00	262.144,00	277.330,00
21	21 Finanzerträge	-13,75					
23	23 Finanzergebnis (Nr. 21 - Nr. 22)	-13,75					
24	24 Gesamtbetr d. ordentl Erträge (Nr. 10 + Nr. 21)	-146.659,79	-55.400,00	-141.200,00	-64.200,00	-143.200,00	-64.700,00
24A	25 Gesamtbetr. d.ordentl. Aufw. (Nr.10 u. Nr.21)	299.620,93	258.201,00	390.976,00	336.201,00	405.344,00	342.030,00
24B	26 Ordentliches Ergebnis (Nr. 24 ./ Nr.25)	152.961,14	202.801,00	249.776,00	272.001,00	262.144,00	277.330,00
26	28 Außerordentliche Aufwendungen	864,63					
27	29 Außerordentliches Ergebnis (Nr. 27 ./ Nr. 28)	864,63					
28	30 Jahresergebnis (Nr. 26 und Nr. 29)	153.825,77	202.801,00	249.776,00	272.001,00	262.144,00	277.330,00
30	32 Kosten der internen Leistungsbeziehungen	151.092,49					
31	33 Ergebnis der internen Leistungsbeziehungen	151.092,49					
32	34 Jahresergeb. nach internen Leistungsbeziehungen	304.918,26	202.801,00	249.776,00	272.001,00	262.144,00	277.330,00

Haushaltsplan Stadt Bidingen 2021

Teilfinanzhaushalt Produkt 573.002 Märkte

Stadt Bidingen

Nr.	Bezeichnung	Ergebnis 2019	Ansatz 2020	Ansatz 2021	Plan 2022	Plan 2023	Plan 2024
01	1 Privatrechtliche Leistungsentgelte	80.754,05	11.300,00	75.500,00	9.000,00	75.500,00	9.000,00
02	2 Öffentlich-rechtliche Leistungsentgelte	61.191,03	36.800,00	57.800,00	47.300,00	59.800,00	47.800,00
03	3 Kostenersatzleistungen und -erstattungen	2.605,43	1.700,00	2.300,00	2.300,00	2.300,00	2.300,00
04	4 Steuern u.steuerähnl.Ertr.einschl.Ertr.a.ges.Uml.	0,00	0,00	0,00	0,00	0,00	0,00
05	5 Einzahlungen aus Transferleistungen	0,00	0,00	0,00	0,00	0,00	0,00
06	6 Zuweisungen und Zuschüsse für lfd. Zwecke und allgem. Umlagen	0,00	0,00	0,00	0,00	0,00	0,00
07	7 Zinsen und sonstige Finanzleistungen	0,00	0,00	0,00	0,00	0,00	0,00
08	8 Sonst.ordl.Einz.u.sonst.außerord.Einz.,die sich nicht aus Inv.tätigk.ergeben	2.681,44	5.600,00	5.600,00	5.600,00	5.600,00	5.600,00
09	9 Summe Einzahlungen aus lfd. Verwaltungstätigkeit (Pos. 1 - 8)	147.231,95	55.400,00	141.200,00	64.200,00	143.200,00	64.700,00
10	10 Personalauszahlungen	-121.832,24	-111.748,00	-178.277,00	-180.595,00	-183.305,00	-186.055,00
11	11 Versorgungsauszahlungen	-8.286,15	-7.676,00	-12.039,00	-12.196,00	-12.379,00	-12.565,00
12	12 Auszahlungen für Sach- und Dienstleistungen	-158.375,73	-128.377,00	-189.260,00	-132.510,00	-198.260,00	-132.510,00
13	13 Auszahlungen für Transferleistungen	0,00	0,00	0,00	0,00	0,00	0,00
14	14 Ausz.f.Zuw.u.Zusch.f.lfd.Zwecke sowie bes. Finanzausgaben	-800,00	-4.000,00	-4.500,00	-4.000,00	-4.500,00	-4.000,00
15	15 Ausz.f.Steuern einschl.Ausz.aus ges. Umlageverpflichtungen	0,00	0,00	0,00	0,00	0,00	0,00
16	16 Zinsen und sonstige Finanzauszahlungen	0,00	0,00	0,00	0,00	0,00	0,00
17	17 Sonst.ordentl.Ausz.u.sonst.außerord.Ausz.,die sich nicht aus Inv.tätigk.erg.	-20.678,44	0,00	0,00	0,00	0,00	0,00
18	18 Summe Auszahlungen aus lfd. Verwaltungstätigkeit (Pos. 10 - 17)	-309.972,56	-251.801,00	-384.076,00	-329.301,00	-398.444,00	-335.130,00
19	19 Finanzmittelübersch./Finanzmittelfehlb.aus lfd.Verw.tätigk. (Pos.9./Pos.18)	-162.740,61	-196.401,00	-242.876,00	-265.101,00	-255.244,00	-270.430,00
20	20 Einz.a.Invest.Zuw. u. -zuschüsse sowie Invest.Beiträge	0,00	0,00	0,00	0,00	0,00	0,00
21	21 Einz.a.Abg.v.Gegenst.des Sachanl.Verm.u.d.immat.Anl.Verm.	0,00	0,00	0,00	0,00	0,00	0,00
22	22 Einz.a.Abg.v.Gegenst.d.Finanz.Anl.Verm.	0,00	0,00	0,00	0,00	0,00	0,00
23	(davon: Einz. aus der Tilgung von gewährten Krediten)	0,00	0,00	0,00	0,00	0,00	0,00
24	(davon: Einz. aufgr.v.Finanzmittelanl.i.Rahmen d.kurzfr.Finanzdisposition)	0,00	0,00	0,00	0,00	0,00	0,00
25	23 Summe Einzahlungen aus Investitionstätigkeit (Pos. 20 - 22)	0,00	0,00	0,00	0,00	0,00	0,00
26	24 Auszahlungen für den Erwerb von Grundstücken und Gebäuden	0,00	0,00	0,00	0,00	0,00	0,00
27	25 Auszahlungen für Baumaßnahmen	0,00	0,00	0,00	0,00	0,00	0,00
28	26 Ausz.f.Investitionen in das sonst.Sachanl.Verm.u.imm.Anl.Verm.	-1.315,32	-29.500,00	-60.000,00	-70.000,00	0,00	0,00
29	(davon: Auszahl.f.akt.Invest.Zuw. u. -zuschüsse)	0,00	0,00	0,00	0,00	0,00	0,00
30	27 Auszahlungen für Investitionen in das Finanzanlagevermögen	0,00	0,00	0,00	0,00	0,00	0,00
31	(davon: Auszahlung aus der Gewährung von Krediten)	0,00	0,00	0,00	0,00	0,00	0,00
32	(davon: Ausz.aufgr.v.Finanzmittelanl.i.Rahmen d.kurzfr.Finanzdisp.)	0,00	0,00	0,00	0,00	0,00	0,00
33	28 Summe Auszahlungen aus Investitionstätigkeit (Pos. 24 - 27)	-1.315,32	-29.500,00	-60.000,00	-70.000,00	0,00	0,00
34	29 Finanzm.Übersch./Finanzm.Fehlbetr. aus Invest.Tätigk.(Pos. 23-Pos. 28)	-1.315,32	-29.500,00	-60.000,00	-70.000,00	0,00	0,00
35	30 Einz.aus d.Aufn.v.Krediten u.inneren Darl.f.Invest.u.Begebung von Anleihen	0,00	0,00	0,00	0,00	0,00	0,00
36	(davon: Einzahlungen aus der Aufnahme von Kassenkrediten)	0,00	0,00	0,00	0,00	0,00	0,00
37	31 Ausz.f.d.Tilgung von Krediten u.inneren Darl.f.Invest.u.Begebung von Anleihen	0,00	0,00	0,00	0,00	0,00	0,00
38	(davon: Auszahlungen aus der Tilgung von Kassenkrediten)	0,00	0,00	0,00	0,00	0,00	0,00
39	32 Finanzm.Übersch./Finanzm.Fehlbetr.aus Finanz.Tätigkeit (Pos. 30-Pos.31)	0,00	0,00	0,00	0,00	0,00	0,00
40	33 Einzahlungen aus fremden Finanzmitteln	18.770,82	0,00	0,00	0,00	0,00	0,00

Haushaltsplan Stadt Bidingen 2021

Teilfinanzhaushalt Produkt 573.002 Märkte

Stadt Bidingen

Nr.	Bezeichnung	Ergebnis 2019	Ansatz 2020	Ansatz 2021	Plan 2022	Plan 2023	Plan 2024
41	34 Auszahlung aus fremden Finanzmitteln	0,00	0,00	0,00	0,00	0,00	0,00
42	35 Finanzm.Übersch./Finanzm.Fehlb.haushaltsunwirks.Zahlun gsvorg.(Pos.33-Pos.34)	18.770,82	0,00	0,00	0,00	0,00	0,00
43	36 Finanzm.Übersch./Finanzm.Fehlb.d.Hh.-jahres (Summe Pos.19,29,32 u.35)	-145.285,11	-225.901,00	-302.876,00	-335.101,00	-255.244,00	-270.430,00
44	Finanzmittelbestand Eröffnungsbilanz/Planwert FinBestand Anfang HHJahr	0,00	0,00	0,00	0,00	0,00	0,00
45	37 Finanzmittelbestand am Anfang des Haushaltsjahres	-1.090.833,17	-1.290.784,92	-1.516.685,92	-1.819.561,92	-2.154.662,92	-2.409.906,92
46	38 Finanzmittelbestand am Ende des Haushaltsjahres (Pos. 36+ Pos. 37)	-1.236.118,28	-1.516.685,92	-1.819.561,92	-2.154.662,92	-2.409.906,92	-2.680.336,92

Haushaltsplan Stadt Büdingen 2021

Produktbeschreibung 573.003 Bauhof			
Stadt Büdingen			
Verantwortliche Organisationseinheit	Bauhof		
Verantw. Person	Sigfried Buchhold		
Teilhaushalt	33 Bauhof Jürgen Kraus		
Kategorie	Funktionsaufgabe		
Kurzbeschreibung	Bereitstellung von Dienstleistungen für die gesamte Verwaltung.		
Auftragsgrundlage	Beschlüsse städtischer Gremien		
Zielgruppe	Bürger/innen, andere Produkte der Verwaltung		
Allgemeine Ziele	Es ist im 1. Quartal des Jahres eine Nachkalkulation der Kostenansätze für das vorangegangene Jahr durchzuführen. Das Ergebnis ist dem Magistrat vorzulegen, damit dieser über eine Veränderung des Kostenansatzes entscheiden kann.		
Zugeordnete Kostenträger	57300301	Bauhof	
Zugeordnete KST	710100 Bauhof		
Leistungen/Kennzahlen	Ist Vorvorjahr	Plan Vorjahr	Plan lfd. Jahr
Kostensatz pro Stunde (Vergleich 2016, 2017, 2018)			
Kostendeckungsgrad (Vergleich 2016, 2017, 2018)			

Haushaltsplan Stadt Bidingen 2021

Teilergebnishaushalt Produkt 573.003 Bauhof							
Stadt Bidingen							
Nr.	Bezeichnung	Ergebnis 2019	Ansatz 2020	Ansatz 2021	Plan 2022	Plan 2023	Plan 2024
00	Ergebnishaushalt						
03	3 Kostenersatzleistungen und -erstattungen	-87.542,79	-11.500,00	-21.000,00	-21.000,00	-21.000,00	-21.000,00
10	10 Summe der ordentlichen Erträge (Nr. 1 - 9)	-87.542,79	-11.500,00	-21.000,00	-21.000,00	-21.000,00	-21.000,00
11	11 Personalaufwendungen	1.209.720,51	1.424.616,00	1.301.590,00	1.317.692,25	1.336.503,25	1.355.593,25
13	13 Aufwendungen für Sach- und Dienstleistungen	232.794,77	217.000,00	261.900,00	261.900,00	261.700,00	261.850,00
14	14 Abschreibungen	116.568,03	136.600,00	122.900,00	137.900,00	147.900,00	147.900,00
18	18 Sonstige ordentliche Aufwendungen	5.648,52	5.500,00	5.500,00			
19	19 Sum. der ordentlichen Aufwendungen (Nr. 11 -18)	1.564.731,83	1.783.716,00	1.691.890,00	1.717.492,25	1.746.103,25	1.765.343,25
20	20 Verwaltungsergebnis (Nr. 10 ./ Nr. 19)	1.477.189,04	1.772.216,00	1.670.890,00	1.696.492,25	1.725.103,25	1.744.343,25
21	21 Finanzerträge	-202,34					
23	23 Finanzergebnis (Nr. 21 - Nr. 22)	-202,34					
24	24 Gesamtbetr d. ordentl Erträge (Nr. 10 + Nr. 21)	-87.745,13	-11.500,00	-21.000,00	-21.000,00	-21.000,00	-21.000,00
24A	25 Gesamtbetr. d.ordentl. Aufw. (Nr.10 u. Nr.21)	1.564.731,83	1.783.716,00	1.691.890,00	1.717.492,25	1.746.103,25	1.765.343,25
24B	26 Ordentliches Ergebnis (Nr. 24 ./ Nr.25)	1.476.986,70	1.772.216,00	1.670.890,00	1.696.492,25	1.725.103,25	1.744.343,25
25	27 Außerordentliche Erträge	-5.989,92					
26	28 Außerordentliche Aufwendungen	697,36					
27	29 Außerordentliches Ergebnis (Nr. 27 ./ Nr. 28)	-5.292,56					
28	30 Jahresergebnis (Nr. 26 und Nr. 29)	1.471.694,14	1.772.216,00	1.670.890,00	1.696.492,25	1.725.103,25	1.744.343,25
29	31 Erlöse der internen Leistungsbeziehungen	-1.358.892,05					
30	32 Kosten der internen Leistungsbeziehungen	90.669,88					
31	33 Ergebnis der internen Leistungsbeziehungen	-1.268.222,17					
32	34 Jahresergeb. nach internen Leistungsbeziehungen	203.471,97	1.772.216,00	1.670.890,00	1.696.492,25	1.725.103,25	1.744.343,25

Haushaltsplan Stadt Bidingen 2021

Teilfinanzhaushalt Produkt 573.003 Bauhof

Stadt Bidingen

Nr.	Bezeichnung	Ergebnis 2019	Ansatz 2020	Ansatz 2021	Plan 2022	Plan 2023	Plan 2024
01	1 Privatrechtliche Leistungsentgelte	0,00	0,00	0,00	0,00	0,00	0,00
02	2 Öffentlich-rechtliche Leistungsentgelte	0,00	0,00	0,00	0,00	0,00	0,00
03	3 Kostenersatzleistungen und -erstattungen	32.753,81	11.500,00	21.000,00	21.000,00	21.000,00	21.000,00
04	4 Steuern u.steuerähnl.Ertr.einschl.Ertr.a.ges.Uml.	0,00	0,00	0,00	0,00	0,00	0,00
05	5 Einzahlungen aus Transferleistungen	0,00	0,00	0,00	0,00	0,00	0,00
06	6 Zuweisungen und Zuschüsse für lfd. Zwecke und allgem. Umlagen	0,00	0,00	0,00	0,00	0,00	0,00
07	7 Zinsen und sonstige Finanzleistungen	-0,27	0,00	0,00	0,00	0,00	0,00
08	8 Sonst.ordl.Einz.u.sonst.außerord.Einz.,die sich nicht aus Inv.tätig.ergeben	0,00	0,00	0,00	0,00	0,00	0,00
09	9 Summe Einzahlungen aus lfd. Verwaltungstätigkeit (Pos. 1 - 8)	32.753,54	11.500,00	21.000,00	21.000,00	21.000,00	21.000,00
10	10 Personalauszahlungen	-1.130.693,04	-1.332.572,00	-1.219.693,00	-1.234.779,25	-1.252.402,25	-1.270.287,25
11	11 Versorgungsauszahlungen	-79.113,91	-92.044,00	-81.897,00	-82.913,00	-84.101,00	-85.306,00
12	12 Auszahlungen für Sach- und Dienstleistungen	-220.625,29	-217.000,00	-261.900,00	-261.900,00	-261.700,00	-261.850,00
13	13 Auszahlungen für Transferleistungen	0,00	0,00	0,00	0,00	0,00	0,00
14	14 Ausz.f.Zuw.u.Zusch.f.lfd.Zwecke sowie bes. Finanzausgaben	0,00	0,00	0,00	0,00	0,00	0,00
15	15 Ausz.f.Steuern einschl.Ausz.aus ges. Umlageverpflichtungen	0,00	0,00	0,00	0,00	0,00	0,00
16	16 Zinsen und sonstige Finanzauszahlungen	0,00	0,00	0,00	0,00	0,00	0,00
17	17 Sonst.ordentl.Ausz.u.sonst.außerord.Ausz.,die sich nicht aus Inv.tätig.erg.	-5.400,52	-5.500,00	-5.500,00	0,00	0,00	0,00
18	18 Summe Auszahlungen aus lfd. Verwaltungstätigkeit (Pos. 10 - 17)	-1.435.832,76	-1.647.116,00	-1.568.990,00	-1.579.592,25	-1.598.203,25	-1.617.443,25
19	19 Finanzmittelübersch./Finanzmittelfehlb.aus lfd.Verw.tätigk. (Pos.9./Pos.18)	-1.403.079,22	-1.635.616,00	-1.547.990,00	-1.558.592,25	-1.577.203,25	-1.596.443,25
20	20 Einz.a.Invest.Zuw. u. -zuschüsse sowie Invest.Beiträge	0,00	0,00	0,00	0,00	0,00	0,00
21	21 Einz.a.Abg.v.Gegenst.des Sachanl.Verm.u.d.immat.Anl.Verm.	14.430,00	0,00	0,00	0,00	0,00	0,00
22	22 Einz.a.Abg.v.Gegenst.d.Finanz.Anl.Verm.	0,00	0,00	0,00	0,00	0,00	0,00
23	(davon: Einz. aus der Tilgung von gewährten Krediten)	0,00	0,00	0,00	0,00	0,00	0,00
24	(davon: Einz. aufgr.v.Finanzmittelanl.i.Rahmen d.kurzfr.Finanzdisposition)	0,00	0,00	0,00	0,00	0,00	0,00
25	23 Summe Einzahlungen aus Investitionstätigkeit (Pos. 20 - 22)	14.430,00	0,00	0,00	0,00	0,00	0,00
26	24 Auszahlungen für den Erwerb von Grundstücken und Gebäuden	0,00	0,00	-1.100.000,00	0,00	0,00	0,00
27	25 Auszahlungen für Baumaßnahmen	0,00	0,00	0,00	0,00	0,00	0,00
28	26 Ausz.f.Investitionen in das sonst.Sachanl.Verm.u.imm.Anl.Verm.	-265.311,42	-120.000,00	-360.000,00	-15.000,00	-15.000,00	-15.000,00
29	(davon: Auszahl.f.akt.Invest.Zuw. u. -zuschüsse)	0,00	0,00	0,00	0,00	0,00	0,00
30	27 Auszahlungen für Investitionen in das Finanzanlagevermögen	0,00	0,00	0,00	0,00	0,00	0,00
31	(davon: Auszahlung aus der Gewährung von Krediten)	0,00	0,00	0,00	0,00	0,00	0,00
32	(davon: Ausz.aufgr.v.Finanzmittelanl.i.Rahmen d.kurzfr.Finanzdisp.)	0,00	0,00	0,00	0,00	0,00	0,00
33	28 Summe Auszahlungen aus Investitionstätigkeit (Pos. 24 - 27)	-265.311,42	-120.000,00	-1.460.000,00	-15.000,00	-15.000,00	-15.000,00
34	29 Finanzm.Übersch./Finanzm.Fehlbetr. aus Invest.Tätigk.(Pos. 23-Pos. 28)	-250.881,42	-120.000,00	-1.460.000,00	-15.000,00	-15.000,00	-15.000,00
35	30 Einz.aus d.Aufn.v.Krediten u.inneren Darl.f.Invest.u.Begebung von Anleihen	0,00	0,00	0,00	0,00	0,00	0,00
36	(davon: Einzahlungen aus der Aufnahme von Kassenkrediten)	0,00	0,00	0,00	0,00	0,00	0,00
37	31 Ausz.f.d.Tilgung von Krediten u.inneren Darl.f.Invest.u.Begebung von Anleihen	0,00	0,00	0,00	0,00	0,00	0,00
38	(davon: Auszahlungen aus der Tilgung von Kassenkrediten)	0,00	0,00	0,00	0,00	0,00	0,00
39	32 Finanzm.Übersch./Finanzm.Fehlbetr.aus Finanz.Tätigkeit (Pos. 30-Pos.31)	0,00	0,00	0,00	0,00	0,00	0,00
40	33 Einzahlungen aus fremden Finanzmitteln	0,00	0,00	0,00	0,00	0,00	0,00

Haushaltsplan Stadt Bidingen 2021

Teilfinanzhaushalt Produkt 573.003 Bauhof

Stadt Bidingen

Nr.	Bezeichnung	Ergebnis 2019	Ansatz 2020	Ansatz 2021	Plan 2022	Plan 2023	Plan 2024
41	34 Auszahlung aus fremden Finanzmitteln	0,00	0,00	0,00	0,00	0,00	0,00
42	35 Finanzm.Übersch./Finanzm.Fehlb.haushaltsunwirks.Zahlun gsvorg.(Pos.33-Pos.34)	0,00	0,00	0,00	0,00	0,00	0,00
43	36 Finanzm.Übersch./Finanzm.Fehlb.d.Hh.-jahres (Summe Pos.19,29,32 u.35)	-1.653.960,64	-1.755.616,00	-3.007.990,00	-1.573.592,25	-1.592.203,25	-1.611.443,25
44	Finanzmittelbestand Eröffnungsbilanz/Planwert FinBestand Anfang HHJahr	0,00	0,00	0,00	0,00	0,00	0,00
45	37 Finanzmittelbestand am Anfang des Haushaltsjahres	-10.330.093,18	-12.195.341,78	-13.950.957,78	-16.958.947,78	-18.532.540,03	-20.124.743,28
46	38 Finanzmittelbestand am Ende des Haushaltsjahres (Pos. 36+ Pos. 37)	-11.984.053,82	-13.950.957,78	-16.958.947,78	-18.532.540,03	-20.124.743,28	-21.736.186,53

Haushaltsplan Stadt Büdingen 2021

Produktbeschreibung 573.004 Stadtteilbudgets		
Stadt Büdingen		
Verantwortliche Organisationseinheit	JKS	
Verantw. Person	Manuel Gömmer	
Teilhaushalt	34 Stadtteilbudgets Erich Spamer	
Kategorie	Funktionsaufgabe	
Kurzbeschreibung	Durchführung von verschiedenen Maßnahmen in den jeweiligen Stadtteilen. Verantwortung liegt bei den Außenstellenleitern	
Auftragsgrundlage	Beschlüsse städtischer Gremien	
Zielgruppe	Bürgerinnen und Bürger in den jeweiligen Stadtteilen	
Zugeordnete Kostenträger	57300401	Stadtteilbudget Aulendiebach
	57300402	Stadtteilbudget Büches
	57300403	Stadtteilbudget Calbach
	57300404	Stadtteilbudget Dudenrod
	57300405	Stadtteilbudget Diebach am Haag
	57300406	Stadtteilbudget Eckartshausen
	57300407	Stadtteilbudget Lorbach
	57300408	Stadtteilbudget Michelau
	57300409	Stadtteilbudget Orleshausen
	57300410	Stadtteilbudget Rinderbügen
	57300411	Stadtteilbudget Rohrbach
	57300412	Stadtteilbudget Vonhausen
	57300413	Stadtteilbudget Wolf
	57300414	Stadtteilbudget Wolferborn
	57300415	Stadtteilbudget Büdingen
	57300416	Stadtteilbudget Düdelsheim
Zugeordnete KST	930100 Stadtteilbudgets	

Haushaltsplan Stadt Bidingen 2021

Teilergebnishaushalt Produkt 573.004 Stadtteilbudgets

Stadt Bidingen

Nr.	Bezeichnung	Ergebnis 2019	Ansatz 2020	Ansatz 2021	Plan 2022	Plan 2023	Plan 2024
00	Ergebnishaushalt						
01	1 Privatrechtliche Leistungsentgelte	-1.100,00					
03	3 Kostenersatzleistungen und -erstattungen	-175,81					
08	8 Erträge aus der Auflösung von Sonderposten	-443,97	-500,00	-400,00	-400,00	-400,00	-400,00
10	10 Summe der ordentlichen Erträge (Nr. 1 - 9)	-1.719,78	-500,00	-400,00	-400,00	-400,00	-400,00
11	11 Personalaufwendungen	35.552,63	22.197,00	41.143,00	41.676,00	42.301,00	42.936,00
13	13 Aufwendungen für Sach- und Dienstleistungen	85.299,65	101.160,00	101.160,00	101.160,00	101.160,00	101.160,00
14	14 Abschreibungen	9.088,46	10.700,00	10.300,00	10.300,00	10.300,00	10.300,00
19	19 Sum. der ordentlichen Aufwendungen (Nr. 11 -18)	129.940,74	134.057,00	152.603,00	153.136,00	153.761,00	154.396,00
20	20 Verwaltungsergebnis (Nr. 10 ./ Nr. 19)	128.220,96	133.557,00	152.203,00	152.736,00	153.361,00	153.996,00
21	21 Finanzerträge	-39,56					
23	23 Finanzergebnis (Nr. 21 - Nr. 22)	-39,56					
24	24 Gesamtbetr d. ordentl Erträge (Nr. 10 + Nr. 21)	-1.759,34	-500,00	-400,00	-400,00	-400,00	-400,00
24A	25 Gesamtbetr. d.ordentl. Aufw. (Nr.10 u. Nr.21)	129.940,74	134.057,00	152.603,00	153.136,00	153.761,00	154.396,00
24B	26 Ordentliches Ergebnis (Nr. 24 ./ Nr.25)	128.181,40	133.557,00	152.203,00	152.736,00	153.361,00	153.996,00
25	27 Außerordentliche Erträge	-16.969,76					
27	29 Außerordentliches Ergebnis (Nr. 27 ./ Nr. 28)	-16.969,76					
28	30 Jahresergebnis (Nr. 26 und Nr. 29)	111.211,64	133.557,00	152.203,00	152.736,00	153.361,00	153.996,00
30	32 Kosten der internen Leistungsbeziehungen	6.148,13					
31	33 Ergebnis der internen Leistungsbeziehungen	6.148,13					
32	34 Jahresergeb. nach internen Leistungsbeziehungen	117.359,77	133.557,00	152.203,00	152.736,00	153.361,00	153.996,00

Haushaltsplan Stadt Bidingen 2021

Teilfinanzhaushalt Produkt 573.004 Stadtteilbudgets

Stadt Bidingen

Nr.	Bezeichnung	Ergebnis 2019	Ansatz 2020	Ansatz 2021	Plan 2022	Plan 2023	Plan 2024
01	1 Privatrechtliche Leistungsentgelte	1.100,00	0,00	0,00	0,00	0,00	0,00
02	2 Öffentlich-rechtliche Leistungsentgelte	0,00	0,00	0,00	0,00	0,00	0,00
03	3 Kostenersatzleistungen und -erstattungen	175,81	0,00	0,00	0,00	0,00	0,00
04	4 Steuern u.steuerähnl.Ertr.einschl.Ertr.a.ges.Uml.	0,00	0,00	0,00	0,00	0,00	0,00
05	5 Einzahlungen aus Transferleistungen	0,00	0,00	0,00	0,00	0,00	0,00
06	6 Zuweisungen und Zuschüsse für lfd. Zwecke und allgem. Umlagen	0,00	0,00	0,00	0,00	0,00	0,00
07	7 Zinsen und sonstige Finanzleistungen	0,00	0,00	0,00	0,00	0,00	0,00
08	8 Sonst.ordl.Einz.u.sonst.außerord.Einz.,die sich nicht aus Inv.tätigk.ergeben	16.969,76	0,00	0,00	0,00	0,00	0,00
09	9 Summe Einzahlungen aus lfd. Verwaltungstätigkeit (Pos. 1 - 8)	18.245,57	0,00	0,00	0,00	0,00	0,00
10	10 Personalauszahlungen	-34.554,29	-20.769,00	-39.895,00	-40.413,00	-41.018,00	-41.634,00
11	11 Versorgungsauszahlungen	-998,34	-1.428,00	-1.248,00	-1.263,00	-1.283,00	-1.302,00
12	12 Auszahlungen für Sach- und Dienstleistungen	-74.015,94	-101.160,00	-101.160,00	-101.160,00	-101.160,00	-101.160,00
13	13 Auszahlungen für Transferleistungen	0,00	0,00	0,00	0,00	0,00	0,00
14	14 Ausz.f.Zuw.u.Zusch.f.lfd.Zwecke sowie bes. Finanzausgaben	0,00	0,00	0,00	0,00	0,00	0,00
15	15 Ausz.f.Steuern einschl.Ausz.aus ges. Umlageverpflichtungen	0,00	0,00	0,00	0,00	0,00	0,00
16	16 Zinsen und sonstige Finanzauszahlungen	0,00	0,00	0,00	0,00	0,00	0,00
17	17 Sonst.ordentl.Ausz.u.sonst.außerord.Ausz.,die sich nicht aus Inv.tätigk.erg.	0,00	0,00	0,00	0,00	0,00	0,00
18	18 Summe Auszahlungen aus lfd. Verwaltungstätigkeit (Pos. 10 - 17)	-109.568,57	-123.357,00	-142.303,00	-142.836,00	-143.461,00	-144.096,00
19	19 Finanzmittelübersch./Finanzmittelfehlb.aus lfd.Verw.tätigk. (Pos.9./Pos.18)	-91.323,00	-123.357,00	-142.303,00	-142.836,00	-143.461,00	-144.096,00
20	20 Einz.a.Invest.Zuw. u. -zuschüsse sowie Invest.Beiträge	3.139,23	0,00	0,00	0,00	0,00	0,00
21	21 Einz.a.Abg.v.Gegenst.des Sachanl.Verm.u.d.immat.Anl.Verm.	0,00	0,00	0,00	0,00	0,00	0,00
22	22 Einz.a.Abg.v.Gegenst.d.Finanz.Anl.Verm.	0,00	0,00	0,00	0,00	0,00	0,00
23	(davon: Einz. aus der Tilgung von gewährten Krediten)	0,00	0,00	0,00	0,00	0,00	0,00
24	(davon: Einz. aufgr.v.Finanzmittelanl.i.Rahmen d.kurzfr.Finanzdisposition)	0,00	0,00	0,00	0,00	0,00	0,00
25	23 Summe Einzahlungen aus Investitionstätigkeit (Pos. 20 - 22)	3.139,23	0,00	0,00	0,00	0,00	0,00
26	24 Auszahlungen für den Erwerb von Grundstücken und Gebäuden	-12.344,03	0,00	0,00	0,00	0,00	0,00
27	25 Auszahlungen für Baumaßnahmen	0,00	0,00	0,00	0,00	0,00	0,00
28	26 Ausz.f.Investitionen in das sonst.Sachanl.Verm.u.imm.Anl.Verm.	-2.715,32	0,00	0,00	0,00	0,00	0,00
29	(davon: Auszahl.f.akt.Invest.Zuw. u. -zuschüsse)	0,00	0,00	0,00	0,00	0,00	0,00
30	27 Auszahlungen für Investitionen in das Finanzanlagevermögen	0,00	0,00	0,00	0,00	0,00	0,00
31	(davon: Auszahlung aus der Gewährung von Krediten)	0,00	0,00	0,00	0,00	0,00	0,00
32	(davon: Ausz.aufgr.v.Finanzmittelanl.i.Rahmen d.kurzfr.Finanzdisp.)	0,00	0,00	0,00	0,00	0,00	0,00
33	28 Summe Auszahlungen aus Investitionstätigkeit (Pos. 24 - 27)	-15.059,35	0,00	0,00	0,00	0,00	0,00
34	29 Finanzm.Übersch./Finanzm.Fehlbetr. aus Invest.Tätigk.(Pos. 23-Pos. 28)	-11.920,12	0,00	0,00	0,00	0,00	0,00
35	30 Einz.aus d.Aufn.v.Krediten u.inneren Darl.f.Invest.u.Begebung von Anleihen	0,00	0,00	0,00	0,00	0,00	0,00
36	(davon: Einzahlungen aus der Aufnahme von Kassenkrediten)	0,00	0,00	0,00	0,00	0,00	0,00
37	31 Ausz.f.d.Tilgung von Krediten u.inneren Darl.f.Invest.u.Begebung von Anleihen	0,00	0,00	0,00	0,00	0,00	0,00
38	(davon: Auszahlungen aus der Tilgung von Kassenkrediten)	0,00	0,00	0,00	0,00	0,00	0,00
39	32 Finanzm.Übersch./Finanzm.Fehlbetr.aus Finanz.Tätigkeit (Pos. 30-Pos.31)	0,00	0,00	0,00	0,00	0,00	0,00
40	33 Einzahlungen aus fremden Finanzmitteln	0,00	0,00	0,00	0,00	0,00	0,00

Haushaltsplan Stadt Bidingen 2021

Teilfinanzhaushalt Produkt 573.004 Stadtteilbudgets

Stadt Bidingen

Nr.	Bezeichnung	Ergebnis 2019	Ansatz 2020	Ansatz 2021	Plan 2022	Plan 2023	Plan 2024
41	34 Auszahlung aus fremden Finanzmitteln	0,00	0,00	0,00	0,00	0,00	0,00
42	35 Finanzm.Übersch./Finanzm.Fehlb.haushaltsunwirks.Zahlun gsvorg.(Pos.33-Pos.34)	0,00	0,00	0,00	0,00	0,00	0,00
43	36 Finanzm.Übersch./Finanzm.Fehlb.d.Hh.-jahres (Summe Pos.19,29,32 u.35)	-103.243,12	-123.357,00	-142.303,00	-142.836,00	-143.461,00	-144.096,00
44	Finanzmittelbestand Eröffnungsbilanz/Planwert FinBestand Anfang HHJahr	0,00	0,00	0,00	0,00	0,00	0,00
45	37 Finanzmittelbestand am Anfang des Haushaltsjahres	-643.506,44	-1.061.092,40	-1.184.449,40	-1.326.752,40	-1.469.588,40	-1.613.049,40
46	38 Finanzmittelbestand am Ende des Haushaltsjahres (Pos. 36+ Pos. 37)	-746.749,56	-1.184.449,40	-1.326.752,40	-1.469.588,40	-1.613.049,40	-1.757.145,40

Haushaltsplan Stadt Büdingen 2021

Produktbeschreibung 575.001 Förderung des Fremdenverkehrs	
Stadt Büdingen	
Verantwortliche Organisationseinheit	JKS
Verantw. Person	Nadja Leitner
Teilhaushalt	35 Tourismus Uta Clifton
Kategorie	freiwillige Aufgabe
Kurzbeschreibung	Verbesserung der wirtschaftlichen Rahmenbedingungen im Bereich Tourismus. Bereitstellung der Mittel der Tourismus GmbH, sowie Pflege der Mitgliedschaften
Auftragsgrundlage	Beschlüsse der städt. Gremien
Zielgruppe	Bürger, Touristen
Zugeordnete Kostenträger	57500101 Förderung des Fremdenverkehrs
Zugeordnete KST	580100 Tourismus

Haushaltsplan Stadt Bidingen 2021

Teilergebnishaushalt Produkt 575.001 Förderung des Fremdenverkehrs

Stadt Bidingen

Nr.	Bezeichnung	Ergebnis 2019	Ansatz 2020	Ansatz 2021	Plan 2022	Plan 2023	Plan 2024
00	Ergebnishaushalt						
10	10 Summe der ordentlichen Erträge (Nr. 1 - 9)						
11	11 Personalaufwendungen	10.732,35	10.734,00	8.957,00	9.074,00	9.209,00	9.347,00
13	13 Aufwendungen für Sach- und Dienstleistungen	85.904,03	107.250,00	122.770,00	112.770,00	112.770,00	112.770,00
14	14 Abschreibungen	177,80	200,00	200,00	200,00	200,00	200,00
15	15 Aufw.f. Zuweisungen und Zuschü s.bes.Finanzaufw	90.841,75	68.000,00	73.000,00	73.000,00	73.000,00	73.000,00
19	19 Sum. der ordentlichen Aufwendungen (Nr. 11 - 18)	187.655,93	186.184,00	204.927,00	195.044,00	195.179,00	195.317,00
20	20 Verwaltungsergebnis (Nr. 10 ./ Nr. 19)	187.655,93	186.184,00	204.927,00	195.044,00	195.179,00	195.317,00
23	23 Finanzergebnis (Nr. 21 - Nr. 22)						
24	24 Gesamtbetr d. ordentl Erträge (Nr. 10 + Nr. 21)						
24A	25 Gesamtbetr. d.ordentl. Aufw. (Nr.10 u. Nr.21)	187.655,93	186.184,00	204.927,00	195.044,00	195.179,00	195.317,00
24B	26 Ordentliches Ergebnis (Nr. 24 ./ Nr.25)	187.655,93	186.184,00	204.927,00	195.044,00	195.179,00	195.317,00
27	29 Außerordentliches Ergebnis (Nr. 27 ./ Nr. 28)						
28	30 Jahresergebnis (Nr. 26 und Nr. 29)	187.655,93	186.184,00	204.927,00	195.044,00	195.179,00	195.317,00
30	32 Kosten der internen Leistungsbeziehungen	11.334,06					
31	33 Ergebnis der internen Leistungsbeziehungen	11.334,06					
32	34 Jahresergeb. nach internen Leistungsbeziehungen	198.989,99	186.184,00	204.927,00	195.044,00	195.179,00	195.317,00

Haushaltsplan Stadt Bidingen 2021

Teilfinanzhaushalt Produkt 575.001 Förderung des Fremdenverkehrs

Stadt Bidingen

Nr.	Bezeichnung	Ergebnis 2019	Ansatz 2020	Ansatz 2021	Plan 2022	Plan 2023	Plan 2024
01	1 Privatrechtliche Leistungsentgelte	0,00	0,00	0,00	0,00	0,00	0,00
02	2 Öffentlich-rechtliche Leistungsentgelte	0,00	0,00	0,00	0,00	0,00	0,00
03	3 Kostenersatzleistungen und -erstattungen	0,00	0,00	0,00	0,00	0,00	0,00
04	4 Steuern u.steuerähnl.Ertr.einschl.Ertr.a.ges.Uml.	0,00	0,00	0,00	0,00	0,00	0,00
05	5 Einzahlungen aus Transferleistungen	0,00	0,00	0,00	0,00	0,00	0,00
06	6 Zuweisungen und Zuschüsse für lfd. Zwecke und allgem. Umlagen	0,00	0,00	0,00	0,00	0,00	0,00
07	7 Zinsen und sonstige Finanzleistungen	0,00	0,00	0,00	0,00	0,00	0,00
08	8 Sonst.ordl.Einz.u.sonst.außerord.Einz.,die sich nicht aus Inv.tätigk.ergeben	0,00	0,00	0,00	0,00	0,00	0,00
09	9 Summe Einzahlungen aus lfd. Verwaltungstätigkeit (Pos. 1 - 8)	0,00	0,00	0,00	0,00	0,00	0,00
10	10 Personalauszahlungen	-10.025,69	-10.044,00	-8.450,00	-8.560,00	-8.688,00	-8.818,00
11	11 Versorgungsauszahlungen	-706,66	-690,00	-507,00	-514,00	-521,00	-529,00
12	12 Auszahlungen für Sach- und Dienstleistungen	-96.866,03	-107.250,00	-122.770,00	-112.770,00	-112.770,00	-112.770,00
13	13 Auszahlungen für Transferleistungen	0,00	0,00	0,00	0,00	0,00	0,00
14	14 Ausz.f.Zuw.u.Zusch.f.lfd.Zwecke sowie bes. Finanzausgaben	-90.841,75	-68.000,00	-73.000,00	-73.000,00	-73.000,00	-73.000,00
15	15 Ausz.f.Steuern einschl.Ausz.aus ges. Umlageverpflichtungen	0,00	0,00	0,00	0,00	0,00	0,00
16	16 Zinsen und sonstige Finanzauszahlungen	0,00	0,00	0,00	0,00	0,00	0,00
17	17 Sonst.ordentl.Ausz.u.sonst.außerord.Ausz.,die sich nicht aus Inv.tätigk.erg.	0,00	0,00	0,00	0,00	0,00	0,00
18	18 Summe Auszahlungen aus lfd. Verwaltungstätigkeit (Pos. 10 - 17)	-198.440,13	-185.984,00	-204.727,00	-194.844,00	-194.979,00	-195.117,00
19	19 Finanzmittelübersch./Finanzmittelfehlb.aus lfd.Verw.tätigk. (Pos.9./Pos.18)	-198.440,13	-185.984,00	-204.727,00	-194.844,00	-194.979,00	-195.117,00
20	20 Einz.a.Invest.Zuw. u. -zuschüsse sowie Invest.Beiträge	0,00	0,00	0,00	0,00	0,00	0,00
21	21 Einz.a.Abg.v.Gegenst.des Sachanl.Verm.u.d.immat.Anl.Verm.	0,00	0,00	0,00	0,00	0,00	0,00
22	22 Einz.a.Abg.v.Gegenst.d.Finanz.Anl.Verm.	0,00	0,00	0,00	0,00	0,00	0,00
23	(davon: Einz. aus der Tilgung von gewährten Krediten)	0,00	0,00	0,00	0,00	0,00	0,00
24	(davon: Einz. aufgr.v.Finanzmittelanl.i.Rahmen d.kurzfr.Finanzdisposition)	0,00	0,00	0,00	0,00	0,00	0,00
25	23 Summe Einzahlungen aus Investitionstätigkeit (Pos. 20 - 22)	0,00	0,00	0,00	0,00	0,00	0,00
26	24 Auszahlungen für den Erwerb von Grundstücken und Gebäuden	0,00	0,00	0,00	0,00	0,00	0,00
27	25 Auszahlungen für Baumaßnahmen	0,00	0,00	0,00	0,00	0,00	0,00
28	26 Ausz.f.Investitionen in das sonst.Sachanl.Verm.u.imm.Anl.Verm.	0,00	0,00	0,00	0,00	0,00	0,00
29	(davon: Auszahl.f.akt.Invest.Zuw. u. -zuschüsse)	0,00	0,00	0,00	0,00	0,00	0,00
30	27 Auszahlungen für Investitionen in das Finanzanlagevermögen	0,00	0,00	0,00	0,00	0,00	0,00
31	(davon: Auszahlung aus der Gewährung von Krediten)	0,00	0,00	0,00	0,00	0,00	0,00
32	(davon: Ausz.aufgr.v.Finanzmittelanl.i.Rahmen d.kurzfr.Finanzdisp.)	0,00	0,00	0,00	0,00	0,00	0,00
33	28 Summe Auszahlungen aus Investitionstätigkeit (Pos. 24 - 27)	0,00	0,00	0,00	0,00	0,00	0,00
34	29 Finanzm.Übersch./Finanzm.Fehlbetr. aus Invest.Tätigk.(Pos. 23-Pos. 28)	0,00	0,00	0,00	0,00	0,00	0,00
35	30 Einz.aus d.Aufn.v.Krediten u.inneren Darl.f.Invest.u.Begebung von Anleihen	0,00	0,00	0,00	0,00	0,00	0,00
36	(davon: Einzahlungen aus der Aufnahme von Kassenkrediten)	0,00	0,00	0,00	0,00	0,00	0,00
37	31 Ausz.f.d.Tilgung von Krediten u.inneren Darl.f.Invest.u.Begebung von Anleihen	0,00	0,00	0,00	0,00	0,00	0,00
38	(davon: Auszahlungen aus der Tilgung von Kassenkrediten)	0,00	0,00	0,00	0,00	0,00	0,00
39	32 Finanzm.Übersch./Finanzm.Fehlbetr.aus Finanz.Tätigkeit (Pos. 30-Pos.31)	0,00	0,00	0,00	0,00	0,00	0,00
40	33 Einzahlungen aus fremden Finanzmitteln	0,00	0,00	0,00	0,00	0,00	0,00

Haushaltsplan Stadt Bidingen 2021

Teilfinanzhaushalt Produkt 575.001 Förderung des Fremdenverkehrs

Stadt Bidingen

Nr.	Bezeichnung	Ergebnis 2019	Ansatz 2020	Ansatz 2021	Plan 2022	Plan 2023	Plan 2024
41	34 Auszahlung aus fremden Finanzmitteln	0,00	0,00	0,00	0,00	0,00	0,00
42	35 Finanzm.Übersch./Finanzm.Fehlb.haushaltsunwirks.Zahlun gsvorg.(Pos.33-Pos.34)	0,00	0,00	0,00	0,00	0,00	0,00
43	36 Finanzm.Übersch./Finanzm.Fehlb.d.Hh.-jahres (Summe Pos.19,29,32 u.35)	-198.440,13	-185.984,00	-204.727,00	-194.844,00	-194.979,00	-195.117,00
44	Finanzmittelbestand Eröffnungsbilanz/Planwert FinBestand Anfang HHJahr	0,00	0,00	0,00	0,00	0,00	0,00
45	37 Finanzmittelbestand am Anfang des Haushaltsjahres	-1.280.537,03	-1.589.393,76	-1.775.377,76	-1.980.104,76	-2.174.948,76	-2.369.927,76
46	38 Finanzmittelbestand am Ende des Haushaltsjahres (Pos. 36+ Pos. 37)	-1.478.977,16	-1.775.377,76	-1.980.104,76	-2.174.948,76	-2.369.927,76	-2.565.044,76

Haushaltsplan Stadt Büdingen 2021

Produktbeschreibung 611.001 Gemeindesteuern und steuerähnl. Einnahmen	
Stadt Büdingen	
Verantwortliche Organisationseinheit	Amt für Finanzen
Verantw. Person	Manuel Gömmer
Teilhaushalt	99 Allgemeine Finanzwirtschaft Manuel Gömmer
Kategorie	Pflichtaufgabe
Kurzbeschreibung	Grundsteuern, Gewerbesteuer, Spielapparatesteuer, Hundesteuer, Gemeinschaftssteuern (Einkommensteueranteile, Umsatzsteuer, Familienlastenausgleich) steuerähnliche Einnahmen sowie damit im Zusammenhang stehende Ausgaben und Umlagen, Ausgleichszahlungen nach dem Familienlastenausgleich, Allgemeine Zuweisungen und Schlüsselzuweisungen und die Investitionspauschale, Allgemeine Umlagen wie die Kreis- und Schulumlage, sowie ab 2011 die Kompentationsumlage und Zinsdienstumlage
Auftragsgrundlage	Abgabenordnung, Grundsteuergesetz, Gewerbesteuergesetz, Einkommensteuergesetz, kommunales Abgabengesetz GmbH-Gesetz, Körperschaftssteuergesetz, Spielapparatesatzung, Hundesteuersatzung, BGB, Zivilprozessordnung, VwGO,
Zielgruppe	Bürgerinnen und Bürger, private Organistionen, externe Ämter und Behörden, alle Ämter und Dienststellen der Stadt Büdingen
Zugeordnete Kostenträger	61100101 Gemeindesteuern und steuerähnliche Einnahmen
Zugeordnete KST	999101 Allgemeine Finanzwirtschaft

Haushaltsplan Stadt Bidingen 2021

Teilergebnishaushalt Produkt 611.001 Gemeindesteuern und steuerähnl. Einnahmen

Stadt Bidingen

Nr.	Bezeichnung	Ergebnis 2019	Ansatz 2020	Ansatz 2021	Plan 2022	Plan 2023	Plan 2024
00	Ergebnishaushalt						
03	3 Kostenersatzleistungen und -erstattungen	-46.549,08					
05	5 Steuern steueräh. Ertr.einschl.Ertr.aus ges.Uml	-26.533.502,40	-25.028.450,00	-26.259.630,00	-26.922.598,00	-27.748.708,00	-28.484.443,00
06	6 Erträge aus Transferleistungen	-757.802,99	-765.000,00	-856.800,00	-839.664,00	-852.259,00	-865.043,00
07	7 Ertr.a.Zuweisgn.u.Zusch.f.lfd.Zwecke u.allg.Uml.	-11.847.312,00	-11.948.000,00	-12.948.700,00	-13.450.000,00	-13.724.000,00	-13.998.000,00
08	8 Erträge aus der Auflösung von Sonderposten	-382.000,00	-388.000,00	-388.000,00	-388.000,00	-388.000,00	-388.000,00
10	10 Summe der ordentlichen Erträge (Nr. 1 - 9)	-39.567.166,47	-38.129.450,00	-40.453.130,00	-41.600.262,00	-42.712.967,00	-43.735.486,00
13	13 Aufwendungen für Sach- und Dienstleistungen	5.573,49	3.500,00				
14	14 Abschreibungen	3,60					
16	16 Steueraufw.einschl.Aufw.a.ges.Uml.verpfl.	18.486.551,01	18.497.013,00	17.270.642,00	17.825.886,00	18.282.877,00	18.750.095,00
19	19 Sum. der ordentlichen Aufwendungen (Nr. 11 - 18)	18.492.128,10	18.500.513,00	17.270.642,00	17.825.886,00	18.282.877,00	18.750.095,00
20	20 Verwaltungsergebnis (Nr. 10 ./ Nr. 19)	-21.075.038,37	-19.628.937,00	-23.182.488,00	-23.774.376,00	-24.430.090,00	-24.985.391,00
21	21 Finanzerträge	-55.845,57	-35.000,00	-50.000,00	-50.000,00	-50.000,00	-50.000,00
22	22 Zinsen und andere Finanzaufwendungen	64.321,08	19.000,00	25.000,00	25.000,00	25.000,00	25.000,00
23	23 Finanzergebnis (Nr. 21 - Nr. 22)	8.475,51	-16.000,00	-25.000,00	-25.000,00	-25.000,00	-25.000,00
24	24 Gesamtbetr d. ordentl Erträge (Nr. 10 + Nr. 21)	-39.623.012,04	-38.164.450,00	-40.503.130,00	-41.650.262,00	-42.762.967,00	-43.785.486,00
24A	25 Gesamtbetr. d.ordentl. Aufw. (Nr.10 u. Nr.21)	18.556.449,18	18.519.513,00	17.295.642,00	17.850.886,00	18.307.877,00	18.775.095,00
24B	26 Ordentliches Ergebnis (Nr. 24 ./ Nr.25)	-21.066.562,86	-19.644.937,00	-23.207.488,00	-23.799.376,00	-24.455.090,00	-25.010.391,00
27	29 Außerordentliches Ergebnis (Nr. 27 ./ Nr. 28)						
28	30 Jahresergebnis (Nr. 26 und Nr. 29)	-21.066.562,86	-19.644.937,00	-23.207.488,00	-23.799.376,00	-24.455.090,00	-25.010.391,00
30	32 Kosten der internen Leistungsbeziehungen	663.653,32					
31	33 Ergebnis der internen Leistungsbeziehungen	663.653,32					
32	34 Jahresergeb. nach internen Leistungsbeziehungen	-20.402.909,54	-19.644.937,00	-23.207.488,00	-23.799.376,00	-24.455.090,00	-25.010.391,00

Haushaltsplan Stadt Bidingen 2021

Teilfinanzhaushalt Produkt 611.001 Gemeindesteuern und steuerä. Einnahmen

Stadt Bidingen

Nr.	Bezeichnung	Ergebnis 2019	Ansatz 2020	Ansatz 2021	Plan 2022	Plan 2023	Plan 2024
01	1 Privatrechtliche Leistungsentgelte	0,00	0,00	0,00	0,00	0,00	0,00
02	2 Öffentlich-rechtliche Leistungsentgelte	0,00	0,00	0,00	0,00	0,00	0,00
03	3 Kostenersatzleistungen und -erstattungen	97.819,26	0,00	0,00	0,00	0,00	0,00
04	4 Steuern u.steuerä. Ertr.einschl.Ertr.a.ges.Uml.	26.261.302,64	25.028.450,00	26.259.630,00	26.922.598,00	27.748.708,00	28.484.443,00
05	5 Einzahlungen aus Transferleistungen	757.802,99	765.000,00	856.800,00	839.664,00	852.259,00	865.043,00
06	6 Zuweisungen und Zuschüsse für lfd. Zwecke und allgem. Umlagen	11.847.312,08	11.948.000,00	12.948.700,00	13.450.000,00	13.724.000,00	13.998.000,00
07	7 Zinsen und sonstige Finanzleistungen	40.298,76	35.000,00	50.000,00	50.000,00	50.000,00	50.000,00
08	8 Sonst.ordl.Einz.u.sonst.außerord.Einz.,die sich nicht aus Inv.tätig.ergeben	0,00	0,00	0,00	0,00	0,00	0,00
09	9 Summe Einzahlungen aus lfd. Verwaltungstätigkeit (Pos. 1 - 8)	39.004.535,73	37.776.450,00	40.115.130,00	41.262.262,00	42.374.967,00	43.397.486,00
10	10 Personalauszahlungen	0,00	0,00	0,00	0,00	0,00	0,00
11	11 Versorgungsauszahlungen	0,00	0,00	0,00	0,00	0,00	0,00
12	12 Auszahlungen für Sach- und Dienstleistungen	-16.143,60	-3.500,00	0,00	0,00	0,00	0,00
13	13 Auszahlungen für Transferleistungen	0,00	0,00	0,00	0,00	0,00	0,00
14	14 Ausz.f.Zuw.u.Zusch.f.lfd.Zwecke sowie bes. Finanzausgaben	0,00	0,00	0,00	0,00	0,00	0,00
15	15 Ausz.f.Steuern einschl.Ausz.aus ges. Umlageverpflichtungen	-18.567.907,43	-18.497.013,00	-17.270.642,00	-17.825.886,00	-18.282.877,00	-18.750.095,00
16	16 Zinsen und sonstige Finanzauszahlungen	-62.511,08	-19.000,00	-25.000,00	-25.000,00	-25.000,00	-25.000,00
17	17 Sonst.ordentl.Ausz.u.sonst.außerord.Ausz.,die sich nicht aus Inv.tätig.erg.	0,00	0,00	0,00	0,00	0,00	0,00
18	18 Summe Auszahlungen aus lfd. Verwaltungstätigkeit (Pos. 10 - 17)	-18.646.562,11	-18.519.513,00	-17.295.642,00	-17.850.886,00	-18.307.877,00	-18.775.095,00
19	19 Finanzmittelübersch./Finanzmittelfehl.aus lfd.Verw.tätig. (Pos.9./Pos.18)	20.357.973,62	19.256.937,00	22.819.488,00	23.411.376,00	24.067.090,00	24.622.391,00
20	20 Einz.a.Invest.Zuw. u. -zuschüsse sowie Invest.Beiträge	748.250,00	609.000,00	631.000,00	650.000,00	650.000,00	650.000,00
21	21 Einz.a.Abg.v.Gegenst.des Sachanl.Verm.u.d.immat.Anl.Verm.	0,00	0,00	0,00	0,00	0,00	0,00
22	22 Einz.a.Abg.v.Gegenst.d.Finanz.Anl.Verm.	0,00	0,00	0,00	0,00	0,00	0,00
23	(davon: Einz. aus der Tilgung von gewährten Krediten)	0,00	0,00	0,00	0,00	0,00	0,00
24	(davon: Einz. aufgr.v.Finanzmittelanl.i.Rahmen d.kurzfr.Finanzdisposition)	0,00	0,00	0,00	0,00	0,00	0,00
25	23 Summe Einzahlungen aus Investitionstätigkeit (Pos. 20 - 22)	748.250,00	609.000,00	631.000,00	650.000,00	650.000,00	650.000,00
26	24 Auszahlungen für den Erwerb von Grundstücken und Gebäuden	0,00	0,00	0,00	0,00	0,00	0,00
27	25 Auszahlungen für Baumaßnahmen	0,00	0,00	0,00	0,00	0,00	0,00
28	26 Ausz.f.Investitionen in das sonst.Sachanl.Verm.u.imm.Anl.Verm.	0,00	0,00	0,00	0,00	0,00	0,00
29	(davon: Auszahl.f.akt.Invest.Zuw. u. -zuschüsse)	0,00	0,00	0,00	0,00	0,00	0,00
30	27 Auszahlungen für Investitionen in das Finanzanlagevermögen	0,00	0,00	0,00	0,00	0,00	0,00
31	(davon: Auszahlung aus der Gewährung von Krediten)	0,00	0,00	0,00	0,00	0,00	0,00
32	(davon: Ausz.aufgr.v.Finanzmittelanl.i.Rahmen d.kurzfr.Finanzdisp.)	0,00	0,00	0,00	0,00	0,00	0,00
33	28 Summe Auszahlungen aus Investitionstätigkeit (Pos. 24 - 27)	0,00	0,00	0,00	0,00	0,00	0,00
34	29 Finanzm.Übersch./Finanzm.Fehlbetr. aus Invest.Tätigk.(Pos. 23-Pos. 28)	748.250,00	609.000,00	631.000,00	650.000,00	650.000,00	650.000,00
35	30 Einz.aus d.Aufn.v.Krediten u.inneren Darl.f.Invest.u.Begebung von Anleihen	0,00	0,00	0,00	0,00	0,00	0,00
36	(davon: Einzahlungen aus der Aufnahme von Kassenkrediten)	0,00	0,00	0,00	0,00	0,00	0,00
37	31 Ausz.f.d.Tilgung von Krediten u.inneren Darl.f.Invest.u.Begebung von Anleihen	-544.625,00	0,00	0,00	0,00	0,00	0,00
38	(davon: Auszahlungen aus der Tilgung von Kassenkrediten)	0,00	0,00	0,00	0,00	0,00	0,00
39	32 Finanzm.Übersch./Finanzm.Fehlbetr.aus Finanz.Tätigkeit (Pos. 30-Pos.31)	-544.625,00	0,00	0,00	0,00	0,00	0,00
40	33 Einzahlungen aus fremden Finanzmitteln	0,00	0,00	0,00	0,00	0,00	0,00

Haushaltsplan Stadt Bidingen 2021

Teilfinanzhaushalt Produkt 611.001 Gemeindesteuern und steuerähnl. Einnahmen

Stadt Bidingen

Nr.	Bezeichnung	Ergebnis 2019	Ansatz 2020	Ansatz 2021	Plan 2022	Plan 2023	Plan 2024
41	34 Auszahlung aus fremden Finanzmitteln	0,00	0,00	0,00	0,00	0,00	0,00
42	35 Finanzm.Übersch./Finanzm.Fehlb.haushaltsunwirks.Zahlun- gsvorg.(Pos.33-Pos.34)	0,00	0,00	0,00	0,00	0,00	0,00
43	36 Finanzm.Übersch./Finanzm.Fehlb.d.Hh.-jahres (Summe Pos.19,29,32 u.35)	20.561.598,62	19.865.937,00	23.450.488,00	24.061.376,00	24.717.090,00	25.272.391,00
44	Finanzmittelbestand Eröffnungsbilanz/Planwert FinBestand Anfang HHJahr	0,00	0,00	0,00	0,00	0,00	0,00
45	37 Finanzmittelbestand am Anfang des Haushaltsjahres	110.756.330,21	120.984.278,00	140.850.215,00	164.300.703,00	188.362.079,00	213.079.169,00
46	38 Finanzmittelbestand am Ende des Haushaltsjahres (Pos. 36+ Pos. 37)	131.317.928,83	140.850.215,00	164.300.703,00	188.362.079,00	213.079.169,00	238.351.560,00

Haushaltsplan Stadt Büdingen 2021

Produktbeschreibung 612.001 Sonstige allgemeine Finanzwirtschaft, Finanzmanagement	
Stadt Büdingen	
Verantwortliche Organisationseinheit	Amt für Finanzen
Verantw. Person	Manuel Gömmer
Teilhaushalt	99 Allgemeine Finanzwirtschaft Manuel Gömmer
Kategorie	Funktionsaufgabe
Kurzbeschreibung	Verwaltung von erhaltenen, sowie gegebenen Darlehen, Kreditmanagement, Schuldendienst, Cashmanagement, Liquiditätsbeschaffung, Zinsen für Kassenkredite
Auftragsgrundlage	HGO, GemHVO-Doppik, Haushaltssatzung
Zugeordnete Kostenträger	61200101 Sonstige allgemeine Finanzwirtschaft, Finanzmanagement
Zugeordnete KST	999101 Allgemeine Finanzwirtschaft

Haushaltsplan Stadt Bidingen 2021

Teilergebnishaushalt Produkt 612.001 Sonstige allgemeine Finanzwirtschaft, Finanzmanagement

Stadt Bidingen

Nr.	Bezeichnung	Ergebnis 2019	Ansatz 2020	Ansatz 2021	Plan 2022	Plan 2023	Plan 2024
00	Ergebnishaushalt						
08	8 Erträge aus der Auflösung von Sonderposten	-4.760,00	-154.800,00	-4.800,00	-4.800,00	-4.800,00	-4.800,00
10	10 Summe der ordentlichen Erträge (Nr. 1 - 9)	-4.760,00	-154.800,00	-4.800,00	-4.800,00	-4.800,00	-4.800,00
11	11 Personalaufwendungen	12.600,09					
13	13 Aufwendungen für Sach- und Dienstleistungen	8.116,55	20.000,00	20.000,00	50.000,00	50.000,00	50.000,00
14	14 Abschreibungen	10.211,76	11.300,00	11.300,00	11.300,00	11.300,00	11.300,00
19	19 Sum. der ordentlichen Aufwendungen (Nr. 11 - 18)	30.928,40	31.300,00	31.300,00	61.300,00	61.300,00	61.300,00
20	20 Verwaltungsergebnis (Nr. 10 ./ Nr. 19)	26.168,40	-123.500,00	26.500,00	56.500,00	56.500,00	56.500,00
21	21 Finanzerträge	-10,11					
22	22 Zinsen und andere Finanzaufwendungen	419.874,72	716.000,00	716.000,00	786.000,00	786.000,00	786.000,00
23	23 Finanzergebnis (Nr. 21 - Nr. 22)	419.864,61	716.000,00	716.000,00	786.000,00	786.000,00	786.000,00
24	24 Gesamtbetr d. ordentl Erträge (Nr. 10 + Nr. 21)	-4.770,11	-154.800,00	-4.800,00	-4.800,00	-4.800,00	-4.800,00
24A	25 Gesamtbetr. d.ordentl. Aufw. (Nr.10 u. Nr.21)	450.803,12	747.300,00	747.300,00	847.300,00	847.300,00	847.300,00
24B	26 Ordentliches Ergebnis (Nr. 24 ./ Nr.25)	446.033,01	592.500,00	742.500,00	842.500,00	842.500,00	842.500,00
25	27 Außerordentliche Erträge	-147,55					
27	29 Außerordentliches Ergebnis (Nr. 27 ./ Nr. 28)	-147,55					
28	30 Jahresergebnis (Nr. 26 und Nr. 29)	445.885,46	592.500,00	742.500,00	842.500,00	842.500,00	842.500,00
29	31 Erlöse der internen Leistungsbeziehungen		-5.156.200,00	-4.900.000,00	-5.050.000,00	-5.120.000,00	-5.200.000,00
30	32 Kosten der internen Leistungsbeziehungen	15.752,27	5.156.200,00	4.900.000,00	5.050.000,00	5.120.000,00	5.200.000,00
31	33 Ergebnis der internen Leistungsbeziehungen	15.752,27					
32	34 Jahresergeb. nach internen Leistungsbeziehungen	461.637,73	592.500,00	742.500,00	842.500,00	842.500,00	842.500,00

Haushaltsplan Stadt Bidingen 2021

Teilfinanzhaushalt Produkt 612.001 Sonstige allgemeine Finanzwirtschaft, Finanzmanagement

Stadt Bidingen

Nr.	Bezeichnung	Ergebnis 2019	Ansatz 2020	Ansatz 2021	Plan 2022	Plan 2023	Plan 2024
01	1 Privatrechtliche Leistungsentgelte	0,00	0,00	0,00	0,00	0,00	0,00
02	2 Öffentlich-rechtliche Leistungsentgelte	0,00	0,00	0,00	0,00	0,00	0,00
03	3 Kostenersatzleistungen und -erstattungen	0,00	0,00	0,00	0,00	0,00	0,00
04	4 Steuern u.steuerähnl.Ertr.einschl.Ertr.a.ges.Uml.	0,00	0,00	0,00	0,00	0,00	0,00
05	5 Einzahlungen aus Transferleistungen	0,00	0,00	0,00	0,00	0,00	0,00
06	6 Zuweisungen und Zuschüsse für lfd. Zwecke und allgem. Umlagen	0,00	0,00	0,00	0,00	0,00	0,00
07	7 Zinsen und sonstige Finanzleistungen	10,11	0,00	0,00	0,00	0,00	0,00
08	8 Sonst.ordl.Einz.u.sonst.außerord.Einz.,die sich nicht aus Inv.tätigk.ergeben	147,55	0,00	0,00	0,00	0,00	0,00
09	9 Summe Einzahlungen aus lfd. Verwaltungstätigkeit (Pos. 1 - 8)	157,66	0,00	0,00	0,00	0,00	0,00
10	10 Personalauszahlungen	0,00	0,00	0,00	0,00	0,00	0,00
11	11 Versorgungsauszahlungen	0,00	0,00	0,00	0,00	0,00	0,00
12	12 Auszahlungen für Sach- und Dienstleistungen	-7.601,40	-20.000,00	-20.000,00	-50.000,00	-50.000,00	-50.000,00
13	13 Auszahlungen für Transferleistungen	0,00	0,00	0,00	0,00	0,00	0,00
14	14 Ausz.f.Zuw.u.Zusch.f.lfd.Zwecke sowie bes. Finanzausgaben	0,00	0,00	0,00	0,00	0,00	0,00
15	15 Ausz.f.Steuern einschl.Ausz.aus ges. Umlageverpflichtungen	0,00	0,00	0,00	0,00	0,00	0,00
16	16 Zinsen und sonstige Finanzauszahlungen	-419.874,72	-716.000,00	-716.000,00	-786.000,00	-786.000,00	-786.000,00
17	17 Sonst.ordentl.Ausz.u.sonst.außerord.Ausz.,die sich nicht aus Inv.tätigk.erg.	0,00	0,00	0,00	0,00	0,00	0,00
18	18 Summe Auszahlungen aus lfd. Verwaltungstätigkeit (Pos. 10 - 17)	-427.476,12	-736.000,00	-736.000,00	-836.000,00	-836.000,00	-836.000,00
19	19 Finanzmittelübersch./Finanzmittelfehlb.aus lfd.Verw.tätigk. (Pos.9./Pos.18)	-427.318,46	-736.000,00	-736.000,00	-836.000,00	-836.000,00	-836.000,00
20	20 Einz.a.Invest.Zuw. u. -zuschüsse sowie Invest.Beiträge	0,00	0,00	0,00	0,00	0,00	0,00
21	21 Einz.a.Abg.v.Gegenst.des Sachanl.Verm.u.d.immat.Anl.Verm.	0,00	0,00	0,00	0,00	0,00	0,00
22	22 Einz.a.Abg.v.Gegenst.d.Finanz.Anl.Verm.	13.390,73	15.500,00	0,00	0,00	0,00	0,00
23	(davon: Einz. aus der Tilgung von gewährten Krediten)	13.390,73	15.500,00	0,00	0,00	0,00	0,00
24	(davon: Einz. aufgr.v.Finanzmittelanl.i.Rahmen d.kurzfr.Finanzdisposition)	0,00	0,00	0,00	0,00	0,00	0,00
25	23 Summe Einzahlungen aus Investitionstätigkeit (Pos. 20 - 22)	13.390,73	15.500,00	0,00	0,00	0,00	0,00
26	24 Auszahlungen für den Erwerb von Grundstücken und Gebäuden	-55.270,25	0,00	0,00	0,00	0,00	0,00
27	25 Auszahlungen für Baumaßnahmen	-11.002,96	0,00	0,00	0,00	0,00	0,00
28	26 Ausz.f.Investitionen in das sonst.Sachanl.Verm.u.imm.Anl.Verm.	0,00	-15.000,00	-40.000,00	-40.000,00	-40.000,00	-40.000,00
29	(davon: Auszahl.f.akt.Invest.Zuw. u. -zuschüsse)	0,00	0,00	0,00	0,00	0,00	0,00
30	27 Auszahlungen für Investitionen in das Finanzanlagevermögen	0,00	0,00	0,00	0,00	0,00	0,00
31	(davon: Auszahlung aus der Gewährung von Krediten)	0,00	0,00	0,00	0,00	0,00	0,00
32	(davon: Ausz.aufgr.v.Finanzmittelanl.i.Rahmen d.kurzfr.Finanzdisp.)	0,00	0,00	0,00	0,00	0,00	0,00
33	28 Summe Auszahlungen aus Investitionstätigkeit (Pos. 24 - 27)	-66.273,21	-15.000,00	-40.000,00	-40.000,00	-40.000,00	-40.000,00
34	29 Finanzm.Übersch./Finanzm.Fehlbetr. aus Invest.Tätigk.(Pos. 23-Pos. 28)	-52.882,48	500,00	-40.000,00	-40.000,00	-40.000,00	-40.000,00
35	30 Einz.aus d.Aufn.v.Krediten u.inneren Darl.f.Invest.u.Begebung von Anleihen	0,00	4.100.000,00	8.010.500,00	6.485.500,00	3.015.500,00	640.500,00
36	(davon: Einzahlungen aus der Aufnahme von Kassenkrediten)	0,00	0,00	0,00	0,00	0,00	0,00
37	31 Ausz.f.d.Tilgung von Krediten u.inneren Darl.f.Invest.u.Begebung von Anleihen	-770.218,76	-1.744.625,00	-1.744.625,00	-1.999.088,00	-2.199.088,00	-1.931.338,00
38	(davon: Auszahlungen aus der Tilgung von Kassenkrediten)	0,00	0,00	0,00	0,00	0,00	0,00
39	32 Finanzm.Übersch./Finanzm.Fehlbetr.aus Finanz.Tätigkeit (Pos. 30-Pos.31)	-770.218,76	2.355.375,00	6.265.875,00	4.486.412,00	816.412,00	-1.290.838,00
40	33 Einzahlungen aus fremden Finanzmitteln	0,00	0,00	0,00	0,00	0,00	0,00

Haushaltsplan Stadt Büdingen 2021

Teilfinanzhaushalt Produkt 612.001 Sonstige allgemeine Finanzwirtschaft, Finanzmanagement

Stadt Büdingen

Nr.	Bezeichnung	Ergebnis 2019	Ansatz 2020	Ansatz 2021	Plan 2022	Plan 2023	Plan 2024
41	34 Auszahlung aus fremden Finanzmitteln	0,00	0,00	0,00	0,00	0,00	0,00
42	35 Finanzm.Übersch./Finanzm.Fehlb.haushaltsunwirks.Zahlun gsvorg.(Pos.33-Pos.34)	0,00	0,00	0,00	0,00	0,00	0,00
43	36 Finanzm.Übersch./Finanzm.Fehlb.d.Hh.-jahres (Summe Pos.19,29,32 u.35)	-1.250.419,70	1.619.875,00	5.489.875,00	3.610.412,00	-59.588,00	-2.166.838,00
44	Finanzmittelbestand Eröffnungsbilanz/Planwert FinBestand Anfang HHJahr	0,00	0,00	0,00	0,00	0,00	0,00
45	37 Finanzmittelbestand am Anfang des Haushaltsjahres	-8.488.116,43	1.269.382,00	2.889.257,00	8.379.132,00	11.989.544,00	11.929.956,00
46	38 Finanzmittelbestand am Ende des Haushaltsjahres (Pos. 36+ Pos. 37)	-9.738.536,13	2.889.257,00	8.379.132,00	11.989.544,00	11.929.956,00	9.763.118,00

Haushaltsplan Stadt Bidingen 2021

Produktbeschreibung 613.001 Abwicklung der Vorjahre		
Stadt Bidingen		
Verantw. Person	Manuel Gömmer	
Teilhaushalt	99 Allgemeine Finanzwirtschaft Manuel Gömmer	
Kategorie	Pflichtaufgabe	
Auftragsgrundlage	§§ 112-114 HGO, §§ 44-55 GemHVO	
Zielgruppe	Ämter und Dienststellen der Stadt Bidingen	
Zugeordnete Kostenträger	61300101	Abwicklung der Vorjahre

Haushaltsplan Stadt Bidingen 2021

Teilergebnishaushalt Produkt 613.001 Abwicklung der Vojahre

Stadt Bidingen

Nr.	Bezeichnung	Ergebnis 2019	Ansatz 2020	Ansatz 2021	Plan 2022	Plan 2023	Plan 2024
00	Ergebnishaushalt						
10	10 Summe der ordentlichen Erträge (Nr. 1 - 9)						
14	14 Abschreibungen	11.056,67					
19	19 Sum. der ordentlichen Aufwendungen (Nr. 11 - 18)	11.056,67					
20	20 Verwaltungsergebnis (Nr. 10 ./ Nr. 19)	11.056,67					
23	23 Finanzergebnis (Nr. 21 - Nr. 22)						
24	24 Gesamtbetr d. ordentl Erträge (Nr. 10 + Nr. 21)						
24A	25 Gesamtbetr. d.ordentl. Aufw. (Nr.10 u. Nr.21)	11.056,67					
24B	26 Ordentliches Ergebnis (Nr. 24 ./ Nr.25)	11.056,67					
25	27 Außerordentliche Erträge	-20.240,84					
27	29 Außerordentliches Ergebnis (Nr. 27 ./ Nr. 28)	-20.240,84					
28	30 Jahresergebnis (Nr. 26 und Nr. 29)	-9.184,17					
30	32 Kosten der internen Leistungsbeziehungen	397,47					
31	33 Ergebnis der internen Leistungsbeziehungen	397,47					
32	34 Jahresergeb. nach internen Leistungsbeziehungen	-8.786,70					

Haushaltsplan Stadt Bidingen 2021

Teilfinanzhaushalt Produkt 613.001 Abwicklung der Vojahre

Stadt Bidingen

Nr.	Bezeichnung	Ergebnis 2019	Ansatz 2020	Ansatz 2021	Plan 2022	Plan 2023	Plan 2024
01	1 Privatrechtliche Leistungsentgelte	0,00	0,00	0,00	0,00	0,00	0,00
02	2 Öffentlich-rechtliche Leistungsentgelte	0,00	0,00	0,00	0,00	0,00	0,00
03	3 Kostenersatzleistungen und -erstattungen	0,00	0,00	0,00	0,00	0,00	0,00
04	4 Steuern u.steuerähnl.Ertr.einschl.Ertr.a.ges.Uml.	0,00	0,00	0,00	0,00	0,00	0,00
05	5 Einzahlungen aus Transferleistungen	0,00	0,00	0,00	0,00	0,00	0,00
06	6 Zuweisungen und Zuschüsse für lfd. Zwecke und allgem. Umlagen	0,00	0,00	0,00	0,00	0,00	0,00
07	7 Zinsen und sonstige Finanzleistungen	0,00	0,00	0,00	0,00	0,00	0,00
08	8 Sonst.ordl.Einz.u.sonst.außerord.Einz.,die sich nicht aus Inv.tätigk.ergeben	0,00	0,00	0,00	0,00	0,00	0,00
09	9 Summe Einzahlungen aus lfd. Verwaltungstätigkeit (Pos. 1 - 8)	0,00	0,00	0,00	0,00	0,00	0,00
10	10 Personalauszahlungen	0,00	0,00	0,00	0,00	0,00	0,00
11	11 Versorgungsauszahlungen	0,00	0,00	0,00	0,00	0,00	0,00
12	12 Auszahlungen für Sach- und Dienstleistungen	0,00	0,00	0,00	0,00	0,00	0,00
13	13 Auszahlungen für Transferleistungen	0,00	0,00	0,00	0,00	0,00	0,00
14	14 Ausz.f.Zuw.u.Zusch.f.lfd.Zwecke sowie bes. Finanzausgaben	0,00	0,00	0,00	0,00	0,00	0,00
15	15 Ausz.f.Steuern einschl.Ausz.aus ges. Umlageverpflichtungen	0,00	0,00	0,00	0,00	0,00	0,00
16	16 Zinsen und sonstige Finanzauszahlungen	0,00	0,00	0,00	0,00	0,00	0,00
17	17 Sonst.ordentl.Ausz.u.sonst.außerord.Ausz.,die sich nicht aus Inv.tätigk.erg.	0,00	0,00	0,00	0,00	0,00	0,00
18	18 Summe Auszahlungen aus lfd. Verwaltungstätigkeit (Pos. 10 - 17)	0,00	0,00	0,00	0,00	0,00	0,00
19	19 Finanzmittelübersch./Finanzmittelfehl.b.aus lfd.Verw.tätigk. (Pos.9./Pos.18)	0,00	0,00	0,00	0,00	0,00	0,00
20	20 Einz.a.Invest.Zuw. u. -zuschüsse sowie Invest.Beiträge	0,00	0,00	0,00	0,00	0,00	0,00
21	21 Einz.a.Abgr.v.Gegenst.des Sachanl.Verm.u.d.immat.Anl.Verm.	0,00	0,00	0,00	0,00	0,00	0,00
22	22 Einz.a.Abgr.v.Gegenst.d.Finanz.Anl.Verm.	0,00	0,00	0,00	0,00	0,00	0,00
23	(davon: Einz. aus der Tilgung von gewährten Krediten)	0,00	0,00	0,00	0,00	0,00	0,00
24	(davon: Einz. aufgr.v.Finanzmittelanl.i.Rahmen d.kurzfr.Finanzdisposition)	0,00	0,00	0,00	0,00	0,00	0,00
25	23 Summe Einzahlungen aus Investitionstätigkeit (Pos. 20 - 22)	0,00	0,00	0,00	0,00	0,00	0,00
26	24 Auszahlungen für den Erwerb von Grundstücken und Gebäuden	0,00	0,00	0,00	0,00	0,00	0,00
27	25 Auszahlungen für Baumaßnahmen	0,00	0,00	0,00	0,00	0,00	0,00
28	26 Ausz.f.Investitionen in das sonst.Sachanl.Verm.u.imm.Anl.Verm.	0,00	0,00	0,00	0,00	0,00	0,00
29	(davon: Auszahl.f.akt.Invest.Zuw. u. -zuschüsse)	0,00	0,00	0,00	0,00	0,00	0,00
30	27 Auszahlungen für Investitionen in das Finanzanlagevermögen	0,00	0,00	0,00	0,00	0,00	0,00
31	(davon: Auszahlung aus der Gewährung von Krediten)	0,00	0,00	0,00	0,00	0,00	0,00
32	(davon: Ausz.aufgr.v.Finanzmittelanl.i.Rahmen d.kurzfr.Finanzdisp.)	0,00	0,00	0,00	0,00	0,00	0,00
33	28 Summe Auszahlungen aus Investitionstätigkeit (Pos. 24 - 27)	0,00	0,00	0,00	0,00	0,00	0,00
34	29 Finanzm.Übersch./Finanzm.Fehlbetr. aus Invest.Tätigk.(Pos. 23-Pos. 28)	0,00	0,00	0,00	0,00	0,00	0,00
35	30 Einz.aus d.Aufn.v.Krediten u.inneren Darl.f.Invest.u.Begebung von Anleihen	0,00	0,00	0,00	0,00	0,00	0,00
36	(davon: Einzahlungen aus der Aufnahme von Kassenkrediten)	0,00	0,00	0,00	0,00	0,00	0,00
37	31 Ausz.f.d.Tilgung von Krediten u.inneren Darl.f.Invest.u.Begebung von Anleihen	0,00	0,00	0,00	0,00	0,00	0,00
38	(davon: Auszahlungen aus der Tilgung von Kassenkrediten)	0,00	0,00	0,00	0,00	0,00	0,00
39	32 Finanzm.Übersch./Finanzm.Fehlbetr.aus Finanz.Tätigkeit (Pos. 30-Pos.31)	0,00	0,00	0,00	0,00	0,00	0,00
40	33 Einzahlungen aus fremden Finanzmitteln	0,00	0,00	0,00	0,00	0,00	0,00

Haushaltsplan Stadt Bidingen 2021

Teilfinanzhaushalt Produkt 613.001 Abwicklung der Vojahre

Stadt Bidingen

Nr.	Bezeichnung	Ergebnis 2019	Ansatz 2020	Ansatz 2021	Plan 2022	Plan 2023	Plan 2024
41	34 Auszahlung aus fremden Finanzmitteln	0,00	0,00	0,00	0,00	0,00	0,00
42	35 Finanzm.Übersch./Finanzm.Fehlb.haushaltsunwirks.Zahlun gsvorg.(Pos.33-Pos.34)	0,00	0,00	0,00	0,00	0,00	0,00
43	36 Finanzm.Übersch./Finanzm.Fehlb.d.Hh.-jahres (Summe Pos.19,29,32 u.35)	0,00	0,00	0,00	0,00	0,00	0,00
44	Finanzmittelbestand Eröffnungsbilanz/Planwert FinBestand Anfang HHJahr	0,00	0,00	0,00	0,00	0,00	0,00
45	37 Finanzmittelbestand am Anfang des Haushaltsjahres	-570.921,66	0,00	0,00	0,00	0,00	0,00
46	38 Finanzmittelbestand am Ende des Haushaltsjahres (Pos. 36+ Pos. 37)	-570.921,66	0,00	0,00	0,00	0,00	0,00



Stadt Büdingen

Stellenplan 2021

Stand: 22.02.2021

Erläuterungen zum Stellenplan 2021

Stellen gemäß Stellenplan 2021	268,36
Stellen gemäß Stellenplan 2020	251,25
	<u>17,11</u>

Neu werden folgende Stellen für 2021

1,00	365.001	Kinderbetreuungseinrichtungen	S9 TVSuE	Leitung neuer Kiga - Personalkosten werden erst ab 01.10.2021 berücksichtigt
8,00	365.001	Kinderbetreuungseinrichtungen	S8a TVSuE	neuer Kindergarten - Personalkosten werden erst ab 01.10.2021 berücksichtigt
0,23	365.001	Kinderbetreuungseinrichtungen	E1 TVöD	Hauswirtschaftskraft neuer Kiga - Personalkosten werden erst ab 01.10.2021 berücksichtigt
0,38	365.001	Kinderbetreuungseinrichtungen	E1 TVöD	Reinigungskraft neuer Kiga - Personalkosten werden erst ab 01.10.2021 berücksichtigt
5,00	365.001	Kinderbetreuungseinrichtungen	S8a TVSuE	Gute-Kita-Gesetz
14,61		insgesamt		

1,00	111.008	Vergabezentrum	E6	Beschluss aller Gemeinden aufzustocken auf 3,50 Stellen
0,50	111.006	Zentrale DL Finanzen	E8	Jahresabschlussarbeiten
-1,00	555.001	Wald	E12	
-0,50	555.002	Wald	E9a	
1,00	272.001	Bücherei	E6	Büchereikonzept
1,00	573.003	Bauhof	E6	Gräben und Gewässerunterhaltung
0,50	573.003	Bauhof	E6	thermische Unkrautvernichtung
2,50		insgesamt		

17,11		neue Stellen insgesamt		
--------------	--	-------------------------------	--	--



**Stellenplan
Teil A: Beamte**

Organisations- einheit	Produkt- Nr.	Produktbezeichnung	Besoldungsgruppen nach dem Hessischen Besoldungsgesetz														Beamte zusammen 2021	Zahl der Stellen nach dem Stellenplan 2020	Zahl der am 30. Juni 2020 tatsächlich besetzten Stellen	
			höherer Dienst					gehobener Dienst					mittlerer Dienst							
			B 4	B 2	A 16	A 15	A 14	A 13	A 13	A 12	A 11	A 10	A 9	A 9	A 8	A 7				A 6
Amt 1.1 Hauptamt	111.001	Unterstützung von Gemeindeorganen	1,00	1,00	/	/	/	/	/	/	0,85	/	/	/	/	/	/	2,85	2,85	2,85
	111.002	Zentrale Dienstleistungen der Verwaltung	/	/	/	/	/	/	/	/	1,00	/	1,00	/	/	/	/	2,00	1,00	0,00
Amt 1.2 Personalamt	111.003	Zentrale Dienstleistungen der Personalverwaltung	/	/	/	/	/	/	/	/	1,00	/	/	/	/	/	/	1,00	1,00	1,00
Amt 1.1 Hauptamt	121.001	Durchführung von Wahlen und Bürgerentscheiden	/	/	/	/	/	/	/	/	0,15	/	/	/	/	/	/	0,15	0,15	0,15
Amt 3 Ordnungsamt	122.001	Standesamt	/	/	/	/	/	/	/	/	/	/	/	0,80	/	/	/	0,80	1,00	0,80
Amt 4 Bauamt	424.002	Schwimmbäder	/	/	/	/	/	/	/	/	/	/	/	/	/	/	/	0,00	0,35	0,00
	553.001	Friedhofswesen	/	/	/	/	/	/	/	/	/	/	/	0,20	/	/	/	0,20	0,65	0,20
Stellenplan 2020			1,00	1,00	0,00	0,00	0,00	0,00	0,00	2,00	1,00	0,00	1,00	1,00	0,00	0,00	0,00	7,00		
																			7,00	
																				5,00



Stellenplan
Teil B: Beschäftigte außerhalb des Sozial- und Erziehungsdienstes

Organisationseinheit	Produkt-Nr.	Produktbezeichnung	Entgeltgruppen nach dem Tarifvertrag für den öffentlichen Dienst und dem Tarifvertrag für Waldarbeiter																	Beschäftigte zusammen 2021	Zahl der Stellen nach dem Stellenplan 2020	Zahl der am 30. Juni 2020 tatsächlich besetzten Stellen	
			13	12	11	10	9	9a	9b	9c	8	7	6	5	4	3	2Ü	2	1				
Amt 1.1 Hauptamt	111.001	Unterstützung von Gemeindeorganen		0,45					1,00	1,00		1,58								4,03	4,08	3,08	
	111.002	Zentrale Dienstleistungen der Verwaltung		0,50						1,00		0,87		6,15			0,5		0,77	0,96	10,75	9,86	8,88
Amt 1.2 Personalamt	111.003	Zentrale Dienstleistungen der Personalverwaltung						1,50			2,52									4,02	4,02	1,52	
Amt 1.1 Hauptamt	111.004	EDV-Dienstleistungen									0,13									0,13	0,13	0,13	
Amt 1.2 Personalamt	111.005	Organisations- und Personalentwicklung									1,00									1,00	1,00	0,00	
Amt 2 Amt für Finanzen	111.006	Zentrale Dienstleistungen der Finanzverwaltung		0,85					1,00	3,54		1,50		1,38						8,27	7,77	7,77	
Amt 4 Bauamt	111.007	Liegenschaften			0,45				0,33			2,00								2,78	2,85	0,85	
Amt 1.1 Hauptamt	111.008	Interkommunales Vergabezentrum		0,05	1,00							0,87		1,63						3,55	2,50	1,50	
Amt 1.1 Hauptamt	121.001	Durchführung von Wahlen und Bürgerentscheiden				0,10					0,10									0,20	0,20	0,20	
Amt 3 Ordnungsamt	122.001	Standesamt																		0,02	0,92	1,02	1,00
	122.002	Bürgerbüro									0,51			3,82						0,05	4,38	4,38	4,33
	122.003	Zentrale Dienstleistungen des Ordnungsamts		1,00		0,45			1,00	1,80				1,15						5,40	5,41	4,40	
	122.004	Verkehrsüberwachung							4,00			1,00								5,00	5,00	4,00	
	122.005	Dienstleistungen Gefahrgutüberwachung				1,00					1,00			0,52						2,52	2,52	2,52	
	126.001	Aufgaben des Brandschutzes				0,43								1,50						1,93	1,92	1,93	
	128.001	Aufgaben im erweiterten Katastrophenschutz				0,02														0,02	0,02	0,02	
Amt 5 JKS	242.001	Fördermaßnahmen für Schüler		0,04										0,05						0,09	0,08	0,05	
	252.001	Förderung Museen und Sammlungen		0,04										0,05						0,09	0,08	0,05	
	252.002	Ausstellungen und Förderung von Künstlern		0,13								0,06		0,25						0,44	0,41	0,31	
	262.001	Förderung der Musikpflege		0,12								0,13								0,25	0,25	0,13	
	281.001	Kulturpflege		0,15						0,13		0,07		0,23						0,58	0,43	0,43	
	281.002	Heimatpflege		0,05										0,18						0,23	0,23	0,18	
	281.003	Kulturelle Veranstaltungen		0,14						0,05		0,65		0,17						1,01	1,52	0,37	
	281.004	Städtepartnerschaften		0,14								0,05								0,19	0,20	0,05	
	272.001	Betrieb der Bücherei				1,00							1,00	2,00						0,39	4,39	3,39	3,39
	351.001	Soziale Dienstleistungen		0,03							0,38		1,00		0,14					1,55	1,41	1,52	
	365.001	Kinderbetreuungseinrichtungen				0,64						0,87	0,55		0,22				2,58	12,41	17,27	16,80	16,12
366.001	Jugendarbeit		0,03									0,10							0,13	0,23	0,10		



Stellenplan
Teil B: Beschäftigte außerhalb des Sozial- und Erziehungsdienstes

Organisations- einheit	Produkt- Nr.	Produktbezeichnung	Entgeltgruppen nach dem Tarifvertrag für den öffentlichen Dienst und dem Tarifvertrag für Waldarbeiter																	Beschäftigte zusammen 2021	Zahl der Stellen nach dem Stellenplan 2020	Zahl der am 30. Juni 2020 tatsächlich besetzten Stellen	
			13	12	11	10	9	9a	9b	9c	8	7	6	5	4	3	2Ü	2	1				
Amt 4 Bauamt	366.002	Spielanlagen								0,10										0,10	0,10	0,10	
	367.001	Projekt Familienstadt																			0,00	0,00	0,00
	421.001	Sportförderung		0,03								0,15		0,13							0,31	0,18	0,28
	424.001	Sportplätze, Minigolf									0,15										0,15	0,15	0,15
	424.002	Schwimmbäder							0,67			0,75		1,5	0,45						3,37	2,7	2,92
Amt 4 Bauamt	511.001	Stadtsanierung, Stadtbau Hessen	0,35																		0,35	0,35	0,35
	511.002	Planerische Maßnahmen der Bauverwaltung	0,34		0,15																0,49	1,67	0,49
	521.001	Dienstleistungen allgemeine Bauverwaltung	1,06		1,40	0,05			0,10	0,90				0,84							4,35	3,42	4,35
	523.001	Stadtmauer und Denkmäler	0,15							0,10											0,25	0,15	0,25
Amt 2 Amt für Finanzen	535.001	Konzessionsabgaben																			0,00	0,00	0,00
	537.001	Abfallbeseitigung		0,15									1,00								1,15	1,15	1,15
Amt 4 Bauamt	541.001	Neubau, Umgestaltung und Erhalt der örtlichen Verkehrsinfrastruktur und Grünflächen				0,9		0,15	1,80												2,85	2,72	1,85
	545.001	Straßenreinigung und Winterdienst											1,00								1,00	1,00	1,00
	546.001	Bau und Unterhaltung öffentl. Parkplätze								0,05											0,05	0,05	0,05
Amt 3 Ordnungsamt	547.001	ÖPNV, Buswarteallen								0,10											0,10	0,10	0,10
Amt 4 Bauamt	551.001	Landschaftspflege								0,05											0,05	0,03	0,05
	552.001	Öffentliche Gewässer einschl. Hochwasserschutz				0,05															0,05	0,05	0,05
Amt 3 Ordnungsamt	553.001	Friedhofswesen								1,10											1,10	1,00	1,10
Amt 4 Bauamt	555.001	Wald						1,00			1,00		6,00								8,00	9,10	8,00
	561.001	Dienstleistungen im Rahmen des Umweltschutzes, Beseitigung von Alllasten						0,10													0,10	0,10	0,10
	571.001	Wirtschaftsförderung	0,10						0,50												0,60	0,60	0,10
	573.001	Bereitstellung öffentlicher Einrichtungen						0,15										1,04	2,26		3,45	4,95	3,45
Amt 5 JKS	573.002	Märkte		0,05						0,94		0,14		1,11							2,24	2,19	2,19
Amt 4 Bauamt	573.003	Bauhof						0,50	0,85		0,25		21						2,00		24,60	23,10	23,10
Bürgermeister Amt 5 JKS	573.004	Stadtteilbudgets																			0,00	0,00	0,00
	575.001	Förderung des Fremdenverkehrs		0,05								0,07									0,12	0,18	0,07
Amt 2	611.001	Gemeindesteuern und steuerähn. Einnahmen																			0,00	0,00	0,00



Stellenplan
Teil B: Beschäftigte außerhalb des Sozial- und Erziehungsdienstes

Organisations- einheit	Produkt- Nr.	Produktbezeichnung	Entgeltgruppen nach dem Tarifvertrag für den öffentlichen Dienst und dem Tarifvertrag für Waldarbeiter																	Beschäftigte zusammen 2021	Zahl der Stellen nach dem Stellenplan 2020	Zahl der am 30. Juni 2020 tatsächlich besetzten Stellen	
			13	12	11	10	9	9a	9b	9c	8	7	6	5	4	3	2Ü	2	1				
Amt für Finanzen	612.001	Sonstige allgemeine Finanzwirtschaft, Finanzmanagement	/	/	/	/	/	/	/	/	/	/	/	/	/	/	/	/	/	0,00	0,00	0,00	
Stellenplan 2020			2,00	4,00	3,00	4,64	0,00	11,50	17,05	0,87	17,44	1,00	51,02	0,45	0,00	0,50	0,00	6,39	16,09	135,95			
																						132,75	
																							116,08



Stellenplan
Teil C: Beschäftigte des Sozial- und Erziehungsdienstes

Organisations- einheit	Produkt- Nr.	Produktbezeichnung	Entgeltgruppen nach dem Tarifvertrag für den Sozial- und Erziehungsdienst																	Beschäftigte zusammen 2021	Zahl der Stellen nach dem Stellenplan 2020	Zahl der am 30. Juni 2020 tatsächlich besetzten Stellen		
			16	15	14	13	12	11b	11a	E 10	9	8	8a	8b	7	6	5	4	3				2	
Amt 5 JKS	365.001	Kinderbetreuungseinrichtungen	1,90	6,26		6,15					1,00	3,64		100,41	1,77						121,13	107,13	98,76	
	366.001	Jugendarbeit							2,00												2,00	2,00	0,00	
	367.001	Projekt Familienstadt									1,00		1,28								2,28	2,28	2,28	
Stellenplan 2021			1,90	6,26	0,00	6,15	0,00	0,00	2,00	1,00	4,64	0,00	101,69	1,77	0,00	0,00	0,00	0,00	0,00	0,00	0,00	125,41		
																						111,41		
																							101,04	



**Stellenplan
Teil D: Zusammenstellung**

Organisationseinheit	Produkt-Nr.	Produktbezeichnung	Zahl der Stellen 2021			Zahl der Stellen 2020			Zahl der tatsächlich besetzten Stellen am 30.06.2020		
			Beamte	Beschäftigte	Insgesamt	Beamte	Beschäftigte	Insgesamt	Beamte	Beschäftigte	Insgesamt
Amt 1.1 Hauptamt	111.001	Unterstützung von Gemeindeorganen	2,85	4,03	6,88	2,85	4,08	6,93	2,85	3,08	5,93
	111.002	Zentrale Dienstleistungen der Verwaltung	2,00	10,75	12,75	1,00	9,86	10,86	0,00	8,88	8,88
Amt 1.2 Personalamt	111.003	Zentrale Dienstleistungen der Personalverwaltung	1,00	4,02	5,02	1,00	4,02	5,02	1,00	1,52	2,52
Amt 1.1 Hauptamt	111.004	EDV-Dienstleistungen	/	0,13	0,13	/	0,13	0,13	/	0,13	0,13
Amt 1.2 Personalamt	111.005	Organisations- und Personalentwicklung	/	1,00	1,00	/	1,00	1,00	/	0,00	0,00
Amt 2 Amt für Finanzen	111.006	Zentrale Dienstleistungen der Finanzverwaltung	/	8,27	8,27	/	7,77	7,77	/	7,77	7,77
Amt 4 Bauamt	111.007	Liegenschaften	/	2,78	2,78	/	2,85	2,85	/	0,85	0,85
Amt 1.1 Hauptamt	111.008	Interkommunales Vergabezentrum	/	3,55	3,55	/	2,50	2,50	0,00	1,50	1,50
Amt 1.1 Hauptamt	121.001	Durchführung von Wahlen und Bürgerentscheiden	0,15	0,20	0,35	0,15	0,20	0,35	0,15	0,20	0,35
Amt 3 Ordnungsamt	122.001	Standesamt	0,80	0,92	1,72	1,00	1,02	2,02	0,80	1,00	1,80
	122.002	Bürgerbüro	/	4,38	4,38	/	4,38	4,38	/	4,33	4,33
	122.003	Zentrale Dienstleistungen des Ordnungsamts	/	5,4	5,40	/	5,41	5,41	/	4,40	4,40
	122.004	Verkehrsüberwachung	/	5,00	5,00	/	5,00	5,00	/	4,00	4,00
	122.005	Dienstleistungen Gefahrgutüberwachung	/	2,52	2,52	/	2,52	2,52	/	2,52	2,52
	126.001	Aufgaben des Brandschutzes	/	1,93	1,93	/	1,92	1,92	/	1,93	1,93
	128.001	Aufgaben im erweiterten Katastrophenschutz	/	0,02	0,02	/	0,02	0,02	/	0,02	0,02
Amt 5 JKS	242.001	Fördermaßnahmen für Schüler	/	0,09	0,09	/	0,08	0,08	/	0,05	0,05
	252.001	Förderung Museen und Sammlungen	/	0,09	0,09	/	0,08	0,08	/	0,05	0,05
	252.002	Ausstellungen und Förderung von Künstlern	/	0,44	0,44	/	0,41	0,41	/	0,31	0,31
	262.001	Förderung der Musikpflege	/	0,25	0,25	/	0,25	0,25	/	0,13	0,13
	281.001	Kulturpflege	/	0,58	0,58	/	0,43	0,43	/	0,43	0,43
	281.002	Stadtarchiv und Heimatpflege	/	0,23	0,23	/	0,23	0,23	/	0,18	0,18
	281.003	Kulturelle Veranstaltungen	/	1,01	1,01	/	1,52	1,52	/	0,37	0,37
	281.004	Städtepartnerschaften	/	0,19	0,19	/	0,20	0,20	/	0,05	0,05



**Stellenplan
Teil D: Zusammenstellung**

Organisationseinheit	Produkt-Nr.	Produktbezeichnung	Zahl der Stellen 2021			Zahl der Stellen 2020			Zahl der tatsächlich besetzten Stellen am 30.06.2020		
			Beamte	Beschäftigte	Insgesamt	Beamte	Beschäftigte	Insgesamt	Beamte	Beschäftigte	Insgesamt
	272.001	Betrieb der Bücherei		4,39	4,39		3,39	3,39		3,39	3,39
	351.001	Soziale Dienstleistungen		1,55	1,55		1,41	1,41		1,52	1,52
	365.001	Kinderbetreuungseinrichtungen		138,40	138,40		123,93	123,93		114,88	114,88
	366.001	Jugendarbeit		2,13	2,13		2,23	2,23		0,10	0,10
Amt 4 Bauamt	366.002	Spielanlagen		0,10	0,10		0,10	0,10		2,28	2,28
Amt 5 JKS	367.001	Projekt Familienstadt		2,28	2,28		2,28	2,28		0,00	0,00
	421.001	Sportförderung		0,31	0,31		0,18	0,18		0,28	0,28
	424.001	Sportplätze, Minigolf		0,15	0,15		0,15	0,15		0,15	0,15
	424.002	Schwimmbäder	0,00	3,37	3,37	0,35	2,70	3,05	0,00	2,92	2,92
	511.001	Stadtsanierung, Stadumbau Hessen		0,35	0,35		0,35	0,35		0,35	0,35
	511.002	Planerische Maßnahmen der Bauverwaltung		0,49	0,49		1,67	1,76		0,49	0,49
	521.001	Dienstleistungen allgemeine Bauverwaltung		4,35	4,35		3,42	3,42		4,35	4,35
	523.001	Stadtmauer und Denkmäler		0,25	0,25		0,15	0,15		0,25	0,25
Amt 2 Amt für Finanzen	535.001	Konzessionsabgaben		0,00	0,00		0,00	0,00		0,00	0,00
	537.001	Abfallbeseitigung		1,15	1,15		1,15	1,15		1,15	1,15
	541.001	Neubau, Umgestaltung und Erhalt der örtlichen Verkehrsinfrastruktur und Grünflächen		2,85	2,85		2,72	2,72		1,85	1,85
	545.001	Straßenreinigung und Winterdienst		1,00	1,00		1,00	1,00		1,00	1,00
	546.001	Bau und Unterhaltung öffentl. Parkplätze		0,05	0,05		0,05	0,05		0,05	0,05
Amt 3 Ordnungsamt	547.001	ÖPNV, Buswartehallen		0,10	0,10		0,10	0,10		0,10	0,10
	551.001	Landschaftspflege		0,05	0,05		0,03	0,03		0,05	0,05
	552.001	Öffentliche Gewässer einschl. Hochwasserschutz		0,05	0,05		0,05	0,05		0,05	0,05
	553.001	Friedhofswesen	0,20	1,1	1,30	0,65	1,00	1,65	0,20	1,10	1,30
Amt 4 Bauamt	555.001	Wald		8,00	8,00		9,10	9,10		8,00	8,00



**Stellenplan
Teil D: Zusammenstellung**

Organisationseinheit	Produkt-Nr.	Produktbezeichnung	Zahl der Stellen 2021			Zahl der Stellen 2020			Zahl der tatsächlich besetzten Stellen am 30.06.2020		
			Beamte	Beschäftigte	Insgesamt	Beamte	Beschäftigte	Insgesamt	Beamte	Beschäftigte	Insgesamt
Bauamt	561.001	Dienstleistungen im Rahmen des Umweltschutzes, Beseitigung von Altlasten	/	0,10	0,10	/	0,10	0,10	/	0,10	0,10
	571.001	Wirtschaftsförderung	/	0,60	0,60	/	0,60	0,60	/	0,10	0,10
	573.001	Bereitstellung öffentlicher Einrichtungen	/	3,45	3,45	/	4,95	4,95	/	3,45	3,45
Amt 5 JKS	573.002	Märkte	/	2,24	2,24	/	2,19	2,19	/	2,19	2,19
Amt 4 Bauamt	573.003	Bauhof	/	24,6	24,60	/	23,10	23,10	/	23,10	23,10
Bürgermeister	573.004	Stadtteilbudgets	/	0,00	0,00	/	0,00	0,00	/	0,00	0,00
Amt 5 JKS	575.001	Förderung des Fremdenverkehrs	/	0,12	0,12	/	0,18	0,18	/	0,07	0,07
Amt 2 Amt für Finanzen	611.001	Gemeindesteuern und steuerähnl. Einnahmen	/	0,00	0,00	/	0,00	0,00	/	0,00	0,00
	612.001	Sonstige allgemeine Finanzwirtschaft, Finanzmanagement	/	0,00	0,00	/	0,00	0,00	/	0,00	0,00
Insgesamt			7,00	261,36	268,36	7,00	244,16	251,25	5,00	217,02	222,02

Darlehensübersichten

Stadt Büdingen

-

Konzernschulden

2021

Land

Drl.Nr.	Urspr.Kapital	Stand Beginn	Abgang	sonstiger	Stand Ende	Zinsen/Verw.K.
		Hj. 2021	Tilgung	Abgang	Hj. 2021	Hj. 2021
7910701049 ***	204.516,75		0,00		0,00	0,00
7910516041	153.387,56		0,00		0,00	0,00
7911080047	204.516,75		0,00		0,00	0,00
7500019726	190.000,00	65.000,00	10.000,00		55.000,00	0,00
7500015917	190.000,00	60.000,00	10.000,00		50.000,00	0,00
7500025213	190.000,00	70.000,00	10.000,00		60.000,00	0,00
Summe	1.132.421,06	195.000,00	30.000,00	0,00	165.000,00	0,00

Flurbereinigung

Drl.Nr.	Urspr.Kapital	Stand Beginn	Abgang	sonstiger	Stand Ende	Zinsen/Verw.K.
		Hj. 2021	Tilgung	Abgang	Hj. 2021	Hj. 2021
7500011203	37.222,05	17.432,81	1.181,00		16.251,81	139,20
7500011311	25.564,59	11.973,16	811,11		11.162,05	95,61
7500012529	12.271,01	6.145,39	387,40		5.757,99	47,71
7500013641	10.123,58	5.069,96	319,60		4.750,36	39,37
7500014098	21.576,52	10.805,47	681,18		10.124,29	83,90
7500014164	102.258,38	44.557,95	3.260,71		41.297,24	367,13
7500016451	2.400,00	1.240,75	75,57		1.165,17	9,52
7500016449	8.000,00	426,49	25,12		401,37	3,24
7500026076	2.500,00	566,36	78,72		487,64	9,91
7500026077	81.000,00	41.873,96	2.550,81		39.323,15	320,98
7500015596	2.000,00	1.033,92	62,99		970,94	7,92
7500029217	10.000,00	6.131,05	310,22		5.820,83	44,04
7500030337	115.000,00	68.098,44	3.558,76		64.539,68	514,79
7500047942	16.000,00	0,00			0,00	7,68
Summe	445.916,13	215.355,71	13.303,18	0,00	202.052,53	1.691,01

Kreditmarkt

Drl.Nr.	Urspr.Kapital	Stand Beginn	Abgang	sonstiger	Stand Ende	Zinsen/Verw.K.
		Hj. 2021	Tilgung	Abgang	Hj. 2021	Hj. 2021
800029340	850.000,00	322.878,60	57.022,27		265.856,32	8.401,06
800056023	2.400.000,00	1.551.567,03	70.557,05		1.481.009,97	71.384,68
800058687	4.200.000,00	2.826.627,57	118.030,42		2.708.597,15	122.428,59
3021606312	2.900.000,00	1.851.420,36	86.729,29		1.764.691,06	83.646,36
6120620574	434.598,10					0,00
80152329	661.100,40	0,00	0,00		0,00	0,00
800066775	830.000,00	464.054,57	51.763,07		412.291,50	16.326,74
500436900	773.304,00	430.691,61	35.536,41		395.155,20	11.261,92
6027668770	28.000,00	0,00	5.023,20		0,00	0,00
7500845115 (2012)	745.000,00	184.498,44	70.860,58		113.637,86	2.806,86
51001477 (2014)	745.000,00	470.120,22	46.538,98		423.581,24	5.803,06
800087060 (15&16)	1.490.000,00	1.141.737,99	75.391,72		1.066.346,27	15.675,29
NRW Bank 4202943298	1.260.749,35	1.260.749,35	62.422,35		1.198.327,00	
DG Hyp 3021606311	1.752.619,49	1.752.619,49	61.292,06		1.691.327,43	
Postbank 6346512005	567.472,41	567.472,41	65.922,27		501.550,14	
Sparkasse 6120658466	508.687,64	508.687,64	44.240,00		464.447,64	
Helaba 800071881	470.839,21	470.839,21	40.072,00		430.767,21	
Helaba Wichtelhaus 800078445	365.652,75	365.652,75	40.422,23		325.230,52	
DZ HYP AG 3309151300	314.429,26	314.429,26	15.385,33		299.043,93	
Sparkasse 6028037293	1.415.565,40	1.415.565,40	75.561,44		1.340.003,96	
WI Bank/LTH 7421545042	9.894,39	9.894,39	201,03		9.693,36	
WI Bank/LTH 7421545059	453.034,78	453.034,78	9.204,41		443.830,37	
WI Bank/Feuerwehrstützpunkt 7500060861	1.022.562,00	1.022.562,00	51.028,12		971.533,88	
WI Bank/Außenanlagen Kiga 7500070948	21.723,04	21.723,04	1.034,44		20.688,60	
WI Bank/Außenanlagen FFW 7500070817	61.250,06	61.250,06	2.916,66		58.333,40	
DG HYP Kiga Eckartshausen 3021606314	210.525,00	210.525,00	20.050,00		190.475,00	
WI Bank/Altstadt 33 7501156590	408.042,93	408.042,93	26.595,19		381.447,74	
WI Bank/Außenanlagen Kiga 7500571272	65.169,30	65.169,30	3.103,30		62.066,00	
WI Bank/Außenanlagen FFW 7500571271	183.750,00	183.750,00	8.250,00		175.500,00	
2019		0,00	37.500,00		750.000,00	
2020		0,00	205.000,00		4.100.000,00	
2021					7.950.000,00	
Summe	25.148.969,51	18.335.563,41	1.387.653,84	0,00	29.995.432,77	337.734,56

KIP

Drl.Nr.	Urspr.Kapital	Stand Beginn	Abgang	sonstiger	Stand Ende	Zinsen/Verw.K.
		Hj. 2021	Tilgung	Abgang	Hj. 2021	Hj. 2021
7501488372	150.000,00	140.000,00	1.000,00	4.000,00	135.000,00	0,00
7501490686	78.270,50	70.443,45	7.827,05		62.616,40	0,00
7501638941	100.000,00	67.110,11	666,67	2.666,67	63.776,77	0,00
7501792534	21.494,79	20.778,30	143,30	573,19	20.061,81	0,00
WI Bank 7502032114	33.198,09	33.198,09	221,32	885,28	32.091,49	0,00
WI Bank 7502032675	3.706,03	3.706,03	24,71	98,83	3.582,50	0,00
WI Bank 7502051615	53.505,21	53.505,21	356,70	1.426,81	51.721,70	0,00
WI Bank 7502051616	115.000,00	115.000,00	766,67	3.066,67	111.166,67	0,00
WI Bank 7502051617	155.000,00	155.000,00	1.033,33	4.133,33	149.833,33	0,00
WI Bank 7502051618	15.000,00	15.000,00	100,00	400,00	14.500,00	0,00
WI Bank 7502051619	86.801,91	86.801,91	578,68	2.314,72	83.908,51	0,00
WI Bank 7502051620	46.655,00	46.655,00	311,03	1.244,13	45.099,83	0,00
WI Bank 7502051621	200.000,00	200.000,00	1.333,33	5.333,33	193.333,33	0,00
WI Bank 7502051622	110.000,00	110.000,00	733,33	2.933,33	106.333,33	0,00
WI Bank 7502051623	2.225,00	2.225,00	14,83	59,33	2.150,83	0,00
WI Bank 7502051624	2.500,00	2.500,00	16,67	66,67	2.416,67	0,00
WI Bank 7502051625	1.100,00	1.100,00	7,33	29,33	1.063,33	0,00
WI Bank 7502051626	2.613,66	2.613,66	17,42	69,70	2.526,54	0,00
WI Bank 7502051627	8.000,00	8.000,00	53,33	213,33	7.733,33	0,00
WI Bank 7502051628	2.480,31	2.480,31	16,54	66,14	2.397,63	0,00
WI Bank 7502051629	5.000,00	5.000,00	33,33	133,33	4.833,33	0,00
WI Bank 7502051630	1.000,00	1.000,00	6,67	26,67	966,67	0,00
WI Bank 7502051631	13.000,00	13.000,00	86,67	346,67	12.566,67	0,00
WI Bank 7502051632	1.000,00	1.000,00	6,67	26,67	966,67	0,00
WI Bank 7502051633	45.329,50	45.329,50	302,20	1.208,79	43.818,52	0,00
WI Bank 7502051634	1.800,00	1.800,00	12,00	48,00	1.740,00	0,00
WI Bank 7501793788	5.377,50	5.377,50	35,85	143,40	5.198,25	0,00
Summe	1.260.057,50	1.208.624,07	15.705,63	31.514,32	1.161.404,12	0,00

Zusammenstellung

Land	1.132.421,06	195.000,00	30.000,00		165.000,00	0,00
Flurbereinigung	445.916,13	215.355,71	13.303,18		202.052,53	1.691,01
Kreditmarkt	25.148.969,51	18.335.563,41	1.387.653,84		29.995.432,77	337.734,56
KIP Bund/Land	1.260.057,50	1.208.624,07	15.705,63	31.514,32	1.161.404,12	0,00
Gesamtsumme	28.897.656,41	19.954.543,18	1.446.662,65	31.514,32	31.523.889,41	339.425,57

Übersichten

über die aus Verpflichtungsermächtigungen
voraussichtlich fällig werdenden Ausgaben

über den voraussichtlichen Stand der Schulden
(ohne Kassenkredite)

über den voraussichtlichen Stand der Rücklagen

über die den Fraktionen nach § 36a Abs. 4 der
Hessischen Gemeindeordnung zur Verfügung
gestellten Mittel

Übersicht
über die aus Verpflichtungsermächtigungen voraussichtlich
fällig werdenden Auszahlungen

Verpflichtungsermächtigung im Haushaltsplan des Jahres	Voraussichtlich fällige Auszahlungen		
	2022	2023	2024
2021	400.000	./.	./.
Summe			

Einzelauflistung:

Investitionsnr.	VE	Kostenträger	Kostenstelle	Investitionsbezeichnung	Betrag
5414001	2021	415103	54100103	Eberhard-Bauner-Allee	400.000

Übersicht

über den Stand der Schulden (ohne Kassenkredite)

- in 1.000 € -

Arten	Stand zu Beginn des Vorjahres 2020	Stand zu Beginn des HH-Jahres 2021
1. Schulden aus Krediten		
1.1 Bund, LAF, ERP-Sondervermögen	0	0
1.2 Land		
1.3 Gemeinden und Gemeindeverbände-		
1.4 Zweckverbände u. dergl.		
1.5 sonst. öffentl. Bereich	687	411
1.6 Kreditmarkt	9856	18.336
	10.543	18.747
2. Schulden aus Vorgängen, die Kreditaufnahmen wirtschaft- lich gleichkommen		
2.1 Leasing		
2.2 Restkaufpreis		
2.3 Sonstige		
Nachrichtlich:		
3. Innere Darlehen	-	-
3.1 aus Sonderrücklagen		
3.2 aus Sondervermögen ohne Sonderrechnung		
4. Schulden der Sondervermögen mit Sonderrechnung	-	-
4.1 aus Krediten		
4.2 aus Vorgängen, die Kreditaufnahmen wirtschaftlich gleichkommen		
5. Anteilige Schulden im Rahmen von Mitgliedschaften in Zweckverbänden		
6. Anteilige Schulden im Rahmen der Beteiligung an wirtschaftlichen Unternehmen		

Übersicht
über den voraussichtlichen Stand der Rücklagen und Rückstellungen
- 1000 EUR -

Art	Stand zu Beginn des Vorjahres 2020	Voraussichtlicher Stand zu Beginn des Haushaltsjahres 2021	Voraussichtlicher Stand zum Ende des Haushaltsjahres 2021
1	2	3	4
1. Rücklagen und Sonderrücklagen			
1.1 Rücklage aus Überschüssen des ordentlichen Ergebnisses			
1.2 Rücklage aus Überschüssen des außerordentlichen Ergebnisses		155	
1.3 Sonderrücklagen			
1.4 Stiftungskapital			
1.5 Abfallrücklage Stand 2020	177	11	
Summe der Rücklagen	170	332	
2. Rückstellungen			
2.1 Rückstellungen für Pensionsverpflichtungen auf Grund von beamtenrechtlichen oder vertraglichen Ansprüchen (davon durch Mittel der Versorgungsrücklage nach HVersRückIG gedeckt) 2016	7.067	7.067	
2.2 Rückstellungen aus Beihilfeverpflichtungen gegenüber Versorgungsempfängern, Beamten und Arbeitnehmern 2016	1.210	1.210	
2.3 Rückstellungen aus Bezüge- und Entgeltzahlungen für Zeiten der Freistellung von der Arbeit im Rahmen von Altersteilzeitarbeit und ähnlichen Maßnahmen 2016	7	7	
2.4 Rückstellungen für im Haushaltsjahr unterlassene Aufwendungen für Instandhaltung, die im folgenden Haushaltsjahr nachgeholt werden sollen	-	-	
2.5 Rückstellungen für die Rekultivierung und Nachsorge von Abfalldeponien 2016	317	317	
2.6 Rückstellungen für die Sanierung von Altlasten	-	-	
2.7 Rückstellungen für unbestimmte Aufwendungen für Umlagen nach dem Finanzausgleichsgesetz und für ungewisse Verbindlichkeiten im Rahmen von Steuerschuldverhältnissen	-	-	
2.8 Rückstellungen für drohende Verpflichtungen aus Bürgschaften, Gewährleistungen und anhängigen Gerichtsverfahren 2012	23	23	
2.9 Rückstellungen für drohende Verluste aus schwebenden Geschäften	-	-	
2.10 Sonstige Rückstellungen 2016 (RKST Archivierungskosten 2008)	122	122	
2.11 Rückstellung f. Prüfung des Jahresabschlusses	149	209	
2.12 Rückstellung f. Jahresabschlusserstellung	150	145	
2.13 Rückstellung Ansprüche Lahn-Kinzig-Bahn	45	45	
2.14 Rückstellung Grabpflege	4	3	
2.15 Rückstellung für Finanzausgleich Stand 2019		2.582	
Summe der Rückstellungen	9.489	11.730	

Übersicht
über die den Fraktionen nach § 36a Abs. 4 der Hessischen Gemeindeordnung
zur Verfügung gestellten Mittel

Art	Haushaltsansatz		Ergebnis des Jahresabschlusses	Erläuterungen
	2021 EUR	2020 EUR	2019 EUR	
1	2	3	4	5
1. Gesamtbetrag der Mittel nach § 36a Abs. 4 HGO				
1.1 Sockelbetrag für jede Fraktion (jährl. 150 EUR)	1.050,00	1.050,00		
1.2 Restbetrag nach Fraktionsstärke Betrag für jedes Fraktionsmitglied (jährl. 40 EUR)	1.480,00	1.480,00		
2. Aufteilung des Betrages unter 1 auf die einzelnen Fraktionen:				
FWG-Fraktion	550,00	550,00		
CDU-Fraktion	510,00	510,00		
SPD-Fraktion	430,00	430,00		
NPD-Fraktion	310,00	310,00		
Pro-Vernunft Fraktion	270,00	270,00		
Bündnis90/Grüne Fraktion	230,00	230,00		
FDP-Fraktion	230,00	230,00		
2.1.1 Personalkosten				
2.1.2 Sachkosten ohne Öffentlichkeitsarbeit				
2.1.3 Sachkosten für Öffentlichkeitsarbeit				
3. Zusätzlich an die einzelnen Fraktionen gewährte geldwerte Leistungen¹	Jahresbeträge			
	2020 EUR	2019 EUR	2018 EUR	
3.1 Fraktion				
3.1.1 Überlassung von Personal der Gemeinde für die Fraktionsarbeit (Geschäftsstellenbetrieb und Fraktionsassistenten)				
3.1.2 Bereitstellung von Fahrzeugen				
3.1.3 Bereitstellung von Räumen (einschl. Heizung, Reinigung, Beleuchtung)				
3.1.4 Bereitstellung von Büroausstattung				
3.1.5 Übernahme der Kosten für Fachliteratur, Fachzeitschriften, elektronische Kommunikation usw.				
3.2				

Investitionsprogramm
für das Haushaltsjahr
2021

Investitionsplan 2021

Inv. Nr.	Bezeichnung	E/A		2020	2020	2020	2021	2022	2023	2024	Erläuterungen 2021
				Plan	inkl. Rest	Ist	Plan	Plan	Plan	Plan	
0	Übertrag Ergebnishaushalt						- 1.840.515 €	- 2.986.091 €	- 3.412.646 €	- 3.630.241 €	
1110001	Beschaffung von BGA für die Verwaltung	Ausgabe	Hauptamt	10.000 €	14.598 €	17.799 €	10.000 €	10.000 €	10.000 €	10.000 €	
1110003	Zeiterfassung	Ausgabe	Hauptamt		- €	743 €	- €	- €	- €	- €	
1110004	EDV Anschaffungen Verwaltung	Ausgabe	Hauptamt	14.000 €	14.000 €	3.974 €	7.000 €	8.000 €	8.000 €	8.000 €	Monitore, Router,switche nach Umrüstung WIN 10 in 2019; pro Jahr 8 PC u. 2 Notebooks
1110006	Virtueller Server	Ausgabe	Hauptamt	20.000 €	20.000 €	- €	- €	- €	- €	- €	
1110009	Ankauf von Grundstücken	Ausgabe	Bauamt	100.000 €	100.000 €	207.441 €	50.000 €	50.000 €	- €	- €	
1110011	Breitbandversorgung DSL	Ausgabe	Bauamt	100.000 €	100.000 €	- €	100.000 €	100.000 €	- €	- €	Erschließung "weißer Flecken", sowie Erhöhung Leistung Gewerbegebiete
1110012	Umstellung Windows	Ausgabe	Hauptamt		- €	- €	- €	- €	- €	- €	
1110013	Controlling Software	Ausgabe	Finanzen		7.500 €	5.147 €	- €	- €	- €	- €	
1110015	Verkauf von Grundstücken	Einnahme	Bauamt	- 50.000 €	- 50.000 €	- 3.632 €	- 50.000 €	- 50.000 €	- €	- €	
1110018	Kassenautomat	Ausgabe	Finanzen	3.000 €	4.000 €	- €	- €	2.000 €	- €	5.000 €	
1110023	Mobile Mandatsträger	Ausgabe	Hauptamt	60.000 €	60.000 €	- €	- €	- €	- €	- €	Hardwareerneuerung: Apple iPads 12,9 Zoll m.Tastatur
1110024	Telefonanlage Verwaltung	Ausgabe	Hauptamt		1.257 €	807 €	- €	- €	- €	- €	
1110025	BGA Finanzen	Ausgabe	Finanzen		- €	- €	- €	- €	- €	- €	
1110026	Einrichtung öffentl. WLAN	Ausgabe	Bauamt		- €	- €	- €	- €	- €	- €	
1110026	Einrichtung öffentl. WLAN	Einnahme	Bauamt		- €	- €	- €	- €	- €	- €	
1110028	E-Mail Archivierung	Ausgabe	Hauptamt		25.000 €	- €	- €	- €	- €	- €	
1110029	IT Sicherheit	Ausgabe	Hauptamt		4.000 €	- €	- €	- €	- €	- €	
1110030	SV21 E-Akte	Ausgabe	Hauptamt	5.000 €	16.000 €	- €	- €	- €	- €	- €	Einführung der digitalen Aktenführung
1110034	Fahrzeug Hausmeister	Ausgabe	Hauptamt				5.000 €				
1117001	Ablöse Lorbacher Grund	Ausgabe	Bauamt				800.000 €				Ablöse Bima noch (nicht abschließend verhandelt); Kürzung HFA um 200.000 EUR
1117002	Grundstücksverkauf Reichhardsweide	Einnahme	Bauamt				- 480.000 €				Copart Weg
1117003	Grundstücksverkauf Revikon	Einnahme	Bauamt				- 400.000 €				Gelände neben Feuerwehr
1210001	Anschaffungen Wahlen	Ausgabe	Hauptamt	9.000 €	9.000 €	- €	- €	- €	- €	- €	Kommunalwahl - Auszählungswahlvorstände: EDV - PC's, Monitore, Rolltische
1220001	Anschaffungen Bürgerbüro Meldeamt	Ausgabe	Ordnungsamt	4.300 €	6.300 €	1.188 €	2.000 €	2.000 €	2.000 €	2.000 €	Ausstattung aller Plätze mit dem Bürgermonitor
1220001	Bürgerkoffer	Ausgabe	Ordnungsamt				12.000 €				
1220003	Lichtsignalanlage	Ausgabe	Ordnungsamt		29.943 €	- €	- €	- €	- €	- €	
1220004	Parkscheinautomaten	Ausgabe	Ordnungsamt	5.000 €	5.000 €	791 €	5.000 €	5.000 €	5.000 €	5.000 €	Sukzessiver Austausch der alten Automaten im Stadtgebiet.
1220005	Anschaffungen Verkehrsüberwachung	Ausgabe	Ordnungsamt		- €	- €	- €	3.000 €	- €	- €	Erneuerung der mobilen Datenerfassungsgeräte alle 3 Jahre. Daher in 2022 weiterhin der Ansatz.
1220006	Anschaffungen Ordnungsamt	Ausgabe	Ordnungsamt		- €	1.188 €	3.000 €	- €	- €	- €	Scanner Gewerbeamt (Austausch Altgerät); PC für neuen Mitarbeiter Straßenverkehrsbehörde
1220007	Software Ordnungsamt	Ausgabe	Ordnungsamt		- €	3.487 €	7.000 €	- €	- €	- €	2. Lizenz für Programm Dr. Haller für neuen Mitarbeiter in der Straßenverkehrsbehörde (ca. 5.000,- Euro); Standesamt zusätzliche Lizenzen (ca. 2.000,- Euro)
1220009	Anschaffungen Gefahrgut	Ausgabe	Ordnungsamt		- €	15.636 €	3.500 €	- €	- €	- €	In 2020 Duster (Neuwagen), in 2021 ausgesondertes Stadtwerkeauto (Astra); Scanner für Digitalisierung
1220009	Anschaffungen Gefahrgut	Einnahme	Ordnungsamt		- €			- €	- €	- €	
1220010	Geschwindigkeitsüberwachung	Ausgabe	Ordnungsamt	60.000 €	132.970 €	20.052 €		- €	- €	- €	Die Haushaltsreste 2020 liegen derzeit bei rd. 110.000,- Euro. Hiermit können die Investitionskosten für die Säulen in Düdelsheim und an der B457 abgedeckt werden. Die Tiefbaukosten für die Anlage in Düdelsheim in 2021 von ca. 20.000,- Euro sind daher noch ergänzend anzusetzen.
1220011	Plakatwände	Ausgabe	Ordnungsamt		50.000 €	- €	- €	- €	- €	- €	gem. HFA Steichung der HH-Reste
1220011	Plakatwände	Einnahme	Ordnungsamt		- €	- €	- €	- €	- €	- €	
1220013	Firmenwegweiser Industriegebiete	Ausgabe	Ordnungsamt				15.000 €				Erneuerung bzw. Anschaffung von Firmenwegweisern der Industriegebiete
1260001	Anschaffungen Geräte Feuerwehr	Ausgabe	Ordnungsamt	15.000 €	16.899 €	1.590 €	15.000 €	15.000 €	15.000 €	15.000 €	Feuerwehrtechnische Beschaffungen von Geräten und Software

Investitionsplan 2021

Inv. Nr.	Bezeichnung	E/A	Ordnungsamt	2020	2020	2020	2021	2022	2023	2024	Erläuterungen 2021
				Plan	inkl. Rest	Ist	Plan	Plan	Plan	Plan	
1260001	Anschaffungen Geräte Feuerwehr	Einnahme	Ordnungsamt		- €				- €	- €	
1260002	Sicherung Brandschutz	Ausgabe	Ordnungsamt	14.400 €	14.400 €	14.710 €	30.000 €	40.000 €	18.000 €	- €	lt. Stadtwerke Austausch von Hydranten im Stadtgebiet (betr. Vorwiegend Kernstadt, Diebach, Düdelsheim und Eckartshausen inkl. geplanter Neubaugebiete)
1260003	Inventar Neubau FFW Büdingen	Ausgabe	Ordnungsamt	14.000 €	14.000 €	- €	40.000 €	40.000 €	40.000 €	20.000 €	Investitionen an den Feuerwehrhäusern, die zuvor über den Eigenbetrieb sichergestellt wurden. Zusätzlich in 2021 wäre die Schrankenanlage am FFW Haus Büdingen gem. Verschiebung durch Finanzausschuss im Vorjahr (rd. 10-15.000,- Euro lt. Gerätewart). Außerdem muss bei den ab 2021 vorhandenen Neubauten auch an z.T. neu notwendiges Inventar gedacht werden, was nicht aus den seitherigen Feuerwehrhäusern übernommen werden kann. Daher ist hier auch nach der Mittelbesprechung mit dem Stadtbrandinspektor in den Folgejahren bis 2023 zumindest ein deutlich höherer Ansatz als seither notwendig.
1260006	Digitalfunk	Ausgabe	Ordnungsamt	10.000 €	27.595 €	- €	19.000 €	- €	- €	- €	Im Rahmen der Umstellung auf Digitalfunk werden die beiden Sirenen in Aulendiebach und Orleshausen zwangsläufig auf einen zu beschaffenden Mast umzubauen sein. Die Kosten belaufen sich lt. Angebot vom 17.09.2020 der Fa. Hörmann auf ca. 9.500,- Euro pro Mast ergänzend zu den Restmitteln für die Sirenentechnik aus 2020. Diese Position ist auch im Rahmen der Sicherstellung des Brandschutzes und der Warnung der Bevölkerung nicht streich- oder verschiebbar, weil sonst die Sirenenalarmierung in diesen beiden Stadtteilen nicht mehr sichergestellt werden könnte.
1260006	Digitalfunk	Einnahme	Ordnungsamt		- €	- €	- €	- €	- €	- €	
1260013	TSF-W Lorbach (zu ändern in HLF 10 LZ Süd)	Ausgabe	Ordnungsamt		110.000 €	- €	- €	310.000 €	- €	- €	Da das TSF-W in 2020 nicht mehr beschafft werden soll, soll zur Kompensation das eigentlich erst für 2024 vorgesehene HLF 10 bereits in 2022 beschafft werden. Herr Naumann führt hierzu Gespräche mit dem Land über den KBl. Die 200.000 Euro reichen nur aus, wenn die Restmittel aus 2020 i.H.v. 110.000 Euro bis 2022 übertragen werden können. Andernfalls ist der Betrag auf 310.000 Euro anzuheben. Die Bezeichnung ist von "TSF-W Lorbach" in "HLF 10 LZ Süd" umzubenennen.
1260013	TSF-W Lorbach (zu ändern in HLF 10 LZ Süd)	Einnahme	Ordnungsamt		- €	- €	- €	- 66.000 €	- €	- €	lt. Brandschutzförderrichtlinien sind davon 220.000,- Euro förderfähig. 30 % (nach Nr. 3.2 der BSFRL) werden i.d.R. gefördert; Demnach 66.000,- Euro
1260014	TSF-W Eckartshausen	Ausgabe	Ordnungsamt		- €	1.170 €	- €	- €	- €	- €	
1260016	St.LF10/6 Büches	Ausgabe	Ordnungsamt		- €	1.170 €	- €	- €	- €	- €	
1260020	Betriebsausstattung FFW	Ausgabe	Ordnungsamt		- €	- €	6.000 €	- €	- €	- €	Laptops für Löschzüge, Jugendfeuerwehr und auch noch 2 fehlende bei technischer Einsatzleitung ggfls. Altgeräte Verwaltung nutzen - da wegfall
1260035	Tragkraftspritze	Ausgabe	Ordnungsamt	15.000 €	15.000 €	- €	15.000 €	15.000 €	15.000 €	15.000 €	Sukzessiver Austausch der TS im Stadtgebiet
1260036	LF 16/12 (Büdingen)	Ausgabe	Ordnungsamt		- €	- €	- €	- €	- €	- €	
1260038	Chemieanzüge	Ausgabe	Ordnungsamt		- €	- €	- €	- €	- €	- €	
1260039	Kalibrierstation Gasmessgeräte	Ausgabe	Ordnungsamt		- €	- €	- €	- €	- €	- €	
1260040	Zuschuss MTF	Ausgabe	Ordnungsamt		- €	- €	- €	- €	- €	- €	
1260041	Stab Fas System	Ausgabe	Ordnungsamt		- €	- €	- €	- €	- €	- €	
1260042	HLF10 LZ Ost	Ausgabe	Ordnungsamt		- €	- €		310.000 €	- €	- €	lt. BEP in 2021 ein HLF10 - keine Förderung in 21 verschoben
1260042	HLF10 LZ Ost	Einnahme	Ordnungsamt		- €	- €	- 66.000 €	- €	- €	- €	lt. BEP in 2021 ein HLF10; lt. Brandschutzförderrichtlinien sind davon 220.000,- Euro förderfähig. 30 % (nach Nr. 3.2 der BSFRL) werden i.d.R. gefördert; Demnach 66.000,- Euro
1260043	Wechselladerkomponenten	Ausgabe	Ordnungsamt	30.000 €	44.838 €	- €	15.000 €	15.000 €	- €	- €	
1260044	Abgassauganlagen	Ausgabe	Ordnungsamt		90.000 €	31.647 €	- €	- €	- €	- €	

Investitionsplan 2021

Inv. Nr.	Bezeichnung	E/A		2020	2020	2020	2021	2022	2023	2024	Erläuterungen 2021
				Plan	inkl. Rest	Ist	Plan	Plan	Plan	Plan	
1260046	Neubau FFW Gebäude	Ausgabe	Ordnungsamt	1.000.000 €	1.000.000 €	87.516 €	5.000.000 €	5.000.000 €	2.500.000 €	- €	Im letzten Haushaltsjahr wurden für das Haushaltsjahr 2021 vorsorglich insgesamt 9.000.000,- Euro für Neubauten vorgesehen, da hier noch nicht klar war, ob nicht möglicherweise alle 5 geplanten Standorte gleichzeitig gefördert werden können. Es ist mittlerweile bekannt, dass 2 Häuser in 2021, 2 in 2022 und 1 in 2023 gefördert werden sollen. Auch sind lt. Bauamt hierfür geschätzte Kosten i.H.v. rd. 2.500.000,- Euro pro Haus statt wie bisher angenommen 2.000.000,- Euro notwendig. Auch ist mittlerweile keine Ertüchtigung des Hauses in Wolf für rd. 1.000.000,- Euro mehr geplant, da dies nicht sinnvoll ist, sondern ebenfalls ein Neubau für rd. 2.500.000,- Euro. Die Gesamtkosten erhöhen sich damit entsprechend. Im Übrigen wird auf die Begründung vom vergangenen Jahr verwiesen.
1260046	Neubau FFW Gebäude	Einnahme	Ordnungsamt				- 610.000 €	- 610.000 €	- 305.000 €	- €	Es handelt sich um die Fördersumme, die im Rahmen der Einreichung des Förderantrages über die Brandschutzförderrichtlinien für jedes geplante Haus errechnet wurde.
1260047	Gefahrenmeldeanlage FFW	Ausgabe	Ordnungsamt				30.000 €				
1260048	Systemtrenner ca. 50 Stück à rd. 1.000		Ordnungsamt				50.000 €				Die Systemtrenner werden lt. KBI bald verpflichtend (z.Zt. handelt es sich um eine Fachempfehlung des Deutschen Feuerwehrverbandes) und sind auch lt. Stadtwerke bereits jetzt sinnvoll. „Systemtrenner sind eine praktikable Kompromisslösung zwischen den Bedürfnissen der Feuerwehr in der Löschwasserversorgung und den hygienischen Anforderungen des Trinkwassernetzes“.
1260049	Mehrgasmessgeräte 5 Stück à rd. 2.500		Ordnungsamt				12.500 €				Die vorhandenen Mehrgasmessgeräte laufen 2021 aus und müssen ersatzbeschafft werden. Da künftig nur noch in jedem der neuen Löschzüge ein Mehrgasmessgerät hinterlegt werden soll, ist eine Reduzierung auf die 5 neuen Standorte vorgeschlagen worden
1260050	Technisches Gerät Feuerwehr zum Hochwasserschutz	Ausgabe	Bauamt				85.000 €				Investitionsmittel für die Anschaffung von Ausrüstung der Feuerwehr zum Hochwasserschutz
2720001	Allgem. Anschaffungen Bücherei	Ausgabe	JKS	17.500 €	17.500 €	- €	25.000 €	32.500 €	15.000 €	15.000 €	Neukonzeption Bücherei: Modernisierung durch Erweiterungsbau Wintergarten auf Terrassenstück, Anschaffung technischer Geräte für Makerspace (3 D Drucker, Holzlasergarät etc.), 3 Lesesessel, Abtrennung für Lesepätze, Erweiterung Steckdosen, Büromöbel, etc.
2810001	Anschaffungen Heimatpflege	Ausgabe	JKS		- €	20.766 €	7.200 €	- €	- €	- €	2021: LED Glühbirnen Weihnachten (weiß) EUR 1.200/ Weihnachtsbaum Untertor, Marktplatz, Stadtverwaltung LED EUR 6.000
3650001	Kindergarten Allgemein Innenbereich	Ausgabe	JKS	107.500 €	161.941 €	1.510 €	148.000 €	- €	- €	- €	1) Brunostraße: Umbauarbeiten Turnraum usw. = EUR 12.000 2) Wichtelhaus: Weitere Anschaffungen Notgruppe = EUR 2.000 3) Diebach am Haag, Erweiterung um zweite Ü3 Gruppe, weitere Anschaffungen = EUR 1.500 und Sonnenschutz EUR 10.000 4) Eckartshausen, Erweiterung um zwei Gruppen: EUR 25.000 je Gruppe Ausstattung, Küchenmobiliar und Erweiterung Essbereich EUR 15.000, Personalraum und Garderobenerweiterung EUR 7.000, Anpassung Kindertoiletten EUR 10.000 5) Hort, teilweise Ersatzmobiliar da kaputt und veraltet: EUR 5.000, Kürzung durch HFA
3650002	Kindergarten Allgemein Außenbereich	Ausgabe	JKS	112.837 €	117.422 €	5.443 €	- €	- €	- €	- €	1) Eckartshausen, Erweiterung um zwei Gruppen: EUR 25.000 Außenbereich Kiga (Ausführung Bauamt), 2 Sitzgarnituren EUR 440/ 2 Bänke EUR 330 2) Weiherwiese: Bankgarnitur Weidentipi EUR 440/ 2 Sonnenschirme EUR 600/ Balancierbalken EUR 270/ Sanierung Kneippbecken EUR 600/ Erneuerung Mobiliar wegen Defekten und Veraltung, Personalschrank EUR 7.500 = EUR 9.410 3) Büches: Industrierispmaschine, Trockner, Tische für Gruppenräume (Ersatz) EUR 6.000 = EUR 7.300 4) Über der Seeme: Fallschutzplatten Bodentrampolin EUR 3.000 5) Lorbach: Schaukel U3 EUR 2000 6) Wolferborn: Fallschutz Hangrutsche EUR 3.000/ Sandspielgerät EUR 4.000 = EUR 8.500 + Aufbau Geräte EUR 10.256,40 + Klimageräte
3650006	Raumausstattung Krabbelgruppen	Ausgabe	JKS		- €	- €	- €	- €	- €	- €	
3650009	Erweiterung KiTa Eckartshausen	Ausgabe	JKS	850.000 €	850.000 €	14.263 €	200.000 €	200.000 €			
3650009	Erweiterung KiTa Eckartshausen	Einnahme	JKS	- 250.000 €	- 250.000 €		- 275.000 €	- 275.000 €			

Investitionsplan 2021

Inv. Nr.	Bezeichnung	E/A		2020	2020	2020	2021	2022	2023	2024	Erläuterungen 2021
				Plan	inkl. Rest	Ist	Plan	Plan	Plan	Plan	
3650009	Außenspielgelände KiTa Eckartshausen	Ausgabe	JKS			14.263 €	50.000 €				
3650009	Außenspielgelände KiTa Eckartshausen	Einnahme	JKS				- 50.000 €				
3650010	Neubau KiTa Büdingen	Ausgabe	JKS	1.600.000 €	1.600.000 €	- €	200.000 €				
3650010	Neubau KiTa Büdingen	Einnahme	JKS	- 1.000.000 €	- 1.000.000 €	- €					
3650011	KiTa Wolferborn	Ausgabe	JKS	36.000 €	36.000 €	- €	7.600 €				
3660002	Spielgeräte Spielplätze	Ausgabe	Bauamt	106.000 €	148.000 €	27.902 €	- €	- €	- €	- €	Es sind ausreichend Mittel vorhanden, Umsetzung laut separater Aufstellung vom 02.10.2020
3660003	Zaunanlagen Spielplätze	Ausgabe	Bauamt	5.000 €	5.000 €	- €	5.000 €	- €	- €	- €	Diverse Zaunanlagen an Spielplätzen ergänzen. Neuer Zaun am Spielplatz Wolferborn, entlang des Seemenbach. Kürzung HFA
3660007	Spielplatz Wolferborn	Ausgabe	Bauamt		20.000 €	20.023 €	- €	- €	- €	- €	Maßnahme ist abgeschlossen.
3660009	Spielplatz Eichelberg	Ausgabe	Bauamt		76.620 €	- €	- €	- €	- €	- €	Neuer Standort muss festgelegt werden. - gem. HFA Streichung HH-Reste
3660010	Ankauf Jugendzentrum	Ausgabe	JKS		250.000 €	219.847 €	- €	- €	- €	- €	
3670001	Familienzentrum	Ausgabe	JKS	3.000 €	3.962 €	1.824 €	6.000 €	- €	- €	- €	Erweiterung Ausstattung für Schulkinderbetreuung: Sitzgruppe Grundschüler, 20 Stühle, Rollcontainer, Ausstattung Beratung: Beratungstisch und Stühle = EUR 6.000
3670001	Familienzentrum	Einnahme	JKS		- €		- €	- €	- €	- €	
4240001	Anschaffungen Freibad	Ausgabe	Bauamt	30.000 €	38.411 €	7.822 €	30.000 €	10.000 €	- €	- €	Spielgeräte und Fallschutz, Beckensauger, Anschaffung eines 4-seitigen großen Uhrenwürfels (7.000,00 €) Kürzung HFA
4240005	Sanierung Sportplatz Büdingen	Ausgabe	Bauamt		77.989 €	4.940 €	- €	- €	- €	- €	gem. HFA Streichung der HH-Reste
4240009	Pumpe Freibad	Ausgabe	Bauamt	145.000 €	145.000 €	- €		10.000 €	- €	- €	Maßnahme wird in 2020 abgeschlossen, eine weitere Pumpe sollte neu eingebaut werden, Kosten ca. 7.000,- €. Streichung HFA
4240009	Pumpe Freibad	Einnahme	Bauamt	- 58.000 €	- 58.000 €			- €	- €	- €	
4240012	Sportanlage Dohlberg	Ausgabe	Bauamt	2.395.000 €	2.395.000 €	- €	- €	- €	- €	- €	Förderantrag wird 2020 gestellt - gem. HFA Streichung HH-Reste
4240012	Sportanlage Dohlberg	Einnahme	Bauamt	- 2.080.000 €	- 2.080.000 €		- €	- €	- €	- €	
4240013	Kinderbecken Freibad	Ausgabe	Bauamt	100.000 €	108.000 €	- €	- €	- €	- €	- €	Neuplanung, Förderantrag wurde abgelehnt
4240014	Parkplatz Freibad	Ausgabe	Bauamt				30.000 €				Ersatzparkplatz
5110001	Stadtumbau Hessen	Ausgabe	Bauamt		518.524 €	- €	- €	- €	- €	- €	
5110001	Stadtumbau Hessen	Einnahme	Bauamt		- €	- €	- €	- €	- €	- €	
5110002	Städtebauförderung (DSK)	Ausgabe	Bauamt		9.325 €	- €	- €	- €	- €	- €	
5110002	Städtebauförderung (DSK)	Einnahme	Bauamt		- €	- €	- €	- €	- €	- €	
5110004	Dorferneuerung Wolferborn / Michelau	Ausgabe	Bauamt		395.414 €	151.905 €	- €	- €	- €	- €	Maßnahmen laufen, Abschluss in 2021. Letzte Maßnahmen in Michelau, Umbau der Alten Schule und Ausbau des Parkplatzes am DGH.
5110004	Dorferneuerung Wolferborn / Michelau	Einnahme	Bauamt		- €		- €	- €	- €	- €	
5210001	Fahrzeug Bauamt	Ausgabe	Bauamt		- €	- €	- €	- €	- €	15.000 €	
5210002	Lizenzenerweiterung Leerstandskataster	Ausgabe	Bauamt		- €	- €	1.500 €	- €	- €	- €	
5210003	BGA Bauamt	Ausgabe	Bauamt		- €	- €	- €	- €	- €	- €	
5210003	LuG Software	Ausgabe	Bauamt				18.500 €				
5230001	Stadtmauer	Ausgabe	Bauamt	390.000 €	418.287 €	- €	30.000 €	- €	- €	- €	Der 3. Bauabschnitt wird in 2020 ausgeschrieben. Die Umsetzung soll von Frühjahr bis Herbst 2021 erfolgen. Fördermittel von Bund und Land (192.000,-€)wurden bewilligt. Gesamtkosten des 3. BA ca. 450.000,- €.
5230001	Stadtmauer	Einnahme	Bauamt	- 130.000 €	- 130.000 €	- €	- €	- €	- €	- €	
5230003	Geländer Am Gebück	Ausgabe	Bauamt		- €	106.414 €	- €	- €	- €	- €	KIP- Maßnahme
5230004	Städtebaulicher Denkmalschutz	Ausgabe	Bauamt	1.130.000 €	1.900.734 €	38 €	- €	- €	- €	- €	Förderbescheid 2018 über 100.000 €; Förderantrag 2019 über 560.000 €; Förderantrag 2020 über 1.250.000 €
5230004	Städtebaulicher Denkmalschutz	Einnahme	Bauamt	- 770.000 €	- 770.000 €		- €	- €	- €	- €	
5410003	Radwege Allgemein Neubau	Ausgabe	Bauamt	225.000 €	230.000 €	- €	300.000 €	- €	- €	- €	Nach Radwegekonzept

Investitionsplan 2021

Inv. Nr.	Bezeichnung	E/A		2020	2020	2020	2021	2022	2023	2024	Erläuterungen 2021
				Plan	inkl. Rest	Ist	Plan	Plan	Plan	Plan	
5410004	Erschl. Taunusstr. West (Sonnwiesenrain)	Ausgabe	Bauamt		434.264 €	10.710 €	- €	- €	- €	- €	Endausbau sollte im Herbst 2020 erfolgen und wurde öffentlich ausgeschrieben. Aufgrund überhöhter Preise wurde die Ausschreibung aufgehoben. Neue Ausschreibung im November 2020 mit Umsetzung Sommer 2021.
5410004	Erschl. Taunusstr. West (Sonnwiesenrain)	Einnahme	Bauamt		- €		- €	- €	- €	- €	
5410007	Brücke Büdinger Str. Rinderbügen	Ausgabe	Bauamt		15.000 €	- €	- €	- €	- €	- €	Abgeschlossen
5410010	Gehweg Talstraße	Ausgabe	Bauamt		- €	- €	- €	- €	- €	- €	Bereits erledigt.
5410013	Sanierung Stützmauern	Ausgabe	Bauamt	60.000 €	80.000 €	- €	60.000 €	60.000 €	60.000 €	60.000 €	In Eckartshausen (Grauer-Stein-Straße) soll im Zuge der Brückensanierung eine Sanierung der weiterführenden Stützmauer (Gesamtkosten ca. 200.000,00 €) vorgenommen werden. Zudem sind verschiedenen Stützbauwerke sanierungsbedürftig, sodass auch in den Folgejahren ein entsprechender Mittelaussatz vorzusehen ist.
5410014	Grundsanierung Brücke am Krebsbach	Ausgabe	Bauamt		103.267 €	- €	- €	- €	- €	- €	
5410017	Straßensanierung Pferdsbacher Weg	Ausgabe	Bauamt						349.050 €		; erst Brücke Kälberbach
5410025	Sanierung "Auf der untersten Beunde"	Ausgabe	Bauamt							462.000 €	Dringend erforderliche Gemeinschaftsmaßnahme mit Stadtwerke
5410026	Straßensanierung Berliner Str.	Ausgabe	Bauamt		- €	33.820 €	- €	- €	- €	- €	Abgeschlossen
5410026	Straßensanierung Berliner Str.	Einnahme	Bauamt		- €						
5410031	allgem. Anschaffung Straßen	Ausgabe	Bauamt		50.000 €	- €	- €	- €	- €	- €	Pollersystem Altstadt im Zuge Sanierung der Vorstadt im Frühjahr 2021.
5410032	Deckenerneuerung "Am Hammer"	Ausgabe	Bauamt				66.150 €				Deckenerneuerungsmaßnahme zur Erhaltung der Tragfähigkeit - vorziehen auf 2021
5410033	Straßenendausbau Im Einzel	Ausgabe	Bauamt		100.000 €	- €	- €	- €	- €	- €	Abgeschlossen
5410042	Sanierung Ellernweg Vonhausen		Bauamt				300.000 €				In Vonhausen wird ab 2021 in der gesamte Ortslage eine neue Gas- und Wasserleitung verlegt. Im Zuge dessen erfolgt im 1. BA in der Burgstraße auch eine Kanalerneuerung, sodass der verbleibende Straßenteil mit erneuert werden muss.
5410049	Radweg Eckartshausen / Hammersbach	Ausgabe	Bauamt		27.682 €	- €	- €	- €	- €	- €	Baumaßnahme abgeschlossen, Grundstückskäufe stehen noch aus. Restmittel werden hierfür benötigt.
5410049	Radweg Eckartshausen / Hammersbach	Einnahme	Bauamt		- €	- €					
5410051	Sanierung Brücke Brunostraße	Ausgabe	Bauamt	100.000 €	100.000 €	- €	- €	- €	- €	- €	Dringende Instandsetzungsmaßnahmen zur Erhaltung der Tragfähigkeit
5410052	Sanierung Brücke Reichenbach	Ausgabe	Bauamt		- €	88.642 €	- €	- €	- €	- €	Arbeiten sind in der Ausführung. Fertigstellung im November 2020.
5410053	Treppenanlagen	Ausgabe	Bauamt	30.000 €	30.000 €	- €	- €	- €	- €	- €	Planung und Umsetzung in 2021, Abstimmung mit Denkmalschutz läuft.
5410056	Radweg Aulendiebach	Ausgabe	Bauamt		5.000 €	- €	- €	- €	- €	- €	
5410057	Sanierung Burgstrasse Vonhausen	Ausgabe	Bauamt		- €		- €	253.500 €	- €	- €	In Vonhausen wird ab 2021 in der gesamte Ortslage eine neue Gas- und Wasserleitung verlegt. Im Zuge dessen erfolgt im 1. BA in der Burgstraße auch eine Kanalerneuerung, sodass der verbleibende Straßenteil mit erneuert werden muss.
5410058	Ausbau Gehwege OD-Orleshausen	Ausgabe	Bauamt				250.000 €				Gemeinschaftsmaßnahme mit Hessen Mobil; Stadtverordnetenbeschluss liegt vor.
5410060	Radweg Ortsumgehung Büches	Ausgabe	Bauamt		- €	- €	- €	- €	- €	- €	
5410062	Neubau Seeweg	Ausgabe	Bauamt		200.000 €	9.520 €	- €	- €	- €	- €	Straßenau beginnt am 28.09.2020 und soll im zum Jahresende abgeschlossen werden.
5410062	Toilettenanlage Seeweg	Ausgabe	Bauamt				15.000 €				Neubau Toilettenanlage Reduzierung auf 15 TSD EUR
5410066	Ausbau Furthwiese	Ausgabe	Bauamt		- €	- €	- €	- €	- €	- €	Abgeschlossen
5410067	Fußweg DGH Lorbach	Ausgabe	Bauamt		- €	- €	- €	- €	- €	- €	Abgeschlossen
5410069	Ortsumgehung Orleshausen	Ausgabe	Bauamt		- €	- €	- €	- €	- €	- €	

Investitionsplan 2021

Inv. Nr.	Bezeichnung	E/A		2020	2020	2020	2021	2022	2023	2024	Erläuterungen 2021
				Plan	inkl. Rest	Ist	Plan	Plan	Plan	Plan	
5410071	Radwege Allgemein	Ausgabe	Bauamt	35.000 €	60.666 €	- €	- €	- €	- €	- €	Alle Planungskosten der einzelnen Radwege wurden nach Radwege Allgemein verschoben, um den Radwegeplaner aus einem Budget zu bezahlen. Radwege Allgemein 25.666 € Rest aus 2019; Radweg Būd.-Rinderb. 5.000 € Rest aus 2019; Radweg Aulendiebach 10.000 € Rest aus 2019; Radweg Rinderb.-Wolferb. 20.000 € Rest aus 2019; Radweg Wolferb.-Kef. 50.000 € Rest aus 2019; Radweg Rohrb.-Düdelsh. 5.000 € Rest aus 2019
5410071	Radwege Allgemein	Einnahme	Bauamt		- €	- €					
5410072	Straßensanierung Im Bruch	Ausgabe	Bauamt		61.469 €	- €	- €	- €	- €	- €	
5410073	Straßensanierung Lerchenstr.	Ausgabe	Bauamt		29.531 €	- €	- €	- €	- €	- €	
5410074	Straßensanierung "An der Nußbeunde" Büches	Ausgabe	Bauamt				131.850 €				Deckenerneuerungsmaßnahme zur Erhaltung der Tragfähigkeit
5410075	Straßensanierung Mackensenstr.	Ausgabe	Bauamt		- €	- €	- €	- €	- €	- €	
5410076	Straßensanierung Am Eckelgarten	Ausgabe	Bauamt		51.427 €	- €			- €	144.300 €	
5410077	Straßensanierung Rinderbüger Hauptstr.	Ausgabe	Bauamt		- €	- €		75.000 €	- €	- €	
5410078	Straßensanierung Am Brückenacker	Ausgabe	Bauamt		24.145 €	- €	- €		131.700 €	- €	
5410081	Bürgersteige Hauptstr. & Mühlstr.	Ausgabe	Bauamt		- €	- €	- €	- €	- €	- €	
5410081	Ausbau der Gehwege in der OD-Düdelsh.	Ausgabe	Bauamt					750.000 €			Gemeinschaftsmaßnahme mit Hessen Mobil; Magistratsbeschluss liegt vor
5410082	Bürgersteig Wolfgang Konrad Halle	Ausgabe	Bauamt		- €	- €	- €	- €	- €	- €	Abgeschlossen
5410081	Ausbau der Gehwege in der OD-Düdelsh.	Einnahme	Bauamt				- 225.000 €				GVFG Mittel
5410084	Bürgersteige Düdelsh. Str.	Ausgabe	Bauamt		- €	- €	- €	- €	- €	- €	
5410084	Bürgersteige Düdelsh. Str.	Einnahme	Bauamt		- €	- €					
5410087	Straßensanierung Grauer-Stein-Straße	Ausgabe	Bauamt							272.449 €	Gemeinschaftsmaßnahme mit Stadtwerke
5410091	Brücke Jägerwiese	Ausgabe	Bauamt		- €	- €	- €	- €	- €	- €	
5410092	Radweg Rinderbügen Wolferborn	Ausgabe	Bauamt		- €	- €	- €	- €	- €	- €	
5410093	Wohnmobilstellplatz	Ausgabe	Bauamt		187.259 €	160.398 €	- €	- €	- €	- €	Abgeschlossen
5410094	Parkleitsystem	Ausgabe	Bauamt		- €	- €	- €	- €	- €	- €	
5410095	Diebacher Weg	Ausgabe	Bauamt		10.000 €	- €	- €	- €	- €	- €	
5410096	Calbacher Weg	Ausgabe	Bauamt		- €	- €	- €	- €	- €	- €	
5410097	Radweg Wolferborn Kefenrod	Ausgabe	Bauamt		- €	- €	- €	- €	- €	- €	
5410098	Neubaugebiet Eichmorgen	Ausgabe	Bauamt		30.000 €	- €	- €	- €	- €	- €	
5410099	Radweg Herrnhag	Ausgabe	Bauamt	30.000 €	60.000 €	- €	- €	- €	- €	- €	Ankauf Grundstück in der Bearbeitung. Hiernach kann Baugenehmigung eingeholt und Ausschreibung erfolgen. Umsetzung in 2020 vorgesehen.
5410100	Parkplätze, Festplätze u.a.	Ausgabe	Bauamt	30.000 €	31.457 €	- €	- €	- €	- €	- €	
5410100	Parkplatz Friedhof Büdingen	Ausgabe	Bauamt				10.000 €				Neubau Parkflächen oberhalb Friedhof - Maßnahmen HFA gestrichen - 2021 nur Planungskosten
5410101	Radweg Rohrbach Düdelsh.	Ausgabe	Bauamt	200.000 €	205.000 €	- €	- €	- €	- €	- €	5.000 € Planungskosten nach Radwege Allgemein verschoben
5410103	Deckenerneuerung Mühlstraße Düdelsh.	Ausgabe	Bauamt								Antrag OB; Deckenerneuerungsmaßnahme zur Erhaltung der Tragfähigkeit - Streichung HFA
5410107	Sanierung Vorstadt	Ausgabe	Bauamt		205.000 €	- €	- €	- €	- €	- €	
5410108	Sanierung Bodega	Ausgabe	Bauamt		22.500 €	- €	- €	- €	- €	- €	Maßnahme der Dachneueindeckung wird in 2020 abgeschlossen.
5410109	Neubaugebiete	Ausgabe	Bauamt	200.000 €	470.000 €	30.485 €	200.000 €	- €	- €	- €	
5410109	Neubaugebiete	Einnahme	Bauamt	- 200.000 €	- 200.000 €		- 200.000 €				
5410111	Am Herrnhöfchen	Ausgabe	Bauamt	15.000 €	15.000 €	- €					Ausbau eines Gehwegteilstückes im Bereich einer Bushaltestelle zur Herstellung der Schulwegesicherung gemäß Antrag OB

Investitionsplan 2021

Inv. Nr.	Bezeichnung	E/A		2020	2020	2020	2021	2022	2023	2024	Erläuterungen 2021
				Plan	inkl. Rest	Ist	Plan	Plan	Plan	Plan	
5412002	Straßenbeleuchtung	Ausgabe	Bauamt	113.453 €	121.521 €	18.516 €	75.000 €	75.000 €	75.000 €	75.000 €	Mittelansatz wird zur Abarbeitung der Anträge aus Ortsteilen (aktuell rd. 250.000,00 €) benötigt. Die vorhandenen Restmittel werden weitestgehend für noch nicht abgerechnete Maßnahmen benötigt.
5412002	Straßenbeleuchtung	Einnahme	Bauamt		- €						
5412002	Beleuchtung OD-Orleshausen	Ausgabe	Bauamt				37.000 €				Im Zuge der Ausbaumaßnahme in der Büchser Straße werden auch seitens der OVAG die Überspannungen abgebaut und eine Ergänzung der Beleuchtung vorgenommen. Eigenanteil rd. 37.000,00 €
5413024	Sanierung Brücken	Ausgabe	Bauamt	400.000 €	700.000 €	12.696 €	400.000 €	400.000 €	400.000 €	400.000 €	Mittelansatz zur Abarbeitung der Maßnahmen dringend erforderlich.
5414001	Eberhard-Bauner-Allee	Ausgabe	Bauamt		87.500 €	- €	50.000 €	400.000 €	- €	- €	inkl. des Hochwasserschutzes; Gemeinschaftsmaßnahme mit Stadtwerke
5414005	Siedlungsstr. Orleshausen	Ausgabe	Bauamt	162.900 €	162.900 €	- €	- €	- €	- €	- €	Sanierungsmaßnahmen ist zunächst gemäß Bauprogramm als Gemeinschaftsmaßnahme mit Stadtwerke vorgesehen.
5414006	Straßensanierung Am Nußgraben	Ausgabe	Bauamt						375.000 €		Gemeinschaftsmaßnahme mit Stadtwerke
5414009	Wehrbornstr. Wolferborn	Ausgabe	Bauamt		40.000 €	- €	- €	- €	- €	- €	
5414010	Sanierung Reffenstraße Vonhausen		Bauamt				105.000 €				In Vonhausen wird ab 2021 in der gesamte Ortslage eine neue Gas- und Wasserleitung verlegt. Im Zuge dessen erfolgt im 1. BA in der Burgstraße auch eine Kanalerneuerung, sodass der verbleibende Straßenteil mit erneuert werden muss.
5414011	Straßensanierung "Neuer Weg"	Ausgabe	Bauamt							317.550 €	Gemeinschaftsmaßnahme mit Stadtwerke
5414012	Gehwegausbau "Im Weinberg" Diebach	Ausgabe	Bauamt				15.000 €				Ausbau Gehwegstück wegen Unfallgefahr für Fußgänger da kein Gehweg vorhanden und geringe Fahrbahnbreite
5415001	Feldwegebau	Ausgabe	Bauamt	70.000 €	72.000 €	- €	70.000 €	70.000 €	70.000 €	70.000 €	Mittel für Abarbeitung der Maßnahmen Jagdgenossenschaften erforderlich.
5415001	Feldwegebau	Einnahme	Bauamt	- 35.000 €	- 35.000 €	- €	- 35.000 €	- 35.000 €	- 35.000 €	- 35.000 €	Mittel für Abarbeitung der Maßnahmen Jagdgenossenschaften erforderlich.
5416002	Radweg Amtsgericht	Ausgabe	Bauamt		44.424 €	- €	- €	- €	- €	- €	
5416003	Radweg Calbach Orleshausen	Ausgabe	Bauamt				250.000 €				
5419001	Neubaugebiet - vom Weides Eckartshausen	Ausgabe	Bauamt		1.915.511 €	12.945 €	- €	- €	- €	- €	
5419001	Neubaugebiet - vom Weides Eckartshausen	Einnahme	Bauamt	- 468.000 €	- 468.000 €		- 460.000 €				
5419002	Neubaugebiet - Eichmorgen Düdelshelm	Ausgabe	Bauamt		1.732.088 €	12.840 €	- €	- €	- €	- €	
5419002	Neubaugebiet - Eichmorgen Düdelshelm	Einnahme	Bauamt	- 567.000 €	- 567.000 €		- 500.000 €				
5419003	Neubaugebiet - Langgewann Büdingen	Ausgabe	Bauamt		394.000 €	- €	- €	- €	- €	- €	
5419003	Neubaugebiet - Langgewann Büdingen	Einnahme	Bauamt	- 353.000 €	- 353.000 €	- €	- €	- €	- €	- €	
5419004	Neubaugebiet Wolf	Ausgabe	Bauamt	238.150 €	238.150 €	- €	- €	- €	- €	- €	Kosten Erschließung (Straße, Beleuchtung), Grundstückskosten, Kosten und Vermessung, sonst. Erschließung
5419004	Neubaugebiet Wolf	Einnahme	Bauamt	- 273.120 €	- 273.120 €	- €	- €	- €	- €	- €	
5419005	Baugebiet Eberwiese	Ausgabe	Bauamt	150.000 €	150.000 €	- €	- €	- €	- €	- €	
5419005	Baugebiet Eberwiese	Einnahme	Bauamt	- 637.000 €	- 637.000 €	- €	- €	- €	- €	- €	
5419006	Neubaugebiet Vonhausen	Ausgabe	Bauamt	30.000 €	30.000 €	- €	- €	- €	- €	- €	Antrag OB Gespr.Ergeb.
5450002	Salzsilo	Ausgabe	Bauamt		- €		50.000 €	- €	- €	- €	Austausch der beiden Salzsilos am Bauhof
5510002	Anschaffungen Park- & Gartenanlagen	Ausgabe	Bauamt		- €	- €	- €	- €	- €	- €	
5510005	Umsetzung Landesgartenschau	Ausgabe	Bauamt				50.000 €	1.000.000 €	1.000.000 €	1.000.000 €	
5520001	Hochwasserschutzmaßnahmen	Ausgabe	Bauamt	110.000 €	167.121 €	52.183 €	500.000 €	50.000 €	50.000 €	50.000 €	Hochwasserschutzmaßnahmen im Stadtgebiet und Ortsteilen
5520001	Hochwasserschutzmaßnahmen	Einnahme	Bauamt		- €						
5520004	Rückhaltebecken Kälberbach	Ausgabe	Bauamt		25.000 €		- €	- €	- €	- €	
5520005	Hochwasserschutzmauer am Hain	Ausgabe	Bauamt				350.000 €				
5530001	Sanierung Friedhofswege	Ausgabe	Ordnungsamt	20.000 €	20.825 €	- €	40.000 €	- €	- €	- €	im Bau, Mittel übertragen und Bau neuer Wege für pflegefreie Anlagen

Investitionsplan 2021

Inv. Nr.	Bezeichnung	E/A		2020	2020	2020	2021	2022	2023	2024	Erläuterungen 2021
				Plan	inkl. Rest	Ist	Plan	Plan	Plan	Plan	
5530004	Grundsanierung Friedhofsmauer Büdigen	Ausgabe	Ordnungsamt	20.000 €	69.614 €	- €	- €	- €	- €	- €	Sanierung der Mauern westlich des Präsenzfriedhofs, Gutachten mit Sanierungsempfehlungen aus 2009 liegt vor. Maßnahme in Bearbeitung durch Stadtbauamt, Mittel aus 2020 übertragen
5530008	Bestattungshain	Ausgabe	Ordnungsamt		- €	- €	- €	- €	- €	- €	
5530009	Grundsanierung Leichenhalle Büdigen	Ausgabe	Ordnungsamt		- €	- €	2.000 €	- €	- €	- €	Fenster, Mittel aus 2020 übertragen.
5530011	Investitionen Friedhof Wolferborn	Ausgabe	Ordnungsamt	10.000 €	13.750 €	426 €	- €	- €	- €	- €	Errichtung Zaunanlage, Mittel aus 2020 übertragen
5530012	Friedhofsmauer + Geländer Eckartshausen	Ausgabe	Ordnungsamt		16.740 €	- €	20.000 €	- €	- €	- €	Erneuerung Zugangsbereich Mauer, Treppe, Geländer, Mittel aus 2020 übertragen
5530013	Investitionen Friedhof Düdelsheim	Ausgabe	Ordnungsamt	25.000 €	36.297 €	- €	- €	- €	- €	- €	Sanierung Stützmauer im Bau, Mittel übertragen
5530014	Gebäude Friedhof Michelau	Ausgabe	Ordnungsamt		27.899 €	2.083 €	- €	- €	- €	- €	im Bau, Mittel übertragen
5530015	Investitionen Friedhof Aulendiebach	Ausgabe	Ordnungsamt	5.000 €	5.000 €	- €	10.000 €	- €	- €	- €	Sicherung Historischer Grabsteine und Zaun
5530016	Investitionen Friedhof Dudenrod	Ausgabe	Ordnungsamt		27.000 €	15.408 €	- €	- €	- €	- €	
5530017	Investitionen Friedhof Rinderbügen	Ausgabe	Ordnungsamt	5.000 €	17.809 €	- €	- €	- €	- €	- €	Einbau einer Toilettenanlage mit behindertengerechtem Zugang im Bau, Mittel aus 2020 übertragen
5530018	Grundstückseinrichtungen Friedhof Rohrbach	Ausgabe	Ordnungsamt	10.000 €	16.976 €	- €	25.000 €	- €	- €	- €	Mehraufwand
5530019	Investitionen Friedhof Orleshausen	Ausgabe	Ordnungsamt				15.000 €	- €	- €	- €	Entwässerung und Sanierung oberer Eingangsbereich
5550001	Geräte Wald	Ausgabe	Bauamt	4.500 €	13.060 €	- €	4.500 €	4.500 €	4.500 €	4.500 €	
5550001	Bus- und Waldarbeiterschutzhütte	Ausgabe	Bauamt				46.000 €				gem. WWPL
5550003	Zaunanlage Wildpark	Ausgabe	Bauamt		- €	4.775 €	- €	- €	- €	- €	
5550005	Fuhrpark Wald	Ausgabe	Bauamt		24.500 €	- €	- €	- €	- €	- €	
5550006	Anschaffungen Erholungswald	Ausgabe	Bauamt		27.000 €	- €	- €	- €	- €	- €	
5550007	Hochwasserschutzmaßnahmen Wirtschaftswald	Ausgabe	Bauamt				120.000 €				
5550008	Hochwasserschutzmaßnahmen Erholungswald	Ausgabe	Bauamt				30.000 €				
5610001	Renaturierungsmaßnahmen	Ausgabe	Bauamt	250.000 €	250.000 €	- €	- €	- €	- €	- €	Wasserrechtsrahmenrichtlinie
5610001	Renaturierungsmaßnahmen	Einnahme	Bauamt	- 225.000 €	- 225.000 €	- €					
5730001	Kleingeräte Bauhof	Ausgabe	Bauamt	15.000 €	26.848 €	- €	15.000 €	15.000 €	15.000 €	15.000 €	
5730003	Geräte & Fuhrpark Bauhof	Ausgabe	Bauamt		- €	102.083 €	50.000 €	- €	- €	- €	
5730003	Geräte & Fuhrpark Bauhof	Einnahme	Bauamt		- €						
5730004	Märkte allgemein	Ausgabe	JKS	14.500 €	26.662 €	- €	15.000 €	70.000 €	- €	- €	2021: Ersatzbeschaffung Verleihliste (Zelte, Garnituren etc.) EUR 2.500/ Steckfüße Bühnenpodeste EUR 2.000/ Regale für Lager EUR 1.500 etc. 2022: Ersatzbeschaffung Verleihliste (Zelte, Garnituren etc.) EUR 2.500/ Stagemobil EUR 60.000
5730005	Allg. Investitionen DGH	Ausgabe	Bauamt	20.500 €	77.406 €	33.852 €	15.000 €	- €	- €	- €	Stühle für DGH's Büches, Orleshausen, Lorbach
5730015	Umsetzung Sicherheitskonzept	Ausgabe	JKS				35.000 €				2021: Notbeleuchtung EUR 7.500/ Notfallbeschallung EUR 25.000
5730015	Mobile Straßensperren	Ausgabe	JKS	15.000 €	30.000 €	- €	10.000 €	- €	- €	- €	2021: Erweiterung Sperren/ Leuchten und Rollen für vorhandene Sperren
5730016	Willi Zinkann Halle	Ausgabe	Bauamt	290.000 €	290.000 €	- €	- €	- €	- €	- €	Maßnahme läuft, Abschluss in 2020
5730030	Pritschen & Kleinfahrzeuge	Ausgabe	Bauamt	50.000 €	50.000 €	- €	30.000 €	- €	- €	- €	LT - Pritsche Steuern.. - Müllauto
5730030	Pritschen & Kleinfahrzeuge	Einnahme	Bauamt		- €	- €					LT - Pritsche Steuern.. - Müllauto
5730031	LKW & Großfahrzeuge	Ausgabe	Bauamt		3.744 €	- €	- €	- €	- €	- €	
5730031	LKW & Großfahrzeuge	Einnahme	Bauamt		- €	- €					
5730032	Großrasenmäher & Traktoren	Ausgabe	Bauamt	25.000 €	49.255 €	- €	25.000 €	- €	- €	- €	Großmäher
5730033	Geräte & Anhänger	Ausgabe	Bauamt	20.000 €	40.000 €	841 €	- €	- €	- €	- €	Frontlader
5730034	Betriebsausstattung Bauhof	Ausgabe	Bauamt	10.000 €	21.308 €	- €	50.000 €	- €	- €	- €	Renovierung
5733001	Neubau Bauhof	Ausgabe	Bauamt				1.100.000 €				
5733002	Gerät zur thermischen Unkrautvernichtung	Ausgabe	Bauamt				40.000 €				Angebot von mobilen Dienstleistungen Bürgerbüro

Investitionsplan 2021

Inv. Nr.	Bezeichnung	E/A		2020	2020	2020	2021	2022	2023	2024	Erläuterungen 2021
				Plan	inkl. Rest	Ist	Plan	Plan	Plan	Plan	
5733003	Geräte Bauhof Hochwasserschutz	Ausgabe	Bauamt				150.000 €				
6110001	Investitionspauschale	Einnahme	Finanzen	- 609.000 €	- 609.000 €	- €	- 631.000 €	- 650.000 €	- 650.000 €	- 650.000 €	
6120002	Rückflüsse Darlehen	Einnahme	Finanzen	- 15.500 €	- 15.500 €	- €	- 15.500 €	- 15.500 €	- 15.500 €	- 15.500 €	
6120003	Tilgung Kredite	Ausgabe	Finanzen	1.200.000 €	1.200.000 €	- €	1.200.000 €	1.400.000 €	1.600.000 €	1.800.000 €	inkl. Darlehen Eigenbetrieb
6120004	Kreditaufnahme	Einnahme	Finanzen	- 4.150.000 €	- 4.150.000 €	- €	- 7.950.000 €	- 6.470.000 €	- 3.000.000 €	- 625.000 €	
6120005	Deckungsreserve	Ausgabe	Finanzen	15.000 €	15.000 €	- €	40.000 €	40.000 €	40.000 €	40.000 €	
6120006	Hessenkasse	Ausgabe	Finanzen	544.625 €	544.625 €	272.313 €		599.088 €	599.088 €	131.338 €	Hessenkasse; Ratenpause in 2021
6120099	Maßnahmen KIP	Ausgabe	Finanzen		- €	- €				- €	
NEU	Adventskranz	Ausgabe	JKS								Bollwerk; Streichung durch den HFA
NEU	Grunderwerb Rinderbügen	Ausgabe	Bauamt								Maßnahme HFA gestrichen
6120099	Maßnahmen KIP	Einnahme	Finanzen		- €	- €				- €	
9999999	Summe			1.414.545 €	11.015.009 €	1.883.916 €	- 28.715 €	- 9.003 €	- 20.808 €	- 3.604 €	

Stand 22.02.2021

Stadt Büdingen
 Jahresabschluss zum 31. Dezember 2013
 Vermögensrechnung (Bilanz) zum 31. Dezember 2013
 zur Vorlage beim Revisionsamt

Muster 20
zu § 49

Aktivseite	31.12.2013	31.12.2012	EUR	EUR	EUR	EUR	Passivseite	31.12.2013	31.12.2012	EUR	EUR
1. Anlagevermögen											
1.1 Immaterielle Vermögensgegenstände											
1.1.1 Konzessionen, Lizenzen und ähnliche Rechte			18.945,72	23.186,76							
1.1.2 Geleistete Investitionszuweisungen und -zuschüsse			1.860.702,87	2.155.164,15							
			1.879.648,59	2.178.350,91							
1.2 Sachanlagevermögen											
1.2.1 Grundstücke und grundstücksgleiche Rechte			8.604.460,99	8.607.451,05							
1.2.2 Bauten einschließlich Bauten auf fremden Grundstücken			5.094.284,03	5.175.075,79							
1.2.3 Sachanlagen im Gemeingebrauch, Infrastrukturvermögen			27.729.655,28	28.434.965,03							
1.2.4 Anlagen und Maschinen zur Leistungserstellung			562.512,01	662.305,30							
1.2.5 Andere Anlagen, Betriebs- und Geschäftsausstattung			1.282.793,36	1.385.818,42							
1.2.6 Geleistete Anzahlungen und Anlagen im Bau			3.588.698,84	2.297.087,22							
			46.832.374,31	46.562.600,81							
1.3 Finanzanlagevermögen											
1.3.1 Anteile an verbundenen Unternehmen			29.422.621,53	29.424.391,57							
1.3.2 Ausleihungen an verbundene Unternehmen			0,00	0,00							
1.3.3 Beteiligungen			1.418.676,74	1.418.677,74							
1.3.4 Ausleihungen an Unternehmen, mit denen ein Beteiligungsverhältnis besteht			0,00	0,00							
1.3.5 Wertpapiere des Anlagevermögens			147.454,99	126.899,91							
1.3.6 Sonstige Ausleihungen (sonstige Finanzanlagen)			785.460,67	800.901,40							
			31.774.213,93	31.770.869,62							
1.4 Sparkassenrechtliche Sonderbeziehungen			0,00	0,00							
			80.486.236,83	80.511.901,34							
2. Umlaufvermögen											
2.1 Vorräte einschließlich Roh-, Hilfs- und Betriebsstoffe			0,00	0,00							
2.2 Fertige und unfertige Erzeugnisse, Leistungen und Waren			0,00	0,00							
2.3 Forderungen und sonstige Vermögensgegenstände											
2.3.1 Forderungen aus Zuweisungen, Zuschüssen, Transferleistungen, Investitionszuweisungen und -zuschüssen und Investitionsbeiträgen			310.253,90	560.430,62							
2.3.2 Forderungen aus Steuern und steuerähnlichen Abgaben, Umlagen			476.859,13	67.989,19							
2.3.3 Forderungen aus Lieferungen und Leistungen			373.749,05	380.793,40							
2.3.4 Forderungen gegen verbundene Unternehmen und gegen Unternehmen, mit denen ein Beteiligungsverhältnis besteht, und Sondervermögen			388.951,29	633.862,61							
2.3.5 Sonstige Vermögensgegenstände			177.093,48	157.874,20							
			1.726.906,85	1.800.950,02							
2.4 Flüssige Mittel			802.362,79	405.955,60							
			2.529.269,64	2.206.905,82							
3. Rechnungsabgrenzungsposten			127.980,97	139.018,25							
4. Nicht durch Eigenkapital gedeckter Fehlbetrag			0,00	0,00							
Summe Aktiva			83.143.487,44	82.857.825,21							
1. Eigenkapital											
1.1 Netto-Position											
1.2 Rücklagen, Sonderrücklagen, Stiftungskapital											
1.2.1 Ergebnisertrag											
1.2.2 Rücklagen aus den Überschüssen des außerordentlichen Ergebnisses											
1.2.3 Sonderrücklagen											
1.2.4 Stiftungskapital											
1.3 Ergebnisverwendung											
1.3.1 Ergebnisertrag											
1.3.1.1 Ordentliche Ergebnisse aus Vorjahren											
1.3.1.2 Außerordentliche Ergebnisse aus Vorjahren											
1.3.2 Jahresüberschuss/Jahresfehlbetrag											
1.3.2.1 Ordentlicher Jahresüberschuss / Jahresfehlbetrag											
1.3.2.2 Außerordentlicher Jahresüberschuss / Jahresfehlbetrag											
			30.982.568,18	30.909.991,30							
2. Sonderposten											
2.1 Sonderposten für erhaltene Investitionszuweisungen, -zuschüsse und Investitionsbeiträge											
2.1.1 Zuweisungen vom öffentlichen Bereich											
2.1.2 Zuschüsse vom nicht-öffentlichen Bereich											
2.1.3 Investitionsbeiträge											
			8.018.441,72	8.229.775,23							
2.2 Sonderposten für den Gebührenaussgleich			177.192,52	170.816,00							
2.3 Sonderposten für Umlagen nach § 37 Abs. 3 FAG			0,00	0,00							
2.4 Sonstige Sonderposten			0,00	0,00							
			13.087.479,32	13.357.435,17							
3. Rückstellungen											
3.1 Rückstellungen für Pensionen und ähnliche Verpflichtungen											
3.1 Rückstellungen für Pensionen und ähnliche Verpflichtungen											
3.2 Rückstellungen für Umverpflichtungen nach dem Finanzausgleichsgesetz und für Verpflichtungen im Rahmen von Steuerschuldverhältnissen											
3.2 Rückstellungen für Umverpflichtungen nach dem Finanzausgleichsgesetz und für Verpflichtungen im Rahmen von Steuerschuldverhältnissen											
3.3 Rückstellungen für Rekultivierung und Nachsorge von Abfalldeponien											
3.3 Rückstellungen für Rekultivierung und Nachsorge von Abfalldeponien											
3.4 Rückstellungen für die Sanierung von Altlasten											
3.4 Rückstellungen für die Sanierung von Altlasten											
			8.527.896,00	8.395.101,00							
3.5 Sonstige Rückstellungen											
3.5 Sonstige Rückstellungen											
			952.063,32	910.765,08							
			11.499.723,52	9.658.921,83							
4. Verbindlichkeiten											
4.1 Verbindlichkeiten aus Anleihen											
4.1 Verbindlichkeiten aus Anleihen											
4.2 Verbindlichkeiten aus Kreditaufnahmen für Investitionen und Investitionsfördermaßnahmen											
4.2.1 Verbindlichkeiten aus Kreditaufnahmen für Investitionen und Investitionsfördermaßnahmen											
4.2.2 Verbindlichkeiten gegenüber öffentlichen Kreditgebern											
4.2.3 Verbindlichkeiten gegenüber sonstigen Kreditgebern											
4.3 Verbindlichkeiten aus Kreditaufnahmen für die Liquiditätssicherung											
4.3 Verbindlichkeiten aus Kreditaufnahmen für die Liquiditätssicherung											
4.4 Verbindlichkeiten aus kreditähnlichen Rechtsgeschäften											
4.4 Verbindlichkeiten aus kreditähnlichen Rechtsgeschäften											
4.5 Verbindlichkeiten aus Zuweisungen und Zuschüssen, Transferleistungen und Investitionszuweisungen und -zuschüssen sowie Investitionsbeiträgen											
4.5 Verbindlichkeiten aus Zuweisungen und Zuschüssen, Transferleistungen und Investitionszuweisungen und -zuschüssen sowie Investitionsbeiträgen											
4.6 Verbindlichkeiten aus Lieferungen und Leistungen											
4.6 Verbindlichkeiten aus Lieferungen und Leistungen											
4.7 Verbindlichkeiten aus Steuern und steuerähnlichen											
4.7 Verbindlichkeiten aus Steuern und steuerähnlichen											
4.8 Verbindlichkeiten gegenüber verbundenen Unternehmen, gegenüber Unternehmen, mit denen ein Beteiligungsverhältnis besteht, und Sondervermögen											
4.8 Verbindlichkeiten gegenüber verbundenen Unternehmen, gegenüber Unternehmen, mit denen ein Beteiligungsverhältnis besteht, und Sondervermögen											
4.9 Sonstige Verbindlichkeiten											
4.9 Sonstige Verbindlichkeiten											
			369.282,35	980.141,39							
			26.356.178,20	27.646.958,28							
5. Rechnungsabgrenzungsposten			1.217.538,22	1.284.918,62							
Summe Passiva			83.143.487,44	82.857.825,21							

Büdingen, den 28. November 2017

Der Magistrat

(Unterschrift)

Der Eigenbetrieb Grundstücks- und Gebäudewirtschaft wurde zum 31.12.2019 aufgelöst und in den städtischen Haushalt integriert.



Wirtschaftsplan

2021



Erfolgsplan / G&V

und Erläuterungen

2021

G a s

W a s s e r

W ä r m e

A b w a s s e r

E n e r g i e

G A S

Plan G&V 2021

			Plan 2020 Netz & Vertrieb	Ist 2019 Netz & Vertrieb
ERLÖSE	Netz	Vertrieb		
Umsatzerlöse	1.700.000	2.170.000	3.400.000	3.844.000
Innenumsatz GB WÄRME		20.000	20.000	20.000
Sonstige Erträge (Aufg. Zuschüsse, aktiv. Eiglstg., Auflösg. RST)	300.000	0	250.000	220.000
Erlöse	2.000.000	2.190.000	3.670.000	4.084.000
AUFWENDUNGEN				
R/H/B, Erdgaseinkauf, bezog. Lstg.	570.000	1.860.000	2.000.000	2.657.000
davon Material RHB-Stoffe	70.000	1.830.000	1.440.000	2.015.000
Unterh. Rohrnetz, ÜB-stat., DR-anlg.	70.000		100.000	93.000
Netznutzung vorgelagerte Netze	400.000		400.000	392.000
Spenden (Gas-Vertrieb)	30.000	30.000	60.000	57.000
Personal	800.000	78.000	855.000	857.000
Abschreibungen	310.000	1.000	291.000	314.000
Sonstige betriebl. Aufwendg. + Folgekosten Investitionen	280.000	80.000	340.000	347.000
Finanzergebnis (Zinsaufw./Zinsertrag)	22.000	1.000	19.000	21.000
Aufwendungen	1.982.000	2.020.000	3.505.000	4.096.000
Ergebnis der gewönl. Geschäftstätigkeit	18.000	170.000	165.000	-12.000
a.o. Aufwand/Ertrag	0	0	0	0
Steuern	3.000	30.000	25.000	0
Jahresergebnis	15.000	140.000	140.000	-12.000

W A S S E R

Plan G&V 2021

		Plan 2020	IST 2019
ERLÖSE (Gebühren)			
Umsatzerlöse	2.000.000	2.030.000	2.029.000
Fremdlieferungen	60.000		47.000
Sonstige Erträge (Aufg. Zuschüsse, aktiv. Eiglstg., Auflösung. RST)	85.000	80.000	262.000
Erlöse	2.145.000	2.110.000	2.338.000
AUFWENDUNGEN			
R/H/B und bezog. Leistungen	500.000	500.000	464.000
davon Material RHB-Stoffe	280.000	240.000	268.000
Unterhaltung Rohr- netz, Hochbehälter, Pumpwerke	120.000	150.000	155.000
Sanierung HB	50.000	50.000	0
Sonstige	50.000	60.000	41.000
Personal	780.000	770.000	778.000
Abschreibungen	480.000	460.000	484.000
Sonstige betriebl. Aufwendungen + Folgekosten Investitionen	330.000	330.000	344.000
Finanzergebnis (Zinsaufwand/Zinsertrag)	20.000	14.000	15.000
Aufwendungen	2.110.000	2.074.000	2.085.000
Ergebnis der gewönl. Geschäftstätigkeit	35.000	36.000	253.000
a.o. Aufwand	0	0	0
Steuern	4.000	4.000	61.000
Jahresergebnis	31.000	32.000	192.000

WÄRME

Plan G&V 2021

		Plan 2020	IST 2019
ERLÖSE			
Umsatzerlöse	30.000	27.000	35.000
Sonstige Erträge (Aufg. Zuschüsse, aktv. Elgltg., Auflösg. RST)	0	0	0
Erlöse	30.000	27.000	35.000
AUFWENDUNGEN			
R/H/B und bezog. Leistungen	13.000	13.000	13.000
Personal	0	0	0
Abschreibungen	2.000	1.000	2.000
Sonstige betriebl. Aufwendungen + Folgekosten Investitionen	2.000	2.000	0
Finanzergebnis (Zinsaufwand/Zinsertrag)	3.000	0	2.000
Aufwendungen	20.000	16.000	17.000
Ergebnis der gewönl. Geschäftstätigkeit	10.000	11.000	18.000
Steuern	3.000	1.000	4.000
sonstige Steuern	0	0	0
Jahresgewinn	7.000	10.000	14.000

ABWASSER Plan G&V 2021

		Plan 2020	IST 2019
ERLÖSE (Gebühren)			
Schmutzwasser ca. 1 Mio.cbm	3.270.000	3.200.000	3.153.000
Niederschlagswasser Stadt (Strassen + versiegelte Flächen)	490.000	490.000	490.000
Niederschlagswasser	870.000	840.000	871.000
Sonstige Erträge (Aufg. Zuschüsse, aktv. Eigstg., Aufösg. RST)	165.000	165.000	165.000
ERLÖSE	4.795.000	4.695.000	4.679.000
AUFWENDUNGEN			
R/H/B und bezog. Leistungen	1.210.000	1.140.000	1.074.000
davon Material RHB-Stoffe	220.000	230.000	205.000
Unterhaltung Netz, Pumpwerke, Kläranlagen	680.000	700.000	648.000
Abfallentsorgung	250.000	90.000	171.000
Sonstige	60.000	120.000	50.000
Abwasserverbände	565.000	530.000	575.000
auf Ob. Fallbach entfallen	140.000	160.000	135.000
auf Krebsbachtal entfallen	205.000	150.000	201.000
auf Seemenbach entfallen	220.000	220.000	239.000
Personal	665.000	650.000	645.000
Abschreibungen	1.600.000	1.550.000	1.603.000
Sonstige betriebl. Aufwendungen + Folgekosten Investitionen	240.000	200.000	223.000
Finanzergebnis (Zinsaufwand/Zinsertrag)	500.000	620.000	579.000
Aufwendungen	4.780.000	4.690.000	4.699.000
Ergebnis der gewönl. Geschäftstätigkeit	15.000	5.000	-20.000
a.o. Ertrag	0	0	0
Steuern	1.000	1.000	1.000
Jahresergebnis	14.000	4.000	-21.000

ENERGIE Plan G&V 2021

		Plan 2020	IST 2019
ERLÖSE			
Umsatzerlöse	16.000	16.000	19.000
Sonstige Erträge (Aufg. Zuschüsse, aktv. Eiglstg., Auflösung. RST)	0		
ERLÖSE	16.000	16.000	19.000
AUFWENDUNGEN			
R/H/B und bezog. Leistungen	0	0	0
Personal	0	0	0
Abschreibungen	10.000	10.000	10.000
Sonstige betriebl. Aufwendungen + Folgekosten			
Investitionen	1.000	1.000	0
Finanzergebnis (Zinsaufwand/Zinsertrag)	4.000	3.000	3.000
Aufwendungen	15.000	14.000	13.000
Ergebnis der gewöhnl. Geschäftstätigkeit	1.000	2.000	6.000
a.o. Ertrag	0	0	0
Steuern	0	0	2.000
Jahresergebnis	1.000	2.000	4.000

**Zusammenfassung
Betriebszweige**

**Plan G&V
2021**

ERLÖSE

Gas-Vertrieb	2.190.000
Gas-Netz	2.000.000
Wasserwerk	2.145.000
Wärme	30.000
Abwasser	4.795.000
Energie	16.000

Erlöse	11.176.000
---------------	-------------------

AUFWENDUNGEN

Gas-Vertrieb	2.050.000
Gas-Netz	1.985.000
Wasserwerk	2.114.000
Wärme	23.000
Abwasser	4.781.000
Energie	15.000

Aufwendungen	10.968.000
---------------------	-------------------

Jahresgewinn	208.000
---------------------	----------------

davon	Gas-Vertrieb	140.000
-------	--------------	---------

Energie	1.000
---------	-------

Wärme	7.000
-------	-------

gesetzlich reguliert	Wasser	31.000
	Abwasser	14.000
	Gas-Netz	15.000



Vermögensplan / Investitionsplan

2021

G a s

W a s s e r

W ä r m e

A b w a s s e r

E n e r g i e

<u>Gaswerk</u>	2021	Euro
I Immaterielle Vermögensgegenstände		0
II Sachanlagen		
1. Grundstücke mit Bauten		
a Verwaltungsgebäude Thiergartenstraße LED Beleuchtung Hof, Renovierung WC's, Bodenbeläge 1. OG		15.000
2. Grundstücke ohne Bauten		
3. Bauten auf fremden Grundstücken		
4. Gewinnungs-, Erzeugungs- und Bezugsanlagen		
a Erneuerung von Türen (Gasstation Lipperts)		10.000
b Umpflasterung Gasstation Lipperts		10.000
5. Verteilungsanlagen		
5.1 Gasdruckregelstation		
a Umbau Abblaseleitungen Station Gaswerk + Lipperts		10.000
b GDRMA Vonhausen + Diebach, Umbau ÜGS Lipperts		100.000
5.2 Leitungen und Hausanschlüsse		
5.3 Leitungsnetz Sanierung:		
5.4 Leitungsnetz Neuerschließung :		
a Eckartshausen, 4. BA (G)		400.000
b Diebach a.H. Hermhagerstr.		300.000
c Vonhausen 1. BA		300.000
d VERPFLICHTUNGSSERMÄCHTIG Vonhausen für 2022		1.000.000
e Baugebiete		
BG "Eichmorgen", Dödelshelm		185.000
BG "Vorn Weides", Eckartshs.		100.000
BG "Langewann", Bödingen		50.000
f Hausanschlüsse Sanierung / Neuanschlüsse		0
g Dödelshelm Im Hinterfeld		50.000
5.5 Messleinrichtungen		
a Gaszähler (Haushalt)		20.000
b Gaszähler (groß)		2.000
6. Maschinen u. masch. Anlagen		
7. Betriebs- und Geschäftsausstattung		
a Werkzeuge und Werkstattausrüstungen		15.000
b Büroeinrichtung, EDV, Drucker, PC		5.000
Umsetzung gesetzlicher Vorgaben (u.a. KAG, IT-SichG,		
c EnWG, BNetzA, DSGVO)		25.000
d Ersatzbeschaffung Fahrzeuge		
Berteilchaftsbus (FB-SW 10, Bj. 2012)		25.000
Meisterfahrzeug (FB-SW 270 Bj. 2012)		20.000
8. Ansatz für unvorhersehbare Maßnahmen		100.000

Investitionen gesamt 2.742.000

<u>Kapitaldienst</u>		
Trüfung Darlehen	Bestehende Darlehen	100.000
Trüfung Darlehen	NEUE Darlehen	135.000
	Kapitalbedarf	3.057.000
<u>Finanzierung</u>		
Abschreibungen		310.000
Bausubventionen, Hausanschlusskosten		0
Jahresergebnis Netz	15.000	
Abzgl. Aufschlag BKZ u. HAK	30.000	
		15.000
	Summe	285.000

Aufnahme Darlehen 2.762.000

Kapitalherkunft 3.057.000

Wasser

2021

Euro

I Immaterielle Vermögensgegenstände**II Sachanlagen****1. Grundstücke mit Bauten**

Verwaltungsgebäude Thiergartenstraße LED Beleuchtung Hof,
a Renovierung WCs, Bodenbeläge 1. OG 15.000

2. Grundstücke ohne Bauten**3. Bauten auf fremden Grundstücken****4. Gewinnungs-, Erzeugungs- und Bezugsanlagen**

a Erneuerung von Türen (Brunnen + Gasstation Lipperts) 10.000
b Dachsanierung Brunnen Lorbach 10.000
c Nachrüstung UV-Anlagen + Trübungsmessungen 30.000

5. Verteilungsanlagen**5.1 Speicheranlagen**

a Sanierung Brunnen / Hochbehälter 500.000

5.2 Leitungsnetz und Hausanschlüsse**5.3 Leitungsnetz Sanierung:**

a Eckartshausen, 4. BA (W) 400.000
b Diebach a.H. 300.000
c Vonhausen 1. BA 300.000
d VERPFLICHTUNGSERMÄCHTIGUNG Vonhausen für 2022 1.000.000

5.4 Leitungsnetz Neubau

a Baugebiete
BG "Eichmorgen", Dödelshelm 185.000
BG "Vorn Weides", Eckartshs. 100.000
BG "Langewann", Böttingen 50.000

5.5 Messeinrichtungen

a Gewinnungszähler 20.000
b Wasserzähler (Haushalt) 180.000
c Wasserzähler (groß) 24.000

6. Maschinen u. masch. Anlagen**7. Betriebs- und Geschäftsausstattung**

a Werkzeuge und Werkstattausrüstungen 15.000
b Büroeinrichtung, EDV, Drucker, PC 5.000
c Umsetzung gesetzlicher Vorgaben (u.a. KAG, IT-SichG, ErWG, DSGVO) 25.000
d Ersatzbeschaffung Fahrzeuge
Bereitschaftsbus (FB-SW 10, Bj. 2012) 25.000
Meisterfahrzeug (FB-SW 270 Bj. 2012) 20.000

8. Ansatz für unvorhersehbare Maßnahmen

100.000

Investitionen gesamt:

3.314.000

Kapitaldienst			
Bilanz von Darlehen	neue Darlehen	240.000	
Bilanz von Darlehen	neue Darlehen	100.000	
Kapitalbedarf		340.000	
Finanzierung			
Abrechnungen		400.000	
Beitragentzuschüsse, Hauszinszuschüsse		0	
Jahresergebnis		31.000	
anzug. Auflösung BZG / FTKW		40.000	
anzug. Auflösung Rückstellungen u. Zuschüsse von Dritten		20.000	20.000
Summe		491.000	

Aufnahme Darlehen

3.271.000

Kapitalherkunft

3.722.000

W ä r m e

2021

Euro

I Immaterielle Vermögensgegenstände

II Sachanlagen

1. Grundstücke mit Bauten	0
2. Grundstücke ohne Bauten	0
3. Bauten auf fremden Grundstücken	0
4. Gewinnungs-, Erzeugungs- und Bezugsanlagen	
a Neue Heizanlage Stadtverwaltung (Kessel + Steuerung)	50.000
5. Verteilungsanlagen	0
a Erschließung 1 Baugebiet Heizwerk + Wärmenetz	650.000
6. Maschinen u. masch. Anlagen	0
7. Betriebs- und Geschäftsausstattung	0
8. Ansatz für unvorhersehbare Maßnahmen	5.000

Investitionen gesamt:

705.000

<u>Kapitaldienst</u>		
Tilgung von Darlehen	bestehende Darlehen	12.000
Tilgung von Darlehen	NEUE Darlehen	35.000
<u>Kapitalbedarf</u>		<u>752.000</u>
<u>Finanzierung</u>		
Abschreibungen		2.000
Baukostenzuschüsse, Hausanschlusskosten		0
Jahresergebnis	7.000	
abzügl. Auflösung BKZ u. HAK	0	
abzügl. Auflösung Fördermittel u. Zuschüsse von Dritten	0	7.000
	Summe	9.000

Aufnahme Darlehen 743.000

Kapitalherkunft

752.000

Energie

2021

Euro

I Immaterielle Vermögensgegenstände

II Sachanlagen

1. Grundstücke mit Bauten	0
2. Grundstücke ohne Bauten	0
3. Bauten auf fremden Grundstücken	0
4. Gewinnungs-, Erzeugungs- und Bezugsanlagen	
a Brennstoffzellen , stromerzeugende Heizung, GDRA Lipperts	50.000
5. Verteilungsanlagen	0
6. Maschinen u. masch. Anlagen	0
7. Betriebs- und Geschäftsausstattung	0
8. Ansatz für unvorhersehbare Maßnahmen	3.000

Investitionen gesamt:

53.000

<u>Kapitaldienst</u>		
Tilgung von Darlehen	bestehende Darlehen	10.000
Tilgung von Darlehen	NEUE Darlehen	3.000
	<u>Kapitalbedarf</u>	<u>66.000</u>
<u>Finanzierung</u>		
Abschreibungen		10.000
Baukostenzuschüsse, Hausanschlusskosten		0
Jahresergebnis	1.000	
abzgl. Auflösung BKZ u. HAK	0	
abzgl. Auflösung Fördermittel u. Zuschüsse von Dritten	0	1.000
	<u>Summe</u>	<u>11.000</u>

Aufnahme Darlehen

55.000

Kapitalherkunft

66.000

Abwasser

2021

Euro

I	Immaterielle Vermögensgegenstände		0
II	Sachanlagen		
	1. Grundstücke mit Bauten		0
	2. Grundstücke ohne Bauten		0
	3. Bauten auf fremden Grundstücken		0
	4. Gewinnungs-, Erzeugungs- und Bezugsanlagen		0
	5. Verteilungsanlagen / Sammelanlagen		
	5.1 Kläranlagen		
	a Böttingen	Rechenanlage	0
	b Böttingen	Umstellung Fällmittelanlage	100.000
	5.2 Sammelanlagen Kanal		
	a EKVO	Kanalinspektion Abschnitt 2021	170.000
	b EKVO	Kanalsanierung SKL 0-1 Abschnitt 2019	800.000
	c (verrohrte Gräben)	Entwässerungsgräben	
	d Eckartshausen	Räumung und Ersterfassung	0
	e Baugebiete	Marienbomerstr., Ober- und Untergasse BG "Eichmorgen", Dödelshelm BG "Vorn Weldes", Eckartschs. BG "Langewann", Böttingen	0 1.500.000 1.500.000 800.000
	f Kanaleuerungen	Kanalarbeiten in Verbindung mit Straßenbau: wegen laufender Beratungen über eine Satzungsänderung zum Thema "wiederkehrende Straßenbeiträge", kann derzeit keine Prognose über Baumaßnahmen in den kommenden zwei Jahren abgegeben werden. Pferdsbacher Weg (Böd) Eberhard Bauner Allee (Böd) Pfnorstrasse (Böd) Zur Reffenstrasse, Halgründauer Weg (Vonhausen) Siedlungsstrasse (Orleshausen) Hauptstr. (Dödelshelm, B521) Planung Caibacher Weg (Orleshausen, L3195)	0 0 0 460.000 0 200.000 570.000
	g (Flachsgrund)	Rohrbach + Böttingen Hochwasserschutz, Optimierung Kanalnetz	200.000
	6. Maschinen u. masch. Anlagen		
	7. Betriebs- und Geschäftsausstattung		
	a Kanaldatenbank		50.000
	b Ersatz Kleingeräte + Werkzeuge		10.000
	c Generalentwässerungsplan alle Stadtteile		100.000
	d Betriebsausstattung		20.000
	e Umsetzung der gesetzl. Vorgaben, Unbündling, KAG, IT Sicherheitsgesetz etc.		25.000
	f Ersatz Opel Combo (Bj. 2009, Rep.-Kost. 2020 2.800€)		30.000
	8. Ansatz für unvorhersehbare Maßnahmen		400.000

Investitionen gesamt

6.935.000

Kapitalbedarf		
Planung Darlehen	bestandene Darlehen	2.027.000
Planung Darlehen	NEUE Darlehen	480.000
		Kapitalbedarf
		2.507.000
Finanzierung		
Abschreibungen		1.500.000
Einnahmen/Beiträge aus Investitionen die Gebühren der Anleger zu tragen sind		0
Erfüllung von Hausanschlusskosten / BKZ		0
Jahresergebnis		17.000
abzgl. Auflösung BKZ u. Hausanschl.		0
abzgl. Auflösung Fördermittel u. Zuschüsse v. Dritten		155.000
		Summe
		1.442.000

Aufnahme Darlehen

7.973.000

Kapitalherkunft

9.422.000



Finanzpläne

2021 – 2025

Gas

Wasser

Wärme

Abwasser

Energie

Finanzplanübersicht 2020- 2025

Gaswerk

Übersicht über die Entwicklung der Ausgaben und der Deckungsmittel des Vermögensplans § 19 Nr. 1 EigBGes

Anlagen	2020 ca. EUR	2021 ca. EUR	2022 EUR	ca. 2023 EUR	ca. 2024 ca. EUR	2025 ca. EUR
Grundstücke u. Gebäude	50.000	15.000	20.000	20.000	20.000	30.000
Techn.Einrichtung Gaswerk u. Übernahmestation	20.000	20.000	25.000	25.000	25.000	25.000
Erzeugungs- + Verteilungsanlagen VERPFLICHTUNGSERMÄCHTIGUNG	1.720.000	1.495.000	1.500.000	1.400.000	1.200.000	1.000.000
Masch., Meß- u. Regelanlagen	16.000	22.000	25.000	30.000	35.000	35.000
Betriebs-u.Gesch.-Ausstattung	130.000	90.000	80.000	70.000	70.000	70.000
Unvorhersehbare Maßnahmen	60.000	100.000	80.000	80.000	80.000	80.000
Kapitaldienst Gasversorgung	180.000	315.000	270.000	250.000	23.000	200.000
Summe	2.176.000	3.057.000	2.000.000	1.875.000	1.453.000	1.440.000
Finanzierung:						
Abschreibungen Gasversorgung	291.000	310.000	300.000	300.000	300.000	300.000
BKZ/HAK/Zuschüsse	-30.000	-30.000	-40.000	-45.000	-40.000	-45.000
Jahresgewinn	10.000	15.000	30.000	40.000	50.000	50.000
Aufnahme von Darlehen	1.905.000	2.762.000	1.710.000	1.580.000	1.143.000	1.135.000
Summe	2.176.000	3.057.000	2.000.000	1.875.000	1.453.000	1.440.000

Finanzplanübersicht 2020- 2025

Wasserwerk

Übersicht über die Entwicklung der Ausgaben und der Deckungsmittel des Vermögensplans § 19 Nr. 1 EigBGes

Anlagen	2020 ca. EUR	2021 ca. EUR	2022 ca. EUR	2023 ca. EUR	2024 ca. EUR	2025 ca. EUR
Konzess.u.ähnliche Rechte	0	0	4.000	4.000	4.000	4.000
Grundstücke u. Gebäude	50.000	15.000	40.000	40.000	40.000	40.000
Quellen, Brunnen, Pumpen- häuser u. Hochbehälter	65.000	500.000	450.000	400.000	400.000	400.000
Verteilungsanlagen	1.200.000	1.385.000	450.000	350.000	300.000	300.000
VERPFLICHTUNGSERMÄCHTIGUNG Masch., Meß- u. Regelanlagen	140.000	224.000	150.000	140.000	130.000	120.000
Betriebs-u.Gesch.-Ausstattung	116.000	90.000	50.000	50.000	50.000	50.000
Unvorhersehbare Maßnahmen	100.000	100.000	60.000	60.000	60.000	60.000
Kapitaldienst	250.000	408.000	350.000	350.000	350.000	350.000
Summe	1.921.000	3.722.000	1.554.000	1.394.000	1.334.000	1.324.000
Finanzierung:						
Abschreibungen	460.000	480.000	470.000	470.000	470.000	470.000
BKZ/HAK/Zuschüsse	-60.000	-60.000	-60.000	-60.000	-60.000	-60.000
Jahresgewinn	30.000	31.000	30.000	30.000	30.000	30.000
Aufnahme von Darlehen	1.491.000	3.271.000	1.114.000	954.000	894.000	884.000
Summe	1.921.000	3.722.000	1.554.000	1.394.000	1.334.000	1.324.000

Finanzplanübersicht 2020- 2025

Wärme

Übersicht über die Entwicklung der Ausgaben und der Deckungsmittel des Vermögensplans § 19 Nr. 1 EigBGes

Anlagen	2020 ca. EUR	2021 ca. EUR	2022 ca. EUR	2023 ca. EUR	2024 ca. EUR	2025 ca. EUR
Konzess.u.ähnl.Rechte	0	0	0	0	0	0
Grundstücke u. Gebäude						
Heizungsanlagen	50.000	50.000	0	0	0	0
Masch., Meß- u. Regelanlagen	0	650.000	0	0	0	0
Betriebs-u.Gesch.-Ausstattung	0	0	0	0	0	0
Unvorhersehbare Maßnahmen	5.000	5.000	4.000	4.000	5.000	5.000
Kapitaldienst	13.000	47.000	10.000	10.000	7.000	7.000
Summe	68.000	752.000	14.000	14.000	12.000	12.000
Finanzierung:						
Abschreibungen	2.000	2.000	4.000	4.000	3.000	3.000
BKZ/HAK/Zuschüsse	0	0	0	0	0	0
Jahresgewinn	3.000	7.000	14.000	14.000	12.000	12.000
Aufnahme von Darlehen	63.000	743.000	-4.000	-4.000	-3.000	-3.000
Summe	68.000	752.000	14.000	14.000	12.000	12.000

Finanzplanübersicht 2020- 2025

Abwasser

Übersicht über die Entwicklung der Ausgaben und der Deckungsmittel des Vermögensplans § 19 Nr. 1 EigBGes

Anlagen	2020 ca. EUR	2021 ca. EUR	2022 ca. EUR	2023 ca. EUR	2024 ca. EUR	2025 ca. EUR
Konzess.u.ähnl.Rechte	0	0	5.000	5.000	5.000	5.000
Grundstücke u. Gebäude	0	0	0	0	0	0
Technische Anlagen	4.900.000	7.300.000	4.500.000	4.500.000	4.500.000	4.000.000
Betriebs-u.Gesch.-Ausstattung	190.000	235.000	120.000	100.000	80.000	80.000
Unvorhersehbare Maßnahmen	400.000	400.000	350.000	350.000	350.000	350.000
Kapitaldienst Rückzahlung Zuschüsse an RP	1.900.000	2.487.000	2.400.000	2.400.000	2.400.000	2.400.000
Summe	7.390.000	10.422.000	7.375.000	7.355.000	7.335.000	6.835.000
Finanzierung:						
Abschreibungen	1.550.000	1.600.000	1.600.000	1.580.000	1.580.000	1.580.000
Zuschüsse	-165.000	-165.000	-150.000	-150.000	-130.000	-130.000
Jahresgewinn	4.000	14.000	25.000	25.000	30.000	30.000
Aufnahme von Darlehen	6.001.000	8.973.000	5.900.000	5.900.000	5.855.000	5.355.000
Summe	7.390.000	10.422.000	7.375.000	7.355.000	7.335.000	6.835.000

Finanzplanübersicht 2020- 2025

Energie

Übersicht über die Entwicklung der Ausgaben und der Deckungsmittel des Vermögensplans § 19 Nr. 1 EigBGes

Anlagen	2020 ca. EUR	2021 ca. EUR	2022 ca. EUR	2023 ca. EUR	2024 ca. EUR	2025 ca. EUR
Photovoltaikanlagen	30.000	0				
Brennstoffzellen, GDRA	50.000	50.000				
Unvorhersehbare Maßnahmen	3.000	3.000	5.000	5.000	7.000	7.000
Kapitaldienst	7.000	13.000	5.000	5.000	4.000	4.000
Summe	90.000	66.000	10.000	10.000	11.000	11.000
Finanzierung:						
Abschreibungen	10.000	10.000	6.000	6.000	5.000	5.000
BKZ/HAK/Zuschüsse	0	0	0	0	0	0
Ergebnis	1.700	1.000	4.000	4.000	2.000	2.000
Aufnahme von Darlehen	78.300	55.000	0	0	4.000	4.000
Summe	90.000	66.000	10.000	10.000	11.000	11.000



Stellenplan

2021

Gas

Wasser

Wärme

Abwasser

Energie

Stellenübersicht 2021

§ 22 TV-V

Entgeltgruppe:	15	14	13	12	11	10	9	8	7	6	g. B.	Azubi	Mitarbeiter Gesamt
	<u>A) Verwaltung VZ</u>												
Techn. Abteilung	1			1	2	2							6
Kaufm. Abteilung			1		1	1	1	1	1	3			7
<u>B. Technik VZ</u>													
Gas u. Wasserwerk							1	1	8	2			11
Abwasser							1	1	3	2			6
<u>C) Teilzeitbeschäftigte</u>													
Verwaltung						1			2	1	3		7
<u>D) Auszubildende</u>													
Bürokaufmann/frau													0
Abwasser													0
Stellenplan 2021 TV-V	1	0	1	1	0	2	4	3	14	8	3	0	37
Stellenplan 2020 TV-V	1	0	1	1	0	4	4	3	14	7	6	0	41
besetzte Stellen 30.06.2020	1	0	1	1	0	2	4	3	8	11	6	0	37



Übersicht über den
Schuldendienst + Kassenkredite
Wirtschaftsjahr
2021

	Stand Jan. 2020	Kreditaufnahme in 2020	Zinsen 2020	Tilgung 2020	Stand Dez. 2020 / Jan. 2021	Kreditaufnahme in 2021	Zinsen 2021	Tilgung 2021	Stand Dez 2021 / Jan 2022
Gas/Wasser/ Wärme / Energie	1.487.000	2.000.000	30.000	358.000	3.129.000	6.831.000	50.000	783.000	9.177.000
Abwasser	22.514.000	2.000.000	530.000	1.907.000	22.607.000	7.973.000	500.000	2.487.000	28.093.000
Gesamt	24.001.000	4.000.000	560.000	2.265.000	25.736.000	14.804.000	550.000	3.270.000	37.270.000

VERPFLICHTUNGSERMÄCHTIGUNG für 2022 in Kreditaufnahme 2021

Vonhausen Gasleitungsbau	1.000.000,00 €
Vonhausen Wasserleitungsbau	1.000.000,00 €

KASSENKREDIT

Die Kassenkredite werden wie im Vorjahr auf 1.1 Mio. € festgesetzt (300 T€ Abwasser, 800 T€ Gas/Wasser/Wärme).

Finanzstatusbericht zur Beurteilung der finanziellen Leistungsfähigkeit

		Schlüsselnummer:	
Regierungsbezirk:	Darmstadt	Schlüsselnummer:	440004
Gemeinde:	Büdingen	Kreisfreie Stadt	
Landkreis:	Wetteraukreis	Haushaltsjahr	2021
Einwohnerzahl am:			
31.12. 2019	22.650		
31.12. 2018	21.959		
		Haushaltsjahr	Jahresabschluss
		2021	2019
		-€ -	-€ -
Ergebnishaushalt			
ordentliches Ergebnis			
Erträge	50.824.928,00	49.120.978,84	
Aufwendungen	50.542.518,00	44.672.725,01	
Saldo	282.410,00	4.448.253,83	
außerordentliches Ergebnis			
Erträge	1.500,00	149.400,21	
Aufwendungen		40.384,95	
Saldo	1.500,00	109.015,26	
Überschuss (+)/			
Fehlbedarf (-)	283.910,00	4.557.269,09	
Finanzhaushalt			
Laufende Verwaltungstätigkeit			
Einzahlungen aus laufender			
Verwaltungstätigkeit	+ 49.722.508,00	48.064.413,90	
Auszahlungen aus laufender			
Verwaltungstätigkeit	- 47.881.993,00	43.383.874,69	
Saldo	1.840.515,00	4.680.539,21	
Investitionstätigkeit			
Einzahlungen aus Investitionstätigkeit	+ 3.691.000,00	+ 1.362.116,09	
Auszahlungen aus Investitionstätigkeit	- 12.268.300,00	- 2.829.589,79	
Saldo	-8.577.300,00	-1.467.473,70	
Finanzierungstätigkeit			
Einzahlungen aus Finanzierungstätigkeit	+ 7.965.500,00	+ 27.379,09	
Auszahlungen aus Finanzierungstätigkeit	- 1.200.000,00	- 1.343.119,87	
Saldo	6.765.500,00	-1.315.740,78	
Finanzmittelüberschuss (+)/			
-fehlbedarf (-)	28.715,00	1.897.324,73	
Bestand an Zahlungsmitteln am Ende des			
Haushaltsjahres	28.715,00	1.897.324,73	
		Haushaltsjahr	
		2021	
		-€ -	
Nachrichtlich			
Rechnersiche Neuverschuldung			
Kernhaushalt	6.750.000,00		
Insgesamt	6.750.000,00		

Im Finanzstatusbericht sind Eintragungen nur in den blau unterlegten Feldern vorzunehmen.

Einige Feldinhalte werden erst vollständig angezeigt, wenn im Deckblatt eine Eintragung im Feld „Haushaltsjahr“ erfolgte.

Soweit in den Feldern betragsmäßige Angaben erforderlich sind, sind diese im gesamten Finanzstatusbericht in € vorzunehmen.

Die betragsmäßigen Eingaben sind im Finanzstatusbericht grundsätzlich nur mit positivem Vorzeichen vorzunehmen, soweit nicht aufgrund eines negativen Planwertes bzw. Rechnungsergebnisses ausnahmsweise ein negatives Vorzeichen erforderlich ist.

In Haushaltsjahren mit Nachträgen sind Planwerte auf Basis des Nachtragsplanes anzugeben

Angaben zur Beurteilung der dauernden finanziellen Leistungsfähigkeit für 2021

Erläuterungen

Auswertung der Angaben zur Beurteilung der dauernden finanziellen Leistungsfähigkeit

	- € -	
1. Geplantes ordentliches Ergebnis für 2021	282.410,00	Das ordentliche Ergebnis wird automatisch aus dem Blatt "Ergebnishaushalt" übernommen.
2. Bestand Rücklage aus Überschüssen des ordentlichen Ergebnisses zum 31.12.2020	5.984.000,00	Es ist der (ggf. voraussichtliche) Bestand der Rücklage aus Überschüssen des ordentlichen Ergebnisses zum Ende des Haushaltsvorjahres anzugeben.
3. Ordentliche Fehlbeträge aus Vorjahren (Bilanzwert der letzten aufgestellten Bilanz)	0,00	Es ist der in der letzten aufgestellten Bilanz ausgewiesene Fehlbetrag aus Vorjahren (§ 49 Abs. 4 Nr. 1.3.1.1 GemHVO) mit positivem Vorzeichen anzugeben.
4. Bestand der Liquiditätsreserve		
4.1 Mindestbetrag der nach § 106 Abs. 1 S. 2 HGO vorzuhaltenden Liquiditätsreserve für 2021	812.326,00	Es ist für das Haushaltsjahr der nach § 106 Abs. 1 S. 2 HGO zur Sicherstellung der Zahlungsfähigkeit vorzuhaltende Mindestbetrag von 2 v.H. der Summe der Auszahlungen aus laufender Verwaltungstätigkeit nach dem Durchschnitt der drei dem Haushaltsjahr vorangehenden Jahre anzugeben.
4.2 Höhe der tatsächlich vorgehaltenen Liquiditätsreserve am 1.1.2021	3.000.000,00	Es ist für das Haushaltsjahr die Höhe der tatsächlich vorhandenen Liquiditätsreserve anzugeben.
5. Angaben zur letzten aufgestellten Vermögensrechnung		
5.1 Haushaltsjahr der letzten aufgestellten Vermögensrechnung	2018	Es ist das Haushaltsjahr der letzten aufgestellten Vermögensrechnung anzugeben.
5.2 Bestand an Eigenkapital	41.155.378,34	Es ist die Höhe des Eigenkapitals (§ 49 Abs. 4 Nr. 1 GemHVO) aus der letzten aufgestellten Vermögensrechnung anzugeben.
6. Höhe der Verbindlichkeiten aus Liquiditätskrediten (Kernverwaltung und Sondervermögen) zum 31.12.2020	4.510.750,00	Die Höhe der Verbindlichkeiten aus Liquiditätskrediten wird automatisch aus dem Blatt "Verbindlichkeiten" übernommen.
7. Höhe der Verbindlichkeiten gegenüber dem Sondervermögen Hessenkasse		Die Höhe der Verbindlichkeiten wird automatisch aus dem Blatt "Verbindlichkeiten" übernommen.
8. Geplante zu erwirtschaftende Differenz aus Zahlungsmittelfluss aus laufender Verwaltungstätigkeit und ordentlicher Tilgung sowie der Zahlungen an das Sondervermögen Hessenkasse	640.515,00	Diese Angabe wird rechnerisch aus dem Zahlungsmittelfluss aus laufender Verwaltungstätigkeit abzüglich der ordentlichen Tilgung sowie der Zahlungen an das Sondervermögen Hessenkasse und zuzüglich der zweckgebundenen Einzahlungen für die ordentliche Tilgung sowie der Zahlungen an das Sondervermögen Hessenkasse ermittelt.
8.1 Zahlungsmittelfluss aus laufender Verwaltungstätigkeit für 2021	1.840.515,00	Der Zahlungsmittelfluss aus laufender Verwaltungstätigkeit wird automatisch aus dem Blatt "Finanzhaushalt" übernommen.
8.2 Ordentliche Tilgung für 2021	1.200.000,00	Die Höhe der ordentlichen Tilgung wird automatisch aus dem Blatt "Finanzhaushalt" übernommen.
8.3 Zahlungen an das Sondervermögen Hessenkasse für 2021		Die Höhe der Zahlungen an das Sondervermögen Hessenkasse wird automatisch aus dem Blatt "Finanzhaushalt" übernommen.
8.4 Zweckgebundene Einzahlungen für die ordentliche Tilgung von Investitionskrediten für 2021	0,00	Der Betrag wird automatisch aus dem Blatt "Finanzhaushalt - 4.2" übernommen.
8.5 Zweckgebundene Einzahlungen für Auszahlungen an das Sondervermögen Hessenkasse für 2021		Der Betrag wird automatisch aus dem Blatt "Finanzhaushalt - 4.3" übernommen.
Nachrichtlich:		
Rechnerischer Hebesatz Grundsteuer B zum Erreichen des Ausgleichs im ordentlichen Ergebnis in v.H. für 2021		Diese Angabe wird bei einem geplanten negativen ordentlichen Ergebnis rechnerisch ermittelt.
Fiktive Hebesatzanhebung Grundsteuer B zum Erreichen des Ausgleichs im ordentlichen Ergebnis in v.H. für 2021		Diese Angabe wird bei einem geplanten negativen ordentlichen Ergebnis rechnerisch ermittelt.
Bestand Rücklage aus Überschüssen des außerordentlichen Ergebnisses zum 31.12.2020	155.015,00	Es ist der (ggf. voraussichtliche) Bestand der Rücklage aus Überschüssen des außerordentlichen Ergebnisses zum Ende des Haushaltsvorjahres anzugeben.

		Indikatorwert
Geplantes ordentliches Ergebnis je Einwohner für 2021	12,47	40,00
Bestand Rücklage aus Überschüssen des ordentlichen Ergebnisses zum 31.12.2020	5.984.000,00	5,00
Ordentliche Fehlbeträge aus Vorjahren	0,00	5,00
Die Liquiditätsreserve wurde vollständig gebildet		5,00
Bestand an Eigenkapital	41.155.378,34	5,00
Höhe der Kassenkreditverbindlichkeiten (Kernverwaltung und Sondervermögen) zum 31.12.2020	4.510.750,00	0,00
Höhe der Verbindlichkeiten gegenüber dem Sondervermögen Hessenkasse		5,00
Geplante Differenz je Einwohner aus Zahlungsmittelfluss aus laufender Verwaltungstätigkeit und ordentlicher Tilgung sowie der Zahlungen an das Sondervermögen Hessenkasse je Einwohner	28,28	30,00
Summe und Status		95,00
Vorliegende Auswertung präjudiziert das Haushaltsgenehmigungsverfahren nicht. Die notwendige individuelle Prüfung und Beurteilung der Aufsichtsbehörde wird hierdurch nicht ersetzt.		
Hinweise der Gemeinde zur aktuellen Haushaltslage (optional)		

Angaben zur Beurteilung der dauernden finanziellen Leistungsfähigkeit für 2019

Erläuterungen

	- € -	
1. Ordentliches Ergebnis für 2019	4.448.253,83	Das ordentliche Ergebnis wird automatisch aus dem Blatt "Ergebnishaushalt" übernommen.
2. Rechnerischer Bestand der Rücklage aus Überschüssen des ordentlichen Ergebnisses vor Ergebnisverwendung zum 31.12.2019	5.984.000,00	Es ist der (ggf. voraussichtliche) Bestand der Rücklage aus Überschüssen des ordentlichen Ergebnisses zum Ende des Haushaltsvorjahres (Abschlussjahr) anzugeben.
3. Ordentliche Fehlbeträge aus Vorjahren (Bilanzwert) zum 31.12.2019	0,00	Es ist der in der aufgestellten Bilanz ausgewiesene Fehlbetrag aus Vorjahren (§ 49 Abs. 4 Nr. 1.3.1.1 GemHVO) mit positivem Vorzeichen anzugeben.
4. Bestand der Liquiditätsreserve		
4.1 Mindestbetrag der nach § 106 Abs. 1 S. 2 HGO vorzuhaltenden Liquiditätsreserve für 2019	832.000,00	Es ist für das Haushaltsvorjahr der nach § 106 Abs. 1 S. 2 HGO zur Sicherstellung der Zahlungsfähigkeit vorzuhaltende Mindestbetrag von 2 v.H. der Summe der Auszahlungen aus laufender Verwaltungstätigkeit nach dem Durchschnitt der drei dem Haushaltsjahr vorangehenden Jahre anzugeben.
4.2 Höhe der tatsächlich vorgehaltenen Liquiditätsreserve am 31.12.2019	3.000.000,00	Es ist für das Abschlussjahr die Höhe der tatsächlich vorhandenen Liquiditätsreserve anzugeben.
5. Bestand an Eigenkapital am 31.12.2019		Es ist die Höhe des Eigenkapitals (§ 49 Abs. 4 Nr. 1 GemHVO) aus der aufgestellten Vermögensrechnung anzugeben.
6. Höhe der Verbindlichkeiten aus Liquiditätskrediten (Kernverwaltung und Sondervermögen) zum 31.12.2019	0,00	Es ist die Höhe der Verbindlichkeiten aus Liquiditätskrediten anzugeben
7. Höhe der Verbindlichkeiten gegenüber dem Sondervermögen Hessenkasse zum 31.12.2019	2.255.375,00	Es ist die Höhe der Verbindlichkeiten gegenüber dem Sondervermögen Hessenkasse anzugeben
8. <u>Erwirtschaftete Differenz aus Zahlungsmittelfluss aus laufender Verwaltungstätigkeit und ordentlicher Tilgung sowie der Zahlungen an das Sondervermögen Hessenkasse</u>		Diese Angabe wird rechnerisch aus dem Zahlungsmittelfluss aus laufender Verwaltungstätigkeit abzüglich der ordentlichen Tilgung sowie der Zahlungen an das Sondervermögen Hessenkasse und zuzüglich der zweckgebundenen Einzahlungen für die ordentliche Tilgung sowie der Zahlungen an das Sondervermögen Hessenkasse ermittelt.
8.1 Zahlungsmittelfluss aus laufender Verwaltungstätigkeit für 2019		
8.2 Ordentliche Tilgung für 2019	1.200.000,00	
8.3 Zahlungen an das Sondervermögen Hessenkasse für 2019	544.625,00	
8.4 Zweckgebundene Einzahlungen für die ordentliche Tilgung von Investitionskrediten für 2019	0,00	
8.5 Zweckgebundene Einzahlungen für Auszahlungen an das Sondervermögen Hessenkasse für 2019	0,00	
Nachrichtlich: Kash-Wert nach Planung für 2019		

Auswertung der Angaben zur Beurteilung der dauernden finanziellen Leistungsfähigkeit

		Indikatorwert
Geplantes ordentliches Ergebnis je Einwohner für 2021	196,39	40,00
Bestand Rücklage aus Überschüssen des ordentlichen Ergebnisses zum 31.12. 2019	5.984.000,00	5,00
Ordentliche Fehlbeträge aus Vorjahren	0,00	5,00
Die Liquiditätsreserve wurde vollständig gebildet		5,00
Bestand an Eigenkapital		
Höhe der Verbindlichkeiten aus Liquiditätskrediten (Kernverwaltung und Sondervermögen) zum 31.12.2019	0,00	5,00
Höhe der Verbindlichkeiten gegenüber dem Sondervermögen Hessenkasse zum 31.12.2019	2.255.375,00	0,00
Erwirtschaftete Differenz aus Zahlungsmittelfluss aus laufender Verwaltungstätigkeit und ordentlicher Tilgung sowie der Zahlungen an das Sondervermögen Hessenkasse je Einwohner		60,00
Summe und Status nach Abschlusswert		60,00
Summe und Status nach Planwert		

Indikator pro Einwohner	Bewertung ggf. der Entwicklung nach Indikatoren pro Einwohner	Gewichtung der Indikatoren pro Einwohner in %	Status
ordentliches Ergebnis	Überschuss (mehr als + 5 €) = 1	40%	grün (+) ≥ 70% gelb (0) < 70% und > 40% rot (-) ≤ 40%
	jahresbezogener Haushaltsausgleich (im Korridor von - 5 € bis + 5 € oder durch Rücklage) = 0,75		
	defizitär im Korridor (weniger als - 5 € bis - 40 €) = 0,5		
	defizitär im Korridor (weniger als - 40 € bis - 75 €) = 0,25		
	defizitär (weniger als -75 €) = 0		
Bestand ordentliche Rücklage	Bestand = 1	5%	
	kein Bestand (≤ 0 €) = 0		
Fehlbeträge aus Vorjahren (Bilanzwert der letzten aufgestellten Bilanz)	kein Bestandswert = 1	5%	
	Ausweis eines Fehlbetragbestands = 0		
Bestand der Liquiditätsreserve	Bestand vollständig gebildet = 1	5%	
	Bestand teilweise gebildet (≥ 50 %) = 0,5		
	Bestand unzureichend oder nicht gebildet (< 50 %) = 0		
Ausweis von Eigenkapital (nach letzter aufgestellter Bilanz)	positiver Eigenkapitalbestand = 1	5%	
	negativer Eigenkapitalbestand (≤ 0 €) = 0		
Verbindlichkeiten aus Liquiditätskrediten (Kommune plus Sondervermögen)	kein Bestand (= 0 €) = 1	5%	
	Bestand (> 0 €) = 0		
Verbindlichkeiten gegenüber dem Sondervermögen Hessenkasse	kein Bestand (= 0 €) = 1	5%	
	Bestand (> 0 €) = 0		
Zahlungsmittelfluss lfd. Verwaltungstätigkeit	Saldo > 5 € = 1		
	im Korridor von 0 € bis + 5 € = 0,5		

abzüglich der Tilgung sowie der
Zahlungen an das Sondervermögen
Hessenkasse

Saldo < 0 € = 0

30%

100%

Die rot markierten Eintragungen spiegeln die Änderungen ab dem 01.01.2019 wider.

Vomhundertsätze erhobener Umlagen (Landkreis / LWV / Land Hessen)

Jahr	Kreisumlage		Schulumlage		Verbandsumlage LWV		Krankenhausumlage	
2021	29,60	v.H.	13,75	v.H.		v.H.		v.H.
2020	33,26	v.H.	14,55	v.H.		v.H.		v.H.
2019	35,26	v.H.	14,47	v.H.		v.H.		v.H.

Angaben für Gemeinden und Städte

Steuerhebesätze

Jahr	Grundsteuer A		Grundsteuer B		Gewerbesteuer		Vervielfältiger Gewerbesteuerumlage		Solidaritätsumlage	
2021	400,00	v.H.	431,00	v.H.	380,00	v.H.	35,00	v.H.		Euro
2020	400,00	v.H.	431,00	v.H.	380,00	v.H.	64,00	v.H.		Euro
2019	400,00	v.H.	431,00	v.H.	380,00	v.H.	68,30	v.H.		Euro

Angaben für Gemeinden und Städte

Nivellierungshebesätze nach FAG

Jahr	Grundsteuer A		Grundsteuer B		Gewerbesteuer	
2021	332,00	v.H.	365,00	v.H.	357,00	v.H.

Angaben zu weiteren Abgaben (ohne Gebühren)

Straßenbeiträge

keine Satzung

Weitere Abgaben, die erhoben werden:

Spielapparatesteuer	ja	Jagdsteuer	nein	Hundesteuer	ja
Zweitwohnungssteuer	nein	Fischereisteuer	nein	Gaststättenerlaubnissteuer	nein
Kurbeitrag	nein	Pferdesteuer	nein		
Tourismusbeitrag	nein	Getränkesteuer	nein		

Sonstige Abgaben:



Heimatumlage

508.835,00	Euro
_____	Euro
_____	Euro



		2019	2020	2021	2022	2023	2024	
Ergebnishaushalt		vorläufiges Rechnungsergebnis	Haushaltsplan	Haushaltsplan	Ergebnisplan	Ergebnisplan	Ergebnisplan	
Position	Konten	Bezeichnung						
- € -								
1	50	Privatrechtliche Leistungsentgelte	1.583.572	1.577.701,00	1.350.524,00	1.350.324,00	1.350.424,00	1.350.424,00
2	51	Öffentlich-rechtliche Leistungsentgelte	2.851.830	2.970.480,00	2.784.480,00	2.816.480,00	2.856.980,00	2.817.980,00
3	548-549	Kostensersatzleistungen und -erstattungen	872.897	667.453,00	768.660,00	580.400,00	579.660,00	579.070,00
4	52	Bestandsveränderungen und aktivierte Eigenleistungen	0	0,00	0,00	0,00	0,00	0,00
5	55	Steuern und steuerähnliche Erträge einschließlich Erträge aus gesetzlichen Umlagen	26.533.502	25.028.450,00	26.259.630,00	26.922.598,00	27.748.708,00	28.484.443,00
6	547	Erträge aus Transferleistungen	757.803	765.000,00	856.800,00	839.664,00	852.259,00	865.043,00
7	540-543	Erträge aus Zuweisungen und Zuschüssen für laufende Zwecke und allgemeine Umlagen	14.495.906	14.528.083,00	15.747.671,00	15.895.196,00	16.169.196,00	16.443.196,00
8	546	Erträge aus der Auflösung von Sonderposten aus Investitionszuweisungen, -zuschüssen und Investitionsbeiträgen	1.117.212	1.247.300,00	1.103.920,00	1.089.920,00	1.069.920,00	1.064.920,00
9	53	Sonstige ordentliche Erträge	816.319	1.113.447,00	1.873.443,00	1.118.443,00	1.113.443,00	1.118.443,00
10		Summe der ordentlichen Erträge	49.029.041,01	47.897.914,00	50.745.128,00	50.613.025,00	51.740.590,00	52.723.519,00
11	62, 63, 640-643, 647-649, 65	Personalaufwendungen	11.794.822	13.812.576,00	14.728.578,00	15.294.498,25	15.625.557,25	15.858.518,25
12	644-646	Versorgungsaufwendungen	460.873	622.500,00	621.500,00	622.500,00	622.500,00	622.500,00
13	60,61, 67-69	Aufwendungen für Sach- und Dienstleistungen	9.588.893	10.100.933,85	11.320.622,00	10.171.067,00	10.103.427,00	10.171.282,00
14	66	Abschreibungen	1.908.390	2.654.400,00	2.564.525,00	2.644.325,00	2.723.325,00	2.740.325,00
15	71	Aufwendungen für Zuweisungen und Zuschüsse sowie besondere Finanzaufwendungen	1.792.493	1.716.510,00	3.143.080,00	1.842.580,00	1.843.080,00	1.845.080,00
16	73	Steueraufwendungen einschließlich Aufwendungen aus gesetzlichen Umlageverpflichtungen	18.617.473	18.612.013,00	17.385.642,00	17.940.886,00	18.397.877,00	18.865.095,00
17	72	Transferaufwendungen	968	800,00	800,00	800,00	800,00	800,00
18	70, 74, 76	Sonstige ordentliche Aufwendungen	24.383	24.175,00	36.771,00	30.983,00	31.083,00	31.383,00
19		Summe der ordentlichen Aufwendungen	44.188.295,06	47.543.907,85	49.801.518,00	48.547.639,25	49.347.649,25	50.134.983,25
20		Verwaltungsergebnis	4.840.745,95	354.006,15	943.610,00	2.065.385,75	2.392.940,75	2.588.535,75
21	56,57	Finanzerträge	91.937,83	-63.803,00	79.800,00	79.800,00	79.800,00	79.800,00
22	77	Zinsen und andere Finanzaufwendungen	484.429,95	735.000,00	741.000,00	811.000,00	811.000,00	811.000,00
23		Finanzergebnis	-392.492,12	-798.803,00	-661.200,00	-731.200,00	-731.200,00	-731.200,00
24		Gesamtbetrag der ordentlichen Erträge	49.120.978,84	47.834.111,00	50.824.928,00	50.692.825,00	51.820.390,00	52.803.319,00
25		Gesamtbetrag der ordentlichen Aufwendungen	44.672.725,01	48.278.907,85	50.542.518,00	49.358.639,25	50.158.649,25	50.945.983,25
26		Ordentliches Ergebnis	4.448.253,83	-444.796,85	282.410,00	1.334.185,75	1.661.740,75	1.857.335,75
27	59	Außerordentliche Erträge	149.400,21		1.500,00	1.500,00	1.500,00	1.500,00
28	79	Außerordentliche Aufwendungen	40.384,95	160,00				
29		Außerordentliches Ergebnis	109.015,26	-160,00	1.500,00	1.500,00	1.500,00	1.500,00
30		Jahresergebnis	4.557.269,09	-444.956,85	283.910,00	1.335.685,75	1.663.240,75	1.858.835,75
Nachrichtlich								
31		Hochrechnung ordentliches Ergebnis zum 31.12.2020						
32		Summe vorgetragene Jahresfehlbeträge/Jahresüberschüsse zum 31.12.2019	0,00					

Aufschlüsselung von Erträgen und Aufwendungen			2019	2020	2021	2022	2023	2024
			vorläufiges Rechnungsergebnis	Haushaltsplan	Haushaltsplan	Ergebnisplan	Ergebnisplan	Ergebnisplan
Position	Konten	Bezeichnung	- € -					
5	55	Steuern und steuerähnliche Erträge einschließlich Erträge aus gesetzlichen Umlagen	26.533.502,40	25.028.450,00	26.259.630,00	26.922.598,00	27.748.708,00	28.484.443,00
davon	5500	Erträge aus Gemeindeanteil an Einkommensteuer (Produktgruppe 1601)	11.588.894,09	11.562.400,00	12.024.896,00	12.385.643,00	12.757.212,00	13.139.929,00
	5504	Erträge aus Gemeindeanteil an Umsatzsteuer (Produktgruppe 1601)	1.402.316,05	1.421.050,00	1.534.734,00	1.411.955,00	1.440.194,00	1.476.199,00
	5551	Erträge aus Grundsteuer A (Produktgruppe 1601)	148.091,61	155.000,00	150.000,00	150.000,00	150.000,00	150.000,00
	5552	Erträge aus Grundsteuer B (Produktgruppe 1601)	3.260.092,11	3.270.000,00	3.270.000,00	3.295.000,00	3.320.000,00	3.345.000,00
	5553	Erträge aus Gewerbesteuer (Produktgruppe 1601)	9.569.474,62	8.200.000,00	8.900.000,00	9.300.000,00	9.701.302,00	9.993.315,00
	5559	andere Steuern insgesamt (Produktgruppe 1601)	564.633,92	420.000,00	380.000,00	380.000,00	380.000,00	380.000,00
	5582	Erträge aus Kreisumlage (Produktgruppe 1601)						
	5583	Erträge aus Schulumlage (Produktgruppe 0313)						
		Sonstige Erträge	0,00	0,00	0,00	0,00	0,00	0,00
7	540-543	Erträge aus Zuweisungen und Zuschüssen für laufende Zwecke und allgemeine Umlagen	14.495.905,84	14.528.083,00	15.747.671,00	15.895.196,00	16.169.196,00	16.443.196,00
davon	540101	Schlüsselzuweisung (Produktgruppe 1601)	11.847.312,00	11.948.000,00	12.948.700,00	13.450.000,00	13.724.000,00	13.998.000,00
		Sonstige Erträge	2.648.593,84	2.580.083,00	2.798.971,00	2.445.196,00	2.445.196,00	2.445.196,00
16	73	Steueraufwendungen einschließlich Aufwendungen aus gesetzlichen Umlageverpflichtungen	18.617.473,02	18.612.013,00	17.385.642,00	17.940.886,00	18.397.877,00	18.865.095,00
davon	7353	Krankenhausumlage (Produktgruppe 0701)						
	73541	Kreisumlage (Produktgruppe 1601)	12.003.462,10	11.918.000,00	10.885.992,00	11.212.572,00	11.548.949,00	11.895.417,00
	73542	Schulumlage (Produktgruppe 1601)	4.895.172,45	5.220.000,00	5.057.000,00	5.252.778,00	5.359.787,00	5.466.795,00
	73543	LWV-Umlage (Produktgruppe 1601)						
	735490	Solidaritätsumlage						
	735490	Weitere Umlagen (z.B. Regionalverband):						
	7380	Gewerbesteuerumlage (Produktgruppe 1601)	1.587.916,46	1.359.013,00	818.815,00	839.097,00	847.488,00	855.963,00
	735	Umlage starke Heimat Hessen (Produktgruppe 1601)			508.835,00	521.439,00	526.653,00	531.920,00
		Sonstige Aufwendungen	130.922,01	115.000,00	115.000,00	115.000,00	115.000,00	115.000,00
22	77	Zinsen und ähnliche Aufwendungen	484.429,95	735.000,00	741.000,00	811.000,00	811.000,00	811.000,00
		Zinsen für Liquiditätskredite (Produktgruppe 1602)	0,00	0,00	0,00	0,00	0,00	0,00
		Zinsen für Investitionskredite (Produktgruppe 1602)	420.108,87	715.000,00	715.000,00	785.000,00	785.000,00	785.000,00

Zahlungsmittelfluss nach § 3 GemHVO		2019	2020	2021	2022	2023	2024
		vorläufiges Rechnungsergebnis	Haushaltsplan	Haushaltsplan	Fpl-Jahr	Fpl-Jahr	Fpl-Jahr
Nr. Konten		- € -					
Zahlungsmittelfluss aus laufender Verwaltungstätigkeit (direkte Methode)							
1	Summe der Einzahlungen aus laufender Verwaltungstätigkeit	48.064.413,90	46.714.417,00	49.722.508,00	49.604.405,00	50.751.970,00	51.739.899,00
2	Summe der Auszahlungen aus laufender Verwaltungstätigkeit	43.383.874,69	44.966.801,00	47.881.993,00	46.618.314,25	47.339.324,25	48.109.658,25
3	Zahlungsmittelüberschuss / Zahlungsmittelbedarf aus laufender Verwaltungstätigkeit	4.680.539,21	1.747.616,00	1.840.515,00	2.986.090,75	3.412.645,75	3.630.240,75
Zahlungsmittelfluss aus Investitionstätigkeit (direkte Methode)							
4	820 Einzahlungen aus Investitionszuweisungen und -zuschüssen sowie aus Investitionsbeiträgen	1.319.095,36	8.515.120,00	1.601.000,00	1.927.000,00	990.000,00	685.000,00
4.1	Pos. 4: davon aus Schlüsselzuweisungen						
4.2	Pos. 4: davon aus zweckgebundenen Einzahlungen für die ordentliche Tilgung von Investitionskrediten						
4.3	Pos. 4: davon aus zweckgebundenen Einzahlungen für die Auszahlungen an das Sondervermögen Hessenkasse						
5	822 Einzahlungen aus Abgängen von Vermögensgegenständen des Sachanlagevermögens und des immateriellen Anlagevermögens	29.630,00	50.000,00	2.090.000,00	50.000,00		
6	823 Einzahlungen aus Abgängen von Vermögensgegenständen des Finanzanlagevermögens davon Einzahlungen aus der Tilgung von gewährten Krediten	13.390,73	15.500,00				640.500,00
7	Summe der Einzahlungen aus Investitionstätigkeit	1.362.116,09	8.580.620,00	3.691.000,00	1.977.000,00	990.000,00	1.325.500,00
8	841 Auszahlungen für den Erwerb von Grundstücken und Gebäuden	598.712,92	11.707.403,00	11.139.600,00	8.516.000,00	5.025.750,00	-2.866.299,00
9	842 Auszahlungen für Baumaßnahmen	1.394.867,58					
10	840, 843 Auszahlungen für Investitionen in das sonstige Sachanlagevermögen und immaterielle Anlagevermögen	814.208,19	968.137,00	1.128.700,00	924.500,00	172.500,00	-154.500,00
11	844 Auszahlungen für Investitionen in das Finanzanlagevermögen davon Auszahlungen aus der Gewährung von Krediten	21.801,10					
12	Summe der Auszahlungen aus Investitionstätigkeit	2.829.589,79	12.675.540,00	12.268.300,00	9.440.500,00	5.198.250,00	
13	Zahlungsmittelüberschuss / Zahlungsmittelbedarf aus Investitionstätigkeit	-1.467.473,70	-4.094.920,00	-8.577.300,00	-7.463.500,00	-4.208.250,00	1.325.500,00
14	Zahlungsmittelüberschuss / Zahlungsmittelbedarf	3.213.065,51	-2.347.304,00	-6.736.785,00	-4.477.409,25	-795.604,25	4.955.740,75
Zahlungsmittelfluss aus Finanzierungstätigkeit (direkte Methode)							
15	826 Einzahlungen aus der Aufnahme von Krediten und wirtschaftlich vergleichbaren Vorgängen für Investitionen davon Einzahlungen aus der Aufnahme von Umschuldungen	27.379,09	4.100.000,00	7.965.500,00	6.485.500,00	3.015.500,00	640.500,00
16	846 Auszahlungen für die Tilgung von Krediten und wirtschaftlich vergleichbaren Vorgängen für Investitionen sowie an das Sondervermögen Hessenkasse	1.343.119,87	1.744.625,00	1.200.000,00	1.999.088,00	2.199.088,00	-1.931.338,00
16.1	Pos. 16: davon Auszahlungen für die ordentliche Tilgung von Krediten		1.200.000,00	1.200.000,00			
16.2	Pos. 16: davon Auszahlungen aus der Tilgung von Umschuldungen						
16.3	Pos. 16: davon Auszahlungen an das Sondervermögen Hessenkasse		544.625,00				
17	Zahlungsmittelüberschuss / Zahlungsmittelbedarf aus Finanzierungstätigkeit	-1.315.740,78	2.355.375,00	6.765.500,00	4.486.412,00	816.412,00	2.571.838,00
18	Änderung des Zahlungsmittelbestandes zum Ende des Haushaltsjahres	1.897.324,73	8.071,00	28.715,00	9.002,75	20.807,75	7.527.578,75
19	829 Haushaltsunwirksame Einzahlungen (u.a. fremde Finanzmittel, Rückzahlung von angelegten Kassenmitteln, Aufnahme von Liquiditätskrediten) davon Aufnahme von Liquiditätskrediten						
20	849 Haushaltsunwirksame Auszahlungen (u.a. fremde Finanzmittel, Anlegung von Kassenmitteln, Rückzahlung von Liquiditätskrediten) davon Rückzahlung von Liquiditätskrediten						
21	Zahlungsmittelüberschuss/Zahlungsmittelbedarf aus haushaltsunwirksamen Zahlungsvorgängen						
22	Bestand an Zahlungsmitteln zu Beginn des Haushaltsjahres						
23	Veränderung des Bestandes an Zahlungsmitteln	1.897.324,73	8.071,00	28.715,00	9.002,75	20.807,75	7.527.578,75
24	Bestand an Zahlungsmitteln am Ende des Haushaltsjahres	1.897.324,73	8.071,00	28.715,00	9.002,75	20.807,75	7.527.578,75

Verbindlichkeiten aus Krediten, Liquiditätskrediten sowie gegenüber dem Sondervermögen Hessenkasse zu Beginn des Haushaltsjahres 2021 Erläuterungen

Verbindlichkeiten aus Krediten nach Abschluss des Vorjahres - Kernhaushalt -	19.954.543,18	€	Anzugeben ist der (ggf. voraussichtliche) Gesamtbetrag an Verbindlichk
Verbindlichkeiten aus Liquiditätskrediten nach Abschluss des Vorjahres - Kernhaushalt -	0,00	€	Anzugeben ist der (ggf. voraussichtliche) Gesamtbetrag an Verbindlichk
Verbindlichkeiten aus Krediten nach Abschluss des Vorjahres - Eigenbetriebe und Anstalten des öffentlichen Rechts nach HGO -		€	Anzugeben ist der (ggf. voraussichtliche) Gesamtbetrag an Verbindlichk
Verbindlichkeiten aus Liquiditätskrediten nach Abschluss des Vorjahres - Eigenbetriebe und Anstalten des öffentlichen Rechts nach HGO -	4.510.750,00	€	Anzugeben ist der (ggf. voraussichtliche) Gesamtbetrag an Verbindlichk
Gesamtbetrag aus Krediten und Liquiditätskrediten - Kernhaushalt und Eigenbetriebe und Anstalten des öffentlichen Rechts nach HGO	24.465.293,18		
Verbindlichkeiten gegenüber dem Sondervermögen Hessenkasse nach Abschluss des Vorjahres		€	Anzugeben ist der Gesamtbetrag der Verbindlichkeiten gegenüber dem S
Gesamtbetrag aus Krediten, Liquiditätskrediten sowie Verbindlichkeiten gegenüber dem Sondervermögen Hessenkasse - Kernhaushalt und Eigenbetriebe und Anstalten des öffentlichen Rechts nach HGO	24.465.293,18	€	

im Haushaltsjahr 2021 veranschlagte Kreditaufnahmen

im Haushaltsjahr veranschlagte Kreditaufnahmen - Kernhaushalt -	7.950.000,00	€
im Haushaltsjahr veranschlagte Kreditaufnahmen - Eigenbetriebe und Anstalten des öffentlichen Rechts nach HGO -		€

im Haushaltsjahr 2021 veranschlagte Tilgungen für Kredite sowie Auszahlungen an das Sondervermögen Hessenkasse

Ordentliche Tilgung - Kernhaushalt	1.200.000,00	€	Die ordentliche Tilgung wird automatisch aus dem Blatt Finanzhaushalt
Ordentliche Tilgung - Eigenbetriebe und Anstalten des öffentlichen Rechts nach HGO -		€	
Außerordentliche Tilgung - Kernhaushalt -		€	
Außerordentliche Tilgung - Eigenbetriebe und Anstalten des öffentlichen Rechts nach HGO -		€	
Auszahlungen an das Sondervermögen Hessenkasse		€	Die Zahlungen an das Sondervermögen Hessenkasse werden automatis

Verbindlichkeiten aus Krediten, Liquiditätskrediten sowie gegenüber dem Sondervermögen Hessenkasse am Ende des Haushaltsjahres 2021

Voraussichtlicher Stand der Kredite am Ende des Haushaltsjahres - Kernverwaltung -	26.704.543,18	€	
Voraussichtlicher Stand der Kredite am Ende des Haushaltsjahres - Eigenbetriebe und Anstalten des öffentlichen Rechts nach HGO		€	
Voraussichtlicher Stand der Kredite am Ende des Haushaltsjahres - Kernverwaltung und Eigenbetriebe und Anstalten des öffentlichen Rechts nach HGO -	26.704.543,18	€	
Höchstbetrag der Liquiditätskredite Kernhaushalt laut Haushaltssatzung	4.000.000,00	€	
Höchstbetrag der Liquiditätskredite der Eigenbetriebe und Anstalten des öffentlichen Rechts		€	
Voraussichtlicher Stand der Liquiditätskredite zum Ende des Haushaltsjahres - Kernverwaltung -	0,00	€	
Voraussichtlicher Stand der Liquiditätskredite zum Ende des Haushaltsjahres - Eigenbetriebe und Anstalten des öffentlichen Rechts nach HGO -		€	Bitte voraussichtlichen Stand der Liquiditätskredite zum Ende c
Voraussichtlicher Stand der Liquiditätskredite zum Ende des Haushaltsjahres - Kernverwaltung und Eigenbetriebe und Anstalten des öffentlichen Rechts nach HGO -	0,00	€	
Voraussichtlicher Stand der Verbindlichkeigten gegenüber dem Sondervermögen Hessenkasse zum Ende des Haushaltsjahres			
<u>Voraussichtlicher Zahlungsmittelbestand am Ende des Haushaltsjahres 2021</u>	28.715,00	€	

Produktbereichsplan gemäß Muster 12 zu § 4 Abs. 2 GemHVO

PBNr. Produktbereich/Produktgruppe		Haushaltsjahr							
		2021							
		Status:	Haushaltsansatz						
		ordentliche Erträge				ordentliche Aufwendungen			
		absolut vor ILV	pro Einwohner	absolut nach ILV	pro Einwohner	absolut vor ILV	pro Einwohner	absolut nach ILV	pro Einwohner
1	Innere Verwaltung	669.342,00 €	29,55 €	3.898.452,00 €	172,12 €	4.036.446,00 €	178,21 €	4.249.963,35 €	187,64 €
2	Sicherheit und Ordnung	908.500,00 €	40,11 €	908.500,00 €	40,11 €	2.804.041,00 €	123,80 €	3.239.018,31 €	143,00 €
3	Schulträgeraufgaben					29.851,00 €	1,32 €	34.481,64 €	1,52 €
4	Kultur und Wissenschaft	35.550,00 €	1,57 €	35.550,00 €	1,57 €	858.397,00 €	37,90 €	991.555,97 €	43,78 €
5	Soziale Leistungen	312.850,00 €	13,81 €	312.850,00 €	13,81 €	1.701.659,00 €	75,13 €	1.965.629,12 €	86,78 €
6	Kinder-, Jugend- und Familienhilfe	3.177.347,00 €	140,28 €	3.177.347,00 €	140,28 €	10.020.209,00 €	442,39 €	11.574.595,52 €	511,02 €
7	Gesundheitsdienste							0,00 €	0,00 €
8	Sportförderung	95.928,00 €	4,24 €	95.928,00 €	4,24 €	713.937,00 €	31,52 €	824.686,59 €	36,41 €
9	Räumliche Planung und Entwicklung, Geoinformationen	93.500,00 €	4,13 €	93.500,00 €	4,13 €	391.938,00 €	17,30 €	452.737,44 €	19,99 €
10	Bauen und Wohnen	102.800,00 €	4,54 €	102.800,00 €	4,54 €	663.691,00 €	29,30 €	766.646,17 €	33,85 €
11	Ver- und Entsorgung	1.963.000,00 €	86,67 €	1.963.000,00 €	86,67 €	1.188.143,00 €	52,46 €	1.372.453,87 €	60,59 €
12	Verkehrsflächen und -anlagen, ÖPNV	455.400,00 €	20,11 €	455.400,00 €	20,11 €	3.196.933,00 €	141,14 €	3.692.857,74 €	163,04 €
13	Natur- und Landschaftspflege	1.818.792,00 €	80,30 €	1.818.792,00 €	80,30 €	2.211.975,00 €	97,66 €	2.555.107,97 €	112,81 €
14	Umweltschutz	30.300,00 €	1,34 €	30.300,00 €	1,34 €	23.412,00 €	1,03 €	27.043,79 €	1,19 €
15	Wirtschaft und Tourismus	183.920,00 €	8,12 €	1.854.810,00 €	81,89 €	3.746.765,00 €	165,42 €	4.327.982,52 €	191,08 €
16	Allgemeine Finanzwirtschaft	40.507.930,00 €	1.788,43 €	40.507.930,00 €	1.788,43 €	18.042.942,00 €	796,60 €	18.042.942,00 €	796,60 €
Gesamtsumme		50.355.159,00 €	2.223,19 €	55.255.159,00 €	2.439,52 €	49.630.339,00 €	2.191,18 €	54.117.702,02 €	2.389,30 €

Anmerkungen:

Bei den ordentlichen Erträgen und ordentlichen Aufwendungen sind die Finanzerträge bzw. Zinsen und anderen Finanzaufwendungen zu berücksichtigen.

Für die ordentlichen Erträge und ordentlichen Aufwendungen sind jeweils die absoluten Beträge vor internen Leistungsverrechnungen (Spalten "absolut vor ILV") und nach internen Leistungsverrechnungen (Spalten "absolut nach ILV") anzugeben.

Bei den Eingaben im Feld "Status" ist Folgendes zu beachten:

Wenn es sich um reine Planzahlen handelt, ist der Status auf Haushaltsansatz zu setzen.

Wenn Ist-Daten zum 31.12. des Haushaltsjahres vorliegen, ist der Status "Ist 31.12." zu wählen. Diese Auswahl ist auch dann vorzunehmen,

wenn die Jahresabschlussbuchungen noch nicht vorliegen.

Der Status "vorläufiges Rechnungsergebnis" ist zu wählen, sobald für das Haushaltsjahr ein vorläufiges, d.h. verwaltungsseitiges Rechnungsergebnis vorliegt. Sobald ein geprüftes Rechnungsergebnis vorliegt, ist dieser Status zu wählen.

Produktbereichsplan gemäß Muster 12 zu § 4 Abs. 2 GemHVO

		Haushaltsvorjahr								
		2020								
		Status:	Haushaltsansatz							
		ordentliche Erträge				ordentliche Aufwendungen				
PBNr.	Produktbereich/Produktgruppe	absolut vor ILV	pro Einwohner	absolut nach ILV	pro Einwohner	absolut vor ILV	pro Einwohner	absolut nach ILV	pro Einwohner	
1	Innere Verwaltung	217.135,00 €	9,59 €	3.571.193,00 €	157,67 €	3.745.767,00 €	165,38 €	3.826.625,24 €	168,95 €	
2	Sicherheit und Ordnung	898.790,00 €	39,68 €	898.790,00 €	39,68 €	2.706.729,00 €	119,50 €	3.895.170,55 €	171,97 €	
3	Schulträgeraufgaben	0,00 €	0,00 €	0,00 €	0,00 €	26.506,00 €	1,17 €	32.586,69 €	1,44 €	
4	Kultur und Wissenschaft	57.030,00 €	2,52 €	57.030,00 €	2,52 €	850.438,00 €	37,55 €	1.192.719,03 €	52,66 €	
5	Soziale Leistungen	258.828,00 €	11,43 €	258.828,00 €	11,43 €	324.614,00 €	14,33 €	471.244,54 €	20,81 €	
6	Kinder-, Jugend- und Familienhilfe	3.091.609,00 €	136,49 €	3.091.609,00 €	136,49 €	8.323.431,00 €	367,48 €	8.722.835,62 €	385,11 €	
7	Gesundheitsdienste	0,00 €	0,00 €	0,00 €	0,00 €	0,00 €	0,00 €	0,00 €	0,00 €	
8	Sportförderung	141.928,00 €	6,27 €	141.928,00 €	6,27 €	641.551,00 €	28,32 €	936.336,73 €	41,34 €	
9	Räumliche Planung und Entwicklung, Geoinformationen	484.050,00 €	21,37 €	484.050,00 €	21,37 €	272.107,00 €	12,01 €	334.294,67 €	14,76 €	
10	Bauen und Wohnen	146.880,00 €	6,48 €	146.880,00 €	6,48 €	598.758,00 €	26,44 €	815.331,00 €	36,00 €	
11	Ver- und Entsorgung	1.770.000,00 €	78,15 €	1.770.000,00 €	78,15 €	950.340,00 €	41,96 €	1.099.384,63 €	48,54 €	
12	Verkehrsflächen und -anlagen, ÖPNV	500.420,00 €	22,09 €	500.420,00 €	22,09 €	3.096.306,00 €	136,70 €	3.663.545,12 €	161,75 €	
13	Natur- und Landschaftspflege	1.423.532,00 €	62,85 €	1.423.532,00 €	62,85 €	1.707.444,00 €	75,38 €	2.232.650,16 €	98,57 €	
14	Umweltschutz	34.780,00 €	1,54 €	34.780,00 €	1,54 €	11.876,00 €	0,52 €	18.711,90 €	0,83 €	
15	Wirtschaft und Tourismus	246.942,00 €	10,90 €	1.311.742,00 €	57,91 €	2.837.023,00 €	125,25 €	3.153.958,26 €	139,25 €	
16	Allgemeine Finanzwirtschaft	37.848.833,00 €	1.671,03 €	37.848.833,00 €	1.671,03 €	18.320.367,00 €	808,85 €	18.436.720,85 €	813,98 €	
Gesamtsumme		47.120.757,00 €	2.080,39 €	51.539.615,00 €	2.275,48 €	44.413.257,00 €	1.960,85 €	48.832.115,00 €	2.155,94 €	

Anmerkungen:

Bei den ordentlichen Erträgen und ordentlichen Aufwendungen sind die Finanzerträge bzw. Zinsen und anderen Finanzaufwendungen zu berücksichtigen.

Für die ordentlichen Erträge und ordentlichen Aufwendungen sind jeweils die absoluten Beträge vor internen Leistungsverrechnungen (Spalten "absolut vor ILV") und nach internen Leistungsverrechnungen (Spalten "absolut nach ILV") anzugeben.

Bei den Eingaben im Feld "Status" ist Folgendes zu beachten:
 Wenn es sich um reine Planzahlen handelt, ist der Status auf Haushaltsansatz zu setzen.
 Wenn Ist-Daten zum 31.12. des Haushaltsjahres vorliegen, ist der Status "Ist 31.12." zu wählen. Diese Auswahl ist auch dann vorzunehmen, wenn die Jahresabschlussbuchungen noch nicht vorliegen.
 Der Status "vorläufiges Rechnungsergebnis" ist zu wählen, sobald für das Haushaltsjahr ein vorläufiges, d.h. verwaltungsseitiges Rechnungsergebnis vorliegt. Sobald ein geprüftes Rechnungsergebnis vorliegt, ist dieser Status zu wählen.

Produktbereichsplan gemäß Muster 12 zu § 4 Abs. 2 GemHVO

		Haushaltsvorvorjahr								
		2019								
		Status:	Haushaltsansatz							
		ordentliche Erträge				ordentliche Aufwendungen				
PBNr.	Produktbereich/Produktgruppe	absolut vor ILV	pro Einwohner	absolut nach ILV	pro Einwohner	absolut vor ILV	pro Einwohner	absolut nach ILV	pro Einwohner	
1	Innere Verwaltung	215.209,24 €	9,50 €	3.705.669,34 €	163,61 €	3.849.350,57 €	169,95 €	214.211,26 €	9,46 €	
2	Sicherheit und Ordnung	829.650,00 €	36,63 €	2.514.409,96 €	111,01 €	3.718.878,33 €	164,19 €	886.750,78 €	39,15 €	
3	Schulträgeraufgaben	0,00 €	0,00 €	18.744,03 €	0,83 €	24.929,72 €	1,10 €	0,00 €	0,00 €	
4	Kultur und Wissenschaft	72.985,00 €	3,22 €	869.322,51 €	38,38 €	1.210.503,90 €	53,44 €	83.960,92 €	3,71 €	
5	Soziale Leistungen	402.500,00 €	17,77 €	439.647,14 €	19,41 €	615.440,84 €	27,17 €	271.416,59 €	11,98 €	
6	Kinder-, Jugend- und Familienhilfe	2.169.155,00 €	95,77 €	7.470.141,36 €	329,81 €	7.887.274,05 €	348,22 €	2.748.715,04 €	121,36 €	
7	Gesundheitsdienste	0,00 €	0,00 €	0,00 €	0,00 €	0,00 €	0,00 €	0,00 €	0,00 €	
8	Sportförderung	143.107,00 €	6,32 €	667.613,70 €	29,48 €	982.312,06 €	43,37 €	183.638,12 €	8,11 €	
9	Räumliche Planung und Entwicklung, Geoinformationen	485.050,00 €	21,42 €	259.686,97 €	11,47 €	401.751,93 €	17,74 €	487.455,86 €	21,52 €	
10	Bauen und Wohnen	112.660,00 €	4,97 €	609.608,07 €	26,91 €	831.433,29 €	36,71 €	116.129,75 €	5,13 €	
11	Ver- und Entsorgung	1.780.000,00 €	78,59 €	965.278,49 €	42,62 €	1.120.541,94 €	49,47 €	1.879.994,66 €	83,00 €	
12	Verkehrsflächen und -anlagen, ÖPNV	481.110,00 €	21,24 €	3.006.821,42 €	132,75 €	3.705.567,29 €	163,60 €	575.115,52 €	25,39 €	
13	Natur- und Landschaftspflege	1.515.832,00 €	66,92 €	1.686.728,88 €	74,47 €	2.577.152,41 €	113,78 €	1.501.284,94 €	66,28 €	
14	Umweltschutz	31.120,00 €	1,37 €	27.532,43 €	1,22 €	34.369,41 €	1,52 €	31.092,76 €	1,37 €	
15	Wirtschaft und Tourismus	173.405,00 €	7,66 €	2.701.690,64 €	119,28 €	3.152.771,29 €	139,20 €	174.274,43 €	7,69 €	
16	Allgemeine Finanzwirtschaft	35.920.060,00 €	1.585,87 €	18.427.566,00 €	813,58 €	18.555.893,65 €	819,24 €	37.780.293,67 €	1.668,00 €	
Gesamtsumme		44.331.843,24 €	1.957,26 €	43.370.460,94 €	1.914,81 €	48.668.170,68 €	2.148,71 €	46.934.334,30 €	2.072,16 €	

Anmerkungen:

Bei den ordentlichen Erträgen und ordentlichen Aufwendungen sind die Finanzerträge bzw. Zinsen und anderen Finanzaufwendungen zu berücksichtigen.

Für die ordentlichen Erträge und ordentlichen Aufwendungen sind jeweils die absoluten Beträge vor internen Leistungsverrechnungen (Spalten "absolut vor ILV") und nach internen Leistungsverrechnungen (Spalten "absolut nach ILV") anzugeben.

Bei den Eingaben im Feld "Status" ist Folgendes zu beachten:

Wenn es sich um reine Planzahlen handelt, ist der Status auf Haushaltsansatz zu setzen.

Wenn Ist-Daten zum 31.12. des Haushaltsjahres vorliegen, ist der Status "Ist 31.12." zu wählen. Diese Auswahl ist auch dann vorzunehmen,

wenn die Jahresabschlussbuchungen noch nicht vorliegen.

Der Status "vorläufiges Rechnungsergebnis" ist zu wählen, sobald für das Haushaltsjahr ein vorläufiges, d.h. verwaltungsseitiges Rechnungsergebnis vorliegt. Sobald ein geprüftes Rechnungsergebnis vorliegt, ist dieser Status zu wählen.

**Liquiditätsplanung gemäß Hinweis Nr. 7 zu § 105 HGO zur
Ermittlung des genehmigungsfähigen Höchstbetrages der Liquiditätskredite**

Eintragungen bitte nur in den blau hinterlegten Feldern und in Euro vornehmen
Zahlungsmittelbestand, Liquiditätskreditbestand, Einzahlungen und Auszahlungen bitte als positiven Wert eintragen

1.) Betrachtung laufende Verwaltungstätigkeit des Haushaltsjahres
Einzahlungen und Auszahlungen beziehen sich nur auf die laufende Verwaltungstätigkeit

Liquiditätsplanung für das Haushaltsjahr (wird automatisch übernommen aus "Deckblatt")

Gemäß Haushaltssatzung vorgesehener Höchstbetrag Liquiditätskredite

Monate	Zusätzliche Parameter	Einzahlungen	Auszahlungen	Saldo/Monat	Liquiditätsbedarf zum Monatsende unter Berücksichtigung vorhandener Liquidität und Liquiditätskrediten
Zahlungsmittelbestand zum 31.12. des Vorjahres	9.992.186 €				
Bestand an Liquiditätskrediten zum 31.12. des Vorjahres	- €				
Differenz	9.992.186 €				
Januar		2.000.000 €	3.400.000 €	1.400.000 €	8.592.186 €
Februar		4.500.000 €	3.400.000 €	1.100.000 €	9.692.186 €
März		2.000.000 €	3.400.000 €	1.400.000 €	8.292.186 €
April		5.000.000 €	3.400.000 €	1.600.000 €	9.892.186 €
Mai		4.500.000 €	3.400.000 €	1.100.000 €	10.992.186 €
Juni		3.000.000 €	3.400.000 €	400.000 €	10.592.186 €
Juli		5.200.000 €	3.400.000 €	1.800.000 €	12.392.186 €
August		4.500.000 €	4.600.000 €	100.000 €	12.292.186 €
September		3.000.000 €	4.600.000 €	1.600.000 €	10.692.186 €
Oktober		5.000.000 €	4.600.000 €	400.000 €	11.092.186 €
November		4.500.000 €	5.800.000 €	1.300.000 €	9.792.186 €
Dezember		5.000.000 €	4.600.000 €	400.000 €	10.192.186 €
Summe		48.200.000 €	48.000.000 €	200.000 €	
Werte gemäß Haushaltssatzung		49.722.508 €	12 €		
Differenz		- 1.522.508 €	47.999.988 €		
höchster monatsbezogener Zahlungsmittelbedarf				1.600.000 €	
höchster monatsbezogener Liquiditätskreditbedarf					- 8.292.186 €

2. nachrichtliche Betrachtung Liquiditätskreditstand aus Vorjahren - Zwischenfinanzierungen

Liquiditätskreditbestand zum 31.12. 2020	- €	wird von oben stehender Berechnung übernommen
davon für		
Zwischenfinanzierung Investitionen	Kredtermächtigung wird voraussichtlich in Anspruch genommen am:	<input type="text" value="offen"/> 2020
Zwischenfinanzierung Investitionen	Kredtermächtigung wird in Anspruch genommen am:	<input type="text" value="nein"/> 2019
Zwischenfinanzierung Investitionen		<input type="text" value="vor"/> 2019
Zwischenfinanzierung von öffentlich-rechtlichen Forderungen (nachrichtliche Angabe, da die Auszahlungen oben bei der laufenden Verwaltungstätigkeit berücksichtigt sind)		
Verbleibender Liquiditätskreditbestand aus Vorjahren	- €	("echte" Liquiditätskredite aus Vorjahren)

Kredtermächtigung erlischt nach 103 Abs. 3 mit Inkrafttreten der Haushaltssatzung des aktuellen Haushaltsjahres

Kredtermächtigung nach § 103 erloschen, neue Finanzierung notwendig

3. Betrachtung der Kredittilgungen und Zwischenfinanzierung von Investitionen des Haushaltsjahres

Saldo lfd. VwT gem Haushaltssatzung 2021	1.840.515,00 €	Betrag wird automatisch übernommen aus Blatt "Finanzhaushalt"
vorgesehene belastende Tilgung (Tilgungszuschüsse im Rahmen von Sonderprogrammen sind zu berücksichtigen)	1.744.625,00 €	Tilgung bitte als positiven Betrag eintragen
verbleibender Saldo	95.890,00 €	
Beitrag zur Hessenkasse	95.890,00 €	Betrag wird automatisch übernommen aus Blatt "Finanzhaushalt"
Differenz	95.890,00 €	
vorgesehene Auszahlungen für Investitionen	12.268.300,00 €	

4. Betrachtung der Liquiditätsreserve

Berechnung Liquiditätsreserve gem. § 106 Abs. 1 HGO
Auszahlungen laufende Verwaltungstätigkeit

Aufsichtsbehördliche Anmerkungen zur Haushaltsgenehmigung

Die Haushaltssatzung enthält genehmigungspflichtige Teile

[Bitte auswählen](#)

Einzelgenehmigung der Kredite wegen Gefährdung der dauernden Leistungsfähigkeit

[Bitte auswählen](#)

Haushaltssicherungskonzept erforderlich und vorgelegt

[Bitte auswählen](#)

Individuelle Einschätzung der Aufsichtsbehörde zur dauernden finanziellen Leistungsfähigkeit der Kommune:

[Bitte auswählen](#)

Begründung der Einschätzung und Ausführungen zu Auflagen (Textfeld bitte mit Doppelklick öffnen)

[\(Behörde\)](#)

[\(Fachabteilung\)](#)

[\(Ansprechpartner\(in\)\)](#)

[\(Ort, Erstelldatum\)](#)

[\(Telefon\)](#)