


# STADT BÜDINGEN

## Haushaltsplan 2022



Stand 11.02.2022





## Haushaltssatzung der Stadt Büdingen für das Haushaltsjahr 2022

Aufgrund der §§ 94 ff. der Hessischen Gemeindeordnung (HGO) in der Fassung der Bekanntmachung vom 07. März 2005 (GVBl. I S. 142), zuletzt geändert durch Gesetz vom 15. September 2016 (GVBl. I S. 167), hat die Stadtverordnetenversammlung am 21.01.2022 folgende Haushaltssatzung beschlossen:

### § 1

Der Haushaltsplan für das **Haushaltsjahr 2022** wird

#### im Ergebnishaushalt

##### im ordentlichen Ergebnis

mit dem Gesamtbetrag der Erträge auf	-54.476.796 EUR
mit dem Gesamtbetrag der Aufwendungen auf	<u>52.672.301 EUR</u>
mit einem Saldo von	-1.804.494 EUR

##### im außerordentlichen Ergebnis

mit dem Gesamtbetrag der Erträge auf	-250 EUR
mit dem Gesamtbetrag der Aufwendungen auf	EUR
mit einem Saldo von	<u>-250 EUR</u>

##### mit einem Überschuss

**-1.804.744 EUR**

#### im Finanzhaushalt

mit dem Saldo aus den Einzahlungen und Auszahlungen aus laufender Verwaltungstätigkeit auf	3.255.149 EUR
---	---------------

##### und dem Gesamtbetrag der

Einzahlungen aus Investitionstätigkeit auf	1.360.000 EUR
Auszahlungen aus Investitionstätigkeit auf	<u>-9.290.800 EUR</u>
mit einem Saldo von	-7.930.800 EUR

Einzahlungen aus Finanzierungstätigkeit auf	6.675.500 EUR
Auszahlungen aus Finanzierungstätigkeit auf	<u>-1.999.088 EUR</u>
mit einem Saldo von	4.676.412 EUR

mit einem Zahlungsmittelüberschuss des Haushaltsjahres von

**761 EUR**

festgesetzt.

### § 2

Der Gesamtbetrag der Kredite, deren Aufnahme im Haushaltsjahr 2022 zur Finanzierung von Investitionen und Investitionsfördermaßnahmen erforderlich ist, wird auf

**6.675.500 EUR**

festgesetzt.



### § 3

Der Gesamtbetrag der Verpflichtungsermächtigungen im Haushaltsjahr 2022 zur Leistung von Ausgaben in künftigen Jahren für Investitionen und Investitionsförderungsmaßnahmen wird auf

**6.200.000 EUR**

festgesetzt.

### § 4

Der Höchstbetrag der Kassenkredite, die im Haushaltsjahr 2022 zur rechtzeitigen Leistung von Auszahlungen in Anspruch genommen werden dürfen, wird auf

**4.000.000 EUR**

festgesetzt.

### § 5

Die Steuersätze für die Gemeindesteuern werden für das Haushaltsjahr 2022 wie folgt festgesetzt:

- |   |           |
|---|-----------|
| 1. Grundsteuer  |           |
| für land- und forstwirtschaftliche Betriebe (Grundsteuer A) auf | 400 v. H. |
| für Grundstücke (Grundsteuer B) auf                             | 431 v. H. |
| 2. Gewerbesteuer auf  | 380 v. H. |

### § 6

Ein Haushaltssicherungskonzept wurde nicht beschlossen.

### § 7

Es gilt der von der Gemeindevertretung als Teil des Haushaltsplans beschlossene Stellenplan.

### § 8

Über die Erteilung des Zuschlags bei Ausschreibungen von Investitionsmaßnahmen über 50.000 EUR ist der Finanzausschuss der Stadtverordnetenversammlung unverzüglich zu informieren; desgleichen, wenn aufgrund der Ausschreibung Ausgabenansätze um mehr als 10.000 EUR überschritten werden.

### § 9

Über- und außerplanmäßige Auszahlungen gem. § 100 HGO gelten ab einer Höhe von 15.000 EUR als erheblich und bedürfen der vorherigen Zustimmung der Stadtverordnetenversammlung. Ausgenommen von dieser Regelung sind überplanmäßige Auszahlungen bei der Gewerbesteuerumlage.

Büdingen, den

**Der Magistrat der Stadt Büdingen**



(Erich Spamer)  
Bürgermeister

## Begleitbeschlüsse zum Haushaltsplan 2022

lfd. Nr.	Begleitbeschluss
2022-1	Es ist ein Berichtswesen der Finanzen sicherzustellen. Dafür legt die Stadtverwaltung unaufgefordert und zeitnah zum Halbjahres-, Dreivierteljahres- und Jahresende einen Zwischenabschluss des Gesamtergebnis -und Gesamtfinanzplanes vor, aus dem jeweils aktuell der Investitionsfortschritt, die Entwicklung der Erträge und Aufwendungen sowie die mit der Haushaltssatzung ausgesprochenen Haushaltssperren ersichtlich sind. Im gleichen Zeitraum ist eine Übersicht des aktuellen Stellenplans (unbesetzte Stellen) und eine Übersicht über die Überstunden und Resturlaubstage vorzulegen. Der Organisationsplan ist bei der Veränderung dem Finanzausschuss vorzulegen. Die Stadtverordnetenversammlung erhält diese digital.
2022-2	Der Haupt- und Finanzausschuss ist bis zum Ende des 1. Quartals (30.03.) darüber zu informieren, welche investiven Mittel aus dem Vorjahr übertragbar sind .Welche Mittel übertragen werden sollen, entscheidet die SVV dann auf Vorschlag des H+F.
2022-3	Der Kämmerer stellt monatlich jeweils in der Sitzungswoche der Stadtverordnetenversammlung einen Überblick über die finanzielle Situation der Stadt elektronisch zur Verfügung. Dieser Überblick soll unter anderem die Höhe der Inanspruchnahme des Kassenkredits sowie die offenen Rechnungen beinhalten.
2022-4	Der Bedarf für grundlegende Erneuerungen sowie der Maßnahmenkatalog für Reparaturen der Brücken, Bauwerke und Gemeindestraßen werden jährlich fortgeschrieben. Eine Prioritätenliste ist der StVV jährlich bis zum 30.06. vorzulegen. Ebenso legt die Verwaltung eine mit den Stadtwerken abgestimmte Aufstellung der daraus erforderlichen Investitionen im Wasser-, Abwasser-, Regenwasser- und Gasnetz vor.
	Grundhafte Straßensanierung sollen nur im Ausnahmefall durchgeführt werden. Überprüfung aller Straßensanierungen – keine grundhafte Sanierung analog Düdelshiem Einsparpotenziale prüfen
	<b>NEU Prioritäten Liste Unterhaltung/ Reparaturen an Straßen</b>
	Der Magistrat legt der Stadtverordnetenversammlung einmal jährlich bis zum 30.06. eine auf dem aktuellen Stand befindliche Prioritätenliste für die Straßenunterhaltung vor. Falls bei der zukünftigen Abarbeitung der Liste von der Priorisierung durch das Vorziehen einer Maßnahme oder die Durchführung einer nicht aufgeführten Maßnahme abgewichen wurde, sind die Gründe hierfür zu nennen.
	Alle von den Ortsbeiräten beantragte Straßen - und Bürgersteigsreparaturen werden in die überarbeitete Prioritätenliste (2016er Liste; vom Parlament beschlossen) aufgenommen sofern sie noch nicht enthalten sind
2022-5	Aufwendungen und Ausgaben für Rechtstreitigkeiten und Gutachten und Honorarkräfte und Planungskosten ab voraussichtlich 5.000 € je Einzelfall bedürfen der vorherigen Genehmigung durch den Haupt- und Finanzausschuss.
2022-6	Der Kämmerer fordert vom Zweckverband die finanzielle Situation sowie den aktuellen Verkaufsfortschritt des interkommunalen Gewerbegebietes ZWIGL an und teilt diese einmal jährlich spätestens zum Ende des dritten Quartals im Haupt- und Finanzausschuss mit.
2022-7	Investitionsmaßnahmen ab einem Gesamtinvestitionsvolumen von EUR 250.000,- im Kernhaushalt der Stadt Büdingen -unabhängig von den im Haushaltsplan eingestellten Mitteln -sind dem H+F vor Ausschreibung mittels Beschlussvorlage vorzulegen. (siehe179. Vergleichende Prüfung zum Baumanagement, Seite 77)
2022-8	Bei Kostensteigerungen von Investitionsmaßnahmen um 20%, mindestens EUR 15.000,- ,gegenüber dem Haushaltsansatz muss als Risikokontrolle eine Vorlage an den HFA erfolgen, bevor die Vergabe erfolgt.
2022-9	Alle durch die Ortsbeiräte vorgeschlagenen / beantragten Investitionsmaßnahmen sind zukünftig vor Aufstellung des Haushaltsentwurfs von der Verwaltung zeit- und kostennah zu kalkulieren. Die Ortsbeiräte reichen ihre Vorschläge / Anträge zum kommenden Haushaltsjahr bis zum 30.06. des Vorjahres im jeweiligen Amt ein.

2022-10	Die Verwaltung legt den Stadtverordneten spätestens acht Wochen nach Abschluss von Markt- oder Kulturveranstaltung eine (vorläufige) Abrechnung vor.
2022-11	Spenden/Zuschüsse durch den Eigenbetrieb Stadtwerke werden den H+F informativ mitgeteilt.
2022-12	Der Magistrat erstellt jährlich zum 30.09. einen Bericht zum Thema Ökopunkte und gibt diesen an die Stadtverordneten zur Kenntnis. Hierin werden der aktuelle Punktestand, des Ökopunktekontos der Stadt Bidingen, geplante Entnahmen und Verkäufe von Ökopunkten sowie geplante Maßnahmen und deren Kosten zur Gewinnung von Ökopunkten aufgeführt und erläutert.
2022-13	Für die Haushaltsjahre 2023 und 2024 soll mit gleichbleibenden Steuerhebesätzen geplant werden; Steuererhöhungen sind auch langfristig nicht vorzusehen.



# Vorbericht zum Haushaltsentwurf 2022

## Anforderungen zum Haushaltsausgleich

In allen Fällen, in denen der Haushaltsausgleich nicht erreicht werden kann, bedürfen die Haushaltsgenehmigungen weiter des Einvernehmens der nächsthöheren Aufsichtsbehörde.

Zu beachten ist dabei, dass sich die qualitativen Anforderungen an einen Haushaltsausgleich deutlich erhöht haben, so müssen ab dem Haushaltsjahr 2019 folgende Kriterien erfüllt werden:


1. Der Ergebnishaushalt (Aufwendungen und Erträge) muss ausgeglichen sein. Der Ausgleich kann dabei auch durch Entnahme aus der Rücklage erfolgen.

### *Übersicht des Ergebnishaushalts*



2. Im Finanzhaushalt muss der Saldo des Zahlungsmittelflusses aus laufender Verwaltungstätigkeit mindestens so hoch sein, dass daraus die Auszahlungen zur ordentlichen Tilgung von Krediten, sowie an das Sondervermögen "Hessenkasse" geleistet werden können.

Dies bedeutet, dass der Saldo von zahlungswirksamen Aufwendungen und Erträgen entstandene positive „Cash-Flow“, zur Deckung der Tilgung und Bedienung der Hessenkasse ausreichen muss.



3. Vorhalten einer Liquiditätsreserve gem. § 106 Abs. 1 HGO. Hierbei muss ein Bestand an flüssigen Mitteln in Höhe von 2% der Summe der Auszahlungen aus lfd. Verwaltungstätigkeit im Durchschnitt der drei Vorjahre ausgewiesen werden.

Berechnungsbeispiel (Annahme: im Zeitpunkt der Aufstellung des Entwurfs der Haushaltssatzung für 2019 im September 2018):

Auszahlungen aus laufender Verwaltungstätigkeit im Haushaltsjahr...	in €
2016 (Ist)	14.767.242,53
2017(Ist)	15.362.250,00
2018 (fortgeschriebener Planansatz)	16.726.847,29
Zwischensumme 2016-2018	46.856.339,82
Durchschnittswert der Jahre 2016-2018	15.618.779,94
2% des Durchschnittswerts = <b>Mindestgröße</b> für die Zahlungsmittelbestände zu Beginn und am Ende des Haushaltsjahres	<b><u>312.375,60</u></b>

Für Büdingen bedeutet dies, dass eine Liquiditätsreserve von ca. 850.000 EUR vorgehalten werden muss.



Der Haushaltsplanentwurf 2022 erfüllt somit alle notwendigen Kriterien die für eine Haushaltsgenehmigung notwendig sind.

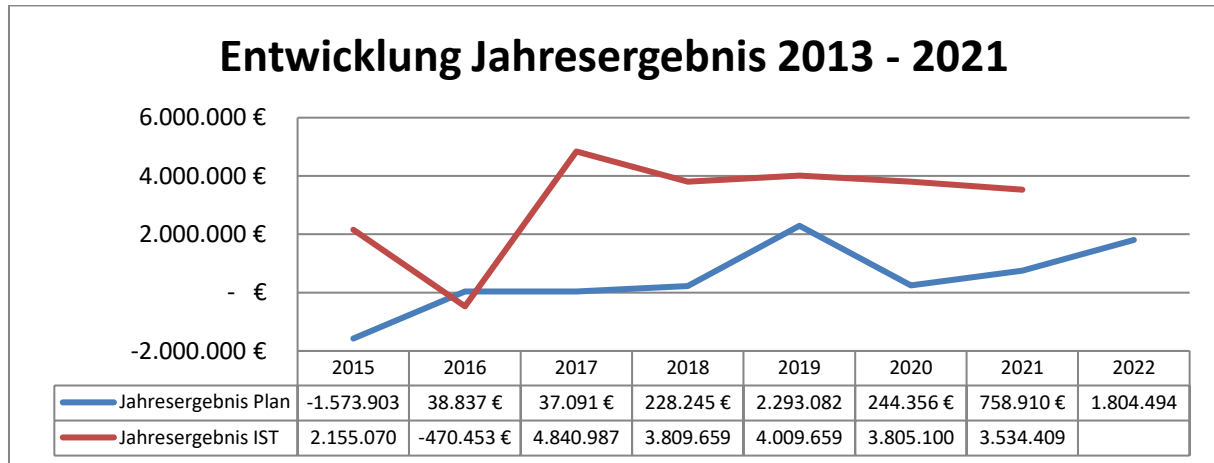
### Liquiditätsnachweis (neu)

Ab dem Haushaltsjahr 2022 müssen alle Kommunen Berichte über Liquiditätskredite und den Stand der Liquidität beim Finanzministerium melden. Die Daten werden in einer **Kommunaldatenbank** gespeichert.

Alle Kommunen haben ferner unter Nutzung dieser Kommunaldatenbank das vorläufige Rechnungsergebnis **bis zum 30. April für das vorherige Haushaltsjahr** vorzulegen.

## Rückblick auf die vergangenen Haushaltsjahre

Durch Einsparungen und notwendige Erhöhungen konnte ab dem Haushaltsjahr 2016 ein ausgeglichener, bzw. ein Haushalt mit Überschüssen vorgelegt werden.



## Haushalt 2021

Nach intensiven Beratungen wurde der Haushaltsplan 2021 mit einem Überschuss von 758.910 EUR beschlossen. Als Folge der Hochwasserereignisse am 29.01.2021 mussten zusätzliche Mittel in Höhe von 1.450 Mio. im Ergebnishaushalt eingeplant werden. Zur Finanzierung dieser Mittel wurde unter anderem auf die Umsetzung eines Bürgergeldes verzichtet.

Im laufenden Haushaltsjahr konnte auch dank der finanziellen Hilfe von Bund und Länder die Defizite bei den Gemeinden relativ geringgehalten werden.

Die Ansätze der Steuereinnahmen wurden gemäß dem Finanzplanungserlasses des Landes eingeplant. Diese waren erwartungsgemäß deutlich schwächer als in den Vorjahren ausgefallen.

Der Gemeindeanteil an der Einkommensteuer wurde mit 4 Prozent über dem Vorjahreswert geplant. Der Gemeindeanteil an der Umsatzsteuer blieb unverändert. Der **Gemeindeanteil an der Einkommenssteuer** wird voraussichtlich rund **11,90 Mio. Euro betragen** (Haushaltsansatz 12,02 Mio. Euro) und somit rund 100 Tsd. Euro unter dem Planwert liegen.

Im Haushaltsjahr 2020 war die Gewerbesteuer in Büdingen massiv eingebrochen. Büdingen verzeichnete bei der Gewerbesteuer gegenüber dem Jahr 2019 einen **Rückgang von rund 17 Prozent**. Dies entspricht Mindereinnahmen von rund 1,50 Mio. Euro. Zur Kompensation dieser Gewerbesteuerausfälle hatten Bund und Länder sich bereit erklärt diese Verluste durch eine **Gewerbesteuerkompensationszahlung** in Höhe von **2,004 Mio. Euro** auszugleichen.

Im Haushaltsjahr 2021 konnte sich die Gewerbesteuer zwar leicht erholen (+800 TSD EUR) und wird nach derzeitigen Schätzungen zum Jahresende rund 8,70 Mio. EUR betragen. Damit liegt das IST Ergebnis jedoch noch rund 200 TSD EUR hinter dem Planergebnis zurück.

**Wesentlich zu einem positiven Haushaltsergebnis hatten die Senkung der Kreis- und Schulumlage, sowie der Verkauf von Ökopunkten in Höhe von 760.000 EUR (netto) beigetragen.**

**Vorläufiges Ergebnis 2021**

Name	Ansatz 2021	Ergebnis 2021	Vergleich
10 Summe der ordentlichen Erträge (Nr. 1 - 9)	- 50.745.128 €	- 50.978.405 €	233.277 €
19 Sum. der ordentlichen Aufwendungen (Nr. 11 -18)	49.326.518 €	47.192.010 €	2.134.508 €
<b>20 Verwaltungsergebnis (Nr. 10 ./ . Nr. 19)</b>	<b>- 1.418.610 €</b>	<b>- 3.786.394 €</b>	<b>2.367.784 €</b>
21 Finanzerträge	- 79.800 €	- 65.690 €	- 14.110 €
22 Zinsen und andere Finanzaufwendungen	741.000 €	618.845 €	122.155 €
<b>23 Finanzergebnis (Nr. 21 - Nr. 22)</b>	<b>661.200 €</b>	<b>553.156 €</b>	<b>108.044 €</b>
24 Gesamtbetr d. ordentl Erträge (Nr. 10 + Nr. 21)	- 50.824.928 €	- 51.044.094 €	219.166 €
25 Gesamtbetr. d.ordentl. Aufw. (Nr.10 u. Nr.21)	50.067.518 €	47.810.855 €	2.256.663 €
<b>26 Ordentliches Ergebnis (Nr. 24 ./ . Nr.25)</b>	<b>- 757.410 €</b>	<b>- 3.233.239 €</b>	<b>2.475.829 €</b>
27 Außerordentliche Erträge	- 1.500 €	- 645.723 €	644.223 €
28 Außerordentliche Aufwendungen		344.553 €	- 344.553 €
<b>29 Außerordentliches Ergebnis (Nr. 27 ./ . Nr. 28)</b>	<b>- 1.500 €</b>	<b>- 301.170 €</b>	<b>299.670 €</b>
<b>30 Jahresergebnis (Nr. 26 und Nr. 29)</b>	<b>- 758.910 €</b>	<b>- 3.534.409 €</b>	<b>2.775.499 €</b>



## Rückblick auf das Hochwasser vom 29.01.2021

Schon 2003 hatte ein Hochwasser große Teile Büdingens überflutet. Seit dieser Zeit wurde seitens der Stadt einige Maßnahmen umgesetzt, die beim Hochwasser 2021 auch Wirkung zeigten. Aber die Wassermengen die der Seemenbach an diesem Tag geführt hatte, zeigten aber auch die Grenzen der umgesetzten Maßnahmen auf.

Nach Starkregen und Tauwetter führte der Seemenbach am 29.01.2021 extrem viel Wasser. Es wurde an allen Messstellen die höchste Hochwasser-Meldestufe überschritten. Von diesem Hochwasser waren insbesondere die Altstadtbewohner, aber auch viele Haushalte in Wolf, Wolferborn und Michelau betroffen.

Durch eine Bruchstelle der „Hainmauer“ kam es dazu, dass die Büdinger Altstadt stellenweise hüfthoch überflutet war. Die rund 550 Meter lange Seemenbach Mauer, deren Höhe zwischen einem und zwei Metern schwankt, wurde nach dem Bruch mit Sandsäcken und 2,5 Tonnen schweren Betonblöcken notdürftig geflickt. Im Haushaltsplan 2021 wurden daher Mittel bereitgestellt entlang dieser Mauer eine zweite Mauer aus Betonblöcken zu errichten.

Aufgrund dieses Hochwasserereignisses mussten auch kurzfristig Änderungen im Ergebnis-, sowie Finanzhaushalt vorgenommen werden. So wurden umfangreiche Mittel für die Beseitigung der Schäden und dem künftigen Schutz vor ähnlichen Wetterlagen im Haushalt eingeplant. Im Ergebnishaushalt 2021 wurden insgesamt 1.450 Mio. Euro zur Bewältigung der Hochwasserschäden eingeplant.

Die entstandenen Schäden waren für viele Bürger immens. Daher hatte sich die Stadtverordnetenversammlung unter anderem dazu entschieden, dass für die betroffenen Bürger ein Soforthilfeprogramm im Haushalt 2021 aufgenommen wird.

Hervorzuheben ist hier ebenfalls die Hilfsbereitschaft vieler Bürger und Bürgerinnen. So erreichten die Stadt Büdingen viele Anfragen wie den Hochwassergeschädigten geholfen werden kann. So kamen bereits jetzt mehr als 500.000 Euro an Spenden zusammen. Diese werden ebenfalls an die Geschädigten ausgezahlt.

### **Einstellung im Ergebnishaushalt 2021 - Hochwasser - Kostenträger Leistungen für Katastrophengeschädigte**

SK	Bezeichnung	Plan	Ist	Erläuterungen
6089000	sonstiger Materialaufwand	20.000 €	24.051 €	Sandsäcke; Verpflegung Einsatzkräfte; Schotter; Masken; sonstiges
6161000	Instandh. Gebäude und Außenanlagen	60.000 €	1.146 €	Instandhaltung Hainmauer und sonstige Instandhaltung in Verbindung mit dem Hochwasser vom 29.01.2021
6169000	sonstige Fremdinstandhaltung	35.000 €	5.962 €	Trocknungsgeräte

6171000	Aufwendungen für Fremdentorgung	425.000 €	399.882 €	Entsorgungskosten Sperrmüll Bürger; div. Firmen
6173000	Fremdreinigung	15.000 €		Kehrleistungen
6179000	Aufwendungen für bezogene Leistungen	45.000 €	30.021 €	Einsatzkosten THW und DLRG; Sicherheitsdienst; sonstige Leistungen
7128000	Zuschüsse für laufende Zwecke an übrige Bereiche	850.000 €	609.983 €	Soforthilfe und Finanzhilfe
		<b>1.450.000 €</b>	<b>1.071.044 €</b>	

5901000	Spenden	400.000 €	510.403 €	
	Spenden SK 5901000 und Zuschuss Stadt SK 7128000	<b>1.250.000 €</b>	<b>1.360.403 €</b>	

Auch im Investitionsprogramm wurden umfangreiche Mittel für den Schutz vor künftigen Hochwasserlagen eingeplant. Allerdings können diese Maßnahmen nur flankierenden Hochwasserschutz bieten. Ein wirksamer Hochwasserschutz kann nur Gemeindeübergreifend durchgeführt werden. Ein zentraler Punkt bleibt hierfür, insbesondere der Bau eines Rückhaltebeckens am Hammer. Weiterhin sollten Rückhaltebecken am Oberlauf des Seemenbaches in Kefenrod und Nieder-Seemen gebaut werden.

### **Eckpunkte zum Ergebnishaushalt 2022**

Die Einkommenssteuer und Gewerbesteuer liegt im laufenden Jahr noch deutlich hinter den Werten vor Corona. Die aktuelle Steuerschätzung zeigt zwar eine deutliche Erholung für die kommenden Jahre. Allerdings wird wohl erst ab dem Haushaltsjahr 2023 wieder das „Vor-Corona“ Niveau erreicht.

Aus diesem Grund hat das Hessische Ministerium des Innern und für Sport mit dem am 02.10.2020 veröffentlichten Finanzplanungserlass auch Lockerungen im Haushaltsrecht für unausgeglichene Haushalte und Haushaltssicherungskonzepte vorgesehen.

Die Anregung der kommunalen Spitzenverbände aus dem Jahr 2020, zum Ausgleich von Fehlbedarfen bzw. Fehlbeträgen im ordentlichen Ergebnis wahlweise auch auf die außerordentliche Rücklage zurückgreifen zu können, wurde zwischenzeitlich in die Gemeindehaushaltsverordnung aufgenommen und erleichtert den Kommunen den gesetzlichen Haushaltsausgleich im Ergebnishaushalt.

Der Finanzplanungserlass für 2022 und die mittlere Finanzplanung bis 2025 ist sehr optimistisch. Die Regierung erwartet hohe Steuererträge. Die KFA-Masse steigt mäßig, aber es wird große Differenzen von Gruppe zu Gruppe geben. Traditionell sagt der Erlass nichts zu den Ausgaben. Gerade im Bereich der Personalkosten werden diese exorbitant steigen.

Die Ansätze des Haushalts 2022 orientieren sich im Wesentlichen an den Rechnungsergebnissen 2020 sowie den bisherigen Ergebnissen 2021 unter Berücksichtigung der gemeldeten Änderungen der Fachämter. Der vorliegende Haushaltsentwurf orientiert sich dabei vom Aufbau her an den bekannten Strukturen.

Mit dem Haushalt 2022 konnte wieder ein ausgeglichener und im Ergebnis positiver Haushalt vorgelegt werden. Dies ist keineswegs eine Selbstverständlichkeit, da die Finanzlage der hessischen Kommunen aufgrund der Folgen der Corona Pandemie auch weiterhin als angespannt angesehen werden kann. Insbesondere steigenden Personalkosten können einen Ausgleich des Haushalts ohne langfristige Erholung der Einnahmeseite gefährden.

Soweit sich das Innenministerium mit den Steuererträgen befasst, liegt diesen die Steuerschätzung Mai 2021 zugrunde. Dennoch sind die Angaben als optimistisch einzustufen:

- eine kontinuierliche Erhöhung der Einkommensteuer um 5,5 Prozent pro Jahr.
- eine Gewerbesteuer, die sich auf 2023 um 8,5 Prozent, auf 2024 um 7 Prozenterhöhen soll.

Der Magistrat der Stadt Büdingen wird trotz dieser bereits erfolgten Anpassungen angesichts der veränderten Lage verantwortungsvoll abwägen, ob und welche der etatisierten Aufwendungen und Auszahlungen tatsächlich in Anspruch genommen werden müssen. Dabei wird jederzeit auch die Möglichkeit des Erlasses einer haushaltswirtschaftlichen Sperre geprüft.

### ***Haushalt 2022 - Übersicht ordentliches Ergebnis***

54.476.796 € Erträge

52.672.302 € Aufwendungen

•Überschuss 1.804.494 €

### **Steuern und steuerähnliche Erträge**

Das Hessische Ministerium der Finanzen (HMdF) hat bereits die Ergebnisse der Regionalisierung der Mai-Steuerschätzung mitgeteilt. Im Vergleich zur November-Steuerschätzung 2020 bestätigte sich der Trend einer Erholung der Steuereinnahmen wenn auch die Zuwächse eher niedriger ausfallen als zuvor geschätzt. Hintergrund für die Verschlechterungen sind insbesondere Steuerrechtsänderungen, die die potenziellen Zuwächse aufgrund besserer Konjunkturerwartungen mehr als aufzehren.

Es muss dabei beachtet werden, dass es sich bei den Orientierungsdaten um Durchschnittswerte handelt, die für die einzelne Gemeinde Anhaltspunkte bei der Aufstellung des Haushaltsplanes bzw. der Finanzplanung geben sollen. Bei der Planung der Erträge und Aufwendungen können strukturelle Unterschiede in der Aufgabenstellung und die besondere Finanzlage im Einzelfall zu Ergebnissen führen, die von den Orientierungsdaten erheblich abweichen.

**Die Gewerbesteuer (brutto) erholt sich nach dem historischen Einbruch im vergangenen Jahr zwar**, wird aber weder in diesem (50,5 Mrd. €) noch im kommenden Jahr (52,6 Mrd. Euro) das Vorkrisenniveau erreichen. Netto beläuft sich das Gewerbesteueraufkommen in diesem Jahr voraussichtlich auf 46,1 Mrd. Euro (Vor-Corona-Schätzung für 2021: 51,5 Mrd. €)

Für das Haushaltsjahr 2022 wird mit einem Anstieg des Gewerbesteueraufkommens von 4,00 Prozent gerechnet. Ausgehend vom vorläufigen Ergebnis 2021 in Höhe von knapp 8,85 Mio. EUR wird daher mit Einnahmen in Höhe von 9,204 Mio. EUR geplant. Das Niveau **von 2019 wird aller Voraussicht erst im Haushaltsjahr 2024** erreicht, bzw. leicht übertroffen werden.

Der Gemeindeanteil an der Einkommensteuer steigt in diesem Jahr voraussichtlich leicht auf 41,8 Mrd. Euro und steigt in den kommenden Jahren nach der aktuellen Prognose weiter an, **sodass im Jahr 2022 mit dann 43,7 Mrd. Euro das 2019er-Niveau wieder übertroffen wird.** Gegenüber dem Haushaltsjahr 2021 wird mit einem Plus von 4,00 Prozent gerechnet. Ausgehend vom vorläufigen Ergebnis 2021 in Höhe von knapp 11,95 Mio. EUR wird daher mit Einnahmen in Höhe von 12,436 Mio. EUR geplant.

Der Gemeindeanteil an der Umsatzsteuer geht leicht zurück, was aber vor allem auf befristete Maßnahmen im vergangenen Jahr zurückzuführen ist, dort wurde die Umsatzsteuer als Transferweg auserkoren. Auch in diesem Jahr werden aber bspw. gemeindliche Verluste bei der Einkommensteuer aufgrund des erneuten Kinderbonus über die Umsatzsteuer kompensiert werden. Für das laufende Jahr werden 8,6 Mrd. Euro erwartet werden (2020: 9,1 Mrd. €). Die Schätzungen für 2022 und 2023 liegen bei 7,7 respektive 7,9 Mrd. Euro.“

## Entwicklung der Steuereinnahmen gemäß Steuerschätzung

	2021	2022	2023	2024	2025
<b>Gemeindeanteil Einkommensteuer</b>					
Mai-StSch. 2021	+1,7%	+4,5%	+5,9%	+6,3%	+5,6%
Nov.-StSch. 2020	+5,0%	+5,0%	+5,9%	+5,8%	+5,3%
<b>Gemeindeanteil Umsatzsteuer</b>					
Mai-StSch. 2021	-5,3%	-10,2%	+2,5%	+1,8%	+1,7%
Nov.-StSch. 2020	-4,6%	-10,9%	+1,9%	+1,7%	+1,6%
<b>Gewerbsteuer brutto</b>					
Mai-StSch. 2021	+11,5%	+4,2%	+8,5%	+7,1%	+4,5%
Nov.-StSch. 2020	+14,8%	+5,1%	+3,2%	+5,2%	+3,6%

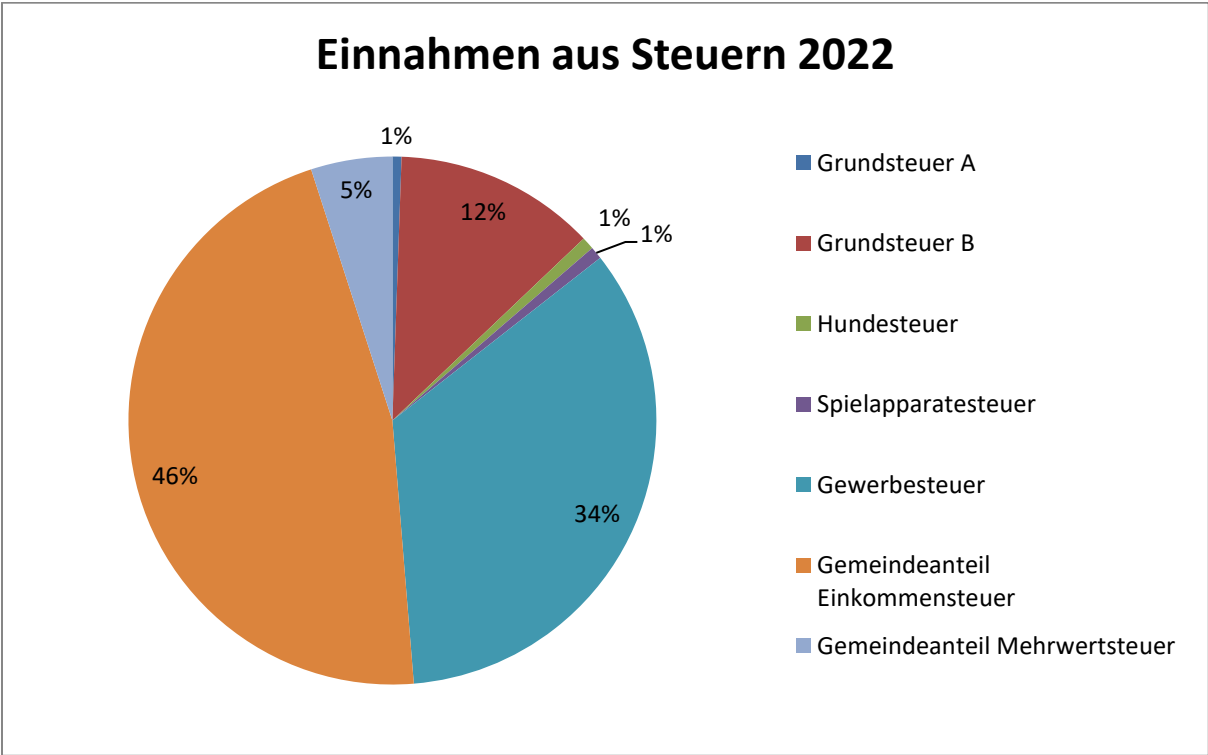
Die Steuern mit den vergleichsweise geringeren Aufkommen sind die stabilsten Elemente. Die **Grundsteuern A und B** wachsen langsam, aber unbeeindruckt von der Krise.

Bei den **Hebesätzen der Grundsteuer A und B, sowie der Gewerbsteuer** konnte eine Erhöhung trotz dieses Einnahmerückgangs vermieden werden. Ob dies auch für künftige Haushalte Bestand hat, bleibt aufgrund der aktuellen Situation fraglich. Die Verschärfung der Einnahmesituation verbunden mit dem großen Investitionsbedarf kann eine mögliche Hebesatzanpassung in künftigen Jahren notwendig machen. Nicht zuletzt zur Kompensation der fehlenden Straßenbeiträge.

## Entwicklung der Steuereinnahmen 2017-2022

Beschreibung	Ansatz 2022	Ansatz 2021	Ergebnis 2020*	Ergebnis 2019	Ergebnis 2018	2017 Ergebnis
<b>Grundsteuer A</b>	- 149.000 €	- 150.000 €	- 147.698 €	- 148.091 €	- 150.861 €	- 148.240 €
Veränderung Vorjahr	-1%	2%	0%	-2%	2%	
<b>Grundsteuer B</b>	- 3.315.000 €	- 3.270.000 €	- 3.229.100 €	- 3.260.161 €	- 3.148.389 €	- 3.409.867 €
Veränderung Vorjahr	1%	1%	-1%	4%	-8%	
<b>Hundesteuer</b>	- 206.000 €	- 180.000 €	- 186.354 €	- 177.738 €	- 156.913 €	- 154.022 €
Veränderung Vorjahr	14%	-3%	5%	13%	2%	
<b>Spielapparatesteuer</b>	- 205.000 €	- 200.000 €	- 213.863 €	- 278.986 €	- 260.117 €	- 289.684 €
Veränderung Vorjahr		-6%	-23%	7%	-10%	
<b>Gewerbsteuer</b>	- 9.204.000 €	- 8.900.000 €	- 7.866.505 €	- 9.569.475 €	- 9.738.590 €	- 8.231.473 €
Veränderung Vorjahr	3%	13%	-18%	-2%	18%	
<b>Gemeindeanteil Einkommensteuer</b>	- 12.436.000 €	- 12.024.896 €	- 11.054.285 €	- 11.650.000 €	- 10.897.042 €	- 10.717.468 €
Veränderung Vorjahr	3%	9%	-5%	7%	2%	
<b>Gemeindeanteil Mehrwertsteuer</b>	- 1.338.000 €	- 1.534.734 €	- 1.544.233 €	- 1.409.692 €	- 1.280.513 €	- 978.351 €
Veränderung Vorjahr	-13%	-1%	10%	10%	31%	

**Zusammensetzung der Steuererträge 2022**

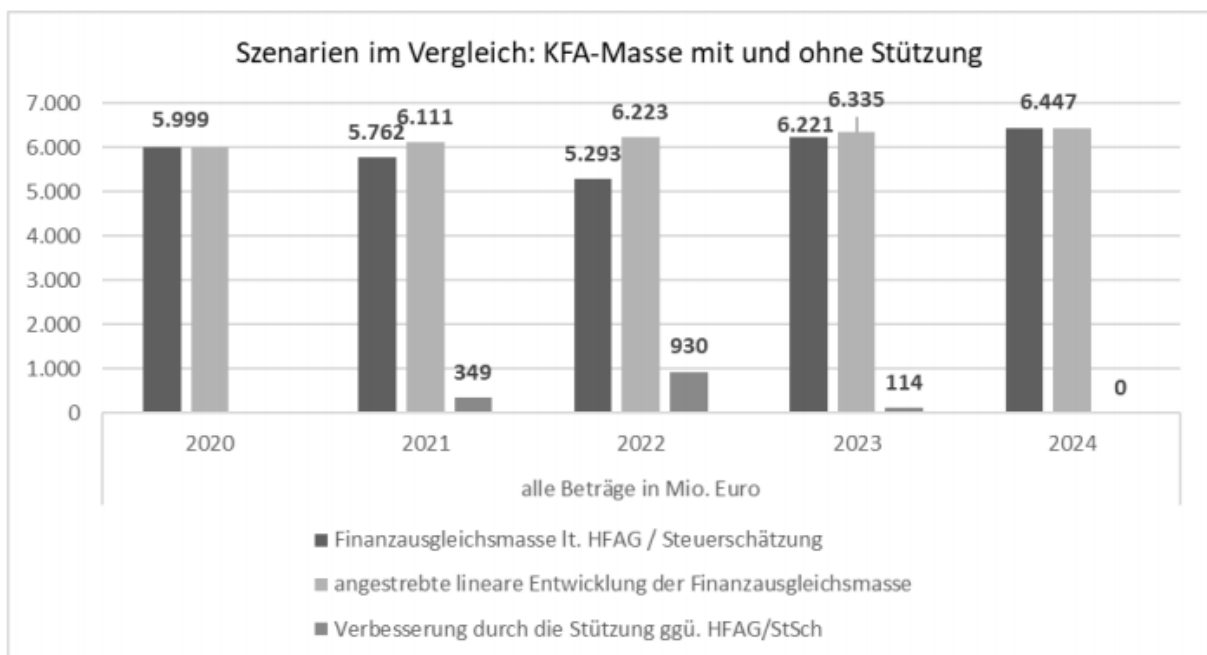


## Schlüsselzuweisung

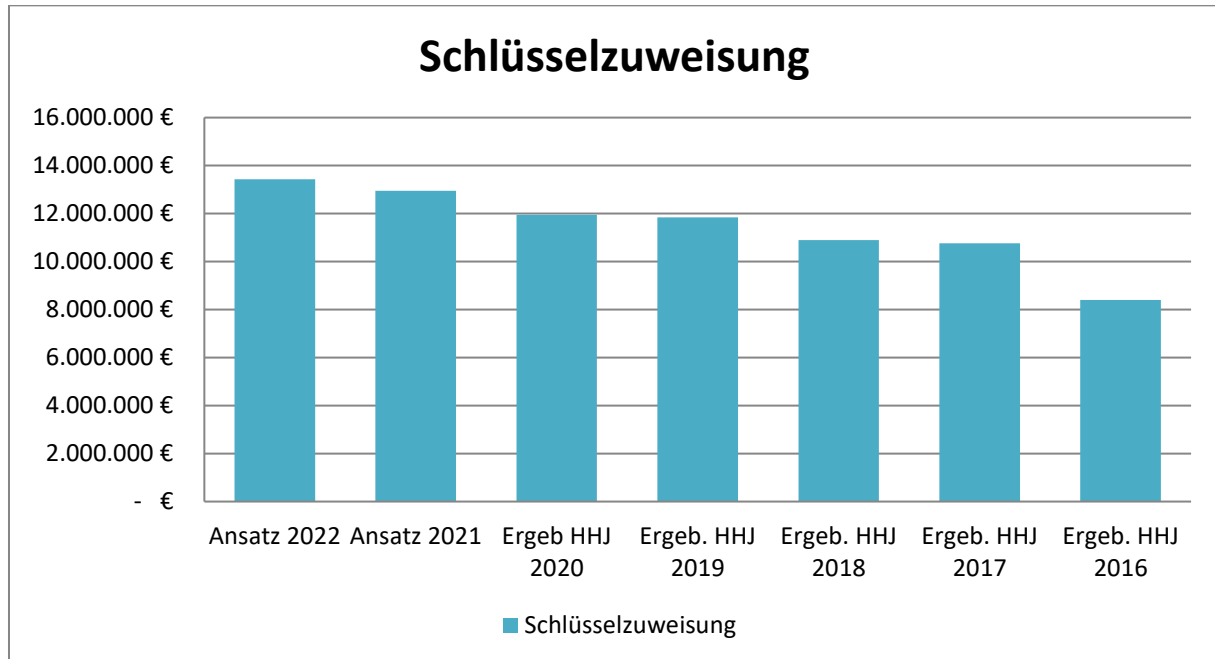
Im Rahmen des Kommunalen Finanzausgleichs erhalten die Städte und Gemeinden zur Stärkung ihrer Finanzkraft vom Land Schlüsselzuweisungen. Diese wird für das Jahr 2022 auf der Basis der Einwohnerzahlen zum 31.12.2020 sowie jeweils aufgrund der Steuereinnahmen aus dem 2. Halbjahr des Vorjahres und dem 1. Halbjahr des Vorjahres ermittelt. Für das Haushaltjahr 2022 wird zusätzlich 50 Prozent der Gewerbesteuerkompensationszahlung eingerechnet.

Gegenüber der vorläufigen Festsetzung für den KFA 2021 erfahren die Kreisumlagegrundlagen für 2022 eine Steigerung von 270 Mio. EUR, das entspricht einer Steigerung von 3,63 Prozent. Die Planungsdaten für die Stadt Bidingen sind zum Zeitpunkt des Haushaltsplanentwurfs allerdings noch nicht bekannt, sodass die derzeitige Trendberechnung wie gewohnt mit Unsicherheiten behaftet ist und es noch zu Abweichungen zu den offiziellen Planungsdaten kommen kann.

Nach derzeitigen Berechnungen wird von einer Schlüsselzuweisung in Höhe von 13,51 Mio. EUR ausgegangen. Im Vergleich zum aktuellen Haushaltsjahr beträgt der Zuwachs somit rund 500 TSD EUR. Allerdings sind wichtige Parameter so z. B. der Grundbetrag noch nicht abschließend bekannt.



## Entwicklung Schulumlage



### Kreis- und Schulumlage 2022

Die Wetterauer Kreistagskoalition aus CDU und SPD hatte die Kreisumlage für 2021 um 3,60 Prozentpunkte gesenkt. Durch die Absenkung der Kreisumlage von 33,26 Prozent auf 29,66 Prozent reduzierte sich die **Kreisumlage im Haushaltsjahr 2021 um 1,346 Mio. EUR auf 10.88 Mio. EUR.**

Für die Schulumlage war im Haushaltsplanentwurf des Wetteraukreises ursprünglich eine Erhöhung um 0,88 Prozentpunkte vorgesehen. Hierdurch wären bei der Schulumlage für Büdingen Mehrausgaben in Höhe von rund 330.000 Euro entstanden. Nachdem die erhöhte Umlagegrundlagen aus den Planzahlen des KFA bekanntgegeben wurde, wurden auch die Schulumlagen des Kreises angepasst. Die Schulumlage wurde auf Basis der Umlagegrundlage auf 13,75 % gesenkt. **Dies führte zu Einsparungen von rund 300 TSD Euro.**

Gemäß dem Finanzplanungserlass des Landes, ist die finanzielle Situation der hessischen Kreise weiterhin erfreulich. Sie konnten in den letzten Jahren Überschüsse und Rücklagen von über 1,2 Mrd. Euro erwirtschaften. Nach aktueller Einschätzung werden sich die Kreisumlagegrundlagen im Jahr 2022 - entgegen den Befürchtungen der Kreise - nicht negativ verändern und landesweit durchschnittlich um 3,2% steigen. Diese fortbestehende gute Ausgangslage verschafft vielen Kreisen die Möglichkeit, die bestehenden Hebesätze der Kreisumlagen beizubehalten.

Die Kreisumlage ist dabei vom Gesetzgeber als Fehlbedarfsdeckungsumlage ausgestaltet. Dies verpflichtet die Landreise, den zu deckenden Kreisumlagebedarf – unter Einbeziehung der bestehenden Rücklagen und Überschüssen im Ergebnis- und Finanzhaushalt – nachvollziehbar herzuleiten.



Es muss jedoch beachtet werden, dass sich die Rahmenbedingungen (durch Personalaufstockungen und verstärkte Investitionen) im Wetteraukreis entgegen der erfreulichen Tendenzen ändern können und eine Erhöhung der Hebesätze jederzeit wieder möglich ist.

**Für das Haushaltsjahr 2022 wurde mit einer 0,90 prozentigen Steigerung bei der Kreisumlage und 0,10 prozentigen Senkung bei der Schulumlage gerechnet. Dies führt zu Mehrausgaben in Höhe von rund 1.182 Mio. EUR. Zu beachten ist hierbei, dass auch ohne Anhebung der Hebesätze die Mehrkosten rund 500.000 EUR betragen hätten.**

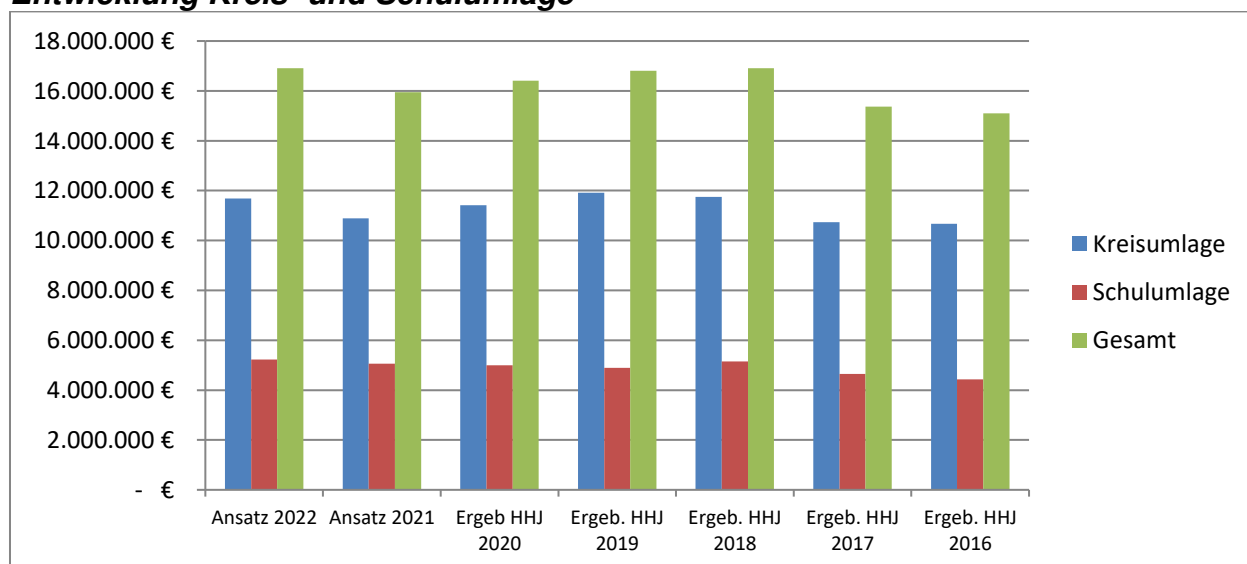
**Voraussichtlich wird sich im Haushaltsjahr 2023 die Kreisumlage um 0,60 Prozent und die Schulumlage um 1,03 Prozent erhöhen. Dies führt in den Folgejahren zu Mehrausgaben in Höhe von 624.030 Euro.**

Die Entwicklung der Umlagen und des saldierten Finanzausgleichs ist der folgenden Übersicht zu entnehmen.

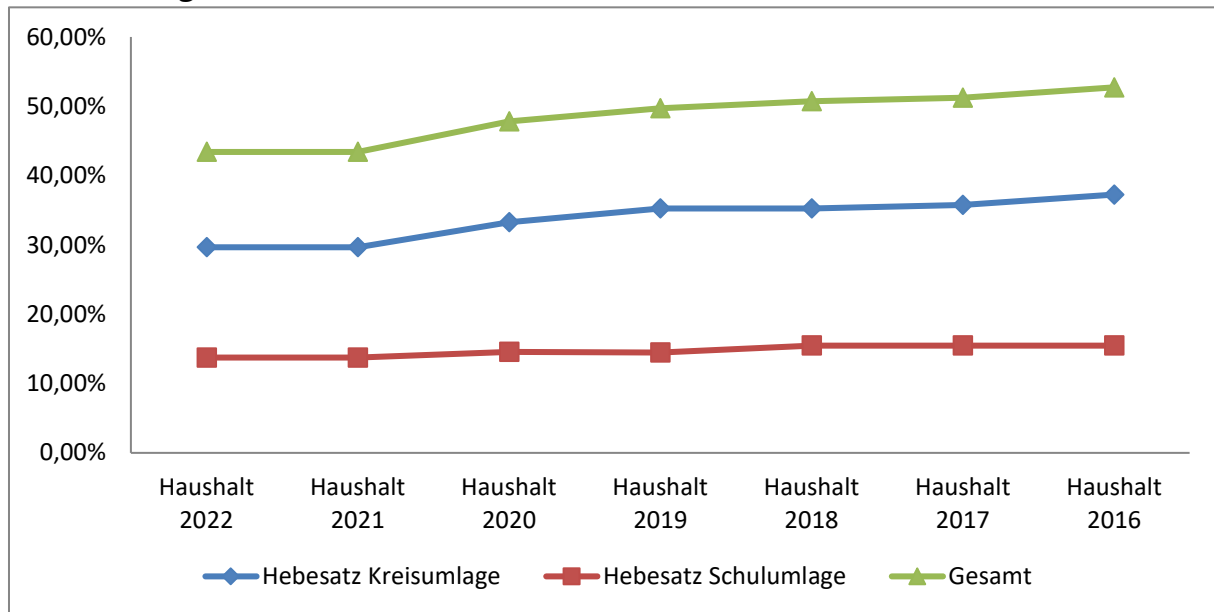
### Entwicklung Kreis- und Schulumlage

Beschreibung	Ansatz 2022	Ansatz 2021	Ergeb HHJ 2020	Ergeb. HHJ 2019	Ergeb. HHJ 2018	Ergeb. HHJ 2017	Ergeb. HHJ 2016
Kreisumlage	11.686.670 €	10.885.992 €	11.413.748 €	11.920.000 €	11.750.000 €	10.730.841 €	10.672.531 €
Schulumlage	5.226.755 €	5.057.000 €	4.989.760 €	4.890.000 €	5.155.000 €	4.642.229 €	4.431.134 €
<b>Gesamt</b>	<b>16.913.425 €</b>	<b>15.942.992 €</b>	<b>16.403.508 €</b>	<b>16.810.000 €</b>	<b>16.905.000 €</b>	<b>15.373.070 €</b>	<b>15.103.665 €</b>
Vergleich Vorjahr	6,09%	-2,81%	-2,42%	-0,56%	9,97%	1,78%	
<b>Schlüsselszuweisung</b>	<b>- 13.425.000 €</b>	<b>- 12.948.700 €</b>	<b>- 11.947.488 €</b>	<b>- 11.845.000 €</b>	<b>- 10.900.000 €</b>	<b>- 10.762.170 €</b>	<b>- 8.404.765 €</b>
Vergleich Vorjahr		8,38%	0,87%	8,67%	1,28%	28,05%	
<b>Delta</b>	<b>3.488.425 €</b>	<b>2.994.292 €</b>	<b>4.456.020 €</b>	<b>4.965.000 €</b>	<b>6.005.000 €</b>	<b>4.610.900 €</b>	<b>6.698.900 €</b>
Vergleich Vorjahr	16,50%	-32,80%	-10,25%	-17,32%	30,23%	-31,17%	
Beschreibung	Haushalt 2022	Haushalt 2021	Haushalt 2020	Haushalt 2019	Haushalt 2018	Haushalt 2017	Haushalt 2016
Hebesatz Kreisumlage	30,50%	29,66%	33,26%	35,26%	35,26%	35,76%	37,26%
Hebesatz Schulumlage	13,65%	13,75%	14,55%	14,47%	15,47%	15,47%	15,47%
<b>Gesamt</b>	<b>44,15%</b>	<b>43,41%</b>	<b>47,81%</b>	<b>49,73%</b>	<b>50,73%</b>	<b>51,23%</b>	<b>52,73%</b>

### Entwicklung Kreis- und Schulumlage



## Entwicklung der Hebesätze



## Heimatumlage

Die Heimatumlage bleibt weiterhin ein strittiges Thema. Zum 31.12.2019 ist die Beteiligung der Gemeinden an den Belastungen zur Finanzierung der Deutschen Einheit ausgelaufen. Der Vervielfältiger der Gewerbesteuerumlage sinkt somit um 29 Prozentpunkte. Nach dem jetzt verabschiedeten Gesetz „Starke Heimat Hessen“ wird ab 2020 für die hessischen Kommunen eine neue Umlage bei der Gewerbesteuer eingeführt. Der Vervielfältiger für die Heimatumlage beträgt 21,75 Prozent. Diese neu geschaffene Umlage „soll“ den Gemeinden in vollem Umfang zu Gute kommen.

Gemäß dem Beschluss der Stadtverordnetenversammlung wird die Stadt Büdingen gemeinsam mit der Gemeinde Biebergemünd, der Stadt Schwalbach am Taunus, und der Stadt Stadtallendorf eine **kommunale Grundrechtsklage** erheben. Sie werden hierbei gemeinsam durch den Hessischen Städte- und Gemeindebund vertreten.

Der Hessische Staatsgerichtshof hat eine Stellungnahme zum Verfahren von der Hessischen Staatskanzlei angefordert. Diese liegt aktuell noch nicht vor.

## Gewerbesteuerumlage

Die unten stehende Tabelle unterstreicht noch einmal, welche Wirkung die Heimatumlage entfaltet. Ohne Heimatumlage läge der Gesamtvervielfältiger nach Wegfallen der Gewerbesteuerumlage ab dem Jahr 2020 bei 35 Punkten. Stattdessen müssen Hessens Kommunen einen gegenüber 64 Punkten 2019 nur mäßig verringerten Vervielfältiger ab den Jahren 2020 in Höhe von 56,75 Punkten hinnehmen.

Sofern die Gewerbesteuereinnahmen in den kommenden Jahren stabil bleiben, bedeutet dies das Büdingen rund 512.000 EUR Gewerbesteuerumlage an die neu geschaffene Heimatumlage abführen muss.

### Voraussichtliche Entwicklung des Vervielfältigers (Punkte) für die Gewerbesteuerumlage

Jahr	"Normal-Vervielfältiger" - § 6 Abs. 3 GFRG -		Erhöhung für Länderfinanzausgleich (ab 1995)	Erhöhung für Fonds "Deutsche Einheit" - § 6 Abs. 5 GFRG -	Heimatumlage	Gesamt- vervielfältiger
	Bund	Länder	Länder	Länder		
2019	14,5	20,5	29	0		64
2020	14,5	20,5	0	0	21,75	56,75
2021	14,5	20,5	0	0	21,75	56,75
2022	14,5	20,5	0	0	21,75	56,75
2023	14,5	20,5	0	0	21,75	56,75

## Personalkosten & Stellenplan

Die Personalkosten steigen auch im Haushaltsjahr 2022 kräftig an. Zu beachten ist dabei, **dass nach Auflösung des Eigenbetriebes, diese Personalkosten ab dem Haushaltsjahr 2020 im städtischen Haushalt abgebildet** werden. Durch Übernahme der Beschäftigte des Eigenbetriebs erhöht sich der Stellenanteil im städtischen Haushalt um 18,86 Stellen. Es handelt sich dabei um vier Personen der Verwaltung, sowie 14,86 Hausmeister und Reinigungspersonal. Die Mitarbeiter wurden dabei auf die jeweils zugehörigen Teilhaushalte verschoben.

In den Teilhaushalten wurde wie in den Vorjahren die prozentuale Zuordnung der Stellen zu den Produkten überprüft und ggf. angepasst, so dass sich im Einzelfall Abweichungen der Personalkostenaufwendungen zu den Vorjahreswerten ergeben können, die dann nicht mehr im Einzelnen erläutert werden. Auf die Einzelerläuterungen zum Stellenplan wird verwiesen.

Bei den Personalkosten wurden neben den zusätzlich eingeplanten Stellen auch die Vorgaben des Tarifvertrages umgesetzt. Für das Haushaltsjahr 2022 wurde mit einer **Personalkostensteigerung von 1,40 Prozent (1,80 % ab 04/2022)** gerechnet.

## Interkommunale Zusammenarbeit

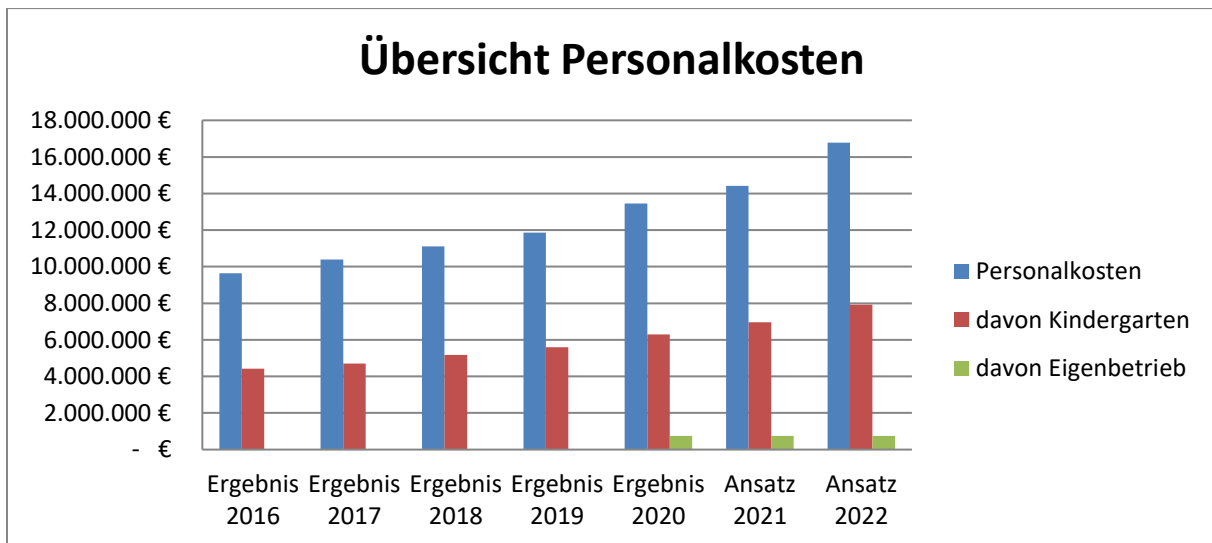
Die Stadt Büdingen arbeitet in mehreren Bereichen mit anderen Gemeinden des Wetteraukreises zusammen.

Bei der Stadtverwaltung Büdingen ist die Gefahrgutstelle 2,52 Stellen, sowie das Vergabezentrum mit 3,50 Stellenanteilen eingerichtet. Diese sind sowohl in den Personalkosten als auch im Stellenplan berücksichtigt. Für beide Bereiche werden die Personal- und Sachkosten von den teilnehmenden Gemeinden erstattet.

Seither hatte die Stadt Büdingen einen gemeinsamen Ordnungsbehördenbezirk mit Kefenrod. In diesem Jahr wurde dieser nun um die Stadt Gedern erweitert. Im Zuge der Erweiterung konnte ein zusätzlicher Hilfspolizist eingestellt werden, die hälftigen Kosten werden dabei von der Stadt Gedern getragen. Im Gegenzug werden 19,5 Wochenstunden i.d.R. mit zwei Hilfspolizisten in Gedern abgeleistet.

## Übersicht der Personalkosten Stadt Büdingen

Personalkosten	9.317.902 €	9.638.080 €	10.383.236 €	11.112.799 €	11.858.865 €	13.452.421 €	14.409.288 €	16.777.538 €
davon Kindergarten	3.853.760 €	4.427.568 €	4.706.639 €	5.180.351 €	5.593.942 €	6.293.010 €	6.967.205 €	7.929.471 €
davon Eigenbetrieb						750.000 €	750.000 €	750.000 €



Insbesondere bei den Kindergärten müssen weitere Personalaufstockungen durchgeführt werden. Für die Haushaltsjahre 2021/22 ist neben **der Erweiterung des Kindergartens Eckartshausen auch der Neubau eines Kindergartens in der Kernstadt vorgesehen. Die Umbaumaßnahmen im Kindergarten Diebach** sollen ebenfalls im Haushaltsjahr 2021 beendet werden. Für alle diese zusätzlich entstehenden Gruppen wird dementsprechend auch weiteres Personal benötigt.

**Der Stellenplan 2022 wird insgesamt um 27,59 Stellen erweitert, davon sind 12,07 Stellenanteile für den Kindergarten vorgesehen** (siehe Tabelle). Dabei entfallen alleine **6,25 Stellen auf Anpassungen aufgrund des Guten-Kita Gesetzes**. Insgesamt sind für die Erfüllung des Guten Kita Gesetzes somit 11,25 Stellen vorgesehen.

Für die Vor- und Nachbereitungszeit sind weitere Stellenanteile vorgesehen. Die Fachkräfte sollen hierfür 2 Stunden (ab 30 Stunden) freigestellt werden. Ziel ist eine mögliche Steigerung der Attraktivität als Arbeitgeber und damit verbunden zufriedene Beschäftigte/ Erzieher\*innen und somit eine Reduzierung der Fluktuationsquote. Diese Maßnahmen sind freiwillig und bedeuten eine weitere Stellenerweiterung von 5,82 Stellen.

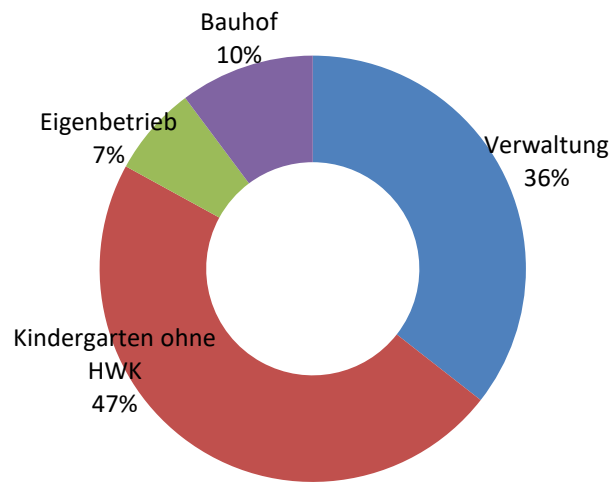
## Stellenerweiterungen Verwaltung – Bauhof - Bücherei

0,50	111.005	Organisation- und Personalentwicklung	E 8 TVöD	Aufstockung im Bereich Organisation
2,00	111.002	Zentrale Dienstleistungen der Verwaltung	E 4 TVöD	Digitalisierung der Akten
0,13	111.006	Zentrale Dienstleistung der Finanzverwaltung	E 6 TVöD	Stundenaufstockung
0,26	111.006	Zentrale Dienstleistung der Finanzverwaltung	E 8 TVöD	Stundenaufstockung
	111.006	Zentrale Dienstleistung der Finanzverwaltung	E 10 TVöD	evtl Höhergruppierung nach Stellenbewertung
1,00	541.001	Neubau, Umgestaltung und Erhalt der örtlichen Verkehrsinfrastruktur	E 9b TVöD	Straßenbautechniker
0,50	571.001	Wirtschaftsförderung	E 9b TVöD	Wirtschaftsförderung und Digitalisierung
1,00	551.001	Landschaftspflege	E 10 TVöD	zur Vorbereitung Landesgartenschau
1,00	561.001	Dienstleistungen im Rahmen des	E 11 TVöD	Klimaschutzmanager/in befristet für 2 Jahre
3,00	573.003	Bauhof	E 6 TVöD	Gärtner/in zur Pflege der Friedhöfe, Wege und Plätze
2,00	573.003	Bauhof	E 6 TVöD	1 Maler, 1 Schreiner
0,13	351.001	Soziale Dienstleistungen	E 7 TVöD	Stundenaufstockung
	272.001	Bücherei	E 9b TVöD	UW von E6 nach E9b statt FAMI, Medienpädagogik
1,00	552.001	Hochwasserschutz	E 11 TVöD	Ingenieur
1,00	573.003	Bauhof	E 6 TVöD	Hochwasserschutz
1,00	122.004	Verkehrsüberwachung	E 9a TVöD	Hilfspolizist - Erweiterung auf 5,00 Stellen
1,00	424.002	Freibad	E 6 TVöD	Bademeister
<b>15,52</b>		<b>insgesamt</b>		

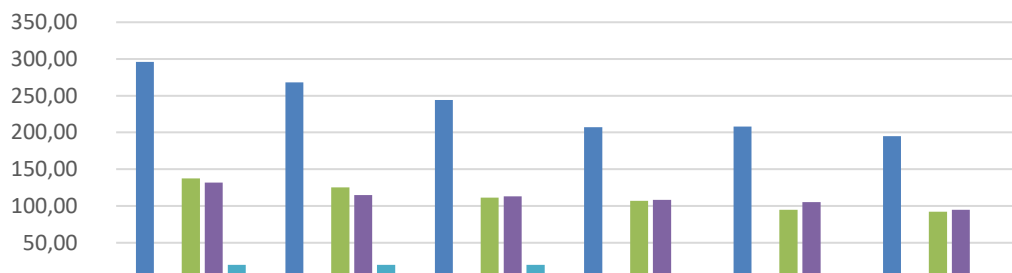
## Stellenerweiterung Kindergarten

6,25	365.001	Kinderbetreuungseinrichtungen	S8a TVSuE	Gute-Kita-Gesetz
5,82	365.001	Kinderbetreuungseinrichtungen	S8a TVSuE	Einführung Vor- und Nachbereitungszeit 2 Stunden VZ und 1,5 Stunden TZ
<b>12,07</b>		<b>insgesamt</b>		

## Beschäftigte Stadt nach Bereichen



## ENTWICKLUNG STELLENPLAN



	2022	2021	2020	2019	2018	2017
■ Beschäftigte	295,95	268,36	244,16	207,16	208,15	194,80
■ Beamte	7,00	7,00	8,00	8,00	8,00	8,00
■ Kindergarten	137,48	125,41	111,41	106,87	94,93	92,03
■ Verwaltung/Sonstige	131,71	114,59	112,99	108,29	105,22	94,77
■ Eigenbetrieb	19,76	19,76	19,76			

■ Beschäftigte ■ Beamte ■ Kindergarten ■ Verwaltung/Sonstige ■ Eigenbetrieb

## Überleitung des Eigenbetriebs in den städtischen Haushalt

Die Wirtschaftspläne des Eigenbetriebs 2018/19 hatte jeweils ein hohes Defizit ausgewiesen, dies weist auf eine strukturelle Unterfinanzierung hin. Nach Integration des Eigenbetriebs müssen eventuell entstandene Sanierungsstaus seitens der Stadt.

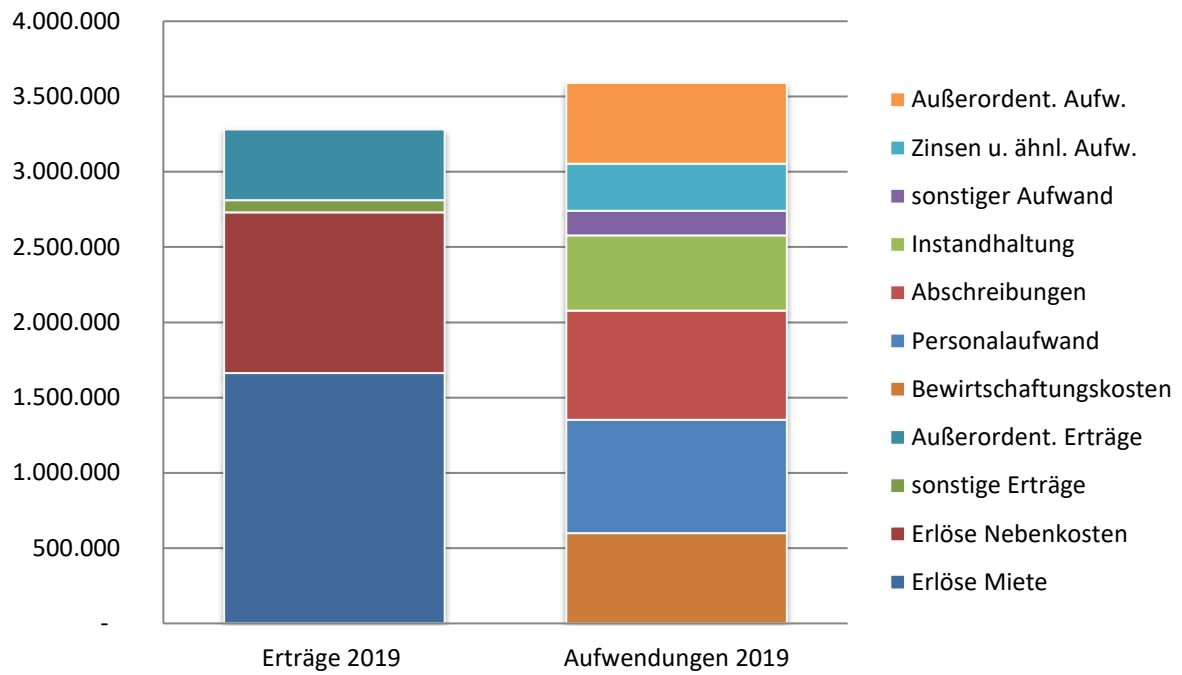
*Ausschnitt Wirtschaftsplan 2019 Eigenbetrieb*

Bezeichnung	Vorläufiges Ist 2017	Plan 2018	Plan 2019
Erlöse Kaltmieten	1.599.191,68 €	1.607.879,68 €	1.662.948,00 €
Erlöse Nebenkosten	986.543,72 €	1.085.969,45 €	1.068.505,00 €
Sonstige betriebliche Erträge	80.492,40 €	88.500,00 €	77.620,00 €
<b>Gesamtleistung (Summe 01 bis 03)</b>	<b>2.666.227,80 €</b>	<b>2.782.349,13 €</b>	<b>2.809.073,00 €</b>
Bewirtschaftungskosten	- 730.318,89 €	- 703.636,36 €	- 598.959,23 €
<b>Rohertrag (Summe 04+05)</b>	<b>1.935.908,91 €</b>	<b>2.078.712,77 €</b>	<b>2.210.113,77 €</b>
Personalaufwand	- 610.577,08 €	- 778.575,00 €	- 753.956,85 €
Abschreibungen	- 663.420,00 €	- 704.341,00 €	- 725.555,00 €
Instandhaltungen	- 253.219,99 €	- 720.000,00 €	- 500.000,00 €
Sonstiger betrieblicher Aufwand	- 143.152,32 €	- 137.643,27 €	- 162.781,59 €
<b>Gesamtkosten (Summe 07 bis 10)</b>	<b>- 1.670.369,39 €</b>	<b>- 2.340.559,27 €</b>	<b>- 2.142.293,44 €</b>
<b>Betriebsergebnis (Summe 06+11)</b>	<b>265.539,52 €</b>	<b>261.846,50 €</b>	<b>67.820,33 €</b>
Sonstige Zinsen und ähnliche Erträge	45.099,72 €	45.000,00 €	2.839,09 €
Zinsen und ähnliche Aufwendungen	- 281.394,42 €	- 267.000,00 €	- 310.000,00 €
<b>Ergebnis der gew. Geschäftstätigkeit (Summe 12 bis 14)</b>	<b>29.244,82 €</b>	<b>483.846,50 €</b>	<b>239.340,57 €</b>
Außerordentliche Erträge	- €	620.220,00 €	470.145,00 €
Außerordentliche Aufwendungen	- €	- 702.467,00 €	- 535.717,00 €
<b>Außerordentlichen Ergebnis (Summe 16+17)</b>	<b>- €</b>	<b>82.247,00 €</b>	<b>65.572,00 €</b>
Steuern vom Einkommen und Ertrag	- €	- €	- €
Sonstige Steuern	- €	- €	- €
<b>Jahresgewinn / Jahresverlust (-) (Summe 15+18 bis 20)</b>	<b>29.244,82 €</b>	<b>566.093,50 €</b>	<b>304.912,57 €</b>

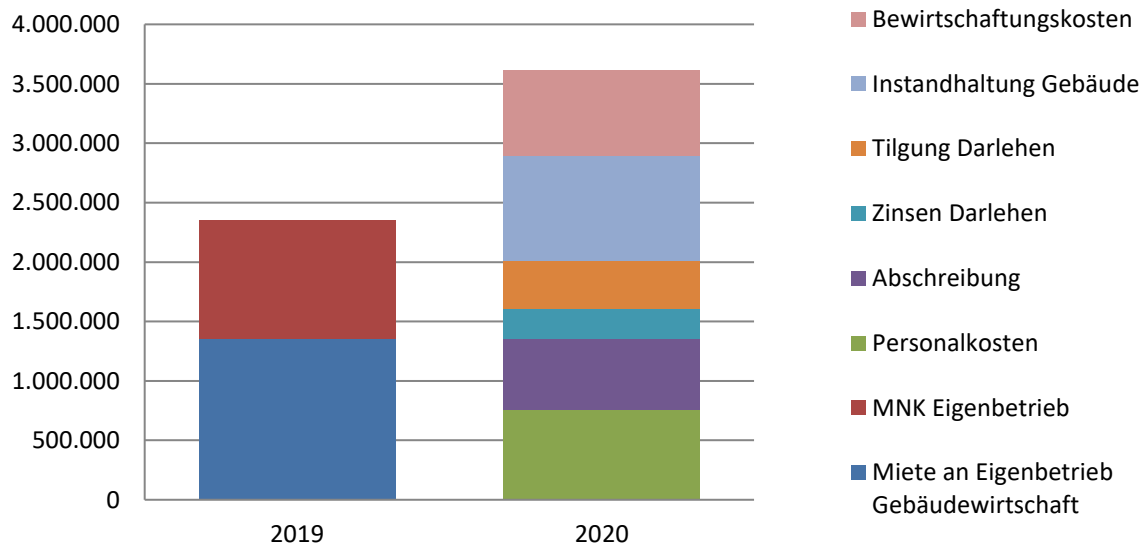
Bis zum Haushaltsjahr 2019 wurden seitens der Stadt rund 2,40 Mio. Miete und Mietnebenkosten an den Eigenbetrieb weitergeleitet. Nach Auflösung und Integration sind künftig alle Buchungen im städtischen Haushalt darzustellen.

Nach Integration des Eigenbetriebes muss es Ziel sein, dass die aufgelaufenen Instandhaltungsrückstände aufgearbeitet werden. Daher wurde darauf Wert gelegt, dass im Haushalt 2021 ausreichend Mittel zur Instandhaltung eingeplant wurden.

## Übersicht Wirtschaftsplan Eigenbetrieb 2019



## Städtische Aufwendungen im Vergleich





**Übersicht der im Haushaltsplanentwurf vorgesehenen Gebäudeunterhaltung (Detailliert)**

KTR	Objekt	2021	2022	Erläuterung	Umsetzungsstand
57300104	DGH Aulendiebach, Kirchstr. 1	35.000	12.500	Eingangstür erneuern/Glassteine ausbauen	Erledigt
				Holzfenster im Erker austauschen, Erker zurückbauen	Erledigt
				1 Heizkörper neu, Eckventile tauschen, etc. Steuerung Heizung erneuern	Erledigt
				Einfriedungs-Mauer (Naturstein) sanieren	Offen
				CO2-Warnanlage	Offen, Maßgabe wird geprüft
Elektr. Schließanlage	Geplant in 2022				
57300105	DGH Büches, Bergstr. 8	16.000	41.000	Eingangstür erneuern	Angebot liegt vor
				Vordach	Angebot liegt vor
				Elektro-UV	Erledigt
				CO2-Warnanlage	Offen, Maßgabe wird geprüft
				Schließanlage	Folgejahre
				LED-Beleuchtung	Erledigt
				Schimmelsanierung im Keller	Geplant in 2022
Glasfaseranschluss	Geplant in 2022				

57300107	DGH Calbach, Limesstr. 41	43.200	6.000	3 Schwingfl. -Fenster Saal erneuern 1 Nebeneingangstür erneuern Eingangstüranlage erneuern Oberlicht-Fenster Nebenräume erneuern LED-Beleuchtung Saal Schließanlage Schiefer an Gaube erneuern / ergänzen Holzfenster in Gaube streichen Sockelputz spachteln + streichen Sanierung Flachdach Glasfaseranschluss	Grundsatzentscheidung zum Gebäude notwendig !!!           Flachdach in Teilbereich saniert. Geplant in 2022
57300109	DGH Diebach, Herrnhaag Str. 4	21.500	38.500	Anstrich Fachwerk, Fenster, etc. LED-Beleuchtung Saal Heizkessel Bj. 92, Elektr. -Heizung Vereinsraum CO2-Warnanlage Sanierung DG-Wohnung Reparaturen am Glockenturm	In Ausführung Offen Erledigt Offen, Maßgabe wird geprüft Geplant in 2022 Geplant in 2022
57300108	DGH Dudenrod, Wolfer Str. 18-20	14.000	7.000	Anstrich Holz/Fachwerk Sandsteintreppe imprägnieren LED-Beleuchtung CO2-Warnanlage Glasfaseranschluss	Angebot liegt vor Ausführung in 2022 Offen Offen Offen, Maßgabe wird geprüft Geplant in 2022

57300110	DGH Eckartshausen Zum Trinkborn 2	3.000	36.000	Sockel streichen, Löcher im WDVS schließen CO2-Warnanlage Heizkessel Bj. 93 LED-Beleuchtung Sonnenschutz Foyer Glasfaseranschluss	Offen Offen, Maßgabe wird geprüft Brenner wurde erneuert, erledigt Geplant in 2022 Folgejahre Geplant in 2022
	Wolfgang-Konrad- Halle, Lorbach	33.500	51.000	Duschköpfe austauschen Stellmotore Dachflächenfenster Defekte Fliesen tauschen Türpuffer WC's/Umkleide, Türblätter Duschen LED-Beleuchtung CO2-Warnanlage Glasfaseranschluss	Erledigt Offen Erledigt Offen Geplant in 2022 Offen, Maßgabe wird geprüft. Geplant in 2022
57300112	DGH Michelau, Bürgerhausstr. 15	2.000	3.000	Sockel am Anbau sanieren Glasfaseranschluss	Erledigt Geplant in 2022
57300113	DGH Orleshausen, Am Herrenhöfchen	21.000	18.000	Schiefer am Giebel ergänzen, Antenne abbauen Eingangstüranlage Halle erneuern Fenster Fachwerkhaus streichen LED-Beleuchtung Elektronische Schließanlage Sicherheitsbeleuchtung erneuert	Offen Offen Offen Folgejahre Geplant in 2022 Erledigt, Auflage Brandschutz

				Glasfaseranschluss	Geplant in 2022
57300114	DGH Rinderbügen, Hauptstr. 14	5.000	3.000	Lichtkuppel-Motoren reparieren + anschließen Notausgangsbeleuchtung reparieren Flachdachreparatur Glasfaseranschluss	Erledigt Erledigt Erledigt Geplant in 2022
57300115	DGH Rohrbach, Am alten Weiher 5	8.000	16.000	Holzfenster (weiß) streichen und einstellen Fliesen an Urinal-Wand fehlen Nähte Fußbodenbelag erneuern CO2-Warnanlage LED-Beleuchtung Notausgangstür erneuern Glasfaseranschluss	Offen Offen Offen Offen, Maßgabe wird geprüft Geplant in 2022 Geplant in 2022 Geplant in 2022
57300116	DGH Vonhausen, Am Herrengarten	11.000	5.000	Notausgangsbeleuchtung reparieren 1 Heizkörper, Toiletten, Spülkästen etc. austauschen Fenster reparieren + einstellen Kellersanierung Eingangstüranlage Fenster Saal Fenster kleiner Saal Nebeneingangstür 2 St. OL-Fenster Kü-Fenster Kellerfenster Fenster + Tür Jugendraum	<b>Grundsatzentscheidung zum Gebäude notwendig !!!</b>

				CO2-Warnanlage Heizkessel Bj. 88/Brenner Bj. 02  Glasfaseranschluss	Geplant in 2022
57300117	DGH Wolf, In der Wolbig 2	12.000	19.000	CO2-Warnanlage Sanierung der Stützmauer, Eingangsbereich LED-Beleuchtung Glasfaseranschluss	Offen, Maßgabe wird geprüft Erledigt Geplant in 2022 Geplant in 2022
57300118	DGH Wolferborn		1.000	Glasfaseranschluss	Geplant in 2022
57300119	Seemenbachhalle, Wolferborn	111.000	16.000	Industrie-Verglasung Halle durch Fenster ersetzen Sonnenschutzanlagen Fenster Oberlicht-Fenster Halle Fluchttüren aus Halle (in Prallwand) Prallwandbelag Außenwände Prallwandbelag Innenwände WDVS-Außenputz	Offen Offen Bestellt Folgejahre Folgejahre

				Decke in Halle	Folgejahre
				LED-Beleuchtung in Halle	Folgejahre
				CO2-Warnanlage	Offen, Maßgabe wird geprüft
				Schließanlage	Geplant in 2022
				Glasfaseranschluss	Geplant in 2022
57300106	Willi-Zinnkann-Halle, Büdingen	138.000	10.000	Parkett Saal+Bühne schleifen + versiegeln	Nicht möglich wegen Kita.
				Reparatur Blitzschutzanlage	In Planung
				Umrüstung Beleuchtung Säle auf LED	Nicht möglich wegen Kita.
				CO2-Warnanlage	Offen, Maßgabe wird geprüft
36500108	KiTa Büches, Märchenburg	64.500		Gruppenraumtüren zum Außengelände erneuern	Wurden neu gestrichen
				Haupteingangstür erneuern	Offen
				Holzfenster Kiefer überarbeiten + streichen	Erledigt
				1 T30-Tür nachrüsten	Offen
				Abdichtung Bodenplatte/Sockel	Offen
				Rinnen säubern	Erledigt
				Efeu entfernen	Erledigt
				Fußweg zu Außengelände (Wunsch der Einrichtung wegen Corona-Regelung)	Erledigt
36500109	KiTa Büdingen, Brunostraße, Wassertröpfchen	16.000		Abwasserrohre prüfen & sanieren	Beauftragt
				Bodenbelag im Flur erneuern	HOCHWASSERSCHADEN
				Fenster in der Igelgruppe als Kippfenster	Erledigt

36500110	KiTa Büdingen, Über der Seeme, Villa Farbenkleks	53.000	16.000	Durchgefaltete Schwellen + Pfosten der Wintergärten	In Planung
				Holzfenster + Fachwerk aufarbeiten + streichen	Offen
				2 Markisen ergänzen	Erledigt
				Haupteingangstüranlage erneuern	Geplant in 2022
				Holzgesims streichen	Offen
				Zisterne, Vorfilter etc.	Erledigt
				Sanierung Innenhof	In Planung
				Bepflanzung Rankgitter bei Mülltonnen	Offen
36500111	KiTa Büdingen, Thiergartenstraße, Weiherwiesen	10.000	15.000	Putz am Haupteingang	Geplant in 2022
				2 T30-Türen nachrüsten	Erledigt
				Bodenbelag reparieren/ausbessern	Erledigt
				Kinderbad neu fliesen	Geplant in 2022
				Personal WC, Boden neu fliesen	Geplant in 2022
Umrüstung auf LED-Beleuchtung	Geplant in 2022				
36500112	KiTa Büdingen Gymnasiumstraße, Wichelhaus				
36500115	KiTa Düdelsheim, Schulstraße, Wirbelwindchen	10.000		Anstrich Fenster & Fassade	Erledigt
36500114	KiTa Düdelsheim, Am Kraftenborn, Spatzennest	5.000	5.000	Fassadenreparatur, Eingangsbereich	Erledigt
				Sockelputz erneuern und Treppenhaus anlegen.	Geplant in 2022

36500117	KiTa Lorbach, Alte Gasse, Regenbogen	3.000	10.000	Jalousie an Fluchtweg umrüsten Eingangstüranlage erneuern	Offen Geplant in 2022
36500116	KiTa Eckartshausen, Hirschgasse, Klitzeklein + Gernegross				
36500113	KiTa Diebach, Herrnhaager Str., Bärenhöhle	28.500		Treppengeländer Befestigungen erneuern Anstrich Fassade und Fachwerk	Beauftragt In Umsetzung
36500105	KiTa Wolferborn, Wehrbornstr., Regenbogenland	69.500		1 Stck. T30-Tür Treppe lackieren 2 Markisen für Fluchtwege LED-Beleuchtung Austausch Holzfenster Außenliegender Sonnenschutz Fliesenbelag Balkon	Erledigt Erledigt Erledigt Erledigt Offen Offen Offen
11100702	Verwaltungszentrum Büdingen	25.000		Lüftung Warteraum Bürgerbüro	Beauftragt
25200103	Heuson Museum, Büdingen	34.000	75.000	Vermessung Giebel Fenstersanierung Sitzungssaal Straßenseite Fenstersanierung Sitzungssaal links Sanierung Dach Treppenturm 30.000 € Fenstersanierung 10.000 € Erneuerung Heizung 35.000 €	Erledigt Offen Offen Geplant in 2022 Geplant in 2022 Geplant in 2022



11100708	Kunst- u. Musikschule, Oberg. 23	3.000		Sprechanlage mit Funkstationen Fenstersanierung komplett Fassade und Fachwerk Natursteinfassade, Mauern & Treppe	Erledigt Folgejahre, siehe Stellenplan Folgejahre Folgejahre
11100708	Obergasse 23a Reihenhäuser	50.000	36.000	Brandschutz zw. den Häusern (Holzbalkendecken) Neue Dreiecksgauben Natursteinfassade und Fachwerk Fenstersanierung	Wird geprüft Geplant in 2022 Folgejahre Folgejahre siehe Stellenplan
11100708	Obergasse 23b-g Oberhof	22.000	38.000	Historische Fenster (Stück für Stück) – Istars Rep. Blitzschutz Geländer Oberhof 23g Fachwerk, Natursteinfassade & Treppen Erneuerung Heizkessel Haus A,B & C Wärmedämmung Wohnung DG Haus B	Folgejahre siehe Stellenplan Offen Offen Folgejahre Geplant in 2022 Geplant in 2022
11100714	Wohnh. Thiergartenstr. 8-10	20.000	100.000	Sanierung 1 Wohnung zusätzl. ca 30.000 € Erneuerung Heizung (momentan Einzelöfen) Sanierung 1 Wohnung ca. 45.000 € Erneuerung der Schließanlage 3.000 €	In Planung In Verb. mit Wohnungssanierung Geplant in 2022 Geplant in 2022
11100703	Wohnh. Thiergartenstr. 16-18	20.000	52.500	Treppen im Eingangsbereich sanieren Erneuerung Heizung (momentan Einzelöfen) Sanierung 1 Wohnung ca. 45.000 €	Offen In Verb. mit Wohnungssanierung Geplant in 2022

				Erneuerung der Schließanlage 3.000 €	Geplant in 2022
11100704	Wohnh. Zum Stadtgraben 18-20	40.000	42.500	Feuchtsan. Keller/Wandrocknung -DRINGEND- Sanierung 1 Wohnung im DG ca. 37.000 € Erneuerung der Schließanlage ca. 3.000 €	Entfällt Geplant in 2022 Geplant in 2022
11100705	Schule Lorbach	4.000	6.000	Schließblange Div. Reparaturen	Geplant in 2022 Geplant in 2022
11100706	Wohnh. Schulstr. 30, Düdelsheim			Komplett Sanierung	Wird verkauft
11100709	Wohnhaus Altstadt 33	22.000		Fundamentkontrolle Seemenbach (Sanierung) Anstrich Fenster Risskontrolle Fassade	Erledigt Folgejahre siehe Stellenplan In Planung
11100707	Altes Gymnasium		25.000	Eingangstreppe Fenster Stb. Decke für Schieberegale (Mittel Hauptamt ?)	Geplant in 2022 Geplant in 2022 Geplant in 2022
57300301	Bauhof	60.000	10.000	Austausch Sektionaltore Stellplätze Sanierung Sanitärbereiche Zelt für Bauhof II Notwendige Reparaturen	Erledigt In Planung In Abwicklung Mittelanmeldung 2022
12200101	Uralt-Rathaus, Rathausgasse	4.000		Anstrich historische Fenster	Folgejahre siehe Stellenplan
53700105	Alte Schule Büches, Bergstr. 6	6.000		Blitzschutzreparatur	Erledigt
11100715	Alte Polizei				

11100715	Parkplatz Alte Militärreg.				
11100710	Außenstelle-Wohng. Vonhausen		12.000	Vordach Anstrich Fassade	Geplant in 2022 Geplant in 2022
11100713	Wohnung DGH Rinderbügen		20.000	Austausch der Heizkörper	Geplant in 2022
11100711	Außenst. Eckartsh. Unterpforte		8.000	Anstrich Sockel innen und außen	Geplant in 2022
11100720	Alte Schule Michelau, Moosbergstr.		5.000	Instandhaltung Glockenturm	Geplant in 2022
11100710	Alte Schule Vonhausen	18.000		Gefache, Fachwerk, Fenster streichen Vordach	Offen
12200206	Rathaus Düdelsheim, Schulstr. 10	40.000		Barrierefreier Zugang	In Diskussion ob ausführbar
11100721	Findörfer Hof		5.000	Notwendige Reparaturen	Geplant in 2022
	<b>Gesamt</b>	<b>1.101.700</b>	<b>764.000</b>		

## Haushaltssicherungskonzept

Ein Haushaltssicherungskonzept gem. § 92a Abs. 1 Nr. 1 HGO entfällt in den Fällen, in denen der Saldo des Zahlungsmittelflusses aus laufender Verwaltungstätigkeit zwar nicht so hoch ist, dass daraus die Auszahlungen zur ordentlichen Tilgung von Krediten sowie ggf. an das Sondervermögen „Hessenkasse“ geleistet werden können, jedoch ausreichend ungebundene Liquidität für die Tilgungsleistungen und ggf. Auszahlungen an das Sondervermögen „Hessenkasse“ zur Verfügung steht. Für alle anderen Fälle, in denen ein Haushaltssicherungskonzept notwendig wird, gelten die Anforderungen des § 92a Abs. 2 HGO wieder uneingeschränkt, da insbesondere die Einnahmeentwicklung der Kommunen zwischenzeitlich wieder sicherer eingeschätzt werden kann.

Die Maßnahmen des Haushaltssicherungskonzeptes wurden in Büdingen in der Vergangenheit konsequent umgesetzt. Der geplante Haushaltsausgleich erfolgte bereits im Haushaltsjahr 2016.

Auch für das Haushaltsjahr 2022 wird daher auf **die Aufstellung eines Haushaltssicherungskonzeptes verzichtet.**

Aufgrund des Wahlrechts nach § 25 GemHVO wird die Stadt Büdingen mit dem Jahresabschluss 2018 entstandene Altfehlbeträge mit dem Eigenkapital verrechnen. Durch diese Verrechnung mit dem Eigenkapital sind ab dem Haushaltsjahr 2019 keine vorzutragenden Fehlbeträge mehr vorhanden.

Als Risiken für künftige Fehlbeträge sind insbesondere die stark anwachsenden Personalkosten zu nennen.

## Kassenkredit und Hessenkasse

Aus „Kassenkrediten“ werden „Liquiditätskredite“: § 105 HGO enthält Neuregelungen zur Aufnahme von Liquiditätskrediten zur rechtzeitigen Leistung der Auszahlungen der Gemeinde.

Grundsätzlich ist dabei zu beachten, dass durch die neu geschaffene Hessenkasse die Bestimmungen der Kassenkredite (Überziehungskredite) ab dem Haushaltsjahr 2018 wieder ausschließlich für ihren gesetzlichen Zweck, d.h. zur Deckung kurzfristiger Liquiditätslücken einzusetzen sind. Die Aufsichtsbehörden werden im Rahmen der Haushaltsgenehmigung 2018 darauf achten, dass die Höchstbeträge der Kassenkredite (Dispo) der Liquiditätsplanung angepasst sind.

Die Aufsichtsbehörden werden im Rahmen der Haushaltsgenehmigungen darauf achten, dass die Höchstbeträge der Kassenkredite (Dispo) der Liquiditätsplanung angepasst sind.

Der Kassenkreditrahmen konnte kontinuierlich von 14 Mio. EUR im Jahr 2017 auf 2,40 Mio. EUR im Jahr 2019 zurückgeführt werden. Die bisher genehmigten

Liquiditätsermächtigungen mussten dabei aufgrund ausreichender bestehender Zahlungsmittel bisher kaum in Anspruch genommen werden. Da die Auswirkungen der Corona Pandemie jedoch noch nicht abzusehen sind, wurde vorsorglich der Kassenkreditrahmen nach oben angepasst. **Der Haushaltsplanentwurf 2022 sieht unverändert einen Kassenkreditrahmen von 4,00 Mio. EUR vor.**

## Hessenkasse

Mit dem Entschuldungsprogramm der HESSENKASSE wurden die in der Vergangenheit aus Altfehlbeträgen entstandenen kumulierten Kassenkredite zum 31.12.2018 abgelöst. Nach Auswertung der eingereichten Unterlagen wurde der Stadt Büdingen Ablösebetrag im Rahmen der Hessenkasse in Höhe von 5,60 Mio. Euro gewährt. Büdingen trägt dabei einen Eigenanteil von 2,80 Mio. EUR. Die andere Hälfte und die kompletten Zinsen übernimmt dagegen das Land. Zum 31.07.2019 wurde planmäßig die erste Rate zur Rückzahlung der aufgelaufenen Kassenkredite abgeführt.

Zur HESSENKASSE bleibt allerdings festzuhalten: Sie wird überwiegend zu rund 69 Prozent mit Mitteln der Kommunen finanziert, teilweise mit Mitteln aus dem kommunalen Haushalt der entschuldeten Kommunen, teilweise mit Mitteln der kommunalen Familie. Nur rund 31 Prozent trägt das Land bei.

Mit Schreiben vom 22.07.2020 wurde seitens der Landesregierung eine **hälftige Ratenpause für das Haushaltsjahr 2020** beschlossen. Durch die hälftige Ratenpause ändert sich der Eigenbetrag auch für die kommenden Jahre.

Im Zuge der Hochwasserkatastrophe war ursprünglich angedacht eine Ratenpause für das Haushaltsjahr 2021 zu beantragen. Der Gewährung einer Ratenpause für die Hessenkasse kann dabei nur zugestimmt werden, wenn dies aufgrund außergewöhnlicher Umstände ausnahmsweise gerechtfertigt ist. Als außergewöhnlicher Umstand wird hierbei insbesondere die Nichterzielung des Haushaltsausgleichs in der Planung und/oder Rechnung angeführt.

Nach aufsichtsbehördlicher Vorabprüfung der vorgelegten Haushaltssatzung 2021 konnte jedoch davon ausgegangen werden, dass die Stadt Büdingen die Kriterien für die Einräumung einer Ratenpause nicht erfüllt. Ein akute Gefährdung der Zahlungsfähigkeit der Stadt Büdingen war nicht festzustellen und daher auch keine Ratenpause für die Hessenkasse erforderlich.

Haus-haltsjahr	Ablösebetrag gesamt	Tilgung gesamt	Ablösebetrag Eigenanteil	Tilgung Eigenanteil
Dez 18	5.600.000,00 €		2.800.000,00 €	
Jul 19	4.510.750,00 €	1.089.250,00 €	2.255.375,00 €	544.625,00 €
Jul 20	3.966.125,00 €	544.625,00 €	1.983.063,00 €	272.312,00 €
Jul 21	2.876.875,00 €	1.089.250,00 €	1.438.438,00 €	544.625,00 €

Jul 22	1.678.700,00 €	1.198.175,00 €	839.350,50 €	599.087,50 €
Jul 23	480.525,00 €	1.198.175,00 €	240.263,00 €	599.087,50 €
Jul 24	217.850,00 €	262.675,00 €	108.925,50 €	131.337,50 €
Jul 25	108.925,00 €	108.925,00 €	54.463,00 €	54.463,00 €
Jul 26	0,00 €	108.925,00 €	€	54.462,50 €

\*\*Zum 30.09.2018 wurden 5,60 Mio. EUR Kassenkredit durch die Hessenkasse abgelöst

## Übersicht über einzelne Produkte im städtischen Haushalt

### Produkt Zentrale Dienste

#### **Digitalisierung**

Verwaltungsintern werden in 2022 die Projekte aus den Vorjahren fortgeführt und ausgebaut. Die Umsetzungspflicht des Online-Zugangsgesetzes bis zum Ende 2022 bringt weitreichende organisatorische und technische Veränderungen mit sich. Die lückenlose Umsetzung der elektronischen Aktenführung, die rechtskonforme Digitalisierung der vorhandenen Papierakten, die Einführung des elektronischen Rechtsverkehrs, die Virtualisierung der Server-Landschaft und vor allem die medienbruchfreie Bearbeitung digital vorgebrachter Kundenanliegen sind nur einige wichtige Punkte, wenn es um die Digitalisierung der Stadtverwaltung geht.

#### **Modernisierung**

Passend zu den digitalisierten Arbeitsstrukturen muss auch das Verwaltungsgebäude selbst modernisiert werden. Ein ansprechender und kundenorientierter Eingangs-, Empfangs- und Wartebereich sowie die Renovierung der Räumlichkeiten sind hier dringend erforderliche Maßnahmen, die ein professionelles und kundenfreundliches Umfeld schaffen werden.

#### **Archiv**

Das Stadtarchiv hat einen großen Investitionsbedarf. Die vorhandenen Archivalien sind zum einen stark kontaminiert und werden zum anderen nicht archivgerecht gelagert. Dies führt zur unweigerlichen Zerstörung der Archivalien. Um diesen Prozess aufzuhalten, müssen dringend Maßnahmen zur Erhaltung der Archivalien und dem Umbau des Archives ergriffen werden. Die vollständige Verschattung der Fenster, die Verbesserung der Statik und der Einbau einer archivgerechten Rollregalanlage sind neben der Trockenreinigung und Restauration der Archivalien wichtige Schritte.

## **Produkt Hochwasserschutz**

Im Investitionsprogramm 2021 wurden aufgrund des Hochwasserereignisses verstärkt Mittel eingestellt. So wurden u. a. 500.000 EUR Pauschalmittel für investive Maßnahmen vorgesehen. Im Ergebnishaushalt wurden zusätzliche Mittel in Höhe von 50.000 EUR für eine Hochwassersituationsanalyse bereitgestellt.

### **Hydraulisches Gutachten zur Hochwassersituation in Büdingen -Ausschnitte aus dem Kurzgutachten der LOTZ AG Ingenieure-**

Der Kurzbericht der Lotz AG Ingenieure beschreibt die Simulation des Hochwasserereignisses vom 29.01.2021 in Büdingen sowie einer Varianten zur zukünftigen Sicherung der Altstadt durch eine Erhöhung der Seemenbachmauer unter Verwendung des vorhandenen 2D-Strömungsmodells des Verfassers.

Die maximale Überströmhöhe der Seemenbachmauer beträgt der Berechnung nach ca. 7 cm, dies deckt sich in etwa mit der Angabe von Herrn Bürgermeister Spamer. Die Überströmung der Mauer findet im Modell insgesamt auf einer Länge von etwa 35 m statt und beginnt ca. 8,5 h nach Beginn des Hochwasserereignisses. Am Jerusalemer Tor wird nach etwa 15 h der maximale Wasserstand erreicht. Das Wasser steht dann im Modell etwa 2,91 m hoch über Gelände. Dieser Wert deckt sich etwa mit den von der Feuerwehr gemessenen 3,0 m.

Zusammenfassend ist festzuhalten, dass gemäß der 2D-Simulation die Wasserstände in der Altstadt überwiegend über den von der Feuerwehr gemessenen Werten liegen, obwohl der Rechenlauf nicht den Mauerbruch einschließt. Die Überflutung der Büdinger Altstadt wäre also auch ohne Bruch der Seemenbachmauer erfolgt. Eine Überschwemmung hätte somit nur durch ein Hochwasserrückhaltebecken am Hammer unterbunden werden können.

Mit der Errichtung einer erhöhten Seemenbachmauer würde der Hochwasserschutz in der Altstadt wesentlich verbessert, während an anderer Stelle (vom Lohsteg bis zum Bahnhof) die Hochwasserlage großflächig verschärft würde.

Die wirtschaftlichste Variante der Beckenstandorte stellt bis dato das Hochwasserrückhaltebecken „Am Hammer“ dar. Dieses würde gemäß Verbandsversammlung des Wasserverbands NIDDER-SEEMENBACH vom 05.11.2019 ein maximales Retentionsvolumen von etwa 1 Mio. m<sup>3</sup> zur Verfügung stellen, wodurch alle städtischen Flächen mit Ausnahme des Sportplatzes geschützt wären.

Aus Sicht des Ingenieurbüros kann nur empfohlen werden, die Realisierung eines solchen Beckens nach Kräften zu unterstützen.

In Anbetracht des Gutachten würde eine provisorische Mauersicherung durch Legosteine auch zu einer Erhöhung der Seemenbachmauer führen und eine Überflutung anderer Bereiche verschärfen, weshalb der derzeitige Beschluss nochmals überdacht werden sollte.

## **Produkt Straßenunterhaltung**

Im Jahr 2018 hat die Koalition von CDU und Grünen allen hessischen Kommunen unabhängig von deren Finanzlage freigestellt, ob und wie sie Beiträge für die Straßensanierung erheben. Seitdem haben sich auch die städtischen Gremien intensiv mit diesem Thema befasst. In der Dezembersitzung der Stadtverordnetenversammlung wurde beschlossen die bestehende Straßenbeitragssatzung aufzuheben. Dies bedeutet, dass künftig alle finanziellen Mittel zur grundhaften Erneuerung von Straßen durch den städtischen Haushalt getragen werden müssen.

Mit den bisher im Haushalt bereit gestellten Mitteln kann der Substanzerhaltung der städtischen Straßen nur zum Teil Rechnung getragen werden. Insbesondere im Hinblick darauf, dass in den letzten Jahren größtenteils auf grundhafte Erneuerungen verzichtet wurde. Aufgrund dieses zunehmenden Unterhaltungsstaus werden in künftigen Jahren weitaus mehr Finanzmittel zur Erhaltung der städtischen Infrastruktur erforderlich sein. Aus diesem Grund wurden im Haushalt 2020ff. die Mittel zur Straßenunterhaltung erhöht. Im Haushaltsjahr 2022 sind 800.000 EUR vorgesehen.

Dem Vorbericht sind als Anlage das Bauprogramm Straßen, die Prioritätenliste Straßenunterhaltung, sowie eine Übersicht Brücken beigefügt.

## **Produkt Kindergarten**

Der Bereich Kinderbetreuung entwickelt sich weiterhin dynamisch. Steigende Kinderzahlen, umfangreiche Regelungen und hohe Standards in der Betreuung von Kindern führen dazu, dass sich das Defizit in diesem Produkt von 2015 bis 2022 von 4.00 Mio. EUR auf 6.238 Mio. EUR erhöht hat.

Dabei soll aus Mitteln der Heimatumlage Büdingen im Rahmen der Betriebskostenförderung voraussichtlich zusätzliche Mittel in Höhe von 308.350 EUR erhalten.

Das Land Hessen und die Bundesrepublik haben Ende November 2019 eine Vereinbarung zur Umsetzung des sog. "Guten-Kita-Gesetzes" des Bundes in Hessen abgeschlossen. Im Rahmen dessen unterstützt der Bund das Land Hessen bis zum Jahr 2022 mit rund 412 Millionen Euro, mit diesen Mitteln soll die Qualität der Kindertagesbetreuung gesichert und weiterentwickelt werden. Von diesen Mitteln wird auch Büdingen profitieren, allerdings ist aktuell noch nicht vorhersehbar welche Beträge hier dem städtischen Haushalt zufließen werden.

Die Umsetzung des Gute-Kita Gesetz wird sich allerdings deutlich auf die Personalkosten auswirken. Die Umsetzung der darin geforderten Maßnahmen wird zur Folge haben, dass massiv in weiteres Personal investiert werden muss.



## Berücksichtigung Gute-Kita-Gesetz

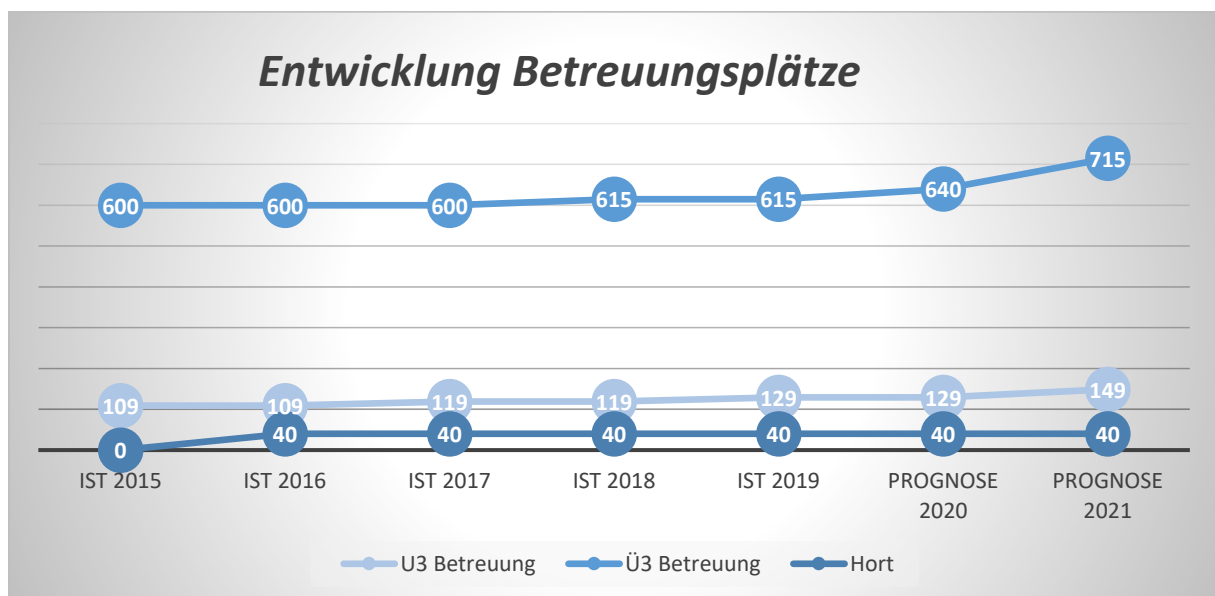
Nach dem Gute-Kita-Gesetz ist eine Aufstockung der pädagogischen Fachkräfte spätestens zum 01.08.2022 vorgesehen. Es wurde intern besprochen, dass die zusätzlichen Stellen im Stellenplan 2021 (5 Vollzeitstellen) und im Stellenplan 2022 (5 Vollzeitstellen) berücksichtigt werden. Für das Haushaltsjahr 2022 musste jedoch der Fachkräfte-Schlüssel in jeder einzelnen Kita erneut angepasst werden.

Die Ausfallzeit (für Krankheit, Urlaub usw.) wurde von 15% auf 22% erhöht und eine Freistellung von 20 % der Leitung + ggf. ständigen Leitungsververtretung mussten berücksichtigt werden. (eine Freistellung der Leitung war vorher freiwillig) Insgesamt sind nun 11,25 Stellenanteile für die Umsetzung des Gute Kita Gesetzes vorgesehen.

### Beispielberechnung Kiga Diebach

Gruppe	Kinderzahl	BMW	Fachkraftfaktor	Fachkraftstunden
Regel	25	42,5	0,07	74,38
Regel	20	42,5	0,07	59,50
<b>Summe</b>	<b>45</b>			<b>133,88</b>
zzgl.22% Ausfallzeiten	0,22			29,45
zzgl. Freistellung Leitung	0,20			26,78
<b>Summe</b>				<b>190,10</b>

In Büdingen werden derzeit 615 Ü3 Plätze, 129 U3 Plätze und 40 Hort Plätze vorgesehen. Allerdings reichen diese Kapazitäten nicht aus und die Wartelisten der Kindergärten sind voll.



Aus diesem Grund sind für die kommenden Jahre Erweiterungen, sowie Neubauten geplant. So wird in Diebach eine weitere Gruppe Ü3 mit 25 Plätzen entstehen. In Eckartshausen ist ein Erweiterungsbau für 2 Gruppen (U3 und Ü3) mit 35 Plätzen vorgesehen. In der Kernstadt wurde ein Neubau ins Investitionsprogramm aufgenommen. Hier soll ein 4-gruppiger Kindergarten für insgesamt 85 Kinder entstehen.

## **Produkt Wald**

Stürme, Schneebruch, Hitze und Trockenheit - das Jahr 2018 sorgte auch im Büdinger Wald für große Herausforderungen. Insbesondere die Niederschlags-verteilung war dramatisch: Während es in den ersten Monaten überdurchschnittlich viel regnete, folgten darauf Monate der Trockenheit. Die Bestände waren teilweise so geschwächt, dass Schädlinge, begünstigt durch die warmen Temperaturen bis weit in den Winter hinein, sich weiter vermehren und entwickeln konnten.

Aufgrund dieser Ereignisse musste auch der Waldwirtschaftsplan entsprechend bei den Umsatzerlösen angepasst werden. Zur Unterstützung bei der Schadensbewältigung im Wald und der Wiederbewaldung stellen Land und Bund für das Jahr 2021 Förderangebote nach der Extremwetterfolgenrichtlinie bereit.

### **Darstellung von Plan 2021 zu Ist 2021:**

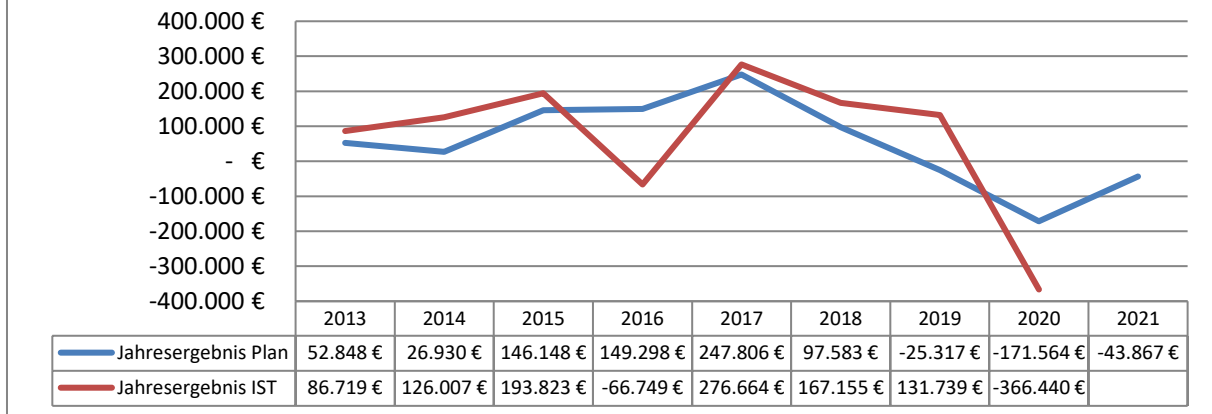
Das vorläufige Ergebnis 2021 wird in etwa wie geplant, was durch deutliche Mehreinnahmen im Holzverkauf und durch deutlich geringere Gemeinkosten erzielt wurde. Zumindest die Mehreinnahmen im Holzverkauf stellen aber andererseits einen Werteverzehr hinsichtlich der Holzbevorratung des Stadtwaldes dar. Mit der Verbuchung der Ökopunkteinnahmen, wird das Ergebnis deutlich besser als geplant.

### **Verschlechterungen der Plan-Plan-Vergleiche 2021 zu 2022**

Im Haushaltsjahr 2022 fehlen Einnahmen aus dem Verkauf von Ökopunkten in Höhe von 400.000 EUR und ebenso die Bundeswaldprämie in Höhe von ca. 170.000. Dazu kosten die Kulturen sowie deren Schutz rund 97.000 € mehr aufgrund vergrößerter Schadensflächen. Weiterhin ist der Waldschutz um 37.000 € teurer. In Summe ergibt hierdurch ein Minus bei den Einnahmen von rund 700.000 EUR. Dem stehen in 2022 Ergebnis-Verbesserungen bei der motormanuellen Aufarbeitung durch eigene Forstmitarbeiter, der mechanischen Aufarbeitung Unternehmer und motormanuelle Aufarbeitung Unternehmer von rund 238.000 EUR gegenüber. Es gibt in 2022 noch weitere div. Verbesserungen gegenüber 2021 (Ausbildung, Verkehrssicherung und Nebennutzung) von 55.000 EUR, so dass den Verschlechterung von ca. 700.000 EUR rund 293.000 EUR Verbesserungen gegenüber stehen. In Summe bleibt somit eine Planverschlechterung von etwas mehr als 400.000 EUR.

Allerdings dient der Wald nicht unmittelbar den wirtschaftlichen Interessen. Unumstritten brauchen Menschen den Wald als Erholungsraum und damit für eine große Zahl an Freizeitaktivitäten. Bewegung ist für die Gesundheit gut, die klare Luft sorgt für einen erholsamen Ausgleich für die feinstaubbelastete Lunge. Das Waldinnenklima gleicht Extreme wie Hitze, Kälte, Starkwind und Luftfeuchtigkeit aus und trägt damit maßgeblich zur Verbesserung des Klimas bei.

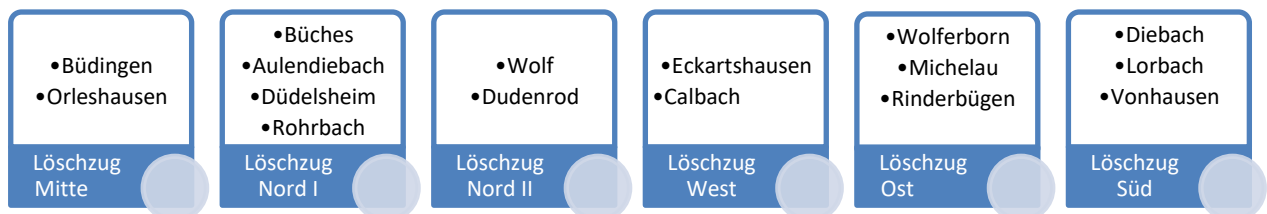
## Entwicklung Jahresergebnis Wald



## Produkt Feuerwehr

Für die Jahre 2020/2021 stehen große Investitionen im Bereich des Brandschutzes an. Im Rahmen der Zusammenlegungen der Einsatzabteilungen aller Feuerwehren sind Neubauten notwendig. Der technische Prüfdienst hat alle Feuerwehrhäuser der Stadtteile wiederholt verworfen und hat angekündigt, dass diese – sollte sich nichts ändern – bei der nächsten Prüfung geschlossen werden würden. Daher wurde im Rahmen der Fortschreibung des Bedarfs- und Entwicklungsplanes durch die externe Firma Orgakom ein komplett neues Löschzugkonzept entwickelt, dass die Zusammenlegungen der Stadtteilfeuerwehren an neu zu planenden Standorten zur Folge hatten. Es müssen neben der Kernstadtfeuerwehr nun 5 neue Standorte realisiert werden, die sich in Düdelsheim, Wolf, Wolferborn, Diebach und Eckartshausen befinden werden. Die Häuser werden baugleich geplant und werden sich nur in der Anzahl der Hallenstellplätze unterscheiden. Drei Häuser werden voraussichtlich drei Stellplätze (Düdelsheim, Diebach und Eckartshausen) beherbergen und zwei Häuser vier Stellplätze (Wolf und Wolferborn). Die Baukosten liegen dabei lt. Schätzung des Bauamtes zwischen 3,00 Mio. EUR bis 3,2 Mio. Euro. Für das Haus in Wolferborn liegt bereits der Förderbescheid vor. Hier wird aller Voraussicht nach Anfang 2022 mit Bau begonnen.

*Löschzüge gem. Entwurf Bedarfs- und Entwicklungsplan*



## **Fahrzeuge Feuerwehr**

Im Rahmen der zuvor genannten Neubauten sind auch entsprechende Fahrzeuge gemäß des fortgeschriebenen Bedarfs- und Entwicklungsplanes zu realisieren. Daher wird mit dem entsprechend vorgesehenen HLF 10 für den Löschzug Ost (Wolferborn) in 2022 (Förderantrag wurde gestellt) begonnen. Weitere Fahrzeuge bis 2025 im Rahmen des Bedarfs- und Entwicklungsplanes sind ein LF 10 für den Löschzug Süd (Diebach) in 2023, ein Gerätewagen Brandschutzerziehung in 2022 (nicht förderfähig), ein StLF 20/25 in 2023, eine Ersatzbeschaffung des KDOW in 2024 und eine Ersatzbeschaffung des ELW1 in 2025. Da für die neuen Fahrzeuge der Löschzüge in den Stadtteilen LKW Führerscheine notwendig werden, wurde im Ergebnishaushalt der Ansatz für Fort- und Weiterbildung zunächst im Jahr 2022 deutlich angehoben.

## **Anschaffungen im Bereich Hochwasser**

Durch das Hochwasser im Januar hat sich gezeigt, dass Sandsäcke nur bedingt geeignet sind, um ein Hochwasser ohne großen Zeitverlust abzuhalten. Daher sind mobile Hochwasserrückhaltesysteme für einige Einsatzorte geeigneter. Diese sind schneller und mit weniger Manpower auf- und abzubauen. Nach Rücksprache mit dem Bauamt und dem Stadtbrandinspektor wurde daher im Haushaltsplan Mittel vorgesehen um ca. 200 – 500 m anzuschaffen.

Vorab finden derzeit noch Gespräche zwischen den Stadtbrandinspektoren, dem Bauamt und dem Ordnungsamt statt. Dabei soll geprüft werden an welchen Punkten (z.B. Höhe Amtsgericht) dauerhafte Maßnahmen (L-Steine etc.) umgesetzt werden. Anschließend soll durch ein Planungsbüro eine Simulation erstellt werden, an welchen Punkten mobilen Hochwasserrückhaltesysteme benötigt werden.

## **Produkt Jugendarbeit**

Die Jugendarbeit ist aktuell mit 1,5 Stellenanteilen (von zwei) besetzt und wird von drei geringfügig Beschäftigten bei den Ferienspielen und Projekten unterstützt. Die Räumlichkeiten im Casa Atrium werden derzeit eingerichtet. Es fand im August/September 2021 eine Befragung der Jugendlichen statt um die jungen Menschen von Anfang an partizipieren und die Jugendräume mitgestalten zu lassen. Aktuell werden die Vorschläge mit dem KJB diskutiert und schrittweise umgesetzt.

Der KJB wirkt selbstständig mit Unterstützung der Jugendarbeit für und in eigenen Projektanträgen und deren Umsetzung.

Die Ferienspiele laufen gut und sind zum Herbst ausgebucht. Die Jugendarbeiter legen Ihren Fokus auf Kontaktaufnahme zu dem Jugendlichen und konnten schon eigene Projekte gemeinsam umsetzen. Auch die Netzwerkarbeit steht im Fokus und die Zusammenarbeit mit den Schulen wird ausgebaut.

## **Kultur und Veranstaltungen**

Aufgrund von Corona konnte die eigentliche Planung für die periodischen städtischen Veranstaltungen nicht umgesetzt werden. Ersatzveranstaltungen, die Corona konform umgesetzt wurden waren das Autokino, die Kulturwochen und public viewing. Insgesamt fanden Veranstaltungen an 11 Wochen statt, zusätzlich die Unterstützung bei externen Veranstaltungen. Insgesamt erfreuten sich die Veranstaltungen einem guten Zuspruch und erlaubten mit entsprechenden Regelungen in den Genuss von Kultur- und Freizeitveranstaltungen zu kommen. In 2022 beabsichtigt das Amt JKS wieder den gewohnten Rhythmus zu gehen. Hierzu wird es eine Vorlage im Magistrat geben und einen Bericht für die SVV.

Die Planungen für den Antrag „50 Jahre Großgemeinde“ stehen noch am Anfang. Mittel wurden im Haushalt eingestellt. Es soll eine Abfrage über die Ortsvorsteher gemacht werden, welche Form der Feier in den jeweiligen Stadtteilen denkbar und erwünscht ist und wie eine Statteilübergreifende Zusammenarbeit stattfinden kann.

## **Friedhofs- und Bestattungswesen**

Da der Gebührenhaushalt aktuell eine Unterdeckung ausweist wird derzeit durch die Firma Schneider & Zanjontz eine neue Gebührenkalkulation erstellt. Eine Gebührenkalkulation nach § 10 KAG (Gesetz über kommunale Abgaben) ist die Grundlage für die rechtmäßige Festsetzung von Friedhofsgebühren. Der Entwurf liegt jetzt vor und im Frühjahr 2022 soll die Gebührensatzung und Friedhofsordnung der Stadt Büdingen aktualisiert werden.

Im Entwurf der Gebührenkalkulation ist zu erkennen, dass die Kosten für die Pflege und Grabarbeiten an Fremdfirmen, bedingt durch die gesetzlich vorgeschriebenen Neuvergaben der Leistungen, in den letzten Jahren extrem gestiegen sind. Die Qualität und zeitnahe Ausführung der beauftragten Arbeiten jedoch zu erheblichen Beschwerden führte.

Es wurden zwar neue Leistungen erbracht (Anlegung eines Waldfriedhofs - Bestattungshain, Errichtung pflegefreier Anlagen) um der Entwicklung im Bestattungswesen Rechnung zu tragen, jedoch musste jetzt auch die Fremdvergabe der Leistungen neu bewertet werden.

Aus betriebswirtschaftlicher Sicht sollen daher zukünftig diese Arbeiten wieder durch den Bauhof der Stadt Büdingen erfolgen um auch wieder ein gepflegtes Erscheinungsbild auf allen 19 städtischen Friedhöfen, in einem angemessenen Kostenrahmen, herzustellen.

Im Stellenplan sind daher für 2022 drei Stellen vorgesehen.

Ein sachgerechter Vollzug der kommunalen Pflichtaufgaben und die Aufrechterhaltung einer funktionsfähigen öffentlichen Infrastruktur und öffentlicher Einrichtungen müssen

stets gewährleistet bleiben. Dies betrifft neben der klassischen „Kernverwaltung“ insbesondere auch den Bereich des Bestattungs- und Friedhofswesens.

## **Produkt Verkehrsüberwachung**

Die Stadt Büdingen ist für Überwachung der Coronabedingten Maßnahmen zuständig. Dies nimmt sehr viel Zeit der Hilfspolizisten und zum Teil auch der im Innendienst befindlichen Kollegen in Anspruch. Die für Coronaverstöße zuständige Behörde ist jedoch der Wetteraukreis. Aus diesem Grund mussten andere Aufgaben zurückgestellt werden. Die Einnahmen aus ruhenden und fließenden Verkehr liegen dementsprechend hinter dem geplanten Ergebnis zurück.

## **Projekte**

### **Interkommunale Landesgartenschau**

Das Land Hessen hat im Jahr 2020 seine Richtlinie bezüglich Landesgartenschauen (LGS) verändert und eröffnet nunmehr die Möglichkeit zur Durchführung einer interkommunalen LGS. Bekanntlich hat sich Büdingen und die hiesige Region, das heißt insgesamt 11 Kommunen für die Ausrichtung der Landesgartenschau Hessen in 2027 beworben.

Die Bewerbung eingereicht hatten die Städte und Gemeinden die Mitglied des Vereins Oberhessens sind. Die Grundlage der Bewerbung war eine Studie des Büros Planstatt Senner, das sich unter anderem bei der Ausarbeitung der interkommunalen Landesgartenschau im baden-württembergischen Remstal einen Namen gemacht hatte.

Im Mai dieses Jahres hatte die Landesregierung nun den Zuschlag erteilt. Daher müssen für das **Haushaltsjahr 2022ff Mittel in Höhe von rund 115 TSD. Euro im Ergebnishaushalt bereitgestellt** werden. Ab dem Haushaltsjahr 2023 werden zusätzliche investive Mittel von rund 1,00 Mio. EUR pro Jahr benötigt.

### **Sachstand Glasfaserausbau in Büdingen durch die Deutsche GigaNetz**

Die Deutsche GigaNetz GmbH (DGN) beabsichtigt den eigenwirtschaftlichen Ausbau des Glasfasernetzes in Büdingen. Die Stadt Büdingen hat dazu eine Kooperationsvereinbarung mit dem Unternehmen geschlossen und arbeitet bezüglich Planung und Öffentlichkeitsarbeit eng mit der DGN zusammen, finanziell entstehen der Stadt durch den Ausbau ansonsten keine Kosten.

Ein Glasfasernetz bis in die Häuser und Wohnungen ist ein Standortfaktor, der für die Zukunftsfähigkeit von Büdingen zunehmend an Bedeutung gewinnt: Im Gegensatz zu Kupferleitungen verfügt Glasfaser über die notwendigen Leistungskapazitäten für Digitalisierung und technische Innovationen in der Zukunft. Für die einzelnen

Bürgerinnen und Bürger bringt ein Glasfaseranschluss zudem eine Wertsteigerung der Immobilie.

Damit das Projekt für die DGN umsetzbar ist, müssen bis zum 30. November 2021 mindestens 40 Prozent aller Haushalte in der Großgemeinde einen Vertrag mit dem Telekommunikationsunternehmen abgeschlossen haben. Aktuell ist etwas weniger als die Hälfte der notwendigen Beteiligung erreicht.

Auch die städtischen Liegenschaften sollen allesamt von der DGN an das Glasfasernetz angeschlossen werden, der Vertragsabschluss hierzu wird zurzeit noch seitens der Stadtverwaltung und der Projektleitung der DGN ausgearbeitet.

### **Verkauf von Ökopunkten**

Im Haushaltsplan 2021 konnten **Verkaufserlöse in Höhe von 760.000 Euro** erzielt werden. Diese wurden in den Teilhaushalten Liegenschaften und Wald verbucht. Im Haushaltsplan 2022 ist hingegen nur der Verkauf von Ökopunkten in Höhe von 400.000 EUR eingeplant.

### **Übersicht Zuschüsse**

Siehe Anlage zum Vorbericht

### **Investitionsprogramm**

Im Investitionsprogramm 2022 wurden umfangreiche Mittel für Straßen- und Brückensanierungen vorgesehen. Daneben möchte die Stadt Büdingen an den bereits aus dem Haushalt 2021 bekannten Maßnahmen festhalten. Dies ist neben Neubau und Erweiterungen der Kindertageseinrichtungen, die Zusammenlegung und damit verbunden der Neubau von Feuerwehrgerätehäusern. Beide Maßnahmen sind aufgrund gesetzlicher Vorgaben kurzfristig umzusetzen.

Für das Haushaltsjahr 2023 wurde darüber hinaus ein Neubau einen weiteren Kindergartens eingeplant. Ebenfalls wurden die Mittel für zwei der geplanten Feuerwehrgerätehäuser in das Haushaltsjahr 2023 verschoben.

Wie in vielen anderen Gemeinden auch, besteht vor allem im Bereich des Infrastrukturvermögens ein großer Nachholbedarf. Durch die Aufhebung der Straßenbeitragsatzungen fällt dabei in künftigen Jahren eine wichtige Finanzierungssäule weg.

Die Ortsbeiräte hatten ihre Vorschläge / Anträge zum kommenden Haushaltsjahr bereits im Vorfeld bei der Verwaltung eingereicht. Seitens der Fachämter wurde versucht diese im städtischen Haushalt zu berücksichtigen. Allerdings konnten auch hier, aufgrund der knappen finanziellen Ressourcen, bei weitem nicht alle Maßnahmen berücksichtigt werden.

**Im Finanzhaushalt 2022 sind insgesamt Investitionsauszahlungen von 9,290 Millionen Euro, sowie Einzahlungen in Höhe von 1,360 Millionen Euro vorgesehen.**

Zur Finanzierung dieser Maßnahmen sind unter anderem **Darlehen in Höhe von 6.660 Mio.** Euro eingeplant.

Nach derzeitigen Planungen schließt der Finanzhaushalt 2022 mit einem minimalen Überschuss von 761 Euro ab.

Ein Schwerpunkt setzt das Investitionsprogramm bei Neubau und Erweiterungen von Kindergärten. In den beiden kommenden Jahren soll darüber hinaus die Erschließung der Baugebiete „vom Weides“ (Eckartshausen), sowie „Eichmorgen“ (Düdelsheim) und „Langgewann“ (Büdingen) umgesetzt werden. Die Mittel hierfür waren bereits im Haushaltsplan 2021 vorgesehen.

### **Lebendige Zentren:**

Die Stadt Büdingen wurde in das **Programm „Lebendige Zentren“ des Landes** aufgenommen. Die voraussichtliche Laufzeit des Programmes beträgt 10 Jahre. Mit Hilfe dieses Programmes können die historischen Gebäude und Anlagen der Altstadt weiter saniert, umgebaut und gegebenenfalls einer neuen Nutzung zugeführt werden. Die Begleitung der Maßnahme wurde ein Planungsbüro beauftragt, **die Umsetzung soll im Haushaltsjahr 2021 beginnen.**

Das ISEK (Altstadtkonzept) ist in den letzten Zügen der Erstellung. Im Oktober dieses Jahres fand ein Bürger-Workshop auf dem Marktplatz statt und es wurden Ideen der Bürger gesammelt und über vergangene Veranstaltungen informiert. Das finale Altstadtkonzept wird nun zusammengestellt und ist bis Anfang November dem Ministerium vorzulegen. Wenn dieses seine Zustimmung zum Konzept und zu den Maßnahmen erteilt, ist noch ein Beschluss der STVV über die Umsetzung der Maßnahmen zu fassen. Mit der Projektumsetzung kann dann ab nächstem Jahr begonnen werden.

### **Zukunft Innenstadt:**

Das Hessische Wirtschaftsministerium hatte im laufenden Jahr das neue Landesprogramm „Zukunft Innenstadt“ vorgestellt. Auch hierfür hat die Stadt Büdingen einen Antrag gestellt. Das Land Hessen übernimmt mindestens 80% der zuwendungsfähigen Ausgaben.

Durch die zunehmende Digitalisierung sind viele Innenstädte einem starken Strukturwandel ausgesetzt. Damit diese weiterhin wettbewerbsfähig bleiben wurde das Landesprogramm „Zukunft Innenstadt“ zur Wiederbelebung und Stärkung der Innenstädte auferlegt. Mittels innovativer und zukunftsweidender Ideen sollen Innenstädte auch weiterhin attraktiv bleiben.



Mit der Aufnahme in das Programm soll die Sicherstellung von leistungsfähigen, attraktiven und standortgerechten Nutzungen der Stadt Bädungen insbesondere in den Erdgeschossbereichen langfristig gesichert werden.

Der Fokus liegt hier bei der Unterstützung des Einzelhandels, der Gastronomie, und des Dienstleistungssektors mit kurzfristig umsetzbaren Maßnahmen:

Projekte:

- Mietunterstützung: die Stadt unterstützt bei Ladenübernahmen und Neugründungen bei der ortsüblichen Miete
- Pop-Up Stores / Räumchen-Wechsel-Dich: Anmietung von Leerstehenden Räumen durch die Stadt und günstige Weitervermietung an innovative Geschäftsgründer
- Sanierung: Unterstützung bei der Herstellung von Barrierefreiheit, Modernisierung und Sanierung der Inneneinrichtung
- Vernetzung: Jungunternehmen sollen durch ein Netzwerk von z.B. Architekten, Steuerberatern, Unternehmensberatern in der Startphase kompetent unterstützt werden um Fuß zu fassen.

Das Programm ist bis zum Dezember 2023 aufgelegt.

### **Darlehensübersicht**

Sofern eine Nettoneuverschuldung vermieden werden soll, dürfen Kredite nur in der Höhe der Tilgungsleistung aufgenommen werden. Sämtliche darüberhinausgehende Investitionen müssen über Jahresüberschüsse im ordentlichen Ergebnis finanziert werden. Damit sind dem Investitionsspielraum enge Grenzen gesetzt!

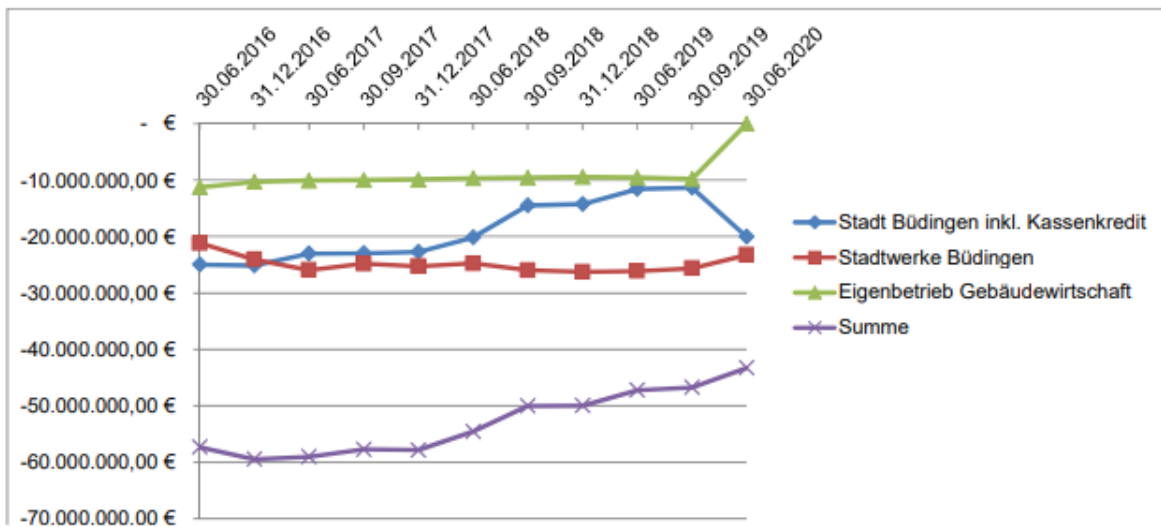
Nach derzeitigem Stand beträgt der **Zahlungsmittelüberschuss aus laufender Verwaltungstätigkeit 3.255 Mio. Euro**. Dieser Überschuss reicht jedoch nicht aus um die geplanten Investitionen zu finanzieren. Nach derzeitigen Planungen wird mit einer **Nettoneuverschuldung (Darlehensaufnahme abzgl. Tilgungen) in Höhe von 6,66 Mio. Euro** geplant.

Zu beachten ist dabei, dass insbesondere „heutige Investitionen“ einen Haushaltsausgleich in künftigen Jahren erschweren. Abschreibungen und Zinszahlungen belasten den Ergebnishaushalt, während zusätzliche Darlehen im Finanzaushalt durch den Zahlungsmittelüberschuss abgedeckt werden müssen.

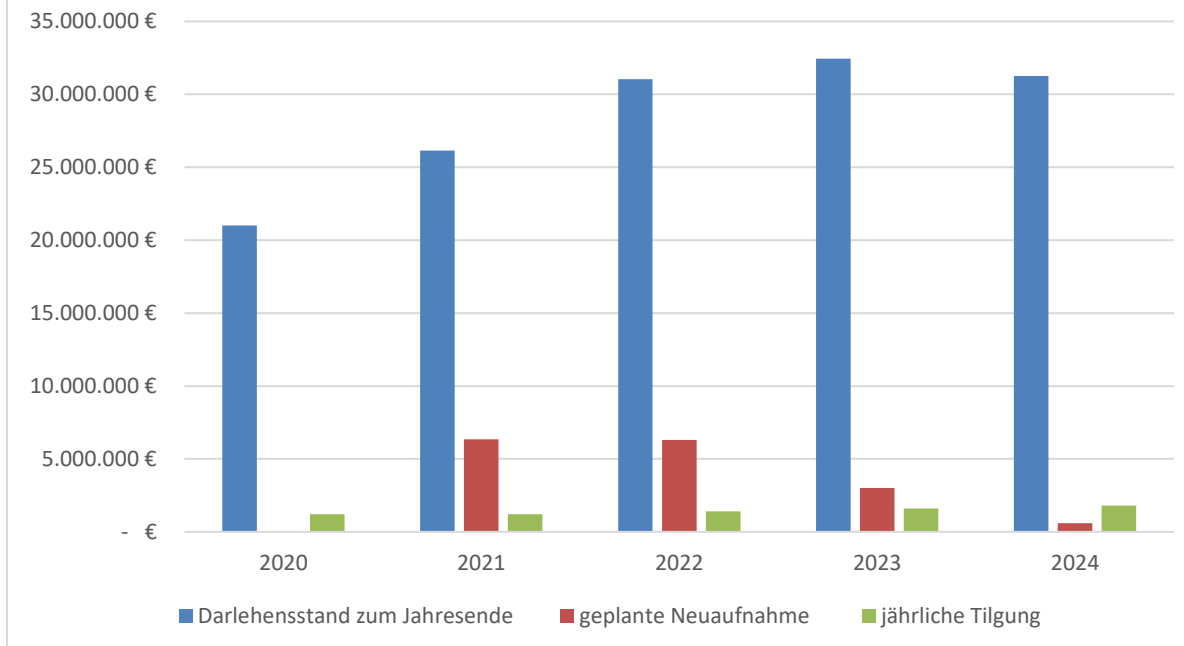
Mit Auflösung des Eigenbetriebes wurden auch die dortigen Darlehen in den städtischen Haushalt überführt.

**Verbindlichkeiten des Konzerns Stadt Büdingen zum 30.06.2020**

Stichtag	Stadt Büdingen inkl. Kassenkredit	Stadtwerke Büdingen	Eigenbetrieb Gebäudewirtschaft	Summe
30.06.2016	- 24.938.968,00 €	- 21.142.331,00 €	- 11.246.497,00 €	- 57.327.796,00 €
31.12.2016	- 25.134.618,30 €	- 24.024.560,00 €	- 10.306.418,73 €	- 59.465.597,03 €
30.06.2017	- 23.002.623,05 €	- 25.946.377,00 €	- 10.079.460,30 €	- 59.028.460,35 €
30.09.2017	- 22.925.696,74 €	- 24.807.000,00 €	- 9.990.468,79 €	- 57.723.165,53 €
31.12.2017	- 22.707.993,85 €	- 25.242.920,50 €	- 9.893.706,67 €	- 57.844.621,02 €
30.06.2018	- 20.148.322,43 €	- 24.748.000,00 €	- 9.662.664,19 €	- 54.558.986,62 €
30.09.2018	- 14.494.649,39 €	- 25.951.338,51 €	- 9.571.578,28 €	- 50.017.566,18 €
31.12.2018	- 14.239.661,41 €	- 26.263.879,88 €	- 9.457.481,76 €	- 49.961.023,05 €
30.06.2019	- 11.554.089,18 €	- 26.104.260,80 €	- 9.573.520,10 €	- 47.231.870,08 €
30.09.2019	- 11.344.474,50 €	- 25.611.022,00 €	- 9.788.334,42 €	- 46.743.830,92 €
30.06.2020	- 20.045.561,78 €	- 23.233.147,52 €	- €	- 43.278.709,30 €
* Ablösung Kassenkredit ( 8 Mio Sparkasse) durch Hessenkasse i.H.v. 5,6 Mio Euro				
siehe beigefügte Tabelle				



**Entwicklung Darlehensstand im Finanzplanungszeitraum**



## Umsetzungsstand Kommunales Investitionsprogramm (KIP)

Wie viele andere Kommunen auch, konnte die Stadt Büdingen auch von dem Kommunalen Investitionsprogramm (KIP) profitieren. Das KIP ermöglicht viele Investitionen, die ohne die Unterstützung von Bund und Land so nicht möglich wären umzusetzen.

Bis zum 31. Dezember 2016 konnten Maßnahmen zur weiteren Verbesserung der kommunalen Infrastruktur bei Land, bzw. WI-Bank angemeldet werden. Büdingen hatte dabei mit seinen gemeldeten Maßnahmen das komplette Förderkontingent ausgeschöpft. Nach eingehender Prüfung wurden hiervon bereits 23 Einzelmaßnahmen bei Stadt und Eigenbetrieb genehmigt. Diese befinden sich derzeit in der Umsetzungsphase. Für den Bereich Straßenunterhaltung, sowie den Breitbandausbau wurden bereits die beantragten Mittel ausgezahlt.

Die Maßnahmen wurden und werden sukzessive umgesetzt. Voraussetzung ist jeweils die Genehmigung durch die Förderstelle bzw. WI-Bank. Die Maßnahmen müssen geplant und ausgeschrieben werden. Hierfür sind personelle Ressourcen in der Verwaltung wie auch auf Planer Seite erforderlich. Gleiches gilt dann auch für die ausführenden Unternehmen. Der Fördermittelgeber hat das auch berücksichtigt und den Förderzeitraum bis zum Abschluss der Umsetzung auf Ende 2020 verlängert.

Das Land Hessen hatte im August noch nicht abgerufenes Landesgeld aus dem **Kommunalinvestitionsprogramm vorzeitig pauschal ausgezahlt**. Dadurch sollte den Gemeinden zusätzliche Liquidität zur Verfügung gestellt werden. Büdingen hat daher bereits vorab **Mittel in Höhe von 868 Tsd. Euro** ohne endgültige Umsetzung bzw. Durchführung eines Mittelabrufes erhalten.

Maßnahme	Fördermittel	Aktueller Stand
Breitbandausbau	782.705,00 €	komplett abgeschlossen
Lüftung Willi-Zinnkann-Halle	453.295,00 €	Bauarbeiten abgeschlossen
Kita. Büd. Brunostraße, Deckendämmung	10.000,00 €	Bauarbeiten abgeschlossen
Wolferb. Seemenbachhalle, Heizungs-Lüftungsanlage	130.000,00 €	Bauarbeiten abgeschlossen
Kita. Eckartshausen, Schallschutz	10.000,00 €	Bauarbeiten abgeschlossen
Kita. Büd. Über der Seeme, Schallschutz	50.000,00 €	Bauarbeiten abgeschlossen
Kita. Büches, Schallschutz	24.803,06 €	komplett abgeschlossen
Kita. Büd. Gymnasiumstraße, Fassadendämmung	80.000,00 €	Bauarbeiten abgeschlossen
DGH Michelau, Fenstersanierung und Dachdämmung	59.750,00 €	komplett abgeschlossen

Kita. Düd. Schulstraße, Heizungstausch, Fenstererneuerung, Dachdämmung	63.196,94 €	komplett abgeschlossen
Kita. Wolferborn, Erneuerung Heizungsanlage	11.000,00 €	Bauarbeiten abgeschlossen
Lorbach, Alte Schule, Erneuerung Heizungsanlage	25.000,00 €	In Planung, warten auf Gasanschluss durch Stadtwerke
Büd. Hist. Rathaus, Austausch der hist. Fenster	15.942,00 €	In Planung, LV wird erstellt.
Wolf DGH, Erneuerung Heizkessel	18.000,00 €	Bauarbeiten abgeschlossen
Vonhausen DGH, Einbau einer Behindertentoilette	46.655,00 €	Bauarbeiten abgeschlossen
Wolferb. Seemenbachhalle, Sanierung Toiletten und Eingangsbereich	120.000,00 €	Bauarbeiten abgeschlossen
Büd. Toilette Auf dem Damm, Einbau neuer Objekte	15.000,00 €	Angebotsanfrage läuft
Rinderbügen, Sanierung einer Wirtschaftsbrücke	155.000,00 €	aktuell in Abwicklung
Straßenunterhaltung allgemein	250.000,00 €	komplett abgeschlossen
Büd. Wilder Stein, Brücke	21.494,79 €	komplett abgeschlossen
Büd. Am Gebück / Hirschgraben, Geländer	115.000,00 €	Bauarbeiten abgeschlossen
Büd. Wilder Stein, Geländer & Treppe	53.505,21 €	Bauarbeiten abgeschlossen
Diebach Straßensanierung, Herrnhaager Straße & Altwiedermuser Straße	200.000,00 €	Bauarbeiten abgeschlossen
Straßenunterhaltung allgemein 2020	110.000,00 €	Bauarbeiten abgeschlossen

## **Budgetierungsrichtlinie der Stadt Bidingen**

Nach Beschluss des Haushaltsplanes 2019 ist dieser im Laufe des Haushaltsjahres durch die Verwaltung zu erfüllen. Ein wesentliches Anliegen des Neuen Steuerungsmodells ist hierbei jedoch die Gewährleistung von Flexibilität. Es ist sinnvoll, dem Produktverantwortlichen einen gewissen Handlungsspielraum zu belassen, indem unternehmerisches Bewusstsein im Sinne des eigentlichen politischen Willens gefördert und gefordert wird.

Die Budgetierungsrichtlinie, die Teil des Haushaltsplanes ist, bietet der Verwaltung und damit den Produktverantwortlichen die notwendige Orientierungshilfe zwischen eigener Handlungsfreiheit und dem politischen Handlungsrahmen.

### **Ziele der Budgetierung**

Budgetierung wird verstanden als ein System

- der dezentralen Verantwortung einer Organisationseinheit für ihren Finanzrahmen
- bei festgelegtem Leistungsumfang mit bedarfsgerechtem, in zeitlicher und sachlicher Hinsicht selbst bestimmtem Mitteleinsatz
- bei grundsätzlichem Ausschluss der Überschreitung des Finanzrahmens.

Die Budgetierung ist ein zentrales Instrument der Verwaltungsreform. Sie soll unterstützen bei der Umsetzung der Ziele:

- Dezentralisierung der Verantwortung,
- produktorientierte Verantwortung,
- ergebnisorientierte Steuerung.

Die Budgetierung unterstützt diese Ziele jedoch nur dann, wenn sie im Sinne dieser Ziele ausgestaltet wird. Dies erfordert vorab die Gestaltung von Rahmenbedingungen:

- Die Leistung der Verwaltung muss strukturell definiert sein;
- die Aufbauorganisation muss an den Produkten ausgerichtet werden, damit die Produktorientierung wirksam werden kann;
- der Haushaltsplan und die Rechnungslegung müssen sich auf die Produkte beziehen;
- Sach-, Personal-, und Finanzverantwortung müssen zusammengeführt und möglichst weit „nach unten“ delegiert werden.

Die Frage der Zuordnung von Ressourcenverantwortung steht dabei immer im Spannungsfeld zwischen dem Interesse möglichst weitgehender Dezentralisierung und dem Interesse nach Vereinheitlichung und zentraler Steuerbarkeit.

Dezentralisiert man Verantwortung, so besteht die Gefahr, dass die dezentralen Einheiten aus mangelndem Überblick nicht mehr im Sinne der Gesamtorganisation handeln. Es bedarf Steuerungsmechanismen (Budgetierungsregeln), die bei maximaler dezentraler Gestaltungsfreiheit die Wahrung übergeordneter Interessen sicherstellen. Diese Steuerungsmechanismen müssen den Charakter klarer Rahmenbedingungen der dezentralen Arbeit haben. Hierfür ist auch eine klare Vereinbarung zwischen Budgetgeber (Stadtverordnetenversammlung) und -empfänger (Verwaltung) hinsichtlich der Quantität und der Qualität der Leistung erforderlich (dies erfolgt z. B. über die Produktbeschreibungen im Haushalt).

# Budgetierungsregeln

## I. Zusammenhang zwischen Planung und Budgetierung

Der von der Stadtverordnetenversammlung zu beschließende produktorientierte Haushaltsplan ist die Ermächtigung für die Verwaltung im Rahmen der vereinbarten Leistungen und der vereinbarten Kosten sowie investiven Ausgaben tätig zu werden. Der Haushaltsplan ist damit Hauptbudget für die Verwaltung.

## II. Ebenen der Budgetverantwortung (§ 4 Absatz 1 GemHVO)

### 1) Organisatorisch

Die Verwaltung leitet aus den Produktbudgets Amtsbudgets ab, indem sie die Produkte den Ämtern zuordnet.

Bei der Stadt Büdingen gibt es **drei Budgetebenen**:

- Ebene 1: Teilhaushaltbudget
- Ebene 2: Produktbudget
- Ebene 3: Gesamthaushalt

Darüber hinaus ist die Einrichtung von **Querschnittbudgets** sinnvoll für Aufwendungen, die von den Verantwortlichen nicht aktiv gesteuert werden können und solchen, die deren Zugriff entzogen sind oder entzogen sein sollen:

- Querschnitt 1: Sachkonten für Personal- und Versorgungsaufwendungen (Kontengruppe 62 bis 65)
- Querschnitt 2: Sachkonten der Abschreibungen (Kontengruppe 66)

Auf den **Ebenen 1 und 2** sind folgende Teilhaushalts- und Produktbudgets gebildet:

Produkt	Name
<b>Amt 1.1</b>	<b>Hauptamt</b>
<b>Teilhaushaltsbudget</b>	<b>Dienstleistungen Hauptamt</b>
111.001	Unterstützung von Gemeindeorganen
111.002	Zentrale Dienstleistungen der Verwaltung
111.004	EDV-Dienstleistungen
111.008	Vergaberecht
<b>Teilhaushaltsbudget</b>	<b>Wahlen</b>
121.001	Durchführung von Wahlen und Bürgerentscheiden
<b>Amt 1.2</b>	<b>Personalamt</b>
<b>Teilhaushaltsbudget</b>	<b>Personalamt</b>
111.003	Zentrale Dienstleistungen der Personalverwaltung
111.005	Organisations- und Personalentwicklung
<b>Amt 2</b>	<b>Amt für Finanzen</b>
<b>Teilhaushaltsbudget</b>	<b>Finanzverwaltung</b>
111.006	Zentrale Dienstleistungen der Finanzverwaltung
<b>Teilhaushaltsbudget</b>	<b>Konzessionen</b>

535.001	Konzessionsabgaben
<b>Teilhaushaltsbudget</b>	<b>Abfall</b>
537.001	Abfallbeseitigung
<b>Teilhaushaltsbudget</b>	<b>Allgemeine Finanzwirtschaft</b>
611.001	Gemeindesteuern und steuerähn. Einnahmen
612.001	Sonstige allgemeine Finanzwirtschaft, Finanzmanagement
613.001	Abwicklung der Vorjahre
<b>Amt 3</b>	<b>Ordnungsamt</b>
<b>Teilhaushaltsbudget</b>	<b>Ordnungsamt</b>
122.001	Standesamt
122.002	Bürgerbüro
122.003	Zentrale Dienstleistungen des Ordnungsamts
122.004	Verkehrsüberwachung
<b>Teilhaushaltsbudget</b>	<b>Gefahrgut</b>
122.005	Dienstleistungen Gefahrgutüberwachung
<b>Teilhaushaltsbudget</b>	<b>Feuerwehr</b>
126.001	Aufgaben des Brandschutzes
128.001	Aufgaben im erweiterten Katastrophenschutz
<b>Teilhaushaltsbudget</b>	<b>ÖPNV</b>
547.001	ÖPNV, Buswartehallen
<b>Amt 4</b>	<b>Bauamt</b>
<b>Teilhaushaltsbudget</b>	<b>Liegenschaften</b>
111.007	Liegenschaften
<b>Teilhaushaltsbudget</b>	<b>Spielanlagen</b>
366.002	Spielanlagen
<b>Teilhaushaltsbudget</b>	<b>Sportstätten</b>
424.001	Sportplätze, Minigolf
<b>Teilhaushaltsbudget</b>	<b>Bäder</b>
424.002	Schwimmbäder
<b>Teilhaushaltsbudget</b>	<b>Räumliche Planung und Entwicklung</b>
511.001	Dorferneuerung, Stadtsanierung, Stadtumbau Hessen
511.002	Planerische Maßnahmen der Bauverwaltung
<b>Teilhaushaltsbudget</b>	<b>Bauen, Wohnen, Denkmal</b>
521.001	Dienstleistungen allgemeine Bauverwaltung
523.001	Stadtmauer und Denkmäler
<b>Teilhaushaltsbudget</b>	<b>Straßen und Plätze</b>
541.001	Neubau, Umgestaltung u. Erhalt der örtlichen Verkehrsinfrastruktur
545.001	Straßenreinigung und Winterdienst
546.001	Bau und Unterhaltung öffentlicher Parkplätze
<b>Teilhaushaltsbudget</b>	<b>Natur und Landschaft</b>
551.001	Landschaftspflege
552.001	Öffentliche Gewässer einschl. Hochwasserschutz
<b>Teilhaushaltsbudget</b>	<b>Friedhof</b>

553.001	Friedhofswesen
<b>Teilhaushaltsbudget</b>	<b>Wald</b>
555.001	Wald
<b>Teilhaushaltsbudget</b>	<b>Umweltschutz</b>
561.001	Dienstleistungen im Rahmen des Umweltschutzes, Beseitigung von Altlasten
<b>Teilhaushaltsbudget</b>	<b>Wirtschaftsförderung und öffentliche Einrichtungen</b>
571.001	Wirtschaftsförderung
573.001	Bereitstellung öffentlicher Einrichtungen
<b>Teilhaushaltsbudget</b>	<b>Bauhof</b>
573.003	Bauhof
<b>Amt 5</b>	<b>JKS</b>
<b>Teilhaushaltsbudget</b>	<b>Schülerförderung</b>
242.001	Fördermaßnahmen für Schüler
<b>Teilhaushaltsbudget</b>	<b>Kultur</b>
252.001	Förderung Museen und Sammlungen
252.002	Ausstellungen und Förderung von Künstlern
262.001	Förderung der Musikpflege
281.001	Kulturpflege
281.002	Stadtarchiv und Heimatpflege
281.003	Kulturelle Veranstaltungen
281.004	Städtepartnerschaften
<b>Teilhaushaltsbudget</b>	<b>Bücherei</b>
272.001	Betrieb der Bücherei
<b>Teilhaushaltsbudget</b>	<b>Soziale Hilfen und Leistungen</b>
351.001	Soziale Dienstleistungen
<b>Teilhaushaltsbudget</b>	<b>Kinderbetreuungseinrichtungen</b>
365.001	Kinderbetreuungseinrichtungen
<b>Teilhaushaltsbudget</b>	<b>Jugendpflege</b>
366.001	Jugendarbeit
<b>Teilhaushaltsbudget</b>	<b>Familienzentrum</b>
367.001	Familienzentrum
<b>Teilhaushaltsbudget</b>	<b>Sportförderung</b>
421.001	Sportförderung
<b>Teilhaushaltsbudget</b>	<b>Märkte</b>
573.002	Märkte
<b>Teilhaushaltsbudget</b>	<b>Tourismus</b>
575.001	Förderung des Fremdenverkehrs
<b>Dezernenten</b>	
<b>Teilhaushaltsbudget</b>	<b>Stadtteilbudgets</b>
573.004	Stadtteilbudgets



### **Budgetverantwortung:**

- Ebene 1:            Amtsleiter/in bzw. stellv. Amtsleiter/in
- Ebene 2:            Produktverantwortliche/r
- Querschnitt 1:     Personalamt
- Querschnitt 2:     Amt für Finanzen

Die Budgetverantwortung beginnt auf der Ebene der Produkte und wird aggregiert zur Teilhaushaltsstufe.

## **2) Inhaltlich**

Die Budgetverantwortung beinhaltet die Verantwortung für:

- die Erbringung der Leistung in vereinbarter Quantität und Qualität
- die Einhaltung des Sachkostenbudgets
- die Einhaltung des investiven Budgets
- die Einhaltung des Personalkostenbudgets

Die Personalkosten werden vom Personalamt bewirtschaftet und verantwortet. Die Darstellung der Personalkosten erfolgt jedoch in den Ämtern auf Produktebene.

### **Mittelbewirtschaftung und Wertgrenzen**

Nach § 58 Ziffer 9 GemHVO ist ein Budget ein vorgegebener Finanzrahmen, der einer Organisationseinheit zur selbständigen und eigenverantwortlichen Bewirtschaftung im Rahmen eines vorgegeben Leistungsumfangs zugewiesen ist.

Der Produktverantwortliche wird ermächtigt, den Gesamtbetrag der im Haushaltsplan für das Budget veranschlagten Mittel selbständig zu bewirtschaften.

Über die im Budget zusammengefassten Mittel kann von den Fachämtern frei, d.h. im Rahmen der Deckungsfähigkeit ohne starre Bindung an die einzelnen Haushaltsansätze verfügt werden. Alle zum jeweiligen Budgetbereich gehörenden Positionen des Ergebnishaushaltes (Erträge und Aufwendungen) sind deshalb in Deckungskreise zusammengefasst.

Der Ebene der Budgetierung unterliegen alle Erträge und Aufwendungen des Ergebnishaushaltes sowie alle Einzahlungen und Auszahlungen aus der Investitionstätigkeit.

## **III. Umgang mit Plan- und Budgetabweichungen**

### **Deckungsmöglichkeiten**

Grundsätzlich sind alle Aufwendungen eines Budgets gegenseitig deckungsfähig. Gleiches gilt für Auszahlungen und Verpflichtungsermächtigungen.

#### **➤ 1. Deckungsstufe: Produkt (innerhalb des Budgets)**

Die Produktverantwortlichen können Mehrkosten oder Mehrausgaben aus dem eigenen Produktbudget entsprechend der nachfolgenden Regeln decken. Unter der Bedingung, dass die vereinbarten Qualitäten und Mengen hierbei nicht beeinträchtigt werden, können die Produktverantwortlichen aus dem eigenen Produktbudget ausgleichen:

### **Deckungskreise:**

- Sachkosten: Mehrkosten einer Kostenart mit Minderkosten einer anderen Kostenart
- Personalkosten: Mehrkosten einer Kostenart mit Minderkosten einer anderen Kostenart

- Bewirtschaftungskosten (Miete etc.): Mehrkosten einer Kostenart mit Minderkosten einer anderen Kostenart
- Mehrausgaben einer investiven Maßnahme mit Minderausgaben einer anderen investiven Maßnahme
- Mehrerlöse dürfen auch zu Mehrkosten führen im Bereich der Sach- und Personalkosten
- Mehreinnahmen im investiven Bereich dürfen auch zu Mehrausgaben im investiven Bereich führen
- Mehrkosten im Bereich der Sachkosten sind mit Minderkosten im Bereich der Personalkosten deckungsfähig, wenn durch externe Personalleistungen Ausfallzeiten von internem Personal überbrückt werden müssen. Eine zweiseitige Deckungsfähigkeit zwischen Personal- und Sachkosten besteht, wenn hierdurch die Wirtschaftlichkeit nachweisbar steigt. In beiden Fällen ist über die zuständige Amtsleitung ein Antrag an das Amt für Steuern und Finanzen/Controlling zu stellen, welches über den Antrag entscheidet (ggf. Einschaltung von Gremien; der Haupt- und Finanzausschuss ist in jedem Fall unverzüglich elektronisch zu informieren). Im Fall der Deckung mit der Begründung der Verbesserung der Wirtschaftlichkeit ist zusätzlich die Genehmigung des Personalrates erforderlich.
- Investive Mehrausgaben sind mit Minderkosten im Sachkostenbereich einseitig deckungsfähig. Hierfür ist ein Antrag zu stellen über das Amt für Steuern und Finanzen/Controlling an den Bürgermeister, der über den Antrag beschließt.
- Für die Stadtteilbudgets gilt folgende Regelung:  
Die zahlungswirksamen Erträge und Aufwendungen des jeweiligen Kostenträgers (Bsp. Stadtteilbudget Aulendiebach) sind gegenseitig deckungsfähig. Insgesamt ist das Budget einzuhalten. Einsparungen bei zahlungswirksamen Aufwendungen können zu Gunsten von Investitionszahlungen verwendet werden. Verbesserungen können übertragen werden. Verschlechterungen sind im nächsten Jahr auszugleichen.

➤ **2. Deckungsstufe: Amt (budgetübergreifend)**

Ist der Ausgleich innerhalb der Budgetebene Produkt nicht möglich, so ist die zuständige Amtsleitung für die Deckung zuständig. Die Deckung ist auch hier nur innerhalb der Deckungskreise möglich.

Nicht deckungsfähig sind:

- Zahlungsunwirksame Aufwendungen und Erträge
- Zweckgebundene Zuschüsse an Vereine und sonstige Institutionen
- Verfügungsmittel gem. § 13 GemHVO

➤ **Deckungsreserve**

Zum Ausgleich ungeplanter Ausgaben / Kosten gibt es eine Deckungsreserve:

- 50.000 Euro im nicht-investiven Bereich
- 40.000 Euro im investiven Bereich

Über die Deckungsreserven kann bis zu einer Höhe von 5.000 Euro der Bürgermeister und ab 5.000,01 Euro bis zu einer Höhe von 15.000 Euro der Magistrat verfügen.

Über die Verwendung ist der Haupt- und Finanzausschuss in Kenntnis zu setzen. Darüber hinaus kann der Haupt und Finanzausschuss aus der Deckungsreserve verfügen.

Die Deckungsreserven werden bei einem defizitären Ergebnis- oder Finanzhaushalt nicht veranschlagt.

## IV. Anzeigepflicht

Sobald sich eine Überschreitung bzw. Unterschreitung der geplanten Jahresbudgets für die Deckungskreise in einem Budgetverantwortungsbereich erkennen lässt, ist dies dem Amt für Steuern und Finanzen/Controlling unverzüglich mitzuteilen.

Jeder Budgetverantwortliche hat regelmäßig (erstmalig zum Halbjahr und danach vierteljährlich) die Plan-/ Ist-Berichte zu analysieren und eine Vorausschätzung der Jahresendsituation vorzunehmen.

### **Dokumentations- und Erläuterungspflicht**

Die Veränderung von Budgets muss in Zusammenarbeit von Budgetverantwortung und Amt für Steuern und Finanzen/Controlling nachvollziehbar dokumentiert und erläutert werden.

### **Durchführung von Budget-/Planänderungen**

Budgetverschiebungen werden vom Amt für Steuern und Finanzen auf schriftliche Anforderung durchgeführt.

## V. Übertragungsmöglichkeiten gemäß § 21 GemHVO

Die Übertragung von Planansätzen, die zum Jahresende nicht genutzt wurden, in das Folgejahr, ist

- grundsätzlich möglich im Bereich der investiven Auszahlungen gem. § 21 Abs. 2 und 3 GemHVO
- in begründeten Fällen möglich im Bereich der Aufwendungen. Sie bleiben bis zum Ende des folgenden Haushaltsjahrs verfügbar.

Die Übertragbarkeit ist grundsätzlich zu 100 % möglich. Sie ist aber nur bis zur maximalen Höhe des gesamten Unterschreitungsbeitrages des Budgets realisierbar.

Die bei den Kostenträgern der Stadtteilbudgets ersparten Mittel werden gem. § 21 Abs. 2 GemHVO für übertragbar erklärt. Sie können nach Abschluss des Haushaltsjahres bis zu 100 % in die beiden nächsten Haushaltsjahren, zur Verwendung in dem jeweiligen Budget, übertragen werden.

Im Rahmen der Kleinstbetragsregelung werden nur Haushaltsermächtigungen ab einer Größenordnung von mind. 1.000 Euro übernommen.

Die Ämter melden nach Buchhaltungsschluss auf schriftliche Anforderung des Amtes für Finanzen ihre Haushaltsreste aus dem investiven und nicht-investiven Bereich. Die Notwendigkeit zur Übertragung ist für jeden Posten hinreichend zu begründen. Das Amt für Finanzen erstellt eine Gesamtliste und legt diese in Rücksprache mit dem Bürgermeister dem Magistrat zur Beratung und Genehmigung vor. Letztlich beschließt die Stadtverordnetenversammlung über die Übertragung.

## VI. Über- und Außerplanmäßige Aufwendungen gem. § 100 HGO

Kann der Budgetausgleich nicht innerhalb des Teilhaushaltes erreicht werden, so ist gem. § 100 HGO unter Beteiligung des Amtes für Finanzen eine über- oder außerplanmäßige Aufwendung zu beantragen.

Der Antrag (Magistratsvorlage) ist mit einem Deckungsvorschlag zu versehen und im Anschluss an die Beschlussfassung dem Amt für Finanzen zur weiteren Veranlassung zu übergeben.

Über- und außerplanmäßige Auszahlungen gem. § 100 HGO gelten ab einer Höhe von 25.000 Euro als erheblich und bedürfen der vorherigen Zustimmung der Stadtverordnetenversammlung, in den übrigen Fällen ist die Stadtverordnetenversammlung alsbald Kenntnis zu geben.

Ausgenommen von dieser Regelung sind überplanmäßige Auszahlungen bei der Gewerbesteuerumlage.

## **VII. Allgemeine Regelungen zum Haushalt**

Über die Aufhebung von Sperrvermerken entscheidet grundsätzlich der Haupt- und Finanzausschuss.

Die Stadtverwaltung legt unaufgefordert im jeweiligen Folgemonat den Halbjahresbericht, den Bericht zum dritten Quartal und den vorläufigen Jahresbericht vor. Die Berichtsinhalte werden beibehalten.

Der Haupt- und Finanzausschuss ist bis zum Ende des 1. Quartals darüber zu informieren, welche investiven Mittel aus dem Vorjahr übertragbar sind.

Bei Organisationsänderungen sind mit Zustimmung des Amtes für Finanzen Sollveränderungen zugelassen. Entsprechendes gilt bei Ausgliederung von Dienstleistungen aus einem Verwaltungsbereich.

Die Stadtverordnetenversammlung beschließt im Rahmen des Jahresabschlusses die Übernahme der Haushaltsermächtigungen.

## **VIII. Schlussvorschrift**

Die Budgetierungsrichtlinien sind Bestandteil des Haushaltsplans und werden mit diesem gemeinsam durch die Stadtverordnetenversammlung beschlossen.

## Produkthaushalt Stadt Büdingen

Produktbereich		Produktgruppe		Teilhaushalt / Budget		Produkt				zum Produkt gehörende Kostenträger		zum Produkt gehörende Kostenstelle			
Nr.	Bezeichnung	Nr.	Bezeichnung	inkl. Verantwortlichkeit	Nr.	Bezeichnung	Verantwortlicher	OE	Nr.	Bezeichnung	Nr.	Bezeichnung			
Statistik				Individuell nach PB bzw. PG festzulegende steuerungsrelevante Produkte und Kostenträger											
Abbildung im Haushaltsplan									Buchungsobjekt in nsk						
01	Innere Verwaltung	111	Verwaltungs-steuerung und -service	1	Hauptamt Frau Marschall	111.001	Unterstützung von Gemeindeorganen	Frau Marschall	Hauptamt	111.001.01	Städtische Gremien, Sitzungsdienst	1.10.101	Unterstützung von Gemeindeorganen		
										111.001.02	Verwaltungsleitung, Magistrat				
								111.002	Zentrale Dienstleistungen der Verwaltung	Frau Marschall	Hauptamt	111.002.01	Zentrale Dienstleistungen des Hauptamtes	1.10.200	Hauptamt
												111.002.02	Einrichtungen für Verwaltungsangehörige		
												111.002.03	Kommunale Beauftragte		
												111.002.04	Stadtarchiv		
								111.004	EDV Dienstleistungen	Herr Mule	Hauptamt	111.004.01	EDV Dienstleistungen	1.10.200	Hauptamt
								111.008	Vergaberecht	Frau Basler	Hauptamt	111.008.01	Vergaberecht	1.10.200	Hauptamt
						2	Personalamt Frau Wirth	111.003	Zentrale Dienstleistungen der Personalverwaltung	Frau Wirth	Personalamt	111.003.01	Zentrale Dienstleistungen der Personalverwaltung	1.10.300	Personalamt
												111.003.02	Betriebliches Eingliederungsmanagement		
								111.005	Organisations- und Personalentwicklung	Frau Marschall	Personalamt	111.005.01	Organisations- und Personalentwicklung	1.10.300	Personalamt
				3	Finanzverwaltung Herr Gömmer	111.006	Zentrale Dienstleistungen der Finanzverwaltung	Herr Gömmer	Amt für Finanzen	111.006.02	Zentrale Dienstleistungen der Finanzverwaltung	2.10.100	Finanzverwaltung		
										111.006.03	Controlling				
										111.006.04	Forderungsmanagement				
				4	Liegenschaften Herr Kraus	111.007	Liegenschaften	Frau Wiegand	Bauamt	111.007.01	Städtische Grundstücke	4.10.100	Liegenschaftsverwaltung		
										111.007.02	Gebäudeverwaltung allgemein				
										111.007.03	Wohnhaus, Thiergartenstraße 16 +18				
										111.007.04	Wohnhaus, Zum Stadtgraben 18 +20				
										111.007.05	Wohnhaus/Schule Lorbach, Herrnhuter Straße 40				
										111.007.06	Wohnhaus, Schulstraße 30				
111.007.07	Jobkomm/Suchthilfe, Gymnasiumstraße 2														
111.007.08	Oberhof, Obergasse 23 a-g														
111.007.09	Altstadt 33														
111.007.10	Reffenstraße 2 b, Wohnung (alte Schule)														
111.007.11	Altes Rathaus, Unterpforte 21														
111.007.12	Ehrenamtsagentur, Eberhard-Bauner-Allee 18														

Produktbereich		Produktgruppe		Teilhaushalt / Budget		Produkt			zum Produkt gehörende Kostenträger		zum Produkt gehörende Kostenstelle		
Nr.	Bezeichnung	Nr.	Bezeichnung	inkl. Verantwortlichkeit	Nr.	Bezeichnung	Verantwortlicher	OE	Nr.	Bezeichnung	Nr.	Bezeichnung	
Statistik				Individuell nach PB bzw. PG festzulegende steuerungsrelevante Produkte und Kostenträger									
Abbildung im Haushaltsplan									Buchungsobjekt in nsk				
									111.007.13	Wohnung Rinderbügen, Hauptstraße 147			
									111.007.14	Wohnhaus, Thiergartenstraße 8 +10			
									111.007.15	Parkplätze Alte Polizei, An der Saline			
									111.007.16	Intramanagement GmbH, Gymnasiumstraße 18-20			
									111.007.17	Erbbauzins Jugendwerkstatt Herrhaag			
									111.007.18	Wohnung 1. EG und DG Calbach, Limesstraße 41			
									111.007.19	Theobodo/Eine Stadt spielt Theater Orleshausen, Am Herrenhöfchen 10			
									111.007.20	Alte Schule Michelau, Moosbergstraße			
									111.007.21	Findörfer Hof, Düdelsheim			
02	Sicherheit und Ordnung	121	Statistik und Wahlen	5	Wahlen Herr Teschke	121.001	Durchführung von Wahlen und Bürgerentscheiden	Herr Teschke	Hauptamt	121.001.02	Durchführung von Wahlen	1.20.200	Wahlen
										121.001.03	Durchführung von Bürgerentscheiden	1.20.300	Bürgerentscheide
		122	Ordnungsamt	6	Ordnungsamt Frau Fol	122.001	Standesamt	Frau Kehm	Ordnungsamt	122.001.01	Standesamt	3.10.100	Ordnungsamt
						122.002	Bürgerbüro	Frau Lohrey	Ordnungsamt	122.002.02	Meldeamt	3.10.100	Ordnungsamt
										122.002.03	Zentrale Dienstleistungen des Bürgerbüros		
										122.002.04	Betreuung der Ortsteile, Außenstellenleiter		
						122.003	Zentrale Dienstleistungen des Ordnungsamts	Frau Fol	Ordnungsamt	122.003.02	Zentrale Angelegenheiten der öffentlichen Sicherheit und Ordnung	3.10.100	Ordnungsamt
										122.003.03	Gewerbeangelegenheiten		
										122.003.04	Verkehrslenkung und -sicherung		
										122.003.05	Parkraumbewirtschaftung		
										122.003.06	illegalge Abfallentsorgung		
						122.004	Verkehrsüberwachung	Frau Hörhold	Ordnungsamt	122.004.02	Verkehrsüberwachung ruhender Verkehr	3.10.100	Ordnungsamt
										122.004.03	Verkehrsüberwachung fließender Verkehr		
				7	Gefahrgut Frau Fol	122.005	Dienstleistungen Gefahrgutüberwachung	Herr Schnierle	Ordnungsamt	122.005.01	Dienstleistungen Gefahrgutüberwachung	3.20.100	Gefahrgutbezirk
		126	Brandschutz	8	Feuerwehr Frau Fol	126.001	Aufgaben des Brandschutzes	Herr Lohrey	Ordnungsamt	126.001.02	Aufgaben des Brandschutzes	3.30.200	Brandschutz / Technische Hilfeleistung

Produktbereich		Produktgruppe		Teilhaushalt / Budget		Produkt			zum Produkt gehörende Kostenträger		zum Produkt gehörende Kostenstelle							
Nr.	Bezeichnung	Nr.	Bezeichnung	inkl. Verantwortlichkeit	Nr.	Bezeichnung	Verantwortlicher	OE	Nr.	Bezeichnung	Nr.	Bezeichnung						
Statistik				Individuell nach PB bzw. PG festzulegende steuerrelevante Produkte und Kostenträger														
Abbildung im Haushaltsplan									Buchungsobjekt in nsk									
									126.001.03	FFW Aulendiebach								
									126.001.04	FFW Büches								
									126.001.05	FFW Büdingen								
									126.001.06	FFW Calbach								
									126.001.07	FFW Diebach am Haag								
									126.001.08	FFW Dudenrod								
									126.001.09	FFW Düdelsheim								
									126.001.10	FFW Eckartshausen								
									126.001.11	FFW Lorbach								
									126.001.12	FFW Michelau								
									126.001.13	FFW Orleshausen								
									126.001.14	FFW Rinderbügen								
									126.001.15	FFW Rohrbach								
									126.001.16	FFW Vonhausen								
									126.001.17	FFW Wolf								
									126.001.18	FFW Wolferborn								
	128	Katastrophenschutz			128.001	Aufgaben im erweiterten Katastrophenschutz	Herr Lohrey	Ordnungsamt	128.001.01	Aufgaben im erweiterten Katastrophenschutz	3.10.100	Ordnungsamt						
03	Schulträgeraufgaben	242	Fördermaßnahmen für Schüler	9	Schülerförderung	Frau Pfeifer			242.001	Fördermaßnahmen für Schüler	Herr Methfessel	JKS	242.001.01	Fördermaßnahmen für Schüler	5.10.100	JKS		
04	Kultur und Wissenschaft	252	Nichtwissenschaftliche Museen&Sammlungen	10	Kultur	Frau Pfeifer			252.001	Förderung Museen und Sammlungen	Herr Methfessel	JKS	252.001.02	Förderung von Museen	5.10.116	Förderung von Museen, Ausstellungen und Künstlern		
													252.001.03	Heusonmuseum				
													252.001.04	Sandrosenmuseum				
													252.001.05	Modellbaumuseum				
													252.001.06	50er-Jahre Museum				
													252.001.07	Metzgermuseum				
													252.002	Ausstellungen und Förderung von Künstlern			Herr Methfessel	JKS
		262	Musikpflege			262.001	Förderung der Musikpflege	Frau Leitner	JKS	262.001.01	Musikpflege	5.10.100	JKS					
		281	Heimat- und sonstige Kulturpflege								281.001	Kulturpflege	Herr Methfessel	JKS	281.001.01	Kulturpflege	5.10.100	JKS
															281.001.02	Vereinsförderung		
															281.001.03	Vereinsförderrichtlinie		
		281.002	Stadtarchiv und Heimatpflege								281.002	Stadtarchiv und Heimatpflege	Herr Methfessel	JKS	281.002.01	Stadtarchiv	5.10.100	JKS
															281.002.02	Heimatpflege		
		281.003	Kulturelle Veranstaltungen								281.003	Kulturelle Veranstaltungen	Herr Rau	JKS	281.003.02	Durchführung von kulturellen Veranstaltungen	5.10.203	Durchführung von kulturellen Veranstaltungen
281.003.03	Stadterstürmung																	
281.003.04	Kulturnacht																	
281.003.05	Ab in die Mitte																	
281.004	Städtepartnerschaften														Frau Leitner	JKS		
281.004.03	Bruntal, Tschechien																	
281.004.04	Gistel, Belgien																	
281.004.05	Herzberg, Deutschland																	
281.004.06	Loudéac, Frankreich																	
281.004.07	Sebes, Rumänien																	
281.004.08	Tinley Park, USA																	
272	Büchereien	11	Bücherei	Herr Spamer	272.001	Betrieb der Bücherei	Frau Richter	JKS	272.001.01	Betrieb der Bücherei	5.20.100	Bücherei						
05	Soziale Leistungen	351	Sonstige soziale Hilfen und Leistungen	13	Soziale Hilfen und Leistungen	Frau Pfeifer			351.001	Soziale Dienstleistungen	Frau Spangenberg-Tomec	JKS	351.001.01	Förderung sozialer Einrichtungen	5.30.100	Soziale Leistungen		
													351.001.02	Dienstleistungen für ältere Bürger				

Produktbereich		Produktgruppe		Teilhaushalt / Budget		Produkt			zum Produkt gehörende Kostenträger		zum Produkt gehörende Kostenstelle		
Nr.	Bezeichnung	Nr.	Bezeichnung	inkl. Verantwortlichkeit	Nr.	Bezeichnung	Verantwortlicher	OE	Nr.	Bezeichnung	Nr.	Bezeichnung	
Statistik				Individuell nach PB bzw. PG festzulegende steuerrelevante Produkte und Kostenträger									
Abbildung im Haushaltsplan									Buchungsobjekt in nsk				
									351.001.03	Unterbringung von Flüchtlingen			
									351.001.04	Förderung von Gemeinwesenarbeit			
									351.001.05	Förderung Sport und Flüchtlinge			
									351.001.06	Demokratie Leben			
									351.001.07	Flüchtlingsintegrationsmaßnahmen			
06	Kinder- Jugend- und Familienhilfe	365	Tageseinrichtungen für Kinder	14	Kinderbetreuungseinrichtungen Frau Pfeifer	365.001	Kinderbetreuungseinrichtungen	Frau Schneider	JKS	365.001.04	Zentrale Dienstleistungen für Kinderbetreuungseinrichtungen	5.40.200	Zentrale Dienstleistungen für Kinderbetreuungs-einrichtungen
										365.001.05	Förderung ev. Kindergarten Wolferborn		
										365.001.06	Förderung Waldkindergärten		
										365.001.07	Förderung Vereine f. Hortbetreuung		
										365.001.08	Betreuungseinrichtung Büches	5.40.201	Betrieb von Tageseinrichtungen
										365.001.09	Betreuungseinrichtung Büdingen, Brunostraße		
										365.001.10	Betreuungseinrichtung Büdingen, Über der Seeme		
										365.001.11	Betreuungseinrichtung Büdingen, Weiherwiesen		
										365.001.13	Betreuungseinrichtung Diebach		
										365.001.15	Betreuungseinrichtung Düdelsheim, Schulstraße		
										365.001.16	Betreuungseinrichtung Eckhartshausen		
										365.001.17	Betreuungseinrichtung Lorbach		
										365.001.19	Betreuungseinrichtung Büdingen NEU		
										365.001.15	Betreuungseinrichtung Düdelsheim, Schulstraße	5.40.202	Betrieb von Horten
										365.001.18	Betreuungseinrichtung Büdingen, Gymnasiumstraße 2		
										365.001.20	Förderung U3-Betreuung		
										365.001.09	Betreuungseinrichtung Büdingen, Brunostraße	5.40.203	Betrieb von Krabbelgruppen
										365.001.11	Betreuungseinrichtung Büdingen, Weiherwiesen		



Produktbereich		Produktgruppe		Teilhaushalt / Budget		Produkt			zum Produkt gehörende Kostenträger		zum Produkt gehörende Kostenstelle								
Nr.	Bezeichnung	Nr.	Bezeichnung	inkl. Verantwortlichkeit	Nr.	Bezeichnung	Verantwortlicher	OE	Nr.	Bezeichnung	Nr.	Bezeichnung							
Statistik				Individuell nach PB bzw. PG festzulegende steuerungsrelevante Produkte und Kostenträger															
Abbildung im Haushaltsplan									Buchungsobjekt in nsk										
08 Sportförderung	366	Einrichtung der Jugendarbeit	15	Jugendpflege Frau Pfeifer	366.001	Jugendarbeit	Frau Leitner	JKS	365.001.12	Betreuungseinrichtung Büdingen, Wichtelhaus	5.50.100	Jugendpflege							
			16	Spielanlagen Herr Kraus	366.002	Spielanlagen	Herr Schlögel	Bauamt	365.001.14	Betreuungseinrichtung Düdelsheim, Kraftenborn									
	17	Projekt Familienstadt Frau Pfeifer	367.001	Familienzentrum	Frau Leitner	Dezernenten	365.001.16	Betreuungseinrichtung Eckhartshausen											
	367	Sonst. Einrichtungen der Kinder-, Jugend und Familienhilfe	17	Projekt Familienstadt Frau Pfeifer	367.001	Familienzentrum	Frau Leitner	Dezernenten	366.001.01	Dienstleistungen Jugendarbeit	5.50.100	Jugendpflege							
	421	Förderung des Sports	16	Spielanlagen Herr Kraus	366.002	Spielanlagen	Herr Schlögel	Bauamt	366.002.01	Spielanlagen im Stadtgebiet	4.11.100	Bau- und Unterhaltung von Spielanlagen							
			17	Projekt Familienstadt Frau Pfeifer	367.001	Familienzentrum	Frau Leitner	Dezernenten	366.002.02	Spielanlagen an Kinderbetreuungs- einrichtungen									
	424	Sportstätten und Bäder	18	Sportförderung Frau Pfeifer	421.001	Sportförderung	Frau Leitner	JKS	367.001.01	Familienzentrum	9.20.100	Betrieb des Familienzentrums Planet Zukunft							
	424	Sportstätten und Bäder	19	Sportstätten Herr Kraus	424.001	Sportplätze, Minigolf	Herr Buchhold	Bauamt	421.001.01	Sportförderung	5.60.100	Sportförderung							
									424.001.01	Sportplätze	4.12.100	Betrieb und Pflege der städtischen Sportplätze sowie der Minigolfanlage							
									424.001.02	Minigolfanlage									
424.001.03	Eislaufbahn																		
424	Sportstätten und Bäder	20	Bäder Herr Kraus	424.002	Schwimmbäder	Herr Bavosa	Bauamt	424.002.01	Freibad	4.20.100	Schwimmbäder								
								424.002.02	Hallenbad										
								09	Räumliche Planung und Entwicklung, Geoinformationen	511	Räumliche Planungs- und Entwicklungs- maßnahmen Herr Kraus	21	Räumliche Planung und Entwicklung Herr Kraus	Frau Schäfer	Bauamt	511.001.02	Dorferneuerung	4.13.100	Räumliche Planung und Entwicklung
								511.001.03	Stadtsanierung										
511.002.02	Bauleitplanung	4.13.100	Räumliche Planung und Entwicklung																
511.002.03	Zentrale Planungs- und Entwicklungsmaßnahmen (überregional)																		
511.002.04	Baurechtliche Verfahren																		
10	Bauamt	521	Bau- und Grundstücksordnung	22	Bauen Wohnen Denkmal Herr Kraus	Herr Kraus	Bauamt	521.001.01	Dienstleistungen allgemeine Bauverwaltung	4.14.100	Bauamt								
		523	Denkmalschutz und - pflege					523.001	Stadtmauer und Denkmäler			Herr Schlögel	Bauamt	523.001.02	Stadtmauer	4.14.100	Bauamt		
523.001.03	Denkmalschutz																		
523.001.04	Denkmalpflege																		
11	Ver- und Entsorgung	535	Kombinierte Versorgungs- unternehmen	23	Konzessionen Herr Gömmer	535.001	Konzessionsabgaben	Herr Gömmer	Amt für Finanzen	535.001.01	Konzessionsabgaben	9.99.100	Konzessionsabgaben						
		537	Abfallwirtschaft	24	Abfall Herr Gömmer	537.001	Abfallbeseitigung	Frau Turan	Amt für Finanzen	537.001.01	Abfall allgemein	2.40.100	Abfallwirtschaft						
537.001.02	Bioabfall																		
537.001.03	Restmüll																		
537.001.04	Papier																		
537.001.05	Sperrmüll																		
537.001.06	Gartenabfälle																		
537.001.07	Tonnentransport																		
537.001.08	Wertstoffhof																		
537.001.09	DSD																		

Produktbereich		Produktgruppe		Teilhaushalt / Budget		Produkt			zum Produkt gehörende Kostenträger		zum Produkt gehörende Kostenstelle											
Nr.	Bezeichnung	Nr.	Bezeichnung	inkl. Verantwortlichkeit	Nr.	Bezeichnung	Verantwortlicher	OE	Nr.	Bezeichnung	Nr.	Bezeichnung										
Statistik				Individuell nach PB bzw. PG festzulegende steuerungsrelevante Produkte und Kostenträger																		
Abbildung im Haushaltsplan									Buchungsobjekt in nsk													
12	Verkehrsflächen und -anlagen, ÖPNV	541	Gemeindestraßen	25	Straßen und Plätze Herr Kraus	541.001	Neubau, Umgestaltung und Erhalt der örtlichen Verkehrsinfrastruktur	Herr Lenz	Bauamt	541.001.02	Straßenbeleuchtung	4.15.103	Straßen, Wege und Ingenieurbauten									
										541.001.03	Brücken											
										541.001.04	Gemeindestraßen und Aufbauten											
										541.001.05	Feldwege											
	541.001.06	Radwege																				
									541.001.07	Verkehrslenkung und -signaltechnik												
		545	Straßenreinigung			545.001	Straßenreinigung und Winterdienst	Herr Lenz	Bauamt	545.001.02	Straßenreinigung	4.15.103	Straßen, Wege und Ingenieurbauten									
		546	Parkeinrichtungen			546.001	Bau und Unterhaltung öffentlicher Parkplätze	Herr Lenz	Bauamt	546.001.03	Öffentliche Parkplätze	4.15.103	Straßen, Wege und Ingenieurbauten									
		547	ÖPNV	26	ÖPNV Frau Fol	547.001	ÖPNV, Buswartehallen	Herr Bechtold	Ordnungsamt	547.001.01	ÖPNV, Buswartehallen	3.40.100	ÖPNV									
13	Natur- und Landschaftspflege	551	Öffentliches Grün/Landschaftsbau	27	Natur und Landschaft Herr Kraus	551.001	Landschaftspflege	Herr Buchhold	Bauamt	551.001.01	Park- und Gartenanlagen	4.16.100	Natur- und Landschaftspflege									
										552.001.01	Öffentliche Gewässer und wasserbauliche Anlagen	4.16.100	Natur- und Landschaftspflege									
										552.001.02	Hochwasserschutz											
		Friedhofs- und Bestattungswesen			28	Friedhof Herr Kraus	553.001	Friedhofswesen	Frau Bechtold	Bauamt	553.001.01	Friedhofswesen	4.30.100	Friedhofs- und Bestattungswesen								
											553.001.02	Judenfriedhof, Ehrenmäler										
																			553.001.01	Friedhofswesen	4.30.110	Friedhof - nicht gebührenfähige Kosten
																					4.30.120	Friedhof - Gebäude allgemein
																					4.30.121	Friedhof - Nutzung der Remigiuskirche
																					4.30.122	Friedhof - Friedhofskapelle Orleshausen
																					4.30.123	Friedhof - Leichenhallen / Aufbahrungsräume
																				4.30.124	Friedhof - Kühlung	
																				4.30.130	Friedhof - Pflege des Friedhofsumfeldes	
																				553.001.02	Judenfriedhof, Ehrenmäler	
										553.001.01	Friedhofswesen	4.30.131	Friedhof - Pflege Bestattungshain									
											4.30.140	Friedhof - Gemeindlicher Anteil										
											4.30.150	Friedhof - Bestattung										
											4.30.160	Friedhof - Umbettung										
											4.30.170	Friedhof - Grabräumung										
											4.30.180	Friedhof - Verwaltung allgemein										
		555	Land- und Forstwirtschaft	29	Wald Herr Kraus	555.001	Wald	Frau Schulz	Bauamt	555.001.01	Markwald Rinderbügen	4.40.200	Wald									
										555.001.02	Losholz											
										555.001.03	Wirtschaftswald											
										555.001.05	Erholungswald											
										555.001.06	Leohütte											
										555.001.07	Wildpark											

Produktbereich		Produktgruppe		Teilhaushalt / Budget		Produkt			zum Produkt gehörende Kostenträger		zum Produkt gehörende Kostenstelle		
Nr.	Bezeichnung	Nr.	Bezeichnung	inkl. Verantwortlichkeit	Nr.	Bezeichnung	Verantwortlicher	OE	Nr.	Bezeichnung	Nr.	Bezeichnung	
Statistik				Individuell nach PB bzw. PG festzulegende steuerrelevante Produkte und Kostenträger									
Abbildung im Haushaltsplan									Buchungsobjekt in nsk				
									555.001.08	Erholungseinrichtungen im Wald, Walderlebnispfad			
14	Umweltschutz	561	Umweltschutzmaßnahmen	30	Umweltschutz Herr Kraus	561.001	Dienstleistungen im Rahmen des Umweltschutzes, Beseitigung von Altlasten	Frau Weiß	Bauamt	561.001.01	Dienstleistungen im Rahmen des Umweltschutzes	4.17.100	Umweltschutz
										561.001.02	Beseitigung von Altlasten		
15	Wirtschaft und Tourismus	571	Wirtschaftsförderung	31	Wirtschaftsförderung und öffentliche Einrichtungen Herr Kraus	571.001	Wirtschaftsförderung	Herr Kraus	Bauamt	571.001.01	Wirtschaftsförderung	4.14.100	Bauamt
		573	Allgemeine Einrichtungen und Unternehmen			573.001	Bereitstellung öffentlicher Einrichtungen	Frau Weiß	Bauamt	573.001.03	DGH Allgemein	4.10.101	Bereitstellung von DGH
										573.001.04	DGH Aulendiebach		
										573.001.05	DGH Büches		
										573.001.06	Willi-Zinnkann-Halle, Büdingen	4.10.101	
										573.001.07	DGH Calbach		
										573.001.08	DGH Dudenrod		
										573.001.09	DGH Diebach am Haag		
										573.001.10	DGH Eckartshausen		
										573.001.11	DGH Lorbach		
										573.001.12	DGH Michelau		
										573.001.13	DGH Orleshausen		
										573.001.14	DGH Rinderbügen		
										573.001.15	DGH Rohrbach		
										573.001.16	DGH Vonhausen		
										573.001.17	DGH Wolf		
										573.001.18	DGH Wolferborn		
										573.001.19	Seemenbachhalle Wolferborn		
										573.001.21	Vereinsraum Düdelsheim		
										573.001.22	Markthalle, Büdingen	4.10.102	Bereitstellung von öffentlichen Einrichtungen inkl. Backhäuser
										573.001.23	Backhäuser		
										573.001.24	Öffentliche Toiletten		
										573.001.25	Sonstige öffentliche Einrichtungen (Glocken, Uhren)		
				32	Märkte Frau Pfeifer	573.002	Märkte	Herr Rau	JKS	573.002.01	Gärtnermarkt	5.70.100	Märkte
										573.002.02	Mittelaltermarkt		
										573.002.03	Altstadtfest		
										573.002.04	Sommernachtsfest		
										573.002.05	Gallusmarkt		
										573.002.06	Weihnachtsmarkt		
										573.002.07	Düdelsheimer Markt		
										573.002.08	allgem. Verwaltung Märkte		
										573.002.09	sonstige Marktveranstaltungen		
				33	Bauhof Herr Buchhold	573.003	Bauhof	Herr Buchhold	Bauamt	573.003.01	Bauhof	7.10.100	Bauhof

Produktbereich		Produktgruppe		Teilhaushalt / Budget		Produkt			zum Produkt gehörende Kostenträger		zum Produkt gehörende Kostenstelle		
Nr.	Bezeichnung	Nr.	Bezeichnung	inkl. Verantwortlichkeit	Nr.	Bezeichnung	Verantwortlicher	OE	Nr.	Bezeichnung	Nr.	Bezeichnung	
Statistik				Individuell nach PB bzw. PG festzulegende steuerrelevante Produkte und Kostenträger									
Abbildung im Haushaltsplan									Buchungsobjekt in nsk				
		34	Stadtteilbudgets Herr Spamer	573.004	Stadtteilbudgets	Herr Spamer / Aussenstellenleiter	Dezernenten		573.004.01	Stadtteilbudget Aulendiebach	9.30.100	Stadtteilbudget	
									573.004.02	Stadtteilbudget Büches			
									573.004.03	Stadtteilbudget Calbach			
									573.004.04	Stadtteilbudget Dudenrod			
									573.004.05	Stadtteilbudget Diebach am Haag			
									573.004.06	Stadtteilbudget Eckartshausen			
									573.004.07	Stadtteilbudget Lorbach			
									573.004.08	Stadtteilbudget Michelau			
									573.004.09	Stadtteilbudget Orleshausen			
									573.004.10	Stadtteilbudget Rinderbügen			
									573.004.11	Stadtteilbudget Rohrbach			
									573.004.12	Stadtteilbudget Vonhausen			
									573.004.13	Stadtteilbudget Wolf			
									573.004.14	Stadtteilbudget Wolferborn			
									573.004.15	Stadtteilbudget Büdingen			
									573.004.16	Stadtteilbudget Düdelnheim			
	575	Tourismus	35	Tourismus Frau Pfeifer	575.001	Förderung des Fremdenverkehrs	Frau Leitner	JKS	575.001.01	Förderung des Fremdenverkehrs	5.80.100	Tourismus	
16	Allgemeine Finanzwirtschaft	611	Steuern, allgemeine Finanzwirtschaft  Herr Gömmer	99	Allgemeine Finanzwirtschaft Herr Gömmer	611.001	Gemeindesteuern und steueräehn. Einnahmen	Herr Gömmer	Amt für Finanzen	611.001.01	Gemeindesteuern und steueräehn. Einnahmen	9.99.100	Allgemeine Finanzwirtschaft
		612.001				Sonstige allgemeine Finanzwirtschaft, Finanzmanagement	Herr Gömmer	Amt für Finanzen	612.001.01	Sonstige allgemeine Finanzwirtschaft, Finanzmanagement	9.99.100	Allgemeine Finanzwirtschaft	
		613.001				Abwicklung der Vorjahre	Herr Gömmer	Amt für Finanzen	613.001.01	Abwicklung der Vorjahre	9.99.100	Allgemeine Finanzwirtschaft	

Gesamtergebnisplan  
Gesamtfinanzplan  
Gesamtinvestitionsübersicht

mit

Teilergebnisplänen  
Teilfinanzplänen  
Teilinvestitionsplänen

**2022**



## Haushaltsplan Stadt Bidingen 2022

## Gesamtergebnishaushalt

Stadt Bidingen

Nr.	Bezeichnung	Ergebnis 2020	Ansatz 2021	Ansatz 2022	Plan 2023	Plan 2024	Plan 2025
<b>00</b>	<b>Ergebnishaushalt</b>						
01	1 Privatrechtliche Leistungsentgelte	-1.408.660	-1.499.024	-1.589.721	-1.634.721	-1.634.721	-1.634.721
02	2 Öffentlich-rechtliche Leistungsentgelte	-2.340.324	-2.635.980	-2.508.260	-2.508.760	-2.522.260	-2.522.260
03	3 Kostenersatzleistungen und -erstattungen	-752.745	-768.660	-1.414.792	-1.187.792	-1.139.792	-1.139.792
05	5 Steuern steueräh. Ertr.einschl.Ertr.aus ges.Uml	-24.233.042	-26.259.630	-26.853.000	-27.785.355	-28.647.356	-29.422.727
06	6 Erträge aus Transferleistungen	-757.803	-856.800	-796.500	-801.350	-818.500	-839.000
07	7 Ertr.a.Zuweisgn.u.Zusch.f.lfd.Zwecke u.allg.Uml.	-17.418.922	-15.747.671	-17.227.759	-16.866.003	-16.996.003	-17.200.003
08	8 Erträge aus der Auflösung von Sonderposten	-1.365.752	-1.103.920	-1.203.920	-1.203.920	-1.203.920	-1.203.920
09	9 Sonstige ordentliche Erträge	-927.050	-1.873.443	-1.296.144	-903.144	-903.144	-903.144
<b>10</b>	<b>10 Summe der ordentlichen Erträge (Nr. 1 - 9)</b>	<b>-49.204.299</b>	<b>-50.745.128</b>	<b>-52.890.096</b>	<b>-52.891.045</b>	<b>-53.865.696</b>	<b>-54.865.567</b>
11	11 Personalaufwendungen	13.452.421	14.728.578	16.777.538	17.431.773	18.009.688	18.392.680
12	12 Versorgungsaufwendungen	579.120	621.500	532.500	614.150	625.011	636.090
13	13 Aufwendungen für Sach- und Dienstleistungen	7.836.631	11.295.622	11.542.150	10.199.727	9.961.969	10.107.465
14	14 Abschreibungen	2.766.412	2.564.525	2.654.325	2.841.725	3.066.225	3.212.425
15	15 Aufw.f. Zuweisungen und Zuschü s.bes.Finanzaufw	1.629.425	2.693.080	2.025.199	1.968.599	1.957.699	1.925.199
16	16 Steueraufw.einschl.Aufw.a.ges.Uml.verpfl.	17.704.296	17.385.642	18.381.925	18.711.500	18.866.500	19.307.500
17	17 Transferaufwendungen		800	800	800	800	800
18	18 Sonstige ordentliche Aufwendungen	48.907	36.771	58.865	58.865	58.865	58.905
<b>19</b>	<b>19 Sum. der ordentlichen Aufwendungen (Nr. 11 - 18)</b>	<b>44.017.212</b>	<b>49.326.518</b>	<b>51.973.302</b>	<b>51.827.139</b>	<b>52.546.757</b>	<b>53.641.064</b>
<b>20</b>	<b>20 Verwaltungsergebnis (Nr. 10 ./ Nr. 19)</b>	<b>-5.187.087</b>	<b>-1.418.610</b>	<b>-916.794</b>	<b>-1.063.906</b>	<b>-1.318.939</b>	<b>-1.224.503</b>
21	21 Finanzerträge	-397.335	-79.800	-1.586.700	-86.700	-86.700	-86.700
22	22 Zinsen und andere Finanzaufwendungen	684.020	741.000	699.000	744.000	764.000	764.000
<b>23</b>	<b>23 Finanzergebnis (Nr. 21 - Nr. 22)</b>	<b>286.686</b>	<b>661.200</b>	<b>-887.700</b>	<b>657.300</b>	<b>677.300</b>	<b>677.300</b>
<b>24</b>	<b>24 Gesamtbetr d. ordentl Erträge (Nr. 10 + Nr. 21)</b>	<b>-49.601.633</b>	<b>-50.824.928</b>	<b>-54.476.796</b>	<b>-52.977.745</b>	<b>-53.952.396</b>	<b>-54.952.267</b>
<b>24A</b>	<b>25 Gesamtbetr. d.ordentl. Aufw. (Nr.10 u. Nr.21)</b>	<b>44.701.232</b>	<b>50.067.518</b>	<b>52.672.302</b>	<b>52.571.139</b>	<b>53.310.757</b>	<b>54.405.064</b>
<b>24B</b>	<b>26 Ordentliches Ergebnis (Nr. 24 ./ Nr.25)</b>	<b>-4.900.401</b>	<b>-757.410</b>	<b>-1.804.494</b>	<b>-406.606</b>	<b>-641.639</b>	<b>-547.203</b>
25	27 Außerordentliche Erträge	-298.080	-1.500	-250	-250	-250	-250
26	28 Außerordentliche Aufwendungen	114.855					
<b>27</b>	<b>29 Außerordentliches Ergebnis (Nr. 27 ./ Nr. 28)</b>	<b>-183.225</b>	<b>-1.500</b>	<b>-250</b>	<b>-250</b>	<b>-250</b>	<b>-250</b>
<b>28</b>	<b>30 Jahresergebnis (Nr. 26 und Nr. 29)</b>	<b>-5.083.626</b>	<b>-758.910</b>	<b>-1.804.744</b>	<b>-406.856</b>	<b>-641.889</b>	<b>-547.453</b>
29	31 Erlöse der internen Leistungsbeziehungen	-5.263.081	-4.900.000	-5.432.630	-5.391.950	5.391.638	-5.274.409
30	32 Kosten der internen Leistungsbeziehungen	5.263.081	4.900.000	5.432.630	5.391.950	-5.391.638	5.274.409
<b>31</b>	<b>33 Ergebnis der internen Leistungsbeziehungen</b>						
<b>32</b>	<b>34 Jahresergeb. nach internen Leistungsbeziehungen</b>	<b>-5.083.626</b>	<b>-758.910</b>	<b>-1.804.744</b>	<b>-406.856</b>	<b>-641.889</b>	<b>-547.453</b>

## Haushaltsplan Stadt Bidingen 2022

<b>Gesamtfinanzhaushalt</b>							
Stadt Bidingen							
Nr.	Bezeichnung	Ergebnis 2020	Ansatz 2021	Ansatz 2022	Plan 2023	Plan 2024	Plan 2025
01	1 Privatrechtliche Leistungsentgelte	1.413.831	1.499.024	1.589.721	1.634.721	1.634.721	1.634.721
02	2 Öffentlich-rechtliche Leistungsentgelte	2.462.392	2.635.980	2.508.260	2.508.760	2.522.260	2.522.260
03	3 Kostenersatzleistungen und -erstattungen	1.077.485	768.660	1.414.792	1.187.792	1.139.792	1.139.792
04	4 Einzahlungen aus Steuern und steueräh. Erträgen	24.689.302	26.259.630	26.853.000	27.785.355	28.647.356	29.422.727
05	5 Einzahlungen aus Transferleistungen	757.803	856.800	796.500	801.350	818.500	839.000
06	6 Zuw.u.Zusch.f.lfd.Zwecke u.allg.Umlagen	17.529.664	15.747.671	17.227.759	16.866.003	16.996.003	17.200.003
07	7 Zinsen und sonstige Finanzeinzahlungen	373.192	1.059.800	2.006.700	106.700	106.700	106.700
08	8 Sonst.ord.Einz.u.sonst.a.ordentl.Einz.	904.008	894.943	876.394	883.394	883.394	883.394
<b>09</b>	<b>9 SU Einzahlungen aus laufender Verwaltungstätigk.</b>	<b>49.207.678</b>	<b>49.722.508</b>	<b>53.273.126</b>	<b>51.774.075</b>	<b>52.748.726</b>	<b>53.748.597</b>
10	10 Personalauszahlungen	-13.014.577	-13.880.678	-16.144.913	-16.769.552	-17.337.298	-17.706.537
11	11 Versorgungsauszahlungen	-1.319.485	-1.373.400	-1.165.125	-1.205.371	-1.226.401	-1.251.233
12	12 Auszahlungen für Sach- und Dienstleistungen	-8.490.216	-11.295.622	-11.542.150	-10.199.727	-9.961.969	-10.107.465
13	13 Auszahlungen für Transferleistungen		-800	-800	-800	-800	-800
14	14 Ausz.f.Zuw.u.Zusch.f.laufende Zwecke sowie	-1.207.862	-2.693.080	-2.025.199	-1.968.599	-1.957.699	-1.925.199
15	15 Ausz.f.Steuern einschl.Ausz.a.ges.Uml.Verpf.	-18.407.508	-17.385.642	-18.381.925	-18.711.500	-18.866.500	-19.307.500
16	16 Zinsen und ähnliche Auszahlungen	-685.960	-741.000	-699.000	-744.000	-764.000	-764.000
17	17 Sonst.ord.Ausz.u.sonst.außerordentliche Ausz.	229.397	-36.771	-58.865	-58.865	-58.865	-58.905
<b>18</b>	<b>18 SU Auszahlungen aus laufender Verwaltungstätigk</b>	<b>-42.896.211</b>	<b>-47.406.993</b>	<b>-50.017.977</b>	<b>-49.658.414</b>	<b>-50.173.532</b>	<b>-51.121.639</b>
<b>19</b>	<b>19 Zahlg.mittel.übersch/-bedarf a.lfd.</b>	<b>6.311.467</b>	<b>2.315.515</b>	<b>3.255.149</b>	<b>2.115.661</b>	<b>2.575.194</b>	<b>2.626.958</b>
<b>19A</b>	<b>Verwaltungstätigk. (Saldo aus Nrn. 9 und 18)</b>						
20	20 Einz.a.Inv.zuw.u.-zusch.s.a.Inv.beitr.	1.192.331	1.601.000	1.310.000	2.634.500	990.000	717.400
21	21 Einz.a.Abg.v.Gegenst.d.Sachanlagevermögens und	673.634	2.090.000	50.000	50.000	50.000	50.000
22	22 Einz.a.Abg.v.Gegenst.d.Finanzanl.verm.	13.391					
<b>23</b>	<b>23 Summe Einzahlungen aus Investitionstätigkeit</b>	<b>1.879.355</b>	<b>3.691.000</b>	<b>1.360.000</b>	<b>2.684.500</b>	<b>1.040.000</b>	<b>767.400</b>
24	24 Ausz.f.d.Erwerb v.Grundstücken u.Gebäuden	-909.902	-11.139.600	-7.021.300	-11.116.700	-6.266.300	-3.064.600
25	25 Auszahlungen für Baumaßnahmen	-2.179.307	-2.564.525				
26	26 Ausz.f.Invest.i.d.sonst.Sachanl.vermögen	-668.564	-1.128.700	-2.269.500	-937.120	-282.500	-429.500
27	27 Ausz.f.Invest.i.d.Finanzanl.Verm.	-47.152					
<b>28</b>	<b>28 SU Auszahlungen a. Investitionstätigkeit</b>	<b>-3.804.924</b>	<b>-14.832.825</b>	<b>-9.290.800</b>	<b>-12.053.820</b>	<b>-6.548.800</b>	<b>-3.494.100</b>
<b>28A</b>	<b>(Nr. 24-27)</b>						
<b>29</b>	<b>29 Zahlungsm.übersch/-bedarf aus Investitions-</b>	<b>-1.925.569</b>	<b>-11.141.825</b>	<b>-7.930.800</b>	<b>-9.369.320</b>	<b>-5.508.800</b>	<b>-2.726.700</b>
<b>29A</b>	<b>tätigkeit (Saldo aus Nrn. 23-28)</b>						
<b>29B</b>	<b>30 Zahlungsmittelüberschuss/Zahlungsmittelbedarf</b>	<b>4.385.898</b>	<b>-8.826.310</b>	<b>-4.675.651</b>	<b>-7.253.659</b>	<b>-2.933.606</b>	<b>-99.742</b>
<b>29C</b>	<b>(Summe aus Nrn. 19 und 29)</b>						
30	31 Einz.a.d.Aufn.v.Kred.u.inn.Darl.u.wirtschaftl.	1.068.554	8.010.500	6.675.500	9.455.500	4.865.500	1.955.500
31	32 Ausz.f.d.Tilg.v.Kred.u.inn.Darl.u.wirtschaftl.	-1.729.250	-1.744.625	-1.999.088	-2.199.088	-1.931.338	-1.854.463
<b>32</b>	<b>33 Zahlungsm.übersch/-bedarf a.Finanz.tätigk.</b>	<b>-660.696</b>	<b>6.265.875</b>	<b>4.676.412</b>	<b>7.256.412</b>	<b>2.934.162</b>	<b>101.037</b>
<b>32A</b>	<b>(Saldo aus Nrn. 31 ./ 32)</b>						
<b>32B</b>	<b>34 Änderung d. Zahlungsmittelbestandes zum</b>	<b>3.725.202</b>	<b>-2.560.435</b>	<b>761</b>	<b>2.753</b>	<b>556</b>	<b>1.295</b>
<b>32C</b>	<b>Ende des Haushaltsjahres (SU a. Nrn.30 u.33)</b>						
33	35 Haushaltsunwirk. Einzahl.(u.a. fremde Finanzm.,	-206.387					
34	36 Haushaltsunwirk. Auszahl.(u.a. fremde Finanzm.,	570.098					
<b>35</b>	<b>37 Zahlungsmittelübersch./Zahlungsmittelbed. aus</b>	<b>363.710</b>					
<b>35A</b>	<b>haushaltsunwirks. Zahlungsvorg(Nr.35./Nr.36)</b>						
<b>50</b>	<b>38 Gepl. Anfangsbest./ Bestand an Zahlungsmitteln</b>	<b>6.164.474</b>	<b>-63.168.868</b>	<b>-65.729.303</b>	<b>-65.728.542</b>	<b>-65.725.789</b>	<b>-65.725.233</b>
<b>50A</b>	<b>zu Beginn des Haushaltsjahres</b>						
<b>50B</b>	<b>Gepl. Anfangsbestand z. Beginn des Haushaltsjahres</b>						
<b>50C</b>	<b>Best. an Zahlungsm. z. Beginn des Haushaltsjahres</b>	<b>6.164.474</b>	<b>-63.168.868</b>	<b>-65.729.303</b>	<b>-65.728.542</b>	<b>-65.725.789</b>	<b>-65.725.233</b>
<b>51</b>	<b>39 Gepl. Veränderung d. Bestandes/ Veränderung d.</b>	<b>4.088.912</b>	<b>-2.560.435</b>	<b>761</b>	<b>2.753</b>	<b>556</b>	<b>1.295</b>



## Haushaltsplan Stadt Bidingen 2022

### Gesamtfinanzhaushalt

Stadt Bidingen

Nr.	Bezeichnung	Ergebnis 2020	Ansatz 2021	Ansatz 2022	Plan 2023	Plan 2024	Plan 2025
<b>51A</b>	<b>Bestandes an Zahlungsmitteln (Nr. 34 und 37)</b>						
<b>52</b>	<b>40 Gepl. Endbestand an Zahlungsmitteln/Bestand an</b>	<b>10.253.386</b>	<b>-65.729.303</b>	<b>-65.728.542</b>	<b>-65.725.789</b>	<b>-65.725.233</b>	<b>-65.723.938</b>
<b>52A</b>	<b>Zahlungsmitteln am Ende des Haushaltsjahres</b>						
<b>52B</b>	<b>(Summe a.d. Summen Nm. 38 und 39)</b>						

## Haushaltsplan Stadt Büdingen 2022

<b>Produktbeschreibung 111.001 Unterstützung von Gemeindeorganen</b>			
Stadt Büdingen			
<b>Verantwortliche Organisationseinheit</b>	Hauptamt		
<b>Verantw. Person</b>	Katharina Marschall		
<b>Teilhaushalt</b>	1 Dienstleistungen Hauptamt Henrike Strauch		
<b>Kategorie</b>	Pflichtaufgabe		
<b>Kurzbeschreibung</b>	Steuerung und Leitung der Verwaltung. Vorbereitung, Durchführung und Nachbereitung von Sitzungen des Magistrates, der Stadtverordnetenversammlung, der Ausschüsse, der Ortsbeiräte (Einladung, Protokollführung, Beschlussausführung), Abwicklung der Aufwandsentschädigung und Sitzungsgeld, sowie die Repräsentation und Ehrungen, Patenschaften, Ehrung verdienter Personen.		
<b>Auftragsgrundlage</b>	HGO		
<b>Zielgruppe</b>	Bürger, Mandatsträger		
<b>Allgemeine Ziele</b>	Die Ausfertigung der Niederschrift der Stadtverordnetenversammlung ist spätestens 15 Arbeitstage nach der Sitzung dem Stadtverordnetenvorsteher / der Stadtverordnetenvorsteherin zur Genehmigung vorzulegen. Zur Sicherstellung der Arbeitsfähigkeit der Verwaltung sind vorläufige Protokollauszüge zu erstellen und zu verteilen.		
<b>Zugeordnete Kostenträger</b>	11100101	Städtische Gremien, Sitzungsdienst	
	11100102	Verwaltungsleitung, Magistrat	
<b>Zugeordnete KST</b>	110101 Unterstützung von Gemeindeorganen		
<b>Leistungen/Kennzahlen</b>	<b>Ist Vorvorjahr</b>	<b>Plan Vorjahr</b>	<b>Plan lfd. Jahr</b>
Einhaltung der Terminvorgaben			0

## Haushaltsplan Stadt Bidingen 2022

## Teilergebnishaushalt Produkt 111.001 Unterstützung von Gemeindeorganen

Stadt Bidingen

Nr.	Bezeichnung	Ergebnis 2020	Ansatz 2021	Ansatz 2022	Plan 2023	Plan 2024	Plan 2025
	<b>Ordentliche Erträge</b>						
01	Privatrechtliche Leistungsentgelte	0,00	0,00	0,00	0,00	0,00	0,00
02	Öffentlich-rechtliche Leistungsentgelte	0,00	0,00	0,00	0,00	0,00	0,00
03	Kostensatzleistungen und -erstattungen	-10.148,51	0,00	0,00	0,00	0,00	0,00
04	Bestandsveränderungen und aktivierte Eigenleistungen	0,00	0,00	0,00	0,00	0,00	0,00
05	Steuern und steuerähnliche Erträge einschl. Erträge aus gesetzlichen Umlagen	0,00	0,00	0,00	0,00	0,00	0,00
06	Erträge aus Transferleistungen	0,00	0,00	0,00	0,00	0,00	0,00
07	Erträge aus Zuweisungen und Zuschüssen für lfd. Zwecke und allgemeine Umlagen	0,00	0,00	0,00	0,00	0,00	0,00
08	Erträge aus der Auflösung von Sonderposten aus Investitionszuweisungen, -zuschüssen und Investitionsbeiträgen	0,00	0,00	0,00	0,00	0,00	0,00
09	Sonstige ordentliche Erträge	0,00	0,00	0,00	0,00	0,00	0,00
<b>10</b>	<b>Summe der ordentlichen Erträge (Nr. 1 bis 9)</b>	<b>-10.148,51</b>	<b>0,00</b>	<b>0,00</b>	<b>0,00</b>	<b>0,00</b>	<b>0,00</b>
	<b>Ordentliche Aufwendungen</b>						
11	Personalaufwendungen	491.064,52	519.813,00	574.312,00	582.926,00	591.669,00	603.501,00
12	Versorgungsaufwendungen	54.636,00	42.500,00	42.500,00	43.350,00	44.217,00	45.101,00
13	Aufwendungen für Sach- und Dienstleistungen	102.230,14	156.210,00	168.090,00	163.090,00	163.090,00	163.090,00
14	Abschreibungen	8.514,33	8.525,00	8.525,00	8.525,00	8.525,00	8.525,00
15	Aufwendungen für Zuweisungen und Zuschüsse sowie besondere Finanzaufwendungen	0,00	0,00	0,00	0,00	0,00	0,00
16	Steueraufwendungen einschl. Aufwendungen aus gesetzlichen Umlageverpflichtungen	0,00	0,00	0,00	0,00	0,00	0,00
17	Transferaufwendungen	0,00	800,00	800,00	800,00	800,00	800,00
18	Sonstige ordentliche Aufwendungen	0,00	0,00	0,00	0,00	0,00	0,00
<b>19</b>	<b>Summe der ordentlichen Aufwendungen (Nr. 11 bis 18)</b>	<b>656.444,99</b>	<b>727.848,00</b>	<b>794.227,00</b>	<b>798.691,00</b>	<b>808.301,00</b>	<b>821.017,00</b>
<b>20</b>	<b>Verwaltungsergebnis (Nr. 10 ./ Nr. 19)</b>	<b>646.296,48</b>	<b>727.848,00</b>	<b>794.227,00</b>	<b>798.691,00</b>	<b>808.301,00</b>	<b>821.017,00</b>
21	Finanzerträge	0,00	0,00	0,00	0,00	0,00	0,00
22	Finanzaufwendungen	0,00	0,00	0,00	0,00	0,00	0,00
<b>23</b>	<b>Finanzergebnis (Nr. 21 bis Nr. 22)</b>	<b>0,00</b>	<b>0,00</b>	<b>0,00</b>	<b>0,00</b>	<b>0,00</b>	<b>0,00</b>
<b>24</b>	<b>Ordentliches Ergebnis (Verwaltungsergebnis und Finanzergebnis Nr. 20 und Nr. 23)</b>	<b>646.296,48</b>	<b>727.848,00</b>	<b>794.227,00</b>	<b>798.691,00</b>	<b>808.301,00</b>	<b>821.017,00</b>
25	Außerordentliche Erträge	0,00	0,00	0,00	0,00	0,00	0,00
26	Außerordentliche Aufwendungen	0,00	0,00	0,00	0,00	0,00	0,00
<b>27</b>	<b>Außerordentliches Ergebnis (Nr. 25 ./ Nr. 26)</b>	<b>0,00</b>	<b>0,00</b>	<b>0,00</b>	<b>0,00</b>	<b>0,00</b>	<b>0,00</b>
<b>28</b>	<b>Jahresergebnis vor internen Leistungsbeziehungen (ordentliches Ergebnis und außerordentliches Ergebnis Nr. 24 und Nr. 27)</b>	<b>646.296,48</b>	<b>727.848,00</b>	<b>794.227,00</b>	<b>798.691,00</b>	<b>808.301,00</b>	<b>821.017,00</b>
29	Erlöse der internen Leistungsbeziehungen	-657.325,19	0,00	-685.412,00	-677.044,00	677.044,00	-665.449,00
30	Kosten der internen Leistungsbeziehungen	0,00	0,00	1.030,00	0,00	0,00	1.000,00
<b>31</b>	<b>Ergebnis der internen Leistungsbeziehungen</b>	<b>-657.325,19</b>	<b>0,00</b>	<b>-684.382,00</b>	<b>-677.044,00</b>	<b>677.044,00</b>	<b>-664.449,00</b>
<b>32</b>	<b>Jahresergebnis nach internen Leistungsbeziehungen</b>	<b>-11.028,71</b>	<b>727.848,00</b>	<b>109.845,00</b>	<b>121.647,00</b>	<b>1.485.345,00</b>	<b>156.568,00</b>

## Haushaltsplan Stadt Bidingen 2022

## Teilfinanzhaushalt Produkt 111.001 Unterstützung von Gemeindeorganen

Stadt Bidingen

Nr.	Bezeichnung	Ergebnis 2020	Ansatz 2021	Ansatz 2022	Plan 2023	Plan 2024	Plan 2025
	<b>Einzahlungen aus Investitionstätigkeit</b>						
20	+ Einz. aus Investitionszuweis. und -zuschüssen sowie aus Investitionsbeiträgen	0,00	0,00	0,00	0,00	0,00	0,00
21	+ Einz. aus Abgängen von Vermögensgegenständen des Sachanlagevermögens und des immateriellen Anlagevermögens	0,00	0,00	0,00	0,00	0,00	0,00
22	+ Einz. aus Abgängen von Vermögensgegenständen des Finanzanlagevermögens	0,00	0,00	0,00	0,00	0,00	0,00
	<b>Einzahlungen aus Finanzierungstätigkeit</b>						
31	+ Einz. aus der Aufnahme v. Krediten und wirtschaftlich vergleichbaren Vorgängen für Investitionen	0,00	0,00	0,00	0,00	0,00	0,00
	<b>Summe</b>	<b>0,00</b>	<b>0,00</b>	<b>0,00</b>	<b>0,00</b>	<b>0,00</b>	<b>0,00</b>
	<b>Auszahlungen aus Investitionstätigkeit</b>						
24	- Ausz. für den Erwerb von Grundstücken und Gebäuden	0,00	0,00	0,00	0,00	0,00	0,00
25	- Ausz. für Baumaßnahmen	0,00	-8.525,00	0,00	0,00	0,00	0,00
26	- Ausz. für Investitionen in das sonstige Sachanlagevermögen und immaterielle Anlagevermögen davon: Ausz. aus gewährten Investitionszuweisungen und -zuschüssen	0,00	0,00	0,00	0,00	0,00	-70.000,00
27	- Ausz. für Investitionen in das Finanzanlagevermögen	0,00	0,00	0,00	0,00	0,00	0,00
	<b>Auszahlungen aus Finanzierungstätigkeit</b>						
32	- Ausz. für die Tilgung von Krediten und wirtschaftlich vergleichbaren Vorgängen für Investitionen	0,00	0,00	0,00	0,00	0,00	0,00
	<b>Summe</b>	<b>0,00</b>	<b>-8.525,00</b>	<b>0,00</b>	<b>0,00</b>	<b>0,00</b>	<b>-70.000,00</b>
	<b>Saldo (Einzahlungen ./ Auszahlungen)</b>	<b>0,00</b>	<b>-8.525,00</b>	<b>0,00</b>	<b>0,00</b>	<b>0,00</b>	<b>-70.000,00</b>

## Haushaltsplan Stadt Büdingen 2022

<b>Produktbeschreibung 111.002 Zentrale Dienstleistungen der Verwaltung</b>			
Stadt Büdingen			
<b>Verantwortliche Organisationseinheit</b>	Hauptamt		
<b>Verantw. Person</b>	Katharina Marschall		
<b>Teilhaushalt</b>	1 Dienstleistungen Hauptamt Henrike Strauch		
<b>Kategorie</b>	Funktionsaufgabe		
<b>Kurzbeschreibung</b>	Zentralen Dienstleistungen umfassen die Regelung und Überwachung des allgemeinen Dienstbetriebes einschl. Dienstanweisungen, soweit nicht andere Fachbereiche zuständig sind. Zentrale Beschaffung von Wirtschaftsgütern (ohne IT-Bereich), für den Verwaltungsbedarf; Verwaltung von Versicherungsverträgen und Geltendmachung von Versicherungsschutz. Personalrat, Frauenbeauftragte, Datenschutz., Arbeitssicherheit und Arbeitsmedizinischer Dienst, Reisekosten städt. Bediensteter		
<b>Auftragsgrundlage</b>	Interne Verwaltungsbedürfnisse		
<b>Zielgruppe</b>	Städtische Beschäftigte		
<b>Zugeordnete Kostenträger</b>	11100201	Zentrale Dienstleistungen des Hauptamtes	
	11100202	Einrichtungen für Verwaltungsangehörige	
	11100203	Personalrat, Gleichstellungsbeauftragte	
	11100204	Stadtarchiv	
<b>Zugeordnete KST</b>	110200 Hauptamt		
<b>Leistungen/Kennzahlen</b>	<b>Ist Vorvorjahr</b>	<b>Plan Vorjahr</b>	<b>Plan lfd. Jahr</b>
Einhaltung der Terminvorgaben			0

## Haushaltsplan Stadt Bidingen 2022

## Teilergebnishaushalt Produkt 111.002 Zentrale Dienstleistungen der Verwaltung

Stadt Bidingen

Nr.	Bezeichnung	Ergebnis 2020	Ansatz 2021	Ansatz 2022	Plan 2023	Plan 2024	Plan 2025
	<b>Ordentliche Erträge</b>						
01	Privatrechtliche Leistungsentgelte	-12.441,00	0,00	0,00	0,00	0,00	0,00
02	Öffentlich-rechtliche Leistungsentgelte	-242,47	0,00	0,00	0,00	0,00	0,00
03	Kostensatzleistungen und -erstattungen	-2.170,61	0,00	-75.000,00	-75.000,00	-75.000,00	-75.000,00
04	Bestandsveränderungen und aktivierte Eigenleistungen	0,00	0,00	0,00	0,00	0,00	0,00
05	Steuern und steuerähnliche Erträge einschl. Erträge aus gesetzlichen Umlagen	0,00	0,00	0,00	0,00	0,00	0,00
06	Erträge aus Transferleistungen	0,00	0,00	0,00	0,00	0,00	0,00
07	Erträge aus Zuweisungen und Zuschüssen für lfd. Zwecke und allgemeine Umlagen	-34.956,00	0,00	0,00	0,00	0,00	0,00
08	Erträge aus der Auflösung von Sonderposten aus Investitionszuweisungen, -zuschüssen und Investitionsbeiträgen	-120,00	-120,00	-120,00	-120,00	-120,00	-120,00
09	Sonstige ordentliche Erträge	0,00	0,00	0,00	0,00	0,00	0,00
<b>10</b>	<b>Summe der ordentlichen Erträge (Nr. 1 bis 9)</b>	<b>-49.930,08</b>	<b>-120,00</b>	<b>-75.120,00</b>	<b>-75.120,00</b>	<b>-75.120,00</b>	<b>-75.120,00</b>
	<b>Ordentliche Aufwendungen</b>						
11	Personalaufwendungen	722.943,53	604.026,00	672.135,00	730.616,00	742.444,00	756.941,00
12	Versorgungsaufwendungen	453.708,48	550.000,00	475.500,00	556.010,00	565.709,24	575.602,00
13	Aufwendungen für Sach- und Dienstleistungen	499.679,98	620.210,00	671.900,00	637.000,00	628.350,00	628.850,00
14	Abschreibungen	30.181,11	11.800,00	11.800,00	11.800,00	11.800,00	11.800,00
15	Aufwendungen für Zuweisungen und Zuschüsse sowie besondere Finanzaufwendungen	0,00	0,00	0,00	0,00	0,00	0,00
16	Steueraufwendungen einschl. Aufwendungen aus gesetzlichen Umlageverpflichtungen	18.249,21	0,00	18.500,00	18.500,00	18.500,00	18.500,00
17	Transferaufwendungen	0,00	0,00	0,00	0,00	0,00	0,00
18	Sonstige ordentliche Aufwendungen	0,00	0,00	0,00	0,00	0,00	0,00
<b>19</b>	<b>Summe der ordentlichen Aufwendungen (Nr. 11 bis 18)</b>	<b>1.724.762,31</b>	<b>1.786.036,00</b>	<b>1.849.835,00</b>	<b>1.953.926,00</b>	<b>1.966.803,24</b>	<b>1.991.693,00</b>
<b>20</b>	<b>Verwaltungsergebnis (Nr. 10 ./ Nr. 19)</b>	<b>1.674.832,23</b>	<b>1.785.916,00</b>	<b>1.774.715,00</b>	<b>1.878.806,00</b>	<b>1.891.683,24</b>	<b>1.916.573,00</b>
21	Finanzerträge	0,00	0,00	0,00	0,00	0,00	0,00
22	Finanzaufwendungen	0,00	0,00	0,00	0,00	0,00	0,00
<b>23</b>	<b>Finanzergebnis (Nr. 21 bis Nr. 22)</b>	<b>0,00</b>	<b>0,00</b>	<b>0,00</b>	<b>0,00</b>	<b>0,00</b>	<b>0,00</b>
<b>24</b>	<b>Ordentliches Ergebnis (Verwaltungsergebnis und Finanzergebnis Nr. 20 und Nr. 23)</b>	<b>1.674.832,23</b>	<b>1.785.916,00</b>	<b>1.774.715,00</b>	<b>1.878.806,00</b>	<b>1.891.683,24</b>	<b>1.916.573,00</b>
25	Außerordentliche Erträge	0,00	0,00	0,00	0,00	0,00	0,00
26	Außerordentliche Aufwendungen	0,00	0,00	0,00	0,00	0,00	0,00
<b>27</b>	<b>Außerordentliches Ergebnis (Nr. 25 ./ Nr. 26)</b>	<b>0,00</b>	<b>0,00</b>	<b>0,00</b>	<b>0,00</b>	<b>0,00</b>	<b>0,00</b>
<b>28</b>	<b>Jahresergebnis vor internen Leistungsbeziehungen (ordentliches Ergebnis und außerordentliches Ergebnis Nr. 24 und Nr. 27)</b>	<b>1.674.832,23</b>	<b>1.785.916,00</b>	<b>1.774.715,00</b>	<b>1.878.806,00</b>	<b>1.891.683,24</b>	<b>1.916.573,00</b>
29	Erlöse der internen Leistungsbeziehungen	-1.736.613,54	0,00	-1.597.883,00	-1.788.711,00	1.788.711,00	-1.551.343,00
30	Kosten der internen Leistungsbeziehungen	39.312,50	0,00	5.161,00	40.489,00	-40.489,00	5.011,00
<b>31</b>	<b>Ergebnis der internen Leistungsbeziehungen</b>	<b>-1.697.301,04</b>	<b>0,00</b>	<b>-1.592.722,00</b>	<b>-1.748.222,00</b>	<b>1.748.222,00</b>	<b>-1.546.332,00</b>
<b>32</b>	<b>Jahresergebnis nach internen Leistungsbeziehungen</b>	<b>-22.468,81</b>	<b>1.785.916,00</b>	<b>181.993,00</b>	<b>130.584,00</b>	<b>3.639.905,24</b>	<b>370.241,00</b>

## Haushaltsplan Stadt Bidingen 2022

## Teilfinanzhaushalt Produkt 111.002 Zentrale Dienstleistungen der Verwaltung

Stadt Bidingen

Nr.	Bezeichnung	Ergebnis 2020	Ansatz 2021	Ansatz 2022	Plan 2023	Plan 2024	Plan 2025
	<b>Einzahlungen aus Investitionstätigkeit</b>						
20	+ Einz. aus Investitionszuweis. und -zuschüssen sowie aus Investitionsbeiträgen	58.021,00	0,00	0,00	0,00	0,00	0,00
21	+ Einz. aus Abgängen von Vermögensgegenständen des Sachanlagevermögens und des immateriellen Anlagevermögens	0,00	0,00	0,00	0,00	0,00	0,00
22	+ Einz. aus Abgängen von Vermögensgegenständen des Finanzanlagevermögens	0,00	0,00	0,00	0,00	0,00	0,00
	<b>Einzahlungen aus Finanzierungstätigkeit</b>						
31	+ Einz. aus der Aufnahme v. Krediten und wirtschaftlich vergleichbaren Vorgängen für Investitionen	0,00	0,00	0,00	0,00	0,00	0,00
	<b>Summe</b>	<b>58.021,00</b>	<b>0,00</b>	<b>0,00</b>	<b>0,00</b>	<b>0,00</b>	<b>0,00</b>
	<b>Auszahlungen aus Investitionstätigkeit</b>						
24	- Ausz. für den Erwerb von Grundstücken und Gebäuden	0,00	0,00	-150.000,00	0,00	0,00	0,00
25	- Ausz. für Baumaßnahmen	0,00	-11.800,00	0,00	0,00	0,00	0,00
26	- Ausz. für Investitionen in das sonstige Sachanlagevermögen und immaterielle Anlagevermögen davon: Ausz. aus gewährten Investitionszuweisungen und -zuschüssen	-30.611,19	-15.000,00	-30.000,00	-20.000,00	-10.000,00	-10.000,00
27	- Ausz. für Investitionen in das Finanzanlagevermögen	-21.021,74	0,00	0,00	0,00	0,00	0,00
	<b>Auszahlungen aus Finanzierungstätigkeit</b>						
32	- Ausz. für die Tilgung von Krediten und wirtschaftlich vergleichbaren Vorgängen für Investitionen	0,00	0,00	0,00	0,00	0,00	0,00
	<b>Summe</b>	<b>-51.632,93</b>	<b>-26.800,00</b>	<b>-180.000,00</b>	<b>-20.000,00</b>	<b>-10.000,00</b>	<b>-10.000,00</b>
	<b>Saldo (Einzahlungen ./- Auszahlungen)</b>	<b>6.388,07</b>	<b>-26.800,00</b>	<b>-180.000,00</b>	<b>-20.000,00</b>	<b>-10.000,00</b>	<b>-10.000,00</b>

## Haushaltsplan Stadt Büdingen 2022

<b>Produktbeschreibung 111.003 Zentrale Dienstleistungen der Personalverwaltung</b>			
Stadt Büdingen			
<b>Verantwortliche Organisationseinheit</b>	Personalamt		
<b>Verantw. Person</b>	Mirja Wirth		
<b>Teilhaushalt</b>	2 Organisations- und Personalentwicklung Erich Spamer		
<b>Kategorie</b>	Funktionsaufgabe		
<b>Kurzbeschreibung</b>	Das Personalmanagement umfasst sämtliche Aufgaben der Personalwirtschaft. Darunter fallen die Grundsatzfragen im Bereich der Personalangelegenheiten, die Personalplanung, die Personalgewinnung und der Personaleinsatz, die Ausbildung und die Personalqualifizierung und Personalabrechnung sowie das Aufgabengebiet Künstlersozialabgabe, Zusammenarbeit mit dem Personalrat, der Frauenbeauftragten und des Schwerbehindertenvertreters etc.		
<b>Auftragsgrundlage</b>	TVöD, TV-V, TV SuE, TV-W, TVAöD, BBiG, ArbZG, TzBfG, HGIG, HPVG, HBR, HBG, SchwBG, Dienstanweisungen, Dienstvereinbarungen etc. pp.		
<b>Zielgruppe</b>	Städtische Beschäftigte, Auszubildende und Praktikanten		
<b>Allgemeine Ziele</b>	Die Ergebnisse der Personalbedarfsermittlung sind in einem Personalentwicklungsplan einzuarbeiten.		
<b>Zugeordnete Kostenträger</b>	11100301	Zentrale Dienstleistungen der Personalverwaltung	
	11100302	Betriebliches Eingliederungsmanagement	
<b>Zugeordnete KST</b>	110300 Personalamt		
<b>Leistungen/Kennzahlen</b>	<b>Ist Vorvorjahr</b>	<b>Plan Vorjahr</b>	<b>Plan lfd. Jahr</b>
Einhaltung der Terminvorgaben			0



## Haushaltsplan Stadt Büdingen 2022

## Teilergebnishaushalt Produkt 111.003 Zentrale Dienstleistungen der Personalverwaltung

Stadt Büdingen

Nr.	Bezeichnung	Ergebnis 2020	Ansatz 2021	Ansatz 2022	Plan 2023	Plan 2024	Plan 2025
	<b>Ordentliche Erträge</b>						
01	Privatrechtliche Leistungsentgelte	0,00	0,00	0,00	0,00	0,00	0,00
02	Öffentlich-rechtliche Leistungsentgelte	0,00	0,00	0,00	0,00	0,00	0,00
03	Kostensatzleistungen und -erstattungen	-26.378,77	-24.000,00	-24.000,00	-24.000,00	-24.000,00	-24.000,00
04	Bestandsveränderungen und aktivierte Eigenleistungen	0,00	0,00	0,00	0,00	0,00	0,00
05	Steuern und steuerähnliche Erträge einschl. Erträge aus gesetzlichen Umlagen	0,00	0,00	0,00	0,00	0,00	0,00
06	Erträge aus Transferleistungen	0,00	0,00	0,00	0,00	0,00	0,00
07	Erträge aus Zuweisungen und Zuschüssen für lfd. Zwecke und allgemeine Umlagen	0,00	0,00	0,00	0,00	0,00	0,00
08	Erträge aus der Auflösung von Sonderposten aus Investitionszuweisungen, -zuschüssen und Investitionsbeiträgen	0,00	0,00	0,00	0,00	0,00	0,00
09	Sonstige ordentliche Erträge	0,00	0,00	0,00	0,00	0,00	0,00
<b>10</b>	<b>Summe der ordentlichen Erträge (Nr. 1 bis 9)</b>	<b>-26.378,77</b>	<b>-24.000,00</b>	<b>-24.000,00</b>	<b>-24.000,00</b>	<b>-24.000,00</b>	<b>-24.000,00</b>
	<b>Ordentliche Aufwendungen</b>						
11	Personalaufwendungen	243.574,99	345.996,00	421.955,00	423.804,00	435.746,00	459.783,00
12	Versorgungsaufwendungen	49.620,00	4.000,00	5.000,00	5.100,00	5.202,00	5.306,00
13	Aufwendungen für Sach- und Dienstleistungen	98.433,63	99.050,00	132.400,00	134.400,00	140.400,00	141.400,00
14	Abschreibungen	3.438,36	3.000,00	3.000,00	3.000,00	3.000,00	3.000,00
15	Aufwendungen für Zuweisungen und Zuschüsse sowie besondere Finanzaufwendungen	0,00	0,00	0,00	0,00	0,00	0,00
16	Steueraufwendungen einschl. Aufwendungen aus gesetzlichen Umlageverpflichtungen	0,00	0,00	0,00	0,00	0,00	0,00
17	Transferaufwendungen	0,00	0,00	0,00	0,00	0,00	0,00
18	Sonstige ordentliche Aufwendungen	0,00	0,00	0,00	0,00	0,00	0,00
<b>19</b>	<b>Summe der ordentlichen Aufwendungen (Nr. 11 bis 18)</b>	<b>395.066,98</b>	<b>452.046,00</b>	<b>562.355,00</b>	<b>566.304,00</b>	<b>584.348,00</b>	<b>609.489,00</b>
<b>20</b>	<b>Verwaltungsergebnis (Nr. 10 ./ Nr. 19)</b>	<b>368.688,21</b>	<b>428.046,00</b>	<b>538.355,00</b>	<b>542.304,00</b>	<b>560.348,00</b>	<b>585.489,00</b>
21	Finanzerträge	0,00	0,00	0,00	0,00	0,00	0,00
22	Finanzaufwendungen	0,00	0,00	0,00	0,00	0,00	0,00
<b>23</b>	<b>Finanzergebnis (Nr. 21 bis Nr. 22)</b>	<b>0,00</b>	<b>0,00</b>	<b>0,00</b>	<b>0,00</b>	<b>0,00</b>	<b>0,00</b>
<b>24</b>	<b>Ordentliches Ergebnis (Verwaltungsergebnis und Finanzergebnis Nr. 20 und Nr. 23)</b>	<b>368.688,21</b>	<b>428.046,00</b>	<b>538.355,00</b>	<b>542.304,00</b>	<b>560.348,00</b>	<b>585.489,00</b>
25	Außerordentliche Erträge	0,00	0,00	0,00	0,00	0,00	0,00
26	Außerordentliche Aufwendungen	0,00	0,00	0,00	0,00	0,00	0,00
<b>27</b>	<b>Außerordentliches Ergebnis (Nr. 25 ./ Nr. 26)</b>	<b>0,00</b>	<b>0,00</b>	<b>0,00</b>	<b>0,00</b>	<b>0,00</b>	<b>0,00</b>
<b>28</b>	<b>Jahresergebnis vor internen Leistungsbeziehungen (ordentliches Ergebnis und außerordentliches Ergebnis Nr. 24 und Nr. 27)</b>	<b>368.688,21</b>	<b>428.046,00</b>	<b>538.355,00</b>	<b>542.304,00</b>	<b>560.348,00</b>	<b>585.489,00</b>
29	Erlöse der internen Leistungsbeziehungen	-355.046,98	0,00	-238.879,00	-365.698,00	365.698,00	-231.921,00
30	Kosten der internen Leistungsbeziehungen	0,00	0,00	0,00	0,00	0,00	0,00
<b>31</b>	<b>Ergebnis der internen Leistungsbeziehungen</b>	<b>-355.046,98</b>	<b>0,00</b>	<b>-238.879,00</b>	<b>-365.698,00</b>	<b>365.698,00</b>	<b>-231.921,00</b>
<b>32</b>	<b>Jahresergebnis nach internen Leistungsbeziehungen</b>	<b>13.641,23</b>	<b>428.046,00</b>	<b>299.476,00</b>	<b>176.606,00</b>	<b>926.046,00</b>	<b>353.568,00</b>

## Haushaltsplan Stadt Bidingen 2022

## Teilfinanzhaushalt Produkt 111.003 Zentrale Dienstleistungen der Personalverwaltung

Stadt Bidingen

Nr.	Bezeichnung	Ergebnis 2020	Ansatz 2021	Ansatz 2022	Plan 2023	Plan 2024	Plan 2025
	<b>Einzahlungen aus Investitionstätigkeit</b>						
20	+ Einz. aus Investitionszuweis. und -zuschüssen sowie aus Investitionsbeiträgen	0,00	0,00	0,00	0,00	0,00	0,00
21	+ Einz. aus Abgängen von Vermögensgegenständen des Sachanlagevermögens und des immateriellen Anlagevermögens	0,00	0,00	0,00	0,00	0,00	0,00
22	+ Einz. aus Abgängen von Vermögensgegenständen des Finanzanlagevermögens	0,00	0,00	0,00	0,00	0,00	0,00
	<b>Einzahlungen aus Finanzierungstätigkeit</b>						
31	+ Einz. aus der Aufnahme v. Krediten und wirtschaftlich vergleichbaren Vorgängen für Investitionen	0,00	0,00	0,00	0,00	0,00	0,00
	<b>Summe</b>	<b>0,00</b>	<b>0,00</b>	<b>0,00</b>	<b>0,00</b>	<b>0,00</b>	<b>0,00</b>
	<b>Auszahlungen aus Investitionstätigkeit</b>						
24	- Ausz. für den Erwerb von Grundstücken und Gebäuden	0,00	0,00	0,00	0,00	0,00	0,00
25	- Ausz. für Baumaßnahmen	0,00	-3.000,00	0,00	0,00	0,00	0,00
26	- Ausz. für Investitionen in das sonstige Sachanlagevermögen und immaterielle Anlagevermögen davon: Ausz. aus gewährten Investitionszuweisungen und -zuschüssen	-19.835,88	0,00	0,00	0,00	0,00	0,00
27	- Ausz. für Investitionen in das Finanzanlagevermögen	0,00	0,00	0,00	0,00	0,00	0,00
	<b>Auszahlungen aus Finanzierungstätigkeit</b>						
32	- Ausz. für die Tilgung von Krediten und wirtschaftlich vergleichbaren Vorgängen für Investitionen	0,00	0,00	0,00	0,00	0,00	0,00
	<b>Summe</b>	<b>-19.835,88</b>	<b>-3.000,00</b>	<b>0,00</b>	<b>0,00</b>	<b>0,00</b>	<b>0,00</b>
	<b>Saldo (Einzahlungen ./- Auszahlungen)</b>	<b>-19.835,88</b>	<b>-3.000,00</b>	<b>0,00</b>	<b>0,00</b>	<b>0,00</b>	<b>0,00</b>

## Haushaltsplan Stadt Bidingen 2022

<b>Produktbeschreibung 111.004 EDV-Dienstleistungen</b>	
Stadt Bidingen	
<b>Verantwortliche Organisationseinheit</b>	Hauptamt
<b>Verantw. Person</b>	Katharina Marschall
<b>Teilhaushalt</b>	1 Dienstleistungen Hauptamt Henrike Strauch
<b>Kategorie</b>	Funktionsaufgabe
<b>Kurzbeschreibung</b>	Koordinierung der EDV Betreuung hinsichtlich der Installation, Beratung über und Betreuung von Hard- und Software, Störungsbeseitigung, Hotline, Datensicherung, System- und Netzmanagement, Beratung- und Unterstützung der Benutzer, Schulungen, Internetpräsentation.
<b>Auftragsgrundlage</b>	Interne Verwaltungsbedürfnisse
<b>Zugeordnete Kostenträger</b>	11100401 EDV Dienstleistungen
<b>Zugeordnete KST</b>	110200 Hauptamt

## Haushaltsplan Stadt Bidingen 2022

## Teilergebnishaushalt Produkt 111.004 EDV-Dienstleistungen

Stadt Bidingen

Nr.	Bezeichnung	Ergebnis 2020	Ansatz 2021	Ansatz 2022	Plan 2023	Plan 2024	Plan 2025
	<b>Ordentliche Erträge</b>						
01	Privatrechtliche Leistungsentgelte	0,00	0,00	0,00	0,00	0,00	0,00
02	Öffentlich-rechtliche Leistungsentgelte	0,00	0,00	0,00	0,00	0,00	0,00
03	Kostenersatzleistungen und -erstattungen	0,00	0,00	0,00	0,00	0,00	0,00
04	Bestandsveränderungen und aktivierte Eigenleistungen	0,00	0,00	0,00	0,00	0,00	0,00
05	Steuern und steuerähnliche Erträge einschl. Erträge aus gesetzlichen Umlagen	0,00	0,00	0,00	0,00	0,00	0,00
06	Erträge aus Transferleistungen	0,00	0,00	0,00	0,00	0,00	0,00
07	Erträge aus Zuweisungen und Zuschüssen für lfd. Zwecke und allgemeine Umlagen	0,00	0,00	0,00	0,00	0,00	0,00
08	Erträge aus der Auflösung von Sonderposten aus Investitionszuweisungen, -zuschüssen und Investitionsbeiträgen	0,00	0,00	0,00	0,00	0,00	0,00
09	Sonstige ordentliche Erträge	0,00	0,00	0,00	0,00	0,00	0,00
<b>10</b>	<b>Summe der ordentlichen Erträge (Nr. 1 bis 9)</b>	<b>0,00</b>	<b>0,00</b>	<b>0,00</b>	<b>0,00</b>	<b>0,00</b>	<b>0,00</b>
	<b>Ordentliche Aufwendungen</b>						
11	Personalaufwendungen	7.555,57	7.512,00	7.279,00	7.388,00	7.498,00	7.649,00
12	Versorgungsaufwendungen	0,00	0,00	0,00	0,00	0,00	0,00
13	Aufwendungen für Sach- und Dienstleistungen	164.221,64	168.200,00	170.500,00	170.500,00	178.500,00	178.500,00
14	Abschreibungen	21.091,01	26.000,00	26.000,00	27.300,00	29.800,00	26.000,00
15	Aufwendungen für Zuweisungen und Zuschüsse sowie besondere Finanzaufwendungen	0,00	0,00	0,00	0,00	0,00	0,00
16	Steueraufwendungen einschl. Aufwendungen aus gesetzlichen Umlageverpflichtungen	0,00	0,00	0,00	0,00	0,00	0,00
17	Transferaufwendungen	0,00	0,00	0,00	0,00	0,00	0,00
18	Sonstige ordentliche Aufwendungen	0,00	0,00	0,00	0,00	0,00	0,00
<b>19</b>	<b>Summe der ordentlichen Aufwendungen (Nr. 11 bis 18)</b>	<b>192.868,22</b>	<b>201.712,00</b>	<b>203.779,00</b>	<b>205.188,00</b>	<b>215.798,00</b>	<b>212.149,00</b>
<b>20</b>	<b>Verwaltungsergebnis (Nr. 10 ./ Nr. 19)</b>	<b>192.868,22</b>	<b>201.712,00</b>	<b>203.779,00</b>	<b>205.188,00</b>	<b>215.798,00</b>	<b>212.149,00</b>
21	Finanzerträge	0,00	0,00	0,00	0,00	0,00	0,00
22	Finanzaufwendungen	0,00	0,00	0,00	0,00	0,00	0,00
<b>23</b>	<b>Finanzergebnis (Nr. 21 bis Nr. 22)</b>	<b>0,00</b>	<b>0,00</b>	<b>0,00</b>	<b>0,00</b>	<b>0,00</b>	<b>0,00</b>
<b>24</b>	<b>Ordentliches Ergebnis (Verwaltungsergebnis und Finanzergebnis Nr. 20 und Nr. 23)</b>	<b>192.868,22</b>	<b>201.712,00</b>	<b>203.779,00</b>	<b>205.188,00</b>	<b>215.798,00</b>	<b>212.149,00</b>
25	Außerordentliche Erträge	0,00	0,00	0,00	0,00	0,00	0,00
26	Außerordentliche Aufwendungen	0,00	0,00	0,00	0,00	0,00	0,00
<b>27</b>	<b>Außerordentliches Ergebnis (Nr. 25 ./ Nr. 26)</b>	<b>0,00</b>	<b>0,00</b>	<b>0,00</b>	<b>0,00</b>	<b>0,00</b>	<b>0,00</b>
<b>28</b>	<b>Jahresergebnis vor internen Leistungsbeziehungen (ordentliches Ergebnis und außerordentliches Ergebnis Nr. 24 und Nr. 27)</b>	<b>192.868,22</b>	<b>201.712,00</b>	<b>203.779,00</b>	<b>205.188,00</b>	<b>215.798,00</b>	<b>212.149,00</b>
29	Erlöse der internen Leistungsbeziehungen	-192.862,22	0,00	-171.896,00	-198.648,00	198.648,00	-166.890,00
30	Kosten der internen Leistungsbeziehungen	0,00	0,00	36,00	0,00	0,00	35,00
<b>31</b>	<b>Ergebnis der internen Leistungsbeziehungen</b>	<b>-192.862,22</b>	<b>0,00</b>	<b>-171.860,00</b>	<b>-198.648,00</b>	<b>198.648,00</b>	<b>-166.855,00</b>
<b>32</b>	<b>Jahresergebnis nach internen Leistungsbeziehungen</b>	<b>6,00</b>	<b>201.712,00</b>	<b>31.919,00</b>	<b>6.540,00</b>	<b>414.446,00</b>	<b>45.294,00</b>

## Haushaltsplan Stadt Bidingen 2022

## Teilfinanzhaushalt Produkt 111.004 EDV-Dienstleistungen

Stadt Bidingen

Nr.	Bezeichnung	Ergebnis 2020	Ansatz 2021	Ansatz 2022	Plan 2023	Plan 2024	Plan 2025
	<b>Einzahlungen aus Investitionstätigkeit</b>						
20	+ Einz. aus Investitionszuweis. und -zuschüssen sowie aus Investitionsbeiträgen	0,00	0,00	0,00	0,00	0,00	0,00
21	+ Einz. aus Abgängen von Vermögensgegenständen des Sachanlagevermögens und des immateriellen Anlagevermögens	0,00	0,00	0,00	0,00	0,00	0,00
22	+ Einz. aus Abgängen von Vermögensgegenständen des Finanzanlagevermögens	0,00	0,00	0,00	0,00	0,00	0,00
	<b>Einzahlungen aus Finanzierungstätigkeit</b>						
31	+ Einz. aus der Aufnahme v. Krediten und wirtschaftlich vergleichbaren Vorgängen für Investitionen	0,00	0,00	0,00	0,00	0,00	0,00
	<b>Summe</b>	<b>0,00</b>	<b>0,00</b>	<b>0,00</b>	<b>0,00</b>	<b>0,00</b>	<b>0,00</b>
	<b>Auszahlungen aus Investitionstätigkeit</b>						
24	- Ausz. für den Erwerb von Grundstücken und Gebäuden	0,00	0,00	0,00	0,00	0,00	0,00
25	- Ausz. für Baumaßnahmen	0,00	-26.000,00	0,00	0,00	0,00	0,00
26	- Ausz. für Investitionen in das sonstige Sachanlagevermögen und immaterielle Anlagevermögen davon: Ausz. aus gewährten Investitionszuweisungen und -zuschüssen	-3.964,48	-7.000,00	-270.000,00	-10.000,00	-10.000,00	-10.000,00
27	- Ausz. für Investitionen in das Finanzanlagevermögen	0,00	0,00	0,00	0,00	0,00	0,00
	<b>Auszahlungen aus Finanzierungstätigkeit</b>						
32	- Ausz. für die Tilgung von Krediten und wirtschaftlich vergleichbaren Vorgängen für Investitionen	0,00	0,00	0,00	0,00	0,00	0,00
	<b>Summe</b>	<b>-3.964,48</b>	<b>-33.000,00</b>	<b>-270.000,00</b>	<b>-10.000,00</b>	<b>-10.000,00</b>	<b>-10.000,00</b>
	<b>Saldo (Einzahlungen ./- Auszahlungen)</b>	<b>-3.964,48</b>	<b>-33.000,00</b>	<b>-270.000,00</b>	<b>-10.000,00</b>	<b>-10.000,00</b>	<b>-10.000,00</b>

## Haushaltsplan Stadt Büdingen 2022

<b>Produktbeschreibung 111.005 Organisations- und Personalentwicklung</b>			
Stadt Büdingen			
<b>Verantwortliche Organisationseinheit</b>	Personalamt		
<b>Verantw. Person</b>	Katharina Marschall		
<b>Teilhaushalt</b>	2 Organisations- und Personalentwicklung Erich Spamer		
<b>Kategorie</b>	Funktionsaufgabe		
<b>Kurzbeschreibung</b>	Um den wachsenden Anforderungen gerecht werden zu können, müssen die Aufbau- und Ablauforganisation sowie das Personal fortwährend weiterentwickelt werden.		
<b>Auftragsgrundlage</b>	Interne Verwaltungsbedürfnisse		
<b>Zielgruppe</b>	Städtische Beschäftigte		
<b>Allgemeine Ziele</b>	<p>Die Einführung von Civento wird im Sinne der Bürgerfreundlichkeit, weiter vorangetrieben und soll nach und nach alle Fachbereiche umfassen.</p> <p>Bis zum Jahr 2022 sind alle städtische Prozesse so zu gestalten, dass alle Verwaltungsleistungen (auch) online angeboten werden können. (OZG)</p> <p>Dem Magistrat ist halbjährlich über den Umsetzungsstand zu berichten.</p>		
<b>Zugeordnete Kostenträger</b>	11100501	Organisation- und Personalentwicklung	
<b>Zugeordnete KST</b>	110300 Personalamt		
<b>Leistungen/Kennzahlen</b>	<b>Ist Vorvorjahr</b>	<b>Plan Vorjahr</b>	<b>Plan lfd. Jahr</b>
Einhaltung der Terminvorgaben			0

## Haushaltsplan Stadt Bidingen 2022

## Teilergebnishaushalt Produkt 111.005 Organisations- und Personalentwicklung

Stadt Bidingen

Nr.	Bezeichnung	Ergebnis 2020	Ansatz 2021	Ansatz 2022	Plan 2023	Plan 2024	Plan 2025
	<b>Ordentliche Erträge</b>						
01	Privatrechtliche Leistungsentgelte	0,00	0,00	0,00	0,00	0,00	0,00
02	Öffentlich-rechtliche Leistungsentgelte	0,00	0,00	0,00	0,00	0,00	0,00
03	Kostenersatzleistungen und -erstattungen	0,00	0,00	0,00	0,00	0,00	0,00
04	Bestandsveränderungen und aktivierte Eigenleistungen	0,00	0,00	0,00	0,00	0,00	0,00
05	Steuern und steuerähnliche Erträge einschl. Erträge aus gesetzlichen Umlagen	0,00	0,00	0,00	0,00	0,00	0,00
06	Erträge aus Transferleistungen	0,00	0,00	0,00	0,00	0,00	0,00
07	Erträge aus Zuweisungen und Zuschüssen für lfd. Zwecke und allgemeine Umlagen	0,00	0,00	0,00	0,00	0,00	0,00
08	Erträge aus der Auflösung von Sonderposten aus Investitionszuweisungen, -zuschüssen und Investitionsbeiträgen	0,00	0,00	0,00	0,00	0,00	0,00
09	Sonstige ordentliche Erträge	0,00	0,00	0,00	0,00	0,00	0,00
<b>10</b>	<b>Summe der ordentlichen Erträge (Nr. 1 bis 9)</b>	<b>0,00</b>	<b>0,00</b>	<b>0,00</b>	<b>0,00</b>	<b>0,00</b>	<b>0,00</b>
	<b>Ordentliche Aufwendungen</b>						
11	Personalaufwendungen	358,39	38.559,00	60.386,00	74.003,00	75.114,00	76.615,00
12	Versorgungsaufwendungen	0,00	0,00	0,00	0,00	0,00	0,00
13	Aufwendungen für Sach- und Dienstleistungen	19.337,76	42.000,00	60.000,00	21.000,00	21.000,00	21.000,00
14	Abschreibungen	0,00	0,00	0,00	0,00	0,00	0,00
15	Aufwendungen für Zuweisungen und Zuschüsse sowie besondere Finanzaufwendungen	0,00	0,00	0,00	0,00	0,00	0,00
16	Steueraufwendungen einschl. Aufwendungen aus gesetzlichen Umlageverpflichtungen	0,00	0,00	0,00	0,00	0,00	0,00
17	Transferaufwendungen	0,00	0,00	0,00	0,00	0,00	0,00
18	Sonstige ordentliche Aufwendungen	0,00	0,00	0,00	0,00	0,00	0,00
<b>19</b>	<b>Summe der ordentlichen Aufwendungen (Nr. 11 bis 18)</b>	<b>19.696,15</b>	<b>80.559,00</b>	<b>120.386,00</b>	<b>95.003,00</b>	<b>96.114,00</b>	<b>97.615,00</b>
<b>20</b>	<b>Verwaltungsergebnis (Nr. 10 ./ Nr. 19)</b>	<b>19.696,15</b>	<b>80.559,00</b>	<b>120.386,00</b>	<b>95.003,00</b>	<b>96.114,00</b>	<b>97.615,00</b>
21	Finanzerträge	0,00	0,00	0,00	0,00	0,00	0,00
22	Finanzaufwendungen	0,00	0,00	0,00	0,00	0,00	0,00
<b>23</b>	<b>Finanzergebnis (Nr. 21 bis Nr. 22)</b>	<b>0,00</b>	<b>0,00</b>	<b>0,00</b>	<b>0,00</b>	<b>0,00</b>	<b>0,00</b>
<b>24</b>	<b>Ordentliches Ergebnis (Verwaltungsergebnis und Finanzergebnis Nr. 20 und Nr. 23)</b>	<b>19.696,15</b>	<b>80.559,00</b>	<b>120.386,00</b>	<b>95.003,00</b>	<b>96.114,00</b>	<b>97.615,00</b>
25	Außerordentliche Erträge	0,00	0,00	0,00	0,00	0,00	0,00
26	Außerordentliche Aufwendungen	0,00	0,00	0,00	0,00	0,00	0,00
<b>27</b>	<b>Außerordentliches Ergebnis (Nr. 25 ./ Nr. 26)</b>	<b>0,00</b>	<b>0,00</b>	<b>0,00</b>	<b>0,00</b>	<b>0,00</b>	<b>0,00</b>
<b>28</b>	<b>Jahresergebnis vor internen Leistungsbeziehungen (ordentliches Ergebnis und außerordentliches Ergebnis Nr. 24 und Nr. 27)</b>	<b>19.696,15</b>	<b>80.559,00</b>	<b>120.386,00</b>	<b>95.003,00</b>	<b>96.114,00</b>	<b>97.615,00</b>
29	Erlöse der internen Leistungsbeziehungen	-19.696,15	0,00	-68.405,00	-20.287,00	20.287,00	-66.413,00
30	Kosten der internen Leistungsbeziehungen	0,00	0,00	0,00	0,00	0,00	0,00
<b>31</b>	<b>Ergebnis der internen Leistungsbeziehungen</b>	<b>-19.696,15</b>	<b>0,00</b>	<b>-68.405,00</b>	<b>-20.287,00</b>	<b>20.287,00</b>	<b>-66.413,00</b>
<b>32</b>	<b>Jahresergebnis nach internen Leistungsbeziehungen</b>	<b>0,00</b>	<b>80.559,00</b>	<b>51.981,00</b>	<b>74.716,00</b>	<b>116.401,00</b>	<b>31.202,00</b>





## Haushaltsplan Stadt Büdingen 2022

<b>Produktbeschreibung 111.006 Zentrale Dienstleistungen der Finanzverwaltung</b>			
Stadt Büdingen			
<b>Verantwortliche Organisationseinheit</b>	Amt für Finanzen		
<b>Verantw. Person</b>	Manuel Gömmer		
<b>Teilhaushalt</b>	3 Finanzverwaltung Manuel Gömmer		
<b>Kategorie</b>	Pflichtaufgabe		
<b>Kurzbeschreibung</b>	Haushaltsplanung und -ausführung, Aufstellung der Ergebnis- und Finanzrechnung, Erstellung der Jahresrechnung, Aufstellung des Jahresabschlusses, Kredit- und Vermögensverwaltung, Koordination des Berichtswesens. Abwicklung der Buchhaltung und des gesamten Zahlungsverkehrs einschließlich der Durchsetzung von Forderungen, Verwahrungen, Insolvenzbearbeitung, Zwangsvollstreckung in das unbewegliche Vermögen, Kommunales Steuerwesen mit der Erhebung von allen örtlichen Steuern (Grundsteuer, Gewerbesteuer, Hundesteuer, Wettaufwandsteuer und Spielapparatsteuer)		
<b>Auftragsgrundlage</b>	HGO; GemHVO Doppik, sowie den hierzu ergangenen Verwaltungsvorschriften GemKVO, Abgabenordnung; Kommunalabgabengesetz, Grundsteuergesetz, Gewerbesteuergesetz, Einkommensteuergesetz, Umsatzsteuergesetz, sowie Umsatzsteuer-Durchführungsverordnung, Körperschaftsteuergesetz, Ortsrechtssammlung der Stadt Büdingen, insbesondere aller Gebührensatzungen ( Abfallgebührensatzung, Hundesteuersatzung, Kindergartengebührensatzung, Stundungsrichtlinie		
<b>Zielgruppe</b>	Bürgerinnen und Bürger, städtische Gremien, Verwaltungsführung, alle Ämter und Dienststellen der Stadt Büdingen, Aufsichtsbehörden, Zahlungsempfänger, Zahlungspflichtige, Steuerzahler		
<b>Allgemeine Ziele</b>	Die erforderlichen Anpassungen der Buchhaltung zur Umsetzung der Neuregelung des § 2b UStG werden bis zum 31.12.2020 abgeschlossen. Bis zum 31.12.2020 werden alle Eingangs- sowie Ausgangsrechnungen elektronisch (Workflow) verarbeitet. Alle städtischen Verträge werden bis zum Ende des Haushaltsjahres über das Produkt Zentrale Vertragsverwaltung digital erfasst.		
<b>Zugeordnete Kostenträger</b>	11100602	Zentrale Dienstleistungen der Finanzverwaltung	
	11100603	Controlling	
	11100604	Forderungsmanagement	
<b>Zugeordnete KST</b>	210100 Finanzverwaltung		
<b>Leistungen/Kennzahlen</b>	<b>Ist Vorvorjahr</b>	<b>Plan Vorjahr</b>	<b>Plan lfd. Jahr</b>
Einhaltung der Terminvorgaben			0

## Haushaltsplan Stadt Bidingen 2022

## Teilergebnishaushalt Produkt 111.006 Zentrale Dienstleistungen der Finanzverwaltung

Stadt Bidingen

Nr.	Bezeichnung	Ergebnis 2020	Ansatz 2021	Ansatz 2022	Plan 2023	Plan 2024	Plan 2025
	<b>Ordentliche Erträge</b>						
01	Privatrechtliche Leistungsentgelte	-0,01	0,00	0,00	0,00	0,00	0,00
02	Öffentlich-rechtliche Leistungsentgelte	0,00	0,00	0,00	0,00	0,00	0,00
03	Kostensatzleistungen und -erstattungen	-4.198,49	-3.900,00	-3.700,00	-3.700,00	-3.700,00	-3.700,00
04	Bestandsveränderungen und aktivierte Eigenleistungen	0,00	0,00	0,00	0,00	0,00	0,00
05	Steuern und steuerähnliche Erträge einschl. Erträge aus gesetzlichen Umlagen	0,00	0,00	0,00	0,00	0,00	0,00
06	Erträge aus Transferleistungen	0,00	0,00	0,00	0,00	0,00	0,00
07	Erträge aus Zuweisungen und Zuschüssen für lfd. Zwecke und allgemeine Umlagen	0,00	0,00	0,00	0,00	0,00	0,00
08	Erträge aus der Auflösung von Sonderposten aus Investitionszuweisungen, -zuschüssen und Investitionsbeiträgen	0,00	0,00	0,00	0,00	0,00	0,00
09	Sonstige ordentliche Erträge	0,00	0,00	0,00	0,00	0,00	0,00
<b>10</b>	<b>Summe der ordentlichen Erträge (Nr. 1 bis 9)</b>	<b>-4.198,50</b>	<b>-3.900,00</b>	<b>-3.700,00</b>	<b>-3.700,00</b>	<b>-3.700,00</b>	<b>-3.700,00</b>
	<b>Ordentliche Aufwendungen</b>						
11	Personalaufwendungen	462.077,75	440.725,00	476.387,00	483.536,00	490.785,00	500.603,00
12	Versorgungsaufwendungen	0,00	0,00	0,00	0,00	0,00	0,00
13	Aufwendungen für Sach- und Dienstleistungen	270.269,47	259.150,00	287.775,00	266.775,00	244.775,00	244.775,00
14	Abschreibungen	9.483,84	11.200,00	11.200,00	11.200,00	11.200,00	11.200,00
15	Aufwendungen für Zuweisungen und Zuschüsse sowie besondere Finanzaufwendungen	0,00	0,00	0,00	0,00	0,00	0,00
16	Steueraufwendungen einschl. Aufwendungen aus gesetzlichen Umlageverpflichtungen	0,00	0,00	0,00	0,00	0,00	0,00
17	Transferaufwendungen	0,00	0,00	0,00	0,00	0,00	0,00
18	Sonstige ordentliche Aufwendungen	0,00	0,00	0,00	0,00	0,00	0,00
<b>19</b>	<b>Summe der ordentlichen Aufwendungen (Nr. 11 bis 18)</b>	<b>741.831,06</b>	<b>711.075,00</b>	<b>775.362,00</b>	<b>761.511,00</b>	<b>746.760,00</b>	<b>756.578,00</b>
<b>20</b>	<b>Verwaltungsergebnis (Nr. 10 ./ Nr. 19)</b>	<b>737.632,56</b>	<b>707.175,00</b>	<b>771.662,00</b>	<b>757.811,00</b>	<b>743.060,00</b>	<b>752.878,00</b>
21	Finanzerträge	-292.767,91	-26.000,00	-32.900,00	-32.900,00	-32.900,00	-32.900,00
22	Finanzaufwendungen	1.229,04	0,00	0,00	0,00	0,00	0,00
<b>23</b>	<b>Finanzergebnis (Nr. 21 bis Nr. 22)</b>	<b>-291.538,87</b>	<b>-26.000,00</b>	<b>-32.900,00</b>	<b>-32.900,00</b>	<b>-32.900,00</b>	<b>-32.900,00</b>
<b>24</b>	<b>Ordentliches Ergebnis (Verwaltungsergebnis und Finanzergebnis Nr. 20 und Nr. 23)</b>	<b>446.093,69</b>	<b>681.175,00</b>	<b>738.762,00</b>	<b>724.911,00</b>	<b>710.160,00</b>	<b>719.978,00</b>
25	Außerordentliche Erträge	-70,33	0,00	0,00	0,00	0,00	0,00
26	Außerordentliche Aufwendungen	0,00	0,00	0,00	0,00	0,00	0,00
<b>27</b>	<b>Außerordentliches Ergebnis (Nr. 25 ./ Nr. 26)</b>	<b>-70,33</b>	<b>0,00</b>	<b>0,00</b>	<b>0,00</b>	<b>0,00</b>	<b>0,00</b>
<b>28</b>	<b>Jahresergebnis vor internen Leistungsbeziehungen (ordentliches Ergebnis und außerordentliches Ergebnis Nr. 24 und Nr. 27)</b>	<b>446.023,36</b>	<b>681.175,00</b>	<b>738.762,00</b>	<b>724.911,00</b>	<b>710.160,00</b>	<b>719.978,00</b>
29	Erlöse der internen Leistungsbeziehungen	-698.820,45	0,00	-697.426,00	-719.785,00	719.785,00	-677.112,00
30	Kosten der internen Leistungsbeziehungen	0,00	0,00	978,00	0,00	0,00	950,00
<b>31</b>	<b>Ergebnis der internen Leistungsbeziehungen</b>	<b>-698.820,45</b>	<b>0,00</b>	<b>-696.448,00</b>	<b>-719.785,00</b>	<b>719.785,00</b>	<b>-676.162,00</b>
<b>32</b>	<b>Jahresergebnis nach internen Leistungsbeziehungen</b>	<b>-252.797,09</b>	<b>681.175,00</b>	<b>42.314,00</b>	<b>5.126,00</b>	<b>1.429.945,00</b>	<b>43.816,00</b>

## Haushaltsplan Stadt Bidingen 2022

## Teilfinanzhaushalt Produkt 111.006 Zentrale Dienstleistungen der Finanzverwaltung

Stadt Bidingen

Nr.	Bezeichnung	Ergebnis 2020	Ansatz 2021	Ansatz 2022	Plan 2023	Plan 2024	Plan 2025
	<b>Einzahlungen aus Investitionstätigkeit</b>						
20	+ Einz. aus Investitionszuweis. und -zuschüssen sowie aus Investitionsbeiträgen	0,00	0,00	0,00	0,00	0,00	0,00
21	+ Einz. aus Abgängen von Vermögensgegenständen des Sachanlagevermögens und des immateriellen Anlagevermögens	0,00	0,00	0,00	0,00	0,00	0,00
22	+ Einz. aus Abgängen von Vermögensgegenständen des Finanzanlagevermögens	0,00	0,00	0,00	0,00	0,00	0,00
	<b>Einzahlungen aus Finanzierungstätigkeit</b>						
31	+ Einz. aus der Aufnahme v. Krediten und wirtschaftlich vergleichbaren Vorgängen für Investitionen	0,00	0,00	0,00	0,00	0,00	0,00
	<b>Summe</b>	<b>0,00</b>	<b>0,00</b>	<b>0,00</b>	<b>0,00</b>	<b>0,00</b>	<b>0,00</b>
	<b>Auszahlungen aus Investitionstätigkeit</b>						
24	- Ausz. für den Erwerb von Grundstücken und Gebäuden	0,00	0,00	0,00	0,00	0,00	0,00
25	- Ausz. für Baumaßnahmen	0,00	-11.200,00	0,00	0,00	0,00	0,00
26	- Ausz. für Investitionen in das sonstige Sachanlagevermögen und immaterielle Anlagevermögen davon: Ausz. aus gewährten Investitionszuweisungen und -zuschüssen	-5.646,07	0,00	-20.500,00	-4.500,00	-3.000,00	-4.500,00
27	- Ausz. für Investitionen in das Finanzanlagevermögen	0,00	0,00	0,00	0,00	0,00	0,00
	<b>Auszahlungen aus Finanzierungstätigkeit</b>						
32	- Ausz. für die Tilgung von Krediten und wirtschaftlich vergleichbaren Vorgängen für Investitionen	0,00	0,00	0,00	0,00	0,00	0,00
	<b>Summe</b>	<b>-5.646,07</b>	<b>-11.200,00</b>	<b>-20.500,00</b>	<b>-4.500,00</b>	<b>-3.000,00</b>	<b>-4.500,00</b>
	<b>Saldo (Einzahlungen ./- Auszahlungen)</b>	<b>-5.646,07</b>	<b>-11.200,00</b>	<b>-20.500,00</b>	<b>-4.500,00</b>	<b>-3.000,00</b>	<b>-4.500,00</b>

## Haushaltsplan Stadt Büdingen 2022

<b>Produktbeschreibung 111.007 Liegenschaften</b>		
Stadt Büdingen		
<b>Verantwortliche Organisationseinheit</b>	Bauamt	
<b>Verantw. Person</b>	Marion Wiegand	
<b>Teilhaushalt</b>	4 Liegenschaften Jürgen Kraus	
<b>Kategorie</b>	Funktionsaufgabe	
<b>Kurzbeschreibung</b>	Ankauf und Verkauf, sowie die Bewirtschaftung des städt. Grundvermögens. Landwirtschaft, Pachten, Trafostationen, Funkmasten, Festplätze pp. auf städtischen Grund und Boden Betreuung Jagdgenossenschaften, Geschäftsführung Jagdgenossenschaft Büdingen/Dudenrod, Wildschadenschätzungen, Landwirtschaftliche Zahlungen, Geschäftsführung Förderverein Wildpark, Steinbrüche, Ökopunktekonto der Stadt Büdingen	
<b>Auftragsgrundlage</b>	Rechtsvorschriften zum Wild- und Jagdschadenersatz Satzungen (Jagdgenossenschaften, Hegegemeinschaften und Förderverein Wildpark) Kompensationsverordnung	
<b>Zielgruppe</b>	Bürgerinnen und Bürger, Vertragspartner	
<b>Zugeordnete Kostenträger</b>	11100701	Städtische Grundstücke
	11100702	Gebäudeverwaltung allgemein
	11100703	Wohnhaus, Thiergartenstraße 16 +18
	11100704	Wohnhaus, Zum Stadtgraben 18 +20
	11100705	Wohnhaus/Schule Lorbach, Herrnhuter Straße 40
	11100706	Wohnhaus, Schulstraße 30
	11100707	Jobkomm/Suchthilfe, Gymnasiumstraße 2
	11100708	Oberhof, Obergasse 23 a-g
	11100709	Wohnung Altstadt 33
	11100710	Reffenstraße 2 b, Wohnung (alte Schule)
	11100711	Altes Rathaus, Unterforte 21
	11100712	Ehrenamtsagentur, Eberhard-Bauner-Allee 18
	11100713	Wohnung Rinderbügen, Hauptstraße 147
	11100714	Wohnhaus, Thiergartenstraße 8 +10
	11100715	Parkplätze Alte Polizei, An der Saline
	11100716	Intramanagement GmbH, Gymnasiumstraße 18-20
	11100717	Jugendwerkstatt Herrnhaag
	11100718	Wohnung 1. EG und DG Calbach, Limesstraße 41
	11100719	Theobodo/Eine Stadt spielt Theater Orleshausen, Am Herrenhöfchen 10
	11100720	Alte Schule Michelau, Moosbergstraße
	11100721	Findörfer Hof, Düdelsheim
	11100722	Wohnhaus Limesstr. 41
	11100799	Vortrag Eigenbetrieb
<b>Zugeordnete KST</b>	410100 Liegenschaftsverwaltung	

## Haushaltsplan Stadt Bidingen 2022

## Teilergebnishaushalt Produkt 111.007 Liegenschaften

Stadt Bidingen

Nr.	Bezeichnung	Ergebnis 2020	Ansatz 2021	Ansatz 2022	Plan 2023	Plan 2024	Plan 2025
	<b>Ordentliche Erträge</b>						
01	Privatrechtliche Leistungsentgelte	-318.672,85	-299.853,00	-287.981,00	-287.981,00	-287.981,00	-287.981,00
02	Öffentlich-rechtliche Leistungsentgelte	-5.278,00	-3.000,00	-3.000,00	-3.000,00	-3.000,00	-3.000,00
03	Kostensatzleistungen und -erstattungen	-1.638,53	-5.722,00	-600,00	-600,00	-600,00	-600,00
04	Bestandsveränderungen und aktivierte Eigenleistungen	0,00	0,00	0,00	0,00	0,00	0,00
05	Steuern und steuerähnliche Erträge einschl. Erträge aus gesetzlichen Umlagen	0,00	0,00	0,00	0,00	0,00	0,00
06	Erträge aus Transferleistungen	0,00	0,00	0,00	0,00	0,00	0,00
07	Erträge aus Zuweisungen und Zuschüssen für lfd. Zwecke und allgemeine Umlagen	0,00	0,00	0,00	0,00	0,00	0,00
08	Erträge aus der Auflösung von Sonderposten aus Investitionszuweisungen, -zuschüssen und Investitionsbeiträgen	-67.201,80	-2.600,00	-2.600,00	-2.600,00	-2.600,00	-2.600,00
09	Sonstige ordentliche Erträge	-102.104,79	-644.516,00	-83.277,00	-83.277,00	-83.277,00	-83.277,00
<b>10</b>	<b>Summe der ordentlichen Erträge (Nr. 1 bis 9)</b>	<b>-494.895,97</b>	<b>-955.691,00</b>	<b>-377.458,00</b>	<b>-377.458,00</b>	<b>-377.458,00</b>	<b>-377.458,00</b>
	<b>Ordentliche Aufwendungen</b>						
11	Personalaufwendungen	113.677,12	114.748,00	177.210,00	179.869,00	182.568,00	186.219,00
12	Versorgungsaufwendungen	6.240,00	0,00	0,00	0,00	0,00	0,00
13	Aufwendungen für Sach- und Dienstleistungen	228.192,79	517.785,00	649.359,00	637.375,00	638.527,00	642.923,00
14	Abschreibungen	298.152,77	138.000,00	147.000,00	147.000,00	147.000,00	147.000,00
15	Aufwendungen für Zuweisungen und Zuschüsse sowie besondere Finanzaufwendungen	0,00	0,00	0,00	0,00	0,00	0,00
16	Steueraufwendungen einschl. Aufwendungen aus gesetzlichen Umlageverpflichtungen	0,00	0,00	0,00	0,00	0,00	0,00
17	Transferaufwendungen	0,00	0,00	0,00	0,00	0,00	0,00
18	Sonstige ordentliche Aufwendungen	34.890,10	21.206,00	42.360,00	42.360,00	42.360,00	42.400,00
<b>19</b>	<b>Summe der ordentlichen Aufwendungen (Nr. 11 bis 18)</b>	<b>681.152,78</b>	<b>791.739,00</b>	<b>1.015.929,00</b>	<b>1.006.604,00</b>	<b>1.010.455,00</b>	<b>1.018.542,00</b>
<b>20</b>	<b>Verwaltungsergebnis (Nr. 10 ./ Nr. 19)</b>	<b>186.256,81</b>	<b>-163.952,00</b>	<b>638.471,00</b>	<b>629.146,00</b>	<b>632.997,00</b>	<b>641.084,00</b>
21	Finanzerträge	0,00	0,00	-1.500.000,00	0,00	0,00	0,00
22	Finanzaufwendungen	0,00	0,00	0,00	0,00	0,00	0,00
<b>23</b>	<b>Finanzergebnis (Nr. 21 bis Nr. 22)</b>	<b>0,00</b>	<b>0,00</b>	<b>-1.500.000,00</b>	<b>0,00</b>	<b>0,00</b>	<b>0,00</b>
<b>24</b>	<b>Ordentliches Ergebnis (Verwaltungsergebnis und Finanzergebnis Nr. 20 und Nr. 23)</b>	<b>186.256,81</b>	<b>-163.952,00</b>	<b>-861.529,00</b>	<b>629.146,00</b>	<b>632.997,00</b>	<b>641.084,00</b>
25	Außerordentliche Erträge	-188.597,68	0,00	0,00	0,00	0,00	0,00
26	Außerordentliche Aufwendungen	94.635,91	0,00	0,00	0,00	0,00	0,00
<b>27</b>	<b>Außerordentliches Ergebnis (Nr. 25 ./ Nr. 26)</b>	<b>-93.961,77</b>	<b>0,00</b>	<b>0,00</b>	<b>0,00</b>	<b>0,00</b>	<b>0,00</b>
<b>28</b>	<b>Jahresergebnis vor internen Leistungsbeziehungen (ordentliches Ergebnis und außerordentliches Ergebnis Nr. 24 und Nr. 27)</b>	<b>92.295,04</b>	<b>-163.952,00</b>	<b>-861.529,00</b>	<b>629.146,00</b>	<b>632.997,00</b>	<b>641.084,00</b>
29	Erlöse der internen Leistungsbeziehungen	0,00	0,00	-6.746,00	0,00	0,00	-6.550,00
30	Kosten der internen Leistungsbeziehungen	93.584,52	0,00	140.784,00	96.381,00	-96.381,00	136.684,00
<b>31</b>	<b>Ergebnis der internen Leistungsbeziehungen</b>	<b>93.584,52</b>	<b>0,00</b>	<b>134.038,00</b>	<b>96.381,00</b>	<b>-96.381,00</b>	<b>130.134,00</b>
<b>32</b>	<b>Jahresergebnis nach internen Leistungsbeziehungen</b>	<b>185.879,56</b>	<b>-163.952,00</b>	<b>-727.491,00</b>	<b>725.527,00</b>	<b>536.616,00</b>	<b>771.218,00</b>

## Haushaltsplan Stadt Bidingen 2022

## Teilfinanzhaushalt Produkt 111.007 Liegenschaften

Stadt Bidingen

Nr.	Bezeichnung	Ergebnis 2020	Ansatz 2021	Ansatz 2022	Plan 2023	Plan 2024	Plan 2025
	<b>Einzahlungen aus Investitionstätigkeit</b>						
20	+ Einz. aus Investitionszuweis. und -zuschüssen sowie aus Investitionsbeiträgen	0,00	0,00	0,00	0,00	0,00	0,00
21	+ Einz. aus Abgängen von Vermögensgegenständen des Sachanlagevermögens und des immateriellen Anlagevermögens	632.303,50	930.000,00	50.000,00	50.000,00	50.000,00	50.000,00
22	+ Einz. aus Abgängen von Vermögensgegenständen des Finanzanlagevermögens	0,00	0,00	0,00	0,00	0,00	0,00
	<b>Einzahlungen aus Finanzierungstätigkeit</b>						
31	+ Einz. aus der Aufnahme v. Krediten und wirtschaftlich vergleichbaren Vorgängen für Investitionen	0,00	0,00	0,00	0,00	0,00	0,00
	<b>Summe</b>	<b>632.303,50</b>	<b>930.000,00</b>	<b>50.000,00</b>	<b>50.000,00</b>	<b>50.000,00</b>	<b>50.000,00</b>
	<b>Auszahlungen aus Investitionstätigkeit</b>						
24	- Ausz. für den Erwerb von Grundstücken und Gebäuden	-255.654,04	-850.000,00	-216.000,00	-50.000,00	-50.000,00	-50.000,00
25	- Ausz. für Baumaßnahmen	0,00	-138.000,00	0,00	0,00	0,00	0,00
26	- Ausz. für Investitionen in das sonstige Sachanlagevermögen und immaterielle Anlagevermögen davon: Ausz. aus gewährten Investitionszuweisungen und -zuschüssen	0,00	0,00	0,00	0,00	0,00	0,00
27	- Ausz. für Investitionen in das Finanzanlagevermögen	0,00	0,00	0,00	0,00	0,00	0,00
	<b>Auszahlungen aus Finanzierungstätigkeit</b>						
32	- Ausz. für die Tilgung von Krediten und wirtschaftlich vergleichbaren Vorgängen für Investitionen	0,00	0,00	0,00	0,00	0,00	0,00
	<b>Summe</b>	<b>-255.654,04</b>	<b>-988.000,00</b>	<b>-216.000,00</b>	<b>-50.000,00</b>	<b>-50.000,00</b>	<b>-50.000,00</b>
	<b>Saldo (Einzahlungen ./- Auszahlungen)</b>	<b>376.649,46</b>	<b>-58.000,00</b>	<b>-166.000,00</b>	<b>0,00</b>	<b>0,00</b>	<b>0,00</b>

**Haushaltsplan Stadt Büdingen 2022**

<b>Produktbeschreibung 111.008 IKZ Vergaberecht</b>			
Stadt Büdingen			
<b>Verantwortliche Organisationseinheit</b>	Hauptamt		
<b>Kategorie</b>	Funktionsaufgabe		
<b>Zugeordnete Kostenträger</b>	11100801	Vergaberecht	

## Haushaltsplan Stadt Bidingen 2022

## Teilergebnishaushalt Produkt 111.008 IKZ Vergaberecht

Stadt Bidingen

Nr.	Bezeichnung	Ergebnis 2020	Ansatz 2021	Ansatz 2022	Plan 2023	Plan 2024	Plan 2025
	<b>Ordentliche Erträge</b>						
01	Privatrechtliche Leistungsentgelte	0,00	0,00	0,00	0,00	0,00	0,00
02	Öffentlich-rechtliche Leistungsentgelte	0,00	0,00	0,00	0,00	0,00	0,00
03	Kostensatzleistungen und -erstattungen	-137.398,99	-129.400,00	-140.000,00	-140.000,00	-140.000,00	-140.000,00
04	Bestandsveränderungen und aktivierte Eigenleistungen	0,00	0,00	0,00	0,00	0,00	0,00
05	Steuern und steuerähnliche Erträge einschl. Erträge aus gesetzlichen Umlagen	0,00	0,00	0,00	0,00	0,00	0,00
06	Erträge aus Transferleistungen	0,00	0,00	0,00	0,00	0,00	0,00
07	Erträge aus Zuweisungen und Zuschüssen für lfd. Zwecke und allgemeine Umlagen	0,00	0,00	0,00	0,00	0,00	0,00
08	Erträge aus der Auflösung von Sonderposten aus Investitionszuweisungen, -zuschüssen und Investitionsbeiträgen	0,00	0,00	0,00	0,00	0,00	0,00
09	Sonstige ordentliche Erträge	0,00	0,00	0,00	0,00	0,00	0,00
<b>10</b>	<b>Summe der ordentlichen Erträge (Nr. 1 bis 9)</b>	<b>-137.398,99</b>	<b>-129.400,00</b>	<b>-140.000,00</b>	<b>-140.000,00</b>	<b>-140.000,00</b>	<b>-140.000,00</b>
	<b>Ordentliche Aufwendungen</b>						
11	Personalaufwendungen	109.278,23	167.610,00	210.594,00	213.750,00	217.150,00	221.487,00
12	Versorgungsaufwendungen	0,00	8.100,00	0,00	0,00	0,00	0,00
13	Aufwendungen für Sach- und Dienstleistungen	18.731,25	20.700,00	32.250,00	32.250,00	35.700,00	35.700,00
14	Abschreibungen	881,99	1.200,00	1.200,00	1.200,00	1.200,00	1.200,00
15	Aufwendungen für Zuweisungen und Zuschüsse sowie besondere Finanzaufwendungen	0,00	0,00	0,00	0,00	0,00	0,00
16	Steueraufwendungen einschl. Aufwendungen aus gesetzlichen Umlageverpflichtungen	0,00	0,00	0,00	0,00	0,00	0,00
17	Transferaufwendungen	0,00	0,00	0,00	0,00	0,00	0,00
18	Sonstige ordentliche Aufwendungen	0,00	0,00	0,00	0,00	0,00	0,00
<b>19</b>	<b>Summe der ordentlichen Aufwendungen (Nr. 11 bis 18)</b>	<b>128.891,47</b>	<b>197.610,00</b>	<b>244.044,00</b>	<b>247.200,00</b>	<b>254.050,00</b>	<b>258.387,00</b>
<b>20</b>	<b>Verwaltungsergebnis (Nr. 10 ./ Nr. 19)</b>	<b>-8.507,52</b>	<b>68.210,00</b>	<b>104.044,00</b>	<b>107.200,00</b>	<b>114.050,00</b>	<b>118.387,00</b>
21	Finanzerträge	0,00	0,00	0,00	0,00	0,00	0,00
22	Finanzaufwendungen	0,00	0,00	0,00	0,00	0,00	0,00
<b>23</b>	<b>Finanzergebnis (Nr. 21 bis Nr. 22)</b>	<b>0,00</b>	<b>0,00</b>	<b>0,00</b>	<b>0,00</b>	<b>0,00</b>	<b>0,00</b>
<b>24</b>	<b>Ordentliches Ergebnis (Verwaltungsergebnis und Finanzergebnis Nr. 20 und Nr. 23)</b>	<b>-8.507,52</b>	<b>68.210,00</b>	<b>104.044,00</b>	<b>107.200,00</b>	<b>114.050,00</b>	<b>118.387,00</b>
25	Außerordentliche Erträge	0,00	0,00	0,00	0,00	0,00	0,00
26	Außerordentliche Aufwendungen	0,00	0,00	0,00	0,00	0,00	0,00
<b>27</b>	<b>Außerordentliches Ergebnis (Nr. 25 ./ Nr. 26)</b>	<b>0,00</b>	<b>0,00</b>	<b>0,00</b>	<b>0,00</b>	<b>0,00</b>	<b>0,00</b>
<b>28</b>	<b>Jahresergebnis vor internen Leistungsbeziehungen (ordentliches Ergebnis und außerordentliches Ergebnis Nr. 24 und Nr. 27)</b>	<b>-8.507,52</b>	<b>68.210,00</b>	<b>104.044,00</b>	<b>107.200,00</b>	<b>114.050,00</b>	<b>118.387,00</b>
29	Erlöse der internen Leistungsbeziehungen	-32.101,90	0,00	0,00	-33.064,00	33.064,00	0,00
30	Kosten der internen Leistungsbeziehungen	68.606,21	0,00	0,00	70.664,00	-70.664,00	0,00
<b>31</b>	<b>Ergebnis der internen Leistungsbeziehungen</b>	<b>36.504,31</b>	<b>0,00</b>	<b>0,00</b>	<b>37.600,00</b>	<b>-37.600,00</b>	<b>0,00</b>
<b>32</b>	<b>Jahresergebnis nach internen Leistungsbeziehungen</b>	<b>27.996,79</b>	<b>68.210,00</b>	<b>104.044,00</b>	<b>144.800,00</b>	<b>76.450,00</b>	<b>118.387,00</b>



## Haushaltsplan Stadt Bidingen 2022

## Teilfinanzhaushalt Produkt 111.008 IKZ Vergaberecht

Stadt Bidingen

Nr.	Bezeichnung	Ergebnis 2020	Ansatz 2021	Ansatz 2022	Plan 2023	Plan 2024	Plan 2025
	<b>Einzahlungen aus Investitionstätigkeit</b>						
20	+ Einz. aus Investitionszuweis. und -zuschüssen sowie aus Investitionsbeiträgen	0,00	0,00	0,00	0,00	0,00	0,00
21	+ Einz. aus Abgängen von Vermögensgegenständen des Sachanlagevermögens und des immateriellen Anlagevermögens	0,00	0,00	0,00	0,00	0,00	0,00
22	+ Einz. aus Abgängen von Vermögensgegenständen des Finanzanlagevermögens	0,00	0,00	0,00	0,00	0,00	0,00
	<b>Einzahlungen aus Finanzierungstätigkeit</b>						
31	+ Einz. aus der Aufnahme v. Krediten und wirtschaftlich vergleichbaren Vorgängen für Investitionen	0,00	0,00	0,00	0,00	0,00	0,00
	<b>Summe</b>	<b>0,00</b>	<b>0,00</b>	<b>0,00</b>	<b>0,00</b>	<b>0,00</b>	<b>0,00</b>
	<b>Auszahlungen aus Investitionstätigkeit</b>						
24	- Ausz. für den Erwerb von Grundstücken und Gebäuden	0,00	0,00	0,00	0,00	0,00	0,00
25	- Ausz. für Baumaßnahmen	0,00	-1.200,00	0,00	0,00	0,00	0,00
26	- Ausz. für Investitionen in das sonstige Sachanlagevermögen und immaterielle Anlagevermögen davon: Ausz. aus gewährten Investitionszuweisungen und -zuschüssen	0,00	0,00	0,00	0,00	0,00	0,00
27	- Ausz. für Investitionen in das Finanzanlagevermögen	0,00	0,00	0,00	0,00	0,00	0,00
	<b>Auszahlungen aus Finanzierungstätigkeit</b>						
32	- Ausz. für die Tilgung von Krediten und wirtschaftlich vergleichbaren Vorgängen für Investitionen	0,00	0,00	0,00	0,00	0,00	0,00
	<b>Summe</b>	<b>0,00</b>	<b>-1.200,00</b>	<b>0,00</b>	<b>0,00</b>	<b>0,00</b>	<b>0,00</b>
	<b>Saldo (Einzahlungen ./- Auszahlungen)</b>	<b>0,00</b>	<b>-1.200,00</b>	<b>0,00</b>	<b>0,00</b>	<b>0,00</b>	<b>0,00</b>

## Haushaltsplan Stadt Büdingen 2022

<b>Produktbeschreibung 121.001 Durchführung von Wahlen und Bürgerentscheiden</b>		
Stadt Büdingen		
<b>Verantwortliche Organisationseinheit</b>	Hauptamt	
<b>Verantw. Person</b>	Sven Teschke	
<b>Teilhaushalt</b>	5 Wahlen Henrike Strauch	
<b>Kategorie</b>	Pflichtaufgabe	
<b>Kurzbeschreibung</b>	Durchführung der Wahlen zum Europäischen Parlament, Deutschen Bundestag, Landtag, Kommunalwahlen (StvV, Kreistag, Bürgermeister und Landrat), Volksinitiativen, Volksbegehren und Volksentscheiden	
<b>Zielgruppe</b>	Wahlberechtigte Bürger/innen	
<b>Zugeordnete Kostenträger</b>	12100102	Durchführung von Wahlen
	12100103	Durchführung von Bürgerentscheiden
<b>Zugeordnete KST</b>	120200 Wahlen 120300 Bürgerentscheiden	

## Haushaltsplan Stadt Bidingen 2022

## Teilergebnishaushalt Produkt 121.001 Durchführung von Wahlen und Bürgerentscheiden

Stadt Bidingen

Nr.	Bezeichnung	Ergebnis 2020	Ansatz 2021	Ansatz 2022	Plan 2023	Plan 2024	Plan 2025
	<b>Ordentliche Erträge</b>						
01	Privatrechtliche Leistungsentgelte	0,00	-200,00	0,00	0,00	0,00	0,00
02	Öffentlich-rechtliche Leistungsentgelte	0,00	0,00	0,00	0,00	0,00	0,00
03	Kostensatzleistungen und -erstattungen	-3.495,00	0,00	0,00	0,00	0,00	0,00
04	Bestandsveränderungen und aktivierte Eigenleistungen	0,00	0,00	0,00	0,00	0,00	0,00
05	Steuern und steuerähnliche Erträge einschl. Erträge aus gesetzlichen Umlagen	0,00	0,00	0,00	0,00	0,00	0,00
06	Erträge aus Transferleistungen	0,00	0,00	0,00	0,00	0,00	0,00
07	Erträge aus Zuweisungen und Zuschüssen für lfd. Zwecke und allgemeine Umlagen	0,00	-8.200,00	0,00	0,00	0,00	0,00
08	Erträge aus der Auflösung von Sonderposten aus Investitionszuweisungen, -zuschüssen und Investitionsbeiträgen	0,00	0,00	0,00	0,00	0,00	0,00
09	Sonstige ordentliche Erträge	0,00	0,00	0,00	0,00	0,00	0,00
<b>10</b>	<b>Summe der ordentlichen Erträge (Nr. 1 bis 9)</b>	<b>-3.495,00</b>	<b>-8.400,00</b>	<b>0,00</b>	<b>0,00</b>	<b>0,00</b>	<b>0,00</b>
	<b>Ordentliche Aufwendungen</b>						
11	Personalaufwendungen	25.922,83	23.083,00	25.965,00	26.353,00	26.749,00	27.283,00
12	Versorgungsaufwendungen	1.956,00	2.000,00	2.000,00	2.040,00	2.080,00	2.122,00
13	Aufwendungen für Sach- und Dienstleistungen	7.024,63	98.400,00	12.300,00	12.300,00	12.300,00	12.300,00
14	Abschreibungen	887,14	0,00	0,00	0,00	0,00	0,00
15	Aufwendungen für Zuweisungen und Zuschüsse sowie besondere Finanzaufwendungen	0,00	0,00	0,00	0,00	0,00	0,00
16	Steueraufwendungen einschl. Aufwendungen aus gesetzlichen Umlageverpflichtungen	0,00	0,00	0,00	0,00	0,00	0,00
17	Transferaufwendungen	0,00	0,00	0,00	0,00	0,00	0,00
18	Sonstige ordentliche Aufwendungen	0,00	0,00	0,00	0,00	0,00	0,00
<b>19</b>	<b>Summe der ordentlichen Aufwendungen (Nr. 11 bis 18)</b>	<b>35.790,60</b>	<b>123.483,00</b>	<b>40.265,00</b>	<b>40.693,00</b>	<b>41.129,00</b>	<b>41.705,00</b>
<b>20</b>	<b>Verwaltungsergebnis (Nr. 10 ./ Nr. 19)</b>	<b>32.295,60</b>	<b>115.083,00</b>	<b>40.265,00</b>	<b>40.693,00</b>	<b>41.129,00</b>	<b>41.705,00</b>
21	Finanzerträge	0,00	0,00	0,00	0,00	0,00	0,00
22	Finanzaufwendungen	0,00	0,00	0,00	0,00	0,00	0,00
<b>23</b>	<b>Finanzergebnis (Nr. 21 bis Nr. 22)</b>	<b>0,00</b>	<b>0,00</b>	<b>0,00</b>	<b>0,00</b>	<b>0,00</b>	<b>0,00</b>
<b>24</b>	<b>Ordentliches Ergebnis (Verwaltungsergebnis und Finanzergebnis Nr. 20 und Nr. 23)</b>	<b>32.295,60</b>	<b>115.083,00</b>	<b>40.265,00</b>	<b>40.693,00</b>	<b>41.129,00</b>	<b>41.705,00</b>
25	Außerordentliche Erträge	0,00	0,00	0,00	0,00	0,00	0,00
26	Außerordentliche Aufwendungen	0,00	0,00	0,00	0,00	0,00	0,00
<b>27</b>	<b>Außerordentliches Ergebnis (Nr. 25 ./ Nr. 26)</b>	<b>0,00</b>	<b>0,00</b>	<b>0,00</b>	<b>0,00</b>	<b>0,00</b>	<b>0,00</b>
<b>28</b>	<b>Jahresergebnis vor internen Leistungsbeziehungen (ordentliches Ergebnis und außerordentliches Ergebnis Nr. 24 und Nr. 27)</b>	<b>32.295,60</b>	<b>115.083,00</b>	<b>40.265,00</b>	<b>40.693,00</b>	<b>41.129,00</b>	<b>41.705,00</b>
29	Erlöse der internen Leistungsbeziehungen	0,00	0,00	0,00	0,00	0,00	0,00
30	Kosten der internen Leistungsbeziehungen	10.364,60	0,00	18.694,00	10.675,00	-10.675,00	18.150,00
<b>31</b>	<b>Ergebnis der internen Leistungsbeziehungen</b>	<b>10.364,60</b>	<b>0,00</b>	<b>18.694,00</b>	<b>10.675,00</b>	<b>-10.675,00</b>	<b>18.150,00</b>
<b>32</b>	<b>Jahresergebnis nach internen Leistungsbeziehungen</b>	<b>42.660,20</b>	<b>115.083,00</b>	<b>58.959,00</b>	<b>51.368,00</b>	<b>30.454,00</b>	<b>59.855,00</b>





## Haushaltsplan Stadt Bidingen 2022

## Teilergebnishaushalt Produkt 122.001 Standesamt

Stadt Bidingen

Nr.	Bezeichnung	Ergebnis 2020	Ansatz 2021	Ansatz 2022	Plan 2023	Plan 2024	Plan 2025
	<b>Ordentliche Erträge</b>						
01	Privatrechtliche Leistungsentgelte	-945,00	-1.500,00	-1.500,00	-1.500,00	-1.500,00	-1.500,00
02	Öffentlich-rechtliche Leistungsentgelte	-29.991,59	-28.000,00	-28.000,00	-28.000,00	-28.000,00	-28.000,00
03	Kostensatzleistungen und -erstattungen	0,00	0,00	0,00	0,00	0,00	0,00
04	Bestandsveränderungen und aktivierte Eigenleistungen	0,00	0,00	0,00	0,00	0,00	0,00
05	Steuern und steuerähnliche Erträge einschl. Erträge aus gesetzlichen Umlagen	0,00	0,00	0,00	0,00	0,00	0,00
06	Erträge aus Transferleistungen	0,00	0,00	0,00	0,00	0,00	0,00
07	Erträge aus Zuweisungen und Zuschüssen für lfd. Zwecke und allgemeine Umlagen	0,00	0,00	0,00	0,00	0,00	0,00
08	Erträge aus der Auflösung von Sonderposten aus Investitionszuweisungen, -zuschüssen und Investitionsbeiträgen	0,00	0,00	0,00	0,00	0,00	0,00
09	Sonstige ordentliche Erträge	0,00	0,00	0,00	0,00	0,00	0,00
<b>10</b>	<b>Summe der ordentlichen Erträge (Nr. 1 bis 9)</b>	<b>-30.936,59</b>	<b>-29.500,00</b>	<b>-29.500,00</b>	<b>-29.500,00</b>	<b>-29.500,00</b>	<b>-29.500,00</b>
	<b>Ordentliche Aufwendungen</b>						
11	Personalaufwendungen	106.388,38	112.383,00	91.908,00	93.286,00	94.686,00	96.577,00
12	Versorgungsaufwendungen	9.600,00	7.500,00	7.500,00	7.650,00	7.803,00	7.959,00
13	Aufwendungen für Sach- und Dienstleistungen	20.098,07	29.142,00	30.063,00	27.460,00	27.460,00	27.860,00
14	Abschreibungen	3.466,66	0,00	0,00	0,00	0,00	0,00
15	Aufwendungen für Zuweisungen und Zuschüsse sowie besondere Finanzaufwendungen	0,00	0,00	0,00	0,00	0,00	0,00
16	Steueraufwendungen einschl. Aufwendungen aus gesetzlichen Umlageverpflichtungen	0,00	0,00	0,00	0,00	0,00	0,00
17	Transferaufwendungen	0,00	0,00	0,00	0,00	0,00	0,00
18	Sonstige ordentliche Aufwendungen	0,00	0,00	0,00	0,00	0,00	0,00
<b>19</b>	<b>Summe der ordentlichen Aufwendungen (Nr. 11 bis 18)</b>	<b>139.553,11</b>	<b>149.025,00</b>	<b>129.471,00</b>	<b>128.396,00</b>	<b>129.949,00</b>	<b>132.396,00</b>
<b>20</b>	<b>Verwaltungsergebnis (Nr. 10 ./ Nr. 19)</b>	<b>108.616,52</b>	<b>119.525,00</b>	<b>99.971,00</b>	<b>98.896,00</b>	<b>100.449,00</b>	<b>102.896,00</b>
21	Finanzerträge	0,00	0,00	0,00	0,00	0,00	0,00
22	Finanzaufwendungen	0,00	0,00	0,00	0,00	0,00	0,00
<b>23</b>	<b>Finanzergebnis (Nr. 21 bis Nr. 22)</b>	<b>0,00</b>	<b>0,00</b>	<b>0,00</b>	<b>0,00</b>	<b>0,00</b>	<b>0,00</b>
<b>24</b>	<b>Ordentliches Ergebnis (Verwaltungsergebnis und Finanzergebnis Nr. 20 und Nr. 23)</b>	<b>108.616,52</b>	<b>119.525,00</b>	<b>99.971,00</b>	<b>98.896,00</b>	<b>100.449,00</b>	<b>102.896,00</b>
25	Außerordentliche Erträge	0,00	0,00	0,00	0,00	0,00	0,00
26	Außerordentliche Aufwendungen	0,00	0,00	0,00	0,00	0,00	0,00
<b>27</b>	<b>Außerordentliches Ergebnis (Nr. 25 ./ Nr. 26)</b>	<b>0,00</b>	<b>0,00</b>	<b>0,00</b>	<b>0,00</b>	<b>0,00</b>	<b>0,00</b>
<b>28</b>	<b>Jahresergebnis vor internen Leistungsbeziehungen (ordentliches Ergebnis und außerordentliches Ergebnis Nr. 24 und Nr. 27)</b>	<b>108.616,52</b>	<b>119.525,00</b>	<b>99.971,00</b>	<b>98.896,00</b>	<b>100.449,00</b>	<b>102.896,00</b>
29	Erlöse der internen Leistungsbeziehungen	0,00	0,00	0,00	0,00	0,00	0,00
30	Kosten der internen Leistungsbeziehungen	58.012,66	0,00	117.993,00	59.752,00	-59.752,00	114.556,00
<b>31</b>	<b>Ergebnis der internen Leistungsbeziehungen</b>	<b>58.012,66</b>	<b>0,00</b>	<b>117.993,00</b>	<b>59.752,00</b>	<b>-59.752,00</b>	<b>114.556,00</b>
<b>32</b>	<b>Jahresergebnis nach internen Leistungsbeziehungen</b>	<b>166.629,18</b>	<b>119.525,00</b>	<b>217.964,00</b>	<b>158.648,00</b>	<b>40.697,00</b>	<b>217.452,00</b>



## Haushaltsplan Stadt Büdingen 2022

<b>Produktbeschreibung 122.002 Bürgerbüro</b>		
Stadt Büdingen		
<b>Verantwortliche Organisationseinheit</b>	Ordnungsamt	
<b>Verantw. Person</b>	Beate Lohrey	
<b>Teilhaushalt</b>	6 Ordnungsamt Anette Fol	
<b>Kategorie</b>	Pflichtaufgabe	
<b>Kurzbeschreibung</b>	Melde- und Passwesen / Wehrerfassung / Bürgerberatung / Außenstellenleiter / Verwaltung von Fundsachen / zentrales Angebot von einzelnen Serviceleistungen (z.B. Anträge auf Führungszeugnis, Fischereischeine, Auskünfte Gewerbezentralregister, Ausgabe von Windelsäcken und gelben Säcken etc.)	
<b>Auftragsgrundlage</b>	HMG, MRRG, PauswG, PassG, WPfIG, JArbSchuG, HFischG, div. Wahlgesetze, FZV, BGB, StAG	
<b>Zielgruppe</b>	Einwohner/innen (kreisweit), Behörden, Firmen und Verwaltungsstellen	
<b>Zugeordnete Kostenträger</b>	12200202	Meldeamt
	12200203	Zentrale Dienstleistungen des Bürgerbüros
	12200204	Betreuung der Ortsteile, Außenstellenleiter
	12200205	Außenstellen Gebäude
	12200206	Außenstelle Gebäude Düdelsheim
<b>Zugeordnete KST</b>	310100 Ordnungsamt	



## Haushaltsplan Stadt Bidingen 2022

## Teilergebnishaushalt Produkt 122.002 Bürgerbüro

Stadt Bidingen

Nr.	Bezeichnung	Ergebnis 2020	Ansatz 2021	Ansatz 2022	Plan 2023	Plan 2024	Plan 2025
	<b>Ordentliche Erträge</b>						
01	Privatrechtliche Leistungsentgelte	-381,82	-500,00	-500,00	-500,00	-500,00	-500,00
02	Öffentlich-rechtliche Leistungsentgelte	-138.925,02	-150.250,00	-150.250,00	-150.250,00	-150.250,00	-150.250,00
03	Kostensatzleistungen und -erstattungen	0,00	0,00	0,00	0,00	0,00	0,00
04	Bestandsveränderungen und aktivierte Eigenleistungen	0,00	0,00	0,00	0,00	0,00	0,00
05	Steuern und steuerähnliche Erträge einschl. Erträge aus gesetzlichen Umlagen	0,00	0,00	0,00	0,00	0,00	0,00
06	Erträge aus Transferleistungen	0,00	0,00	0,00	0,00	0,00	0,00
07	Erträge aus Zuweisungen und Zuschüssen für lfd. Zwecke und allgemeine Umlagen	0,00	0,00	0,00	0,00	0,00	0,00
08	Erträge aus der Auflösung von Sonderposten aus Investitionszuweisungen, -zuschüssen und Investitionsbeiträgen	0,00	0,00	0,00	0,00	0,00	0,00
09	Sonstige ordentliche Erträge	-120,00	-750,00	-750,00	-750,00	-750,00	-750,00
<b>10</b>	<b>Summe der ordentlichen Erträge (Nr. 1 bis 9)</b>	<b>-139.426,84</b>	<b>-151.500,00</b>	<b>-151.500,00</b>	<b>-151.500,00</b>	<b>-151.500,00</b>	<b>-151.500,00</b>
	<b>Ordentliche Aufwendungen</b>						
11	Personalaufwendungen	340.093,12	364.289,00	306.376,00	310.974,00	315.636,00	321.948,00
12	Versorgungsaufwendungen	0,00	0,00	0,00	0,00	0,00	0,00
13	Aufwendungen für Sach- und Dienstleistungen	121.361,86	148.355,00	212.561,00	148.335,00	148.335,00	148.335,00
14	Abschreibungen	1.603,43	0,00	0,00	0,00	0,00	0,00
15	Aufwendungen für Zuweisungen und Zuschüsse sowie besondere Finanzaufwendungen	16.070,76	10.500,00	10.500,00	10.500,00	10.500,00	10.500,00
16	Steueraufwendungen einschl. Aufwendungen aus gesetzlichen Umlageverpflichtungen	0,00	0,00	0,00	0,00	0,00	0,00
17	Transferaufwendungen	0,00	0,00	0,00	0,00	0,00	0,00
18	Sonstige ordentliche Aufwendungen	0,00	0,00	0,00	0,00	0,00	0,00
<b>19</b>	<b>Summe der ordentlichen Aufwendungen (Nr. 11 bis 18)</b>	<b>479.129,17</b>	<b>523.144,00</b>	<b>529.437,00</b>	<b>469.809,00</b>	<b>474.471,00</b>	<b>480.783,00</b>
<b>20</b>	<b>Verwaltungsergebnis (Nr. 10 ./ Nr. 19)</b>	<b>339.702,33</b>	<b>371.644,00</b>	<b>377.937,00</b>	<b>318.309,00</b>	<b>322.971,00</b>	<b>329.283,00</b>
21	Finanzerträge	0,00	0,00	0,00	0,00	0,00	0,00
22	Finanzaufwendungen	0,00	0,00	0,00	0,00	0,00	0,00
<b>23</b>	<b>Finanzergebnis (Nr. 21 bis Nr. 22)</b>	<b>0,00</b>	<b>0,00</b>	<b>0,00</b>	<b>0,00</b>	<b>0,00</b>	<b>0,00</b>
<b>24</b>	<b>Ordentliches Ergebnis (Verwaltungsergebnis und Finanzergebnis Nr. 20 und Nr. 23)</b>	<b>339.702,33</b>	<b>371.644,00</b>	<b>377.937,00</b>	<b>318.309,00</b>	<b>322.971,00</b>	<b>329.283,00</b>
25	Außerordentliche Erträge	0,00	0,00	0,00	0,00	0,00	0,00
26	Außerordentliche Aufwendungen	0,00	0,00	0,00	0,00	0,00	0,00
<b>27</b>	<b>Außerordentliches Ergebnis (Nr. 25 ./ Nr. 26)</b>	<b>0,00</b>	<b>0,00</b>	<b>0,00</b>	<b>0,00</b>	<b>0,00</b>	<b>0,00</b>
<b>28</b>	<b>Jahresergebnis vor internen Leistungsbeziehungen (ordentliches Ergebnis und außerordentliches Ergebnis Nr. 24 und Nr. 27)</b>	<b>339.702,33</b>	<b>371.644,00</b>	<b>377.937,00</b>	<b>318.309,00</b>	<b>322.971,00</b>	<b>329.283,00</b>
29	Erlöse der internen Leistungsbeziehungen	-429,00	0,00	0,00	-441,00	441,00	0,00
30	Kosten der internen Leistungsbeziehungen	132.298,79	0,00	260.828,00	136.265,00	-136.265,00	253.230,00
<b>31</b>	<b>Ergebnis der internen Leistungsbeziehungen</b>	<b>131.869,79</b>	<b>0,00</b>	<b>260.828,00</b>	<b>135.824,00</b>	<b>-135.824,00</b>	<b>253.230,00</b>
<b>32</b>	<b>Jahresergebnis nach internen Leistungsbeziehungen</b>	<b>471.572,12</b>	<b>371.644,00</b>	<b>638.765,00</b>	<b>454.133,00</b>	<b>187.147,00</b>	<b>582.513,00</b>

## Haushaltsplan Stadt Bidingen 2022

Teilfinanzhaushalt Produkt 122.002 Bürgerbüro							
Stadt Bidingen							
Nr.	Bezeichnung	Ergebnis 2020	Ansatz 2021	Ansatz 2022	Plan 2023	Plan 2024	Plan 2025
	<b>Einzahlungen aus Investitionstätigkeit</b>						
20	+ Einz. aus Investitionszuweis. und -zuschüssen sowie aus Investitionsbeiträgen	0,00	0,00	0,00	0,00	0,00	0,00
21	+ Einz. aus Abgängen von Vermögensgegenständen des Sachanlagevermögens und des immateriellen Anlagevermögens	0,00	0,00	0,00	0,00	0,00	0,00
22	+ Einz. aus Abgängen von Vermögensgegenständen des Finanzanlagevermögens	0,00	0,00	0,00	0,00	0,00	0,00
	<b>Einzahlungen aus Finanzierungstätigkeit</b>						
31	+ Einz. aus der Aufnahme v. Krediten und wirtschaftlich vergleichbaren Vorgängen für Investitionen	0,00	0,00	0,00	0,00	0,00	0,00
	<b>Summe</b>	<b>0,00</b>	<b>0,00</b>	<b>0,00</b>	<b>0,00</b>	<b>0,00</b>	<b>0,00</b>
	<b>Auszahlungen aus Investitionstätigkeit</b>						
24	- Ausz. für den Erwerb von Grundstücken und Gebäuden	0,00	0,00	0,00	0,00	0,00	0,00
25	- Ausz. für Baumaßnahmen	0,00	0,00	0,00	0,00	0,00	0,00
26	- Ausz. für Investitionen in das sonstige Sachanlagevermögen und immaterielle Anlagevermögen davon: Ausz. aus gewährten Investitionszuweisungen und -zuschüssen	-2.375,68	-14.000,00	-2.000,00	-2.000,00	-2.000,00	-2.000,00
27	- Ausz. für Investitionen in das Finanzanlagevermögen	0,00	0,00	0,00	0,00	0,00	0,00
	<b>Auszahlungen aus Finanzierungstätigkeit</b>						
32	- Ausz. für die Tilgung von Krediten und wirtschaftlich vergleichbaren Vorgängen für Investitionen	0,00	0,00	0,00	0,00	0,00	0,00
	<b>Summe</b>	<b>-2.375,68</b>	<b>-14.000,00</b>	<b>-2.000,00</b>	<b>-2.000,00</b>	<b>-2.000,00</b>	<b>-2.000,00</b>
	<b>Saldo (Einzahlungen ./- Auszahlungen)</b>	<b>-2.375,68</b>	<b>-14.000,00</b>	<b>-2.000,00</b>	<b>-2.000,00</b>	<b>-2.000,00</b>	<b>-2.000,00</b>

## Haushaltsplan Stadt Büdingen 2022

<b>Produktbeschreibung 122.003 Zentrale Dienstleistungen des Ordnungsamts</b>			
Stadt Büdingen			
<b>Verantwortliche Organisationseinheit</b>	Ordnungsamt		
<b>Verantw. Person</b>	Anette Fol		
<b>Teilhaushalt</b>	6 Ordnungsamt Anette Fol		
<b>Kategorie</b>	Pflichtaufgabe		
<b>Kurzbeschreibung</b>	allg. Gefahrenabwehr (Gefahren für die öSuO durch präventive Maßnahmen verhindern bzw. bei konkretem Vorhandensein beseitigen; Schutz der Öffentlichkeit vor gefährlichen Einflüssen auf die Gesundheit (z.B. illegaler Müll oder Rattenbekämpfung) / Unterbringung psych. Kranker und Obdachloser / Gewerbe- und Gaststättenangelegenheiten ( Erlaubnisse, Mitwirkung bei Untersagungen, Widerruf, Entzug u.a.) / Einbürgerungen / Verkehrsregelung und -lenkung ( insbesondere Anordnung von Verkehrszeichen, Ortsbesichtigungen), sowie Erteilung von Verkehrs- und Straßenrechtlichen Genehmigungen (einschl.Sondernutzungen)		
<b>Auftragsgrundlage</b>	HSOG, StPO, OwiG, HMG, GewO, HFEG, StVO, JArbSchG, PBefG, HessVersG, HLöG, HFFSchG, TierschG, NatSchG, InfSchG, SchädBekVO, FTG, GastG und VO, StaG, HundeVO, ImSchG, PStG, FBG, GefahrenabwehrVO (allg. und Stadt) und Satzungen der Stadt Büdingen		
<b>Zielgruppe</b>	Bevölkerung		
<b>Allgemeine Ziele</b>	Durchführung von jährlich wenigstens drei Kontrollen der Gaststätten und Spielhallen mit besonderem Blick auf die Einhaltung der SpielV und JuSchG.  Verstärkte Präsenz der Hilfspolizeibeamten in den Abendstunden rund um die Gaststätten in der Kernstadt (Schwerpunkt Altstadt) zur Prävention von Vandalismus und Gewalt durch unter Alkoholeinfluss stehende Personen.		
<b>Zugeordnete Kostenträger</b>	12200302	Zentrale Angelegenheiten der öffentlichen Sicherheit und Ordnung	
	12200303	Gewerbeangelegenheiten	
	12200304	Verkehrslenkung und -sicherung	
	12200305	Parkraumbewirtschaftung	
	12200306	Illegale Abfallbeseitigung	
<b>Zugeordnete KST</b>	310100 Ordnungsamt		
<b>Leistungen/Kennzahlen</b>	<b>Ist Vorvorjahr</b>	<b>Plan Vorjahr</b>	<b>Plan lfd. Jahr</b>
Anzahl Kontrollen / Jahr			0
Anzahl abendlicher Einsätze / Jahr (Vergleich 2016, 2017, 2018)			

## Haushaltsplan Stadt Bidingen 2022

## Teilergebnishaushalt Produkt 122.003 Zentrale Dienstleistungen des Ordnungsamts

Stadt Bidingen

Nr.	Bezeichnung	Ergebnis 2020	Ansatz 2021	Ansatz 2022	Plan 2023	Plan 2024	Plan 2025
	<b>Ordentliche Erträge</b>						
01	Privatrechtliche Leistungsentgelte	0,00	0,00	0,00	0,00	0,00	0,00
02	Öffentlich-rechtliche Leistungsentgelte	-199.321,05	-220.700,00	-216.450,00	-216.450,00	-216.450,00	-216.450,00
03	Kostenersatzleistungen und -erstattungen	-3.738,55	-5.500,00	-5.500,00	-5.500,00	-5.500,00	-5.500,00
04	Bestandsveränderungen und aktivierte Eigenleistungen	0,00	0,00	0,00	0,00	0,00	0,00
05	Steuern und steuerähnliche Erträge einschl. Erträge aus gesetzlichen Umlagen	0,00	0,00	0,00	0,00	0,00	0,00
06	Erträge aus Transferleistungen	0,00	0,00	0,00	0,00	0,00	0,00
07	Erträge aus Zuweisungen und Zuschüssen für lfd. Zwecke und allgemeine Umlagen	0,00	0,00	0,00	0,00	0,00	0,00
08	Erträge aus der Auflösung von Sonderposten aus Investitionszuweisungen, -zuschüssen und Investitionsbeiträgen	0,00	0,00	0,00	0,00	0,00	0,00
09	Sonstige ordentliche Erträge	0,00	0,00	0,00	0,00	0,00	0,00
<b>10</b>	<b>Summe der ordentlichen Erträge (Nr. 1 bis 9)</b>	<b>-203.059,60</b>	<b>-226.200,00</b>	<b>-221.950,00</b>	<b>-221.950,00</b>	<b>-221.950,00</b>	<b>-221.950,00</b>
	<b>Ordentliche Aufwendungen</b>						
11	Personalaufwendungen	281.601,94	331.923,00	357.142,00	362.497,00	367.936,00	375.293,00
12	Versorgungsaufwendungen	0,00	0,00	0,00	0,00	0,00	0,00
13	Aufwendungen für Sach- und Dienstleistungen	94.086,03	117.520,00	130.370,00	114.920,00	114.320,00	114.320,00
14	Abschreibungen	2.808,43	2.600,00	2.600,00	2.600,00	2.600,00	2.600,00
15	Aufwendungen für Zuweisungen und Zuschüsse sowie besondere Finanzaufwendungen	9.167,70	9.200,00	9.200,00	9.200,00	9.200,00	9.200,00
16	Steueraufwendungen einschl. Aufwendungen aus gesetzlichen Umlageverpflichtungen	0,00	0,00	0,00	0,00	0,00	0,00
17	Transferaufwendungen	0,00	0,00	0,00	0,00	0,00	0,00
18	Sonstige ordentliche Aufwendungen	152,00	0,00	0,00	0,00	0,00	0,00
<b>19</b>	<b>Summe der ordentlichen Aufwendungen (Nr. 11 bis 18)</b>	<b>387.816,10</b>	<b>461.243,00</b>	<b>499.312,00</b>	<b>489.217,00</b>	<b>494.056,00</b>	<b>501.413,00</b>
<b>20</b>	<b>Verwaltungsergebnis (Nr. 10 ./ Nr. 19)</b>	<b>184.756,50</b>	<b>235.043,00</b>	<b>277.362,00</b>	<b>267.267,00</b>	<b>272.106,00</b>	<b>279.463,00</b>
21	Finanzerträge	0,00	0,00	0,00	0,00	0,00	0,00
22	Finanzaufwendungen	0,00	0,00	0,00	0,00	0,00	0,00
<b>23</b>	<b>Finanzergebnis (Nr. 21 bis Nr. 22)</b>	<b>0,00</b>	<b>0,00</b>	<b>0,00</b>	<b>0,00</b>	<b>0,00</b>	<b>0,00</b>
<b>24</b>	<b>Ordentliches Ergebnis (Verwaltungsergebnis und Finanzergebnis Nr. 20 und Nr. 23)</b>	<b>184.756,50</b>	<b>235.043,00</b>	<b>277.362,00</b>	<b>267.267,00</b>	<b>272.106,00</b>	<b>279.463,00</b>
25	Außerordentliche Erträge	-191,35	0,00	0,00	0,00	0,00	0,00
26	Außerordentliche Aufwendungen	0,00	0,00	0,00	0,00	0,00	0,00
<b>27</b>	<b>Außerordentliches Ergebnis (Nr. 25 ./ Nr. 26)</b>	<b>-191,35</b>	<b>0,00</b>	<b>0,00</b>	<b>0,00</b>	<b>0,00</b>	<b>0,00</b>
<b>28</b>	<b>Jahresergebnis vor internen Leistungsbeziehungen (ordentliches Ergebnis und außerordentliches Ergebnis Nr. 24 und Nr. 27)</b>	<b>184.565,15</b>	<b>235.043,00</b>	<b>277.362,00</b>	<b>267.267,00</b>	<b>272.106,00</b>	<b>279.463,00</b>
29	Erlöse der internen Leistungsbeziehungen	-530,40	0,00	-10.403,00	-546,00	546,00	-10.100,00
30	Kosten der internen Leistungsbeziehungen	278.646,82	0,00	273.296,00	287.001,00	-287.001,00	265.339,00
<b>31</b>	<b>Ergebnis der internen Leistungsbeziehungen</b>	<b>278.116,42</b>	<b>0,00</b>	<b>262.893,00</b>	<b>286.455,00</b>	<b>-286.455,00</b>	<b>255.239,00</b>
<b>32</b>	<b>Jahresergebnis nach internen Leistungsbeziehungen</b>	<b>462.681,57</b>	<b>235.043,00</b>	<b>540.255,00</b>	<b>553.722,00</b>	<b>-14.349,00</b>	<b>534.702,00</b>

## Haushaltsplan Stadt Bidingen 2022

## Teilfinanzhaushalt Produkt 122.003 Zentrale Dienstleistungen des Ordnungsamts

Stadt Bidingen

Nr.	Bezeichnung	Ergebnis 2020	Ansatz 2021	Ansatz 2022	Plan 2023	Plan 2024	Plan 2025
	<b>Einzahlungen aus Investitionstätigkeit</b>						
20	+ Einz. aus Investitionszuweis. und -zuschüssen sowie aus Investitionsbeiträgen	0,00	0,00	0,00	0,00	0,00	0,00
21	+ Einz. aus Abgängen von Vermögensgegenständen des Sachanlagevermögens und des immateriellen Anlagevermögens	0,00	0,00	0,00	0,00	0,00	0,00
22	+ Einz. aus Abgängen von Vermögensgegenständen des Finanzanlagevermögens	0,00	0,00	0,00	0,00	0,00	0,00
	<b>Einzahlungen aus Finanzierungstätigkeit</b>						
31	+ Einz. aus der Aufnahme v. Krediten und wirtschaftlich vergleichbaren Vorgängen für Investitionen	0,00	0,00	0,00	0,00	0,00	0,00
	<b>Summe</b>	<b>0,00</b>	<b>0,00</b>	<b>0,00</b>	<b>0,00</b>	<b>0,00</b>	<b>0,00</b>
	<b>Auszahlungen aus Investitionstätigkeit</b>						
24	- Ausz. für den Erwerb von Grundstücken und Gebäuden	0,00	-15.000,00	0,00	0,00	0,00	0,00
25	- Ausz. für Baumaßnahmen	0,00	-2.600,00	0,00	0,00	0,00	0,00
26	- Ausz. für Investitionen in das sonstige Sachanlagevermögen und immaterielle Anlagevermögen davon: Ausz. aus gewährten Investitionszuweisungen und -zuschüssen	-3.486,94	-10.000,00	-1.500,00	0,00	0,00	0,00
27	- Ausz. für Investitionen in das Finanzanlagevermögen	0,00	0,00	0,00	0,00	0,00	0,00
	<b>Auszahlungen aus Finanzierungstätigkeit</b>						
32	- Ausz. für die Tilgung von Krediten und wirtschaftlich vergleichbaren Vorgängen für Investitionen	0,00	0,00	0,00	0,00	0,00	0,00
	<b>Summe</b>	<b>-3.486,94</b>	<b>-27.600,00</b>	<b>-1.500,00</b>	<b>0,00</b>	<b>0,00</b>	<b>0,00</b>
	<b>Saldo (Einzahlungen ./ Auszahlungen)</b>	<b>-3.486,94</b>	<b>-27.600,00</b>	<b>-1.500,00</b>	<b>0,00</b>	<b>0,00</b>	<b>0,00</b>

## Haushaltsplan Stadt Büdingen 2022

<b>Produktbeschreibung 122.004 Verkehrsüberwachung</b>			
Stadt Büdingen			
<b>Verantwortliche Organisationseinheit</b>	Ordnungsamt		
<b>Verantw. Person</b>	Gabriele Hörhold		
<b>Teilhaushalt</b>	6 Ordnungsamt Anette Fol		
<b>Kategorie</b>	Funktionsaufgabe		
<b>Kurzbeschreibung</b>	Überwachung des ruhenden und fließenden Verkehrs (d. h. insbesondere Parkraumbewirtschaftung einschl. aller Tätigkeiten zur Kontrolle eines geordneten Parkens, Geschwindigkeitskontrollen) Abschleppmaßnahmen, Bußgelder		
<b>Auftragsgrundlage</b>	HSOG, OwiG, GefahrenabwehrVO (allg. und Stadt) und Satzungen der Stadt, StVO, StVzO		
<b>Zielgruppe</b>	Verkehrsteilnehmer		
<b>Allgemeine Ziele</b>	Jährlich werden mindestens drei Geschwindigkeitsmessungen an der Hauptzufahrtsstraße zu jeder Schule und jeder Kinderbetreuungseinrichtung im gesamten Stadtgebiet durchgeführt.		
<b>Zugeordnete Kostenträger</b>	12200402	Verkehrsüberwachung ruhender Verkehr	
	12200403	Verkehrsüberwachung fließender Verkehr	
<b>Zugeordnete KST</b>	310100 Ordnungsamt		
<b>Leistungen/Kennzahlen</b>	<b>Ist Vorvorjahr</b>	<b>Plan Vorjahr</b>	<b>Plan lfd. Jahr</b>
Anzahl Messungen / Einrichtung			0

## Haushaltsplan Stadt Bidingen 2022

## Teilergebnishaushalt Produkt 122.004 Verkehrsüberwachung

Stadt Bidingen

Nr.	Bezeichnung	Ergebnis 2020	Ansatz 2021	Ansatz 2022	Plan 2023	Plan 2024	Plan 2025
	<b>Ordentliche Erträge</b>						
01	Privatrechtliche Leistungsentgelte	0,00	0,00	0,00	0,00	0,00	0,00
02	Öffentlich-rechtliche Leistungsentgelte	-146.577,63	-220.000,00	-220.000,00	-220.000,00	-220.000,00	-220.000,00
03	Kostensatzleistungen und -erstattungen	-6.452,66	-34.800,00	-34.800,00	-34.800,00	-34.800,00	-34.800,00
04	Bestandsveränderungen und aktivierte Eigenleistungen	0,00	0,00	0,00	0,00	0,00	0,00
05	Steuern und steuerähnliche Erträge einschl. Erträge aus gesetzlichen Umlagen	0,00	0,00	0,00	0,00	0,00	0,00
06	Erträge aus Transferleistungen	0,00	0,00	0,00	0,00	0,00	0,00
07	Erträge aus Zuweisungen und Zuschüssen für lfd. Zwecke und allgemeine Umlagen	0,00	0,00	0,00	0,00	0,00	0,00
08	Erträge aus der Auflösung von Sonderposten aus Investitionszuweisungen, -zuschüssen und Investitionsbeiträgen	0,00	0,00	0,00	0,00	0,00	0,00
09	Sonstige ordentliche Erträge	0,00	0,00	0,00	0,00	0,00	0,00
<b>10</b>	<b>Summe der ordentlichen Erträge (Nr. 1 bis 9)</b>	<b>-153.030,29</b>	<b>-254.800,00</b>	<b>-254.800,00</b>	<b>-254.800,00</b>	<b>-254.800,00</b>	<b>-254.800,00</b>
	<b>Ordentliche Aufwendungen</b>						
11	Personalaufwendungen	218.077,65	291.713,00	362.336,00	317.022,00	321.780,00	328.214,00
12	Versorgungsaufwendungen	0,00	0,00	0,00	0,00	0,00	0,00
13	Aufwendungen für Sach- und Dienstleistungen	53.591,90	74.465,00	72.165,00	72.165,00	72.165,00	72.165,00
14	Abschreibungen	58.197,82	46.400,00	46.400,00	46.400,00	46.400,00	46.400,00
15	Aufwendungen für Zuweisungen und Zuschüsse sowie besondere Finanzaufwendungen	0,00	0,00	0,00	0,00	0,00	0,00
16	Steueraufwendungen einschl. Aufwendungen aus gesetzlichen Umlageverpflichtungen	0,00	0,00	0,00	0,00	0,00	0,00
17	Transferaufwendungen	0,00	0,00	0,00	0,00	0,00	0,00
18	Sonstige ordentliche Aufwendungen	160,00	0,00	0,00	0,00	0,00	0,00
<b>19</b>	<b>Summe der ordentlichen Aufwendungen (Nr. 11 bis 18)</b>	<b>330.027,37</b>	<b>412.578,00</b>	<b>480.901,00</b>	<b>435.587,00</b>	<b>440.345,00</b>	<b>446.779,00</b>
<b>20</b>	<b>Verwaltungsergebnis (Nr. 10 ./ Nr. 19)</b>	<b>176.997,08</b>	<b>157.778,00</b>	<b>226.101,00</b>	<b>180.787,00</b>	<b>185.545,00</b>	<b>191.979,00</b>
21	Finanzerträge	0,00	0,00	0,00	0,00	0,00	0,00
22	Finanzaufwendungen	0,00	0,00	0,00	0,00	0,00	0,00
<b>23</b>	<b>Finanzergebnis (Nr. 21 bis Nr. 22)</b>	<b>0,00</b>	<b>0,00</b>	<b>0,00</b>	<b>0,00</b>	<b>0,00</b>	<b>0,00</b>
<b>24</b>	<b>Ordentliches Ergebnis (Verwaltungsergebnis und Finanzergebnis Nr. 20 und Nr. 23)</b>	<b>176.997,08</b>	<b>157.778,00</b>	<b>226.101,00</b>	<b>180.787,00</b>	<b>185.545,00</b>	<b>191.979,00</b>
25	Außerordentliche Erträge	0,00	0,00	0,00	0,00	0,00	0,00
26	Außerordentliche Aufwendungen	0,00	0,00	0,00	0,00	0,00	0,00
<b>27</b>	<b>Außerordentliches Ergebnis (Nr. 25 ./ Nr. 26)</b>	<b>0,00</b>	<b>0,00</b>	<b>0,00</b>	<b>0,00</b>	<b>0,00</b>	<b>0,00</b>
<b>28</b>	<b>Jahresergebnis vor internen Leistungsbeziehungen (ordentliches Ergebnis und außerordentliches Ergebnis Nr. 24 und Nr. 27)</b>	<b>176.997,08</b>	<b>157.778,00</b>	<b>226.101,00</b>	<b>180.787,00</b>	<b>185.545,00</b>	<b>191.979,00</b>
29	Erlöse der internen Leistungsbeziehungen	0,00	0,00	0,00	0,00	0,00	0,00
30	Kosten der internen Leistungsbeziehungen	140.003,71	0,00	237.100,00	144.203,00	-144.203,00	230.194,00
<b>31</b>	<b>Ergebnis der internen Leistungsbeziehungen</b>	<b>140.003,71</b>	<b>0,00</b>	<b>237.100,00</b>	<b>144.203,00</b>	<b>-144.203,00</b>	<b>230.194,00</b>
<b>32</b>	<b>Jahresergebnis nach internen Leistungsbeziehungen</b>	<b>317.000,79</b>	<b>157.778,00</b>	<b>463.201,00</b>	<b>324.990,00</b>	<b>41.342,00</b>	<b>422.173,00</b>

## Haushaltsplan Stadt Bidingen 2022

## Teilfinanzhaushalt Produkt 122.004 Verkehrsüberwachung

Stadt Bidingen

Nr.	Bezeichnung	Ergebnis 2020	Ansatz 2021	Ansatz 2022	Plan 2023	Plan 2024	Plan 2025
	<b>Einzahlungen aus Investitionstätigkeit</b>						
20	+ Einz. aus Investitionszuweis. und -zuschüssen sowie aus Investitionsbeiträgen	0,00	0,00	0,00	0,00	0,00	0,00
21	+ Einz. aus Abgängen von Vermögensgegenständen des Sachanlagevermögens und des immateriellen Anlagevermögens	0,00	0,00	0,00	0,00	0,00	0,00
22	+ Einz. aus Abgängen von Vermögensgegenständen des Finanzanlagevermögens	0,00	0,00	0,00	0,00	0,00	0,00
	<b>Einzahlungen aus Finanzierungstätigkeit</b>						
31	+ Einz. aus der Aufnahme v. Krediten und wirtschaftlich vergleichbaren Vorgängen für Investitionen	0,00	0,00	0,00	0,00	0,00	0,00
	<b>Summe</b>	<b>0,00</b>	<b>0,00</b>	<b>0,00</b>	<b>0,00</b>	<b>0,00</b>	<b>0,00</b>
	<b>Auszahlungen aus Investitionstätigkeit</b>						
24	- Ausz. für den Erwerb von Grundstücken und Gebäuden	0,00	0,00	0,00	0,00	0,00	0,00
25	- Ausz. für Baumaßnahmen	0,00	-46.400,00	0,00	0,00	0,00	0,00
26	- Ausz. für Investitionen in das sonstige Sachanlagevermögen und immaterielle Anlagevermögen davon: Ausz. aus gewährten Investitionszuweisungen und -zuschüssen	-104.621,77	-5.000,00	-148.000,00	-5.000,00	-5.000,00	-5.000,00
27	- Ausz. für Investitionen in das Finanzanlagevermögen	0,00	0,00	0,00	0,00	0,00	0,00
	<b>Auszahlungen aus Finanzierungstätigkeit</b>						
32	- Ausz. für die Tilgung von Krediten und wirtschaftlich vergleichbaren Vorgängen für Investitionen	0,00	0,00	0,00	0,00	0,00	0,00
	<b>Summe</b>	<b>-104.621,77</b>	<b>-51.400,00</b>	<b>-148.000,00</b>	<b>-5.000,00</b>	<b>-5.000,00</b>	<b>-5.000,00</b>
	<b>Saldo (Einzahlungen ./ Auszahlungen)</b>	<b>-104.621,77</b>	<b>-51.400,00</b>	<b>-148.000,00</b>	<b>-5.000,00</b>	<b>-5.000,00</b>	<b>-5.000,00</b>



## Haushaltsplan Stadt Büdingen 2022

<b>Produktbeschreibung 122.005 Dienstleistungen Gefahrgutüberwachung</b>	
Stadt Büdingen	
<b>Verantwortliche Organisationseinheit</b>	Ordnungsamt
<b>Verantw. Person</b>	Helmut Schnierle
<b>Teilhaushalt</b>	7 Gefahrgut Anette Fol
<b>Kategorie</b>	Weisungsaufgabe
<b>Kurzbeschreibung</b>	Dienstleistungen im Rahmen der Gefahrgutüberwachung; Gemeinsamer Ordnungsbehördenbezirk, Gefahrgutüberwachung für alle Kommunen im Wetteraukreis; Überwachung gefährlicher Güter auf dem Betriebsgelände
<b>Auftragsgrundlage</b>	§ 9 GGBefG i.V.m. § 1 Nm. 2+3 Zuständigkeits-VO zum GGBefG; Vereinbarung mit allen 25 Kommunen im Wetteraukreis
<b>Zielgruppe</b>	Allgemeinheit, Bürger/innen (kreisweit), Gewerbebetriebe mit Gefahrgut (kreisweit)
<b>Zugeordnete Kostenträger</b>	12200501 Dienstleistungen Gefahrgutüberwachung
<b>Zugeordnete KST</b>	320100 Gefahrgutbezirk

## Haushaltsplan Stadt Bidingen 2022

## Teilergebnishaushalt Produkt 122.005 Dienstleistungen Gefahrgutüberwachung

Stadt Bidingen

Nr.	Bezeichnung	Ergebnis 2020	Ansatz 2021	Ansatz 2022	Plan 2023	Plan 2024	Plan 2025
	<b>Ordentliche Erträge</b>						
01	Privatrechtliche Leistungsentgelte	0,00	0,00	0,00	0,00	0,00	0,00
02	Öffentlich-rechtliche Leistungsentgelte	0,00	0,00	0,00	0,00	0,00	0,00
03	Kostensatzleistungen und -erstattungen	-198.738,33	-188.000,00	-188.000,00	-188.000,00	-188.000,00	-188.000,00
04	Bestandsveränderungen und aktivierte Eigenleistungen	0,00	0,00	0,00	0,00	0,00	0,00
05	Steuern und steuerähnliche Erträge einschl. Erträge aus gesetzlichen Umlagen	0,00	0,00	0,00	0,00	0,00	0,00
06	Erträge aus Transferleistungen	0,00	0,00	0,00	0,00	0,00	0,00
07	Erträge aus Zuweisungen und Zuschüssen für lfd. Zwecke und allgemeine Umlagen	0,00	0,00	0,00	0,00	0,00	0,00
08	Erträge aus der Auflösung von Sonderposten aus Investitionszuweisungen, -zuschüssen und Investitionsbeiträgen	0,00	0,00	0,00	0,00	0,00	0,00
09	Sonstige ordentliche Erträge	0,00	0,00	0,00	0,00	0,00	0,00
<b>10</b>	<b>Summe der ordentlichen Erträge (Nr. 1 bis 9)</b>	<b>-198.738,33</b>	<b>-188.000,00</b>	<b>-188.000,00</b>	<b>-188.000,00</b>	<b>-188.000,00</b>	<b>-188.000,00</b>
	<b>Ordentliche Aufwendungen</b>						
11	Personalaufwendungen	169.273,37	168.008,00	181.617,00	184.342,00	187.109,00	190.851,00
12	Versorgungsaufwendungen	0,00	0,00	0,00	0,00	0,00	0,00
13	Aufwendungen für Sach- und Dienstleistungen	7.912,12	8.550,00	7.350,00	7.350,00	7.350,00	7.350,00
14	Abschreibungen	1.099,44	300,00	300,00	300,00	300,00	300,00
15	Aufwendungen für Zuweisungen und Zuschüsse sowie besondere Finanzaufwendungen	0,00	0,00	0,00	0,00	0,00	0,00
16	Steueraufwendungen einschl. Aufwendungen aus gesetzlichen Umlageverpflichtungen	0,00	0,00	0,00	0,00	0,00	0,00
17	Transferaufwendungen	0,00	0,00	0,00	0,00	0,00	0,00
18	Sonstige ordentliche Aufwendungen	200,00	270,00	210,00	210,00	210,00	210,00
<b>19</b>	<b>Summe der ordentlichen Aufwendungen (Nr. 11 bis 18)</b>	<b>178.484,93</b>	<b>177.128,00</b>	<b>189.477,00</b>	<b>192.202,00</b>	<b>194.969,00</b>	<b>198.711,00</b>
<b>20</b>	<b>Verwaltungsergebnis (Nr. 10 ./ Nr. 19)</b>	<b>-20.253,40</b>	<b>-10.872,00</b>	<b>1.477,00</b>	<b>4.202,00</b>	<b>6.969,00</b>	<b>10.711,00</b>
21	Finanzerträge	0,00	0,00	0,00	0,00	0,00	0,00
22	Finanzaufwendungen	0,00	0,00	0,00	0,00	0,00	0,00
<b>23</b>	<b>Finanzergebnis (Nr. 21 bis Nr. 22)</b>	<b>0,00</b>	<b>0,00</b>	<b>0,00</b>	<b>0,00</b>	<b>0,00</b>	<b>0,00</b>
<b>24</b>	<b>Ordentliches Ergebnis (Verwaltungsergebnis und Finanzergebnis Nr. 20 und Nr. 23)</b>	<b>-20.253,40</b>	<b>-10.872,00</b>	<b>1.477,00</b>	<b>4.202,00</b>	<b>6.969,00</b>	<b>10.711,00</b>
25	Außerordentliche Erträge	0,00	0,00	0,00	0,00	0,00	0,00
26	Außerordentliche Aufwendungen	0,00	0,00	0,00	0,00	0,00	0,00
<b>27</b>	<b>Außerordentliches Ergebnis (Nr. 25 ./ Nr. 26)</b>	<b>0,00</b>	<b>0,00</b>	<b>0,00</b>	<b>0,00</b>	<b>0,00</b>	<b>0,00</b>
<b>28</b>	<b>Jahresergebnis vor internen Leistungsbeziehungen (ordentliches Ergebnis und außerordentliches Ergebnis Nr. 24 und Nr. 27)</b>	<b>-20.253,40</b>	<b>-10.872,00</b>	<b>1.477,00</b>	<b>4.202,00</b>	<b>6.969,00</b>	<b>10.711,00</b>
29	Erlöse der internen Leistungsbeziehungen	0,00	0,00	-8.961,00	0,00	0,00	-8.700,00
30	Kosten der internen Leistungsbeziehungen	72.288,64	0,00	147.325,00	74.456,00	-74.456,00	143.034,00
<b>31</b>	<b>Ergebnis der internen Leistungsbeziehungen</b>	<b>72.288,64</b>	<b>0,00</b>	<b>138.364,00</b>	<b>74.456,00</b>	<b>-74.456,00</b>	<b>134.334,00</b>
<b>32</b>	<b>Jahresergebnis nach internen Leistungsbeziehungen</b>	<b>52.035,24</b>	<b>-10.872,00</b>	<b>139.841,00</b>	<b>78.658,00</b>	<b>-67.487,00</b>	<b>145.045,00</b>

## Haushaltsplan Stadt Bidingen 2022

## Teilfinanzhaushalt Produkt 122.005 Dienstleistungen Gefahrgutüberwachung

Stadt Bidingen

Nr.	Bezeichnung	Ergebnis 2020	Ansatz 2021	Ansatz 2022	Plan 2023	Plan 2024	Plan 2025
	<b>Einzahlungen aus Investitionstätigkeit</b>						
20	+ Einz. aus Investitionszuweis. und -zuschüssen sowie aus Investitionsbeiträgen	0,00	0,00	0,00	0,00	0,00	0,00
21	+ Einz. aus Abgängen von Vermögensgegenständen des Sachanlagevermögens und des immateriellen Anlagevermögens	0,00	0,00	0,00	0,00	0,00	0,00
22	+ Einz. aus Abgängen von Vermögensgegenständen des Finanzanlagevermögens	0,00	0,00	0,00	0,00	0,00	0,00
	<b>Einzahlungen aus Finanzierungstätigkeit</b>						
31	+ Einz. aus der Aufnahme v. Krediten und wirtschaftlich vergleichbaren Vorgängen für Investitionen	0,00	0,00	0,00	0,00	0,00	0,00
	<b>Summe</b>	<b>0,00</b>	<b>0,00</b>	<b>0,00</b>	<b>0,00</b>	<b>0,00</b>	<b>0,00</b>
	<b>Auszahlungen aus Investitionstätigkeit</b>						
24	- Ausz. für den Erwerb von Grundstücken und Gebäuden	0,00	0,00	0,00	0,00	0,00	0,00
25	- Ausz. für Baumaßnahmen	0,00	-300,00	0,00	0,00	0,00	0,00
26	- Ausz. für Investitionen in das sonstige Sachanlagevermögen und immaterielle Anlagevermögen davon: Ausz. aus gewährten Investitionszuweisungen und -zuschüssen	-16.275,65	-3.500,00	-1.500,00	0,00	0,00	0,00
27	- Ausz. für Investitionen in das Finanzanlagevermögen	0,00	0,00	0,00	0,00	0,00	0,00
	<b>Auszahlungen aus Finanzierungstätigkeit</b>						
32	- Ausz. für die Tilgung von Krediten und wirtschaftlich vergleichbaren Vorgängen für Investitionen	0,00	0,00	0,00	0,00	0,00	0,00
	<b>Summe</b>	<b>-16.275,65</b>	<b>-3.800,00</b>	<b>-1.500,00</b>	<b>0,00</b>	<b>0,00</b>	<b>0,00</b>
	<b>Saldo (Einzahlungen ./- Auszahlungen)</b>	<b>-16.275,65</b>	<b>-3.800,00</b>	<b>-1.500,00</b>	<b>0,00</b>	<b>0,00</b>	<b>0,00</b>

## Haushaltsplan Stadt Büdingen 2022

<b>Produktbeschreibung 126.001 Aufgaben des Brandschutzes</b>		
Stadt Büdingen		
<b>Verantwortliche Organisationseinheit</b>	Ordnungsamt	
<b>Verantw. Person</b>	Christian Lohrey	
<b>Teilhaushalt</b>	8 Feuerwehr Anette Fol	
<b>Kategorie</b>	Pflichtaufgabe	
<b>Kurzbeschreibung</b>	Feuerlöschwesen, Brandschutzerziehung, feuerwehrtechnische Leitstellen, Technische Hilfe auch für Dritte, Aufgaben des Brandschutzes (Brandbekämpfung und -verhütung sowie Hilfeleistung bei Unglücken und Notständen)	
<b>Auftragsgrundlage</b>	HBKG, städtische Satzungen (FFW-Satzung, FFW-Gebührensatzung)	
<b>Zielgruppe</b>	Bevölkerung	
<b>Zugeordnete Kostenträger</b>	12600102	Aufgaben des Brandschutzes
	12600103	Feuerwehr Aulendiebach
	12600104	Feuerwehr Büches
	12600105	Feuerwehr Büdingen
	12600106	Feuerwehr Calbach
	12600107	Feuerwehr Diebach am Haag
	12600108	Feuerwehr Dudenrod
	12600109	Feuerwehr Düdelsheim
	12600110	Feuerwehr Eckartshausen
	12600111	Feuerwehr Lorbach
	12600112	Feuerwehr Michelau
	12600113	Feuerwehr Orleshausen
	12600114	Feuerwehr Rinderbügen
	12600115	Feuerwehr Rohrbach
	12600116	Feuerwehr Vonhausen
	12600117	Feuerwehr Wolf
	12600118	Feuerwehr Wolferborn
<b>Zugeordnete KST</b>	330200 Brandschutz / Technische Hilfeleistung	

## Haushaltsplan Stadt Bidingen 2022

## Teilergebnishaushalt Produkt 126.001 Aufgaben des Brandschutzes

Stadt Bidingen

Nr.	Bezeichnung	Ergebnis 2020	Ansatz 2021	Ansatz 2022	Plan 2023	Plan 2024	Plan 2025
	<b>Ordentliche Erträge</b>						
01	Privatrechtliche Leistungsentgelte	-19.340,00	0,00	0,00	0,00	0,00	0,00
02	Öffentlich-rechtliche Leistungsentgelte	-12.930,10	-23.000,00	-23.000,00	-23.000,00	-23.000,00	-23.000,00
03	Kostensatzleistungen und -erstattungen	-16.070,81	-2.000,00	-2.000,00	-2.000,00	-2.000,00	-2.000,00
04	Bestandsveränderungen und aktivierte Eigenleistungen	0,00	0,00	0,00	0,00	0,00	0,00
05	Steuern und steuerähnliche Erträge einschl. Erträge aus gesetzlichen Umlagen	0,00	0,00	0,00	0,00	0,00	0,00
06	Erträge aus Transferleistungen	0,00	0,00	0,00	0,00	0,00	0,00
07	Erträge aus Zuweisungen und Zuschüssen für lfd. Zwecke und allgemeine Umlagen	-30.000,00	0,00	0,00	0,00	0,00	0,00
08	Erträge aus der Auflösung von Sonderposten aus Investitionszuweisungen, -zuschüssen und Investitionsbeiträgen	-99.626,41	-25.100,00	-25.100,00	-25.100,00	-25.100,00	-25.100,00
09	Sonstige ordentliche Erträge	0,00	0,00	0,00	0,00	0,00	0,00
<b>10</b>	<b>Summe der ordentlichen Erträge (Nr. 1 bis 9)</b>	<b>-177.967,32</b>	<b>-50.100,00</b>	<b>-50.100,00</b>	<b>-50.100,00</b>	<b>-50.100,00</b>	<b>-50.100,00</b>
	<b>Ordentliche Aufwendungen</b>						
11	Personalaufwendungen	120.783,48	122.561,00	125.726,00	127.611,00	129.523,00	132.115,00
12	Versorgungsaufwendungen	0,00	0,00	0,00	0,00	0,00	0,00
13	Aufwendungen für Sach- und Dienstleistungen	403.128,26	454.820,00	551.104,00	473.300,00	469.300,00	467.800,00
14	Abschreibungen	303.913,34	350.200,00	365.000,00	372.000,00	417.000,00	442.000,00
15	Aufwendungen für Zuweisungen und Zuschüsse sowie besondere Finanzaufwendungen	11.368,91	24.500,00	24.000,00	24.000,00	24.000,00	24.000,00
16	Steueraufwendungen einschl. Aufwendungen aus gesetzlichen Umlageverpflichtungen	0,00	0,00	0,00	0,00	0,00	0,00
17	Transferaufwendungen	0,00	0,00	0,00	0,00	0,00	0,00
18	Sonstige ordentliche Aufwendungen	44,00	0,00	0,00	0,00	0,00	0,00
<b>19</b>	<b>Summe der ordentlichen Aufwendungen (Nr. 11 bis 18)</b>	<b>839.237,99</b>	<b>952.081,00</b>	<b>1.065.830,00</b>	<b>996.911,00</b>	<b>1.039.823,00</b>	<b>1.065.915,00</b>
<b>20</b>	<b>Verwaltungsergebnis (Nr. 10 ./ Nr. 19)</b>	<b>661.270,67</b>	<b>901.981,00</b>	<b>1.015.730,00</b>	<b>946.811,00</b>	<b>989.723,00</b>	<b>1.015.815,00</b>
21	Finanzerträge	0,00	0,00	0,00	0,00	0,00	0,00
22	Finanzaufwendungen	0,00	0,00	0,00	0,00	0,00	0,00
<b>23</b>	<b>Finanzergebnis (Nr. 21 bis Nr. 22)</b>	<b>0,00</b>	<b>0,00</b>	<b>0,00</b>	<b>0,00</b>	<b>0,00</b>	<b>0,00</b>
<b>24</b>	<b>Ordentliches Ergebnis (Verwaltungsergebnis und Finanzergebnis Nr. 20 und Nr. 23)</b>	<b>661.270,67</b>	<b>901.981,00</b>	<b>1.015.730,00</b>	<b>946.811,00</b>	<b>989.723,00</b>	<b>1.015.815,00</b>
25	Außerordentliche Erträge	-10.460,00	0,00	0,00	0,00	0,00	0,00
26	Außerordentliche Aufwendungen	0,00	0,00	0,00	0,00	0,00	0,00
<b>27</b>	<b>Außerordentliches Ergebnis (Nr. 25 ./ Nr. 26)</b>	<b>-10.460,00</b>	<b>0,00</b>	<b>0,00</b>	<b>0,00</b>	<b>0,00</b>	<b>0,00</b>
<b>28</b>	<b>Jahresergebnis vor internen Leistungsbeziehungen (ordentliches Ergebnis und außerordentliches Ergebnis Nr. 24 und Nr. 27)</b>	<b>650.810,67</b>	<b>901.981,00</b>	<b>1.015.730,00</b>	<b>946.811,00</b>	<b>989.723,00</b>	<b>1.015.815,00</b>
29	Erlöse der internen Leistungsbeziehungen	0,00	0,00	-7.003,00	0,00	0,00	-6.800,00
30	Kosten der internen Leistungsbeziehungen	87.781,93	0,00	184.085,00	90.406,00	-90.406,00	178.724,00
<b>31</b>	<b>Ergebnis der internen Leistungsbeziehungen</b>	<b>87.781,93</b>	<b>0,00</b>	<b>177.082,00</b>	<b>90.406,00</b>	<b>-90.406,00</b>	<b>171.924,00</b>
<b>32</b>	<b>Jahresergebnis nach internen Leistungsbeziehungen</b>	<b>738.592,60</b>	<b>901.981,00</b>	<b>1.192.812,00</b>	<b>1.037.217,00</b>	<b>899.317,00</b>	<b>1.187.739,00</b>

## Haushaltsplan Stadt Bidingen 2022

## Teilfinanzhaushalt Produkt 126.001 Aufgaben des Brandschutzes

Stadt Bidingen

Nr.	Bezeichnung	Ergebnis 2020	Ansatz 2021	Ansatz 2022	Plan 2023	Plan 2024	Plan 2025
	<b>Einzahlungen aus Investitionstätigkeit</b>						
20	+ Einz. aus Investitionszuweis. und -zuschüssen sowie aus Investitionsbeiträgen	50.000,00	610.000,00	66.000,00	749.500,00	305.000,00	32.400,00
21	+ Einz. aus Abgängen von Vermögensgegenständen des Sachanlagevermögens und des immateriellen Anlagevermögens	10.433,00	0,00	0,00	0,00	0,00	0,00
22	+ Einz. aus Abgängen von Vermögensgegenständen des Finanzanlagevermögens	0,00	0,00	0,00	0,00	0,00	0,00
	<b>Einzahlungen aus Finanzierungstätigkeit</b>						
31	+ Einz. aus der Aufnahme v. Krediten und wirtschaftlich vergleichbaren Vorgängen für Investitionen	0,00	0,00	0,00	0,00	0,00	0,00
	<b>Summe</b>	<b>60.433,00</b>	<b>610.000,00</b>	<b>66.000,00</b>	<b>749.500,00</b>	<b>305.000,00</b>	<b>32.400,00</b>
	<b>Auszahlungen aus Investitionstätigkeit</b>						
24	- Ausz. für den Erwerb von Grundstücken und Gebäuden	-114.031,24	-5.030.000,00	-300.000,00	-6.200.000,00	-3.000.000,00	0,00
25	- Ausz. für Baumaßnahmen	-8.483,96	-350.200,00	0,00	0,00	0,00	0,00
26	- Ausz. für Investitionen in das sonstige Sachanlagevermögen und immaterielle Anlagevermögen davon: Ausz. aus gewährten Investitionszuweisungen und -zuschüssen	-68.701,47	-287.500,00	-521.500,00	-741.120,00	-113.000,00	-208.000,00
27	- Ausz. für Investitionen in das Finanzanlagevermögen	0,00	0,00	0,00	0,00	0,00	0,00
	<b>Auszahlungen aus Finanzierungstätigkeit</b>						
32	- Ausz. für die Tilgung von Krediten und wirtschaftlich vergleichbaren Vorgängen für Investitionen	0,00	0,00	0,00	0,00	0,00	0,00
	<b>Summe</b>	<b>-191.216,67</b>	<b>-5.667.700,00</b>	<b>-821.500,00</b>	<b>-6.941.120,00</b>	<b>-3.113.000,00</b>	<b>-208.000,00</b>
	<b>Saldo (Einzahlungen ./- Auszahlungen)</b>	<b>-130.783,67</b>	<b>-5.057.700,00</b>	<b>-755.500,00</b>	<b>-6.191.620,00</b>	<b>-2.808.000,00</b>	<b>-175.600,00</b>

## Haushaltsplan Stadt Bidingen 2022

<b>Produktbeschreibung 128.001 Aufgaben im erweiterten Katastrophenschutz</b>	
Stadt Bidingen	
<b>Verantwortliche Organisationseinheit</b>	Ordnungsamt
<b>Verantw. Person</b>	Christian Lohrey
<b>Teilhaushalt</b>	8 Feuerwehr Anette Fol
<b>Kategorie</b>	Pflichtaufgabe
<b>Kurzbeschreibung</b>	Aufgaben der örtlichen Katastrophenschutzbehörden wahrnehmen, Krisenmanagement, Notfallplanung und Zivilschutz, allgem. Gefahrenabwehr
<b>Auftragsgrundlage</b>	KatSG, HBKG
<b>Zielgruppe</b>	Bevölkerung
<b>Zugeordnete Kostenträger</b>	12800101 Aufgaben im erweiterten Katastrophenschutz
<b>Zugeordnete KST</b>	310100 Ordnungsamt

## Haushaltsplan Stadt Bidingen 2022

## Teilergebnishaushalt Produkt 128.001 Aufgaben im erweiterten Katastrophenschutz

Stadt Bidingen

Nr.	Bezeichnung	Ergebnis 2020	Ansatz 2021	Ansatz 2022	Plan 2023	Plan 2024	Plan 2025
	<b>Ordentliche Erträge</b>						
01	Privatrechtliche Leistungsentgelte	0,00	0,00	0,00	0,00	0,00	0,00
02	Öffentlich-rechtliche Leistungsentgelte	0,00	0,00	0,00	0,00	0,00	0,00
03	Kostenersatzleistungen und -erstattungen	0,00	0,00	0,00	0,00	0,00	0,00
04	Bestandsveränderungen und aktivierte Eigenleistungen	0,00	0,00	0,00	0,00	0,00	0,00
05	Steuern und steuerähnliche Erträge einschl. Erträge aus gesetzlichen Umlagen	0,00	0,00	0,00	0,00	0,00	0,00
06	Erträge aus Transferleistungen	0,00	0,00	0,00	0,00	0,00	0,00
07	Erträge aus Zuweisungen und Zuschüssen für lfd. Zwecke und allgemeine Umlagen	0,00	0,00	0,00	0,00	0,00	0,00
08	Erträge aus der Auflösung von Sonderposten aus Investitionszuweisungen, -zuschüssen und Investitionsbeiträgen	0,00	0,00	0,00	0,00	0,00	0,00
09	Sonstige ordentliche Erträge	0,00	0,00	0,00	0,00	0,00	0,00
<b>10</b>	<b>Summe der ordentlichen Erträge (Nr. 1 bis 9)</b>	<b>0,00</b>	<b>0,00</b>	<b>0,00</b>	<b>0,00</b>	<b>0,00</b>	<b>0,00</b>
	<b>Ordentliche Aufwendungen</b>						
11	Personalaufwendungen	1.512,51	1.929,00	1.586,00	1.611,00	1.634,00	1.667,00
12	Versorgungsaufwendungen	0,00	0,00	0,00	0,00	0,00	0,00
13	Aufwendungen für Sach- und Dienstleistungen	1.244,06	3.230,00	3.330,00	3.330,00	3.330,00	3.330,00
14	Abschreibungen	151,37	200,00	200,00	200,00	200,00	200,00
15	Aufwendungen für Zuweisungen und Zuschüsse sowie besondere Finanzaufwendungen	0,00	0,00	0,00	0,00	0,00	0,00
16	Steueraufwendungen einschl. Aufwendungen aus gesetzlichen Umlageverpflichtungen	0,00	0,00	0,00	0,00	0,00	0,00
17	Transferaufwendungen	0,00	0,00	0,00	0,00	0,00	0,00
18	Sonstige ordentliche Aufwendungen	0,00	0,00	0,00	0,00	0,00	0,00
<b>19</b>	<b>Summe der ordentlichen Aufwendungen (Nr. 11 bis 18)</b>	<b>2.907,94</b>	<b>5.359,00</b>	<b>5.116,00</b>	<b>5.141,00</b>	<b>5.164,00</b>	<b>5.197,00</b>
<b>20</b>	<b>Verwaltungsergebnis (Nr. 10 ./ Nr. 19)</b>	<b>2.907,94</b>	<b>5.359,00</b>	<b>5.116,00</b>	<b>5.141,00</b>	<b>5.164,00</b>	<b>5.197,00</b>
21	Finanzerträge	0,00	0,00	0,00	0,00	0,00	0,00
22	Finanzaufwendungen	0,00	0,00	0,00	0,00	0,00	0,00
<b>23</b>	<b>Finanzergebnis (Nr. 21 bis Nr. 22)</b>	<b>0,00</b>	<b>0,00</b>	<b>0,00</b>	<b>0,00</b>	<b>0,00</b>	<b>0,00</b>
<b>24</b>	<b>Ordentliches Ergebnis (Verwaltungsergebnis und Finanzergebnis Nr. 20 und Nr. 23)</b>	<b>2.907,94</b>	<b>5.359,00</b>	<b>5.116,00</b>	<b>5.141,00</b>	<b>5.164,00</b>	<b>5.197,00</b>
25	Außerordentliche Erträge	0,00	0,00	0,00	0,00	0,00	0,00
26	Außerordentliche Aufwendungen	0,00	0,00	0,00	0,00	0,00	0,00
<b>27</b>	<b>Außerordentliches Ergebnis (Nr. 25 ./ Nr. 26)</b>	<b>0,00</b>	<b>0,00</b>	<b>0,00</b>	<b>0,00</b>	<b>0,00</b>	<b>0,00</b>
<b>28</b>	<b>Jahresergebnis vor internen Leistungsbeziehungen (ordentliches Ergebnis und außerordentliches Ergebnis Nr. 24 und Nr. 27)</b>	<b>2.907,94</b>	<b>5.359,00</b>	<b>5.116,00</b>	<b>5.141,00</b>	<b>5.164,00</b>	<b>5.197,00</b>
29	Erlöse der internen Leistungsbeziehungen	0,00	0,00	0,00	0,00	0,00	0,00
30	Kosten der internen Leistungsbeziehungen	633,43	0,00	1.261,00	652,00	-652,00	1.224,00
<b>31</b>	<b>Ergebnis der internen Leistungsbeziehungen</b>	<b>633,43</b>	<b>0,00</b>	<b>1.261,00</b>	<b>652,00</b>	<b>-652,00</b>	<b>1.224,00</b>
<b>32</b>	<b>Jahresergebnis nach internen Leistungsbeziehungen</b>	<b>3.541,37</b>	<b>5.359,00</b>	<b>6.377,00</b>	<b>5.793,00</b>	<b>4.512,00</b>	<b>6.421,00</b>



## Haushaltsplan Stadt Bidingen 2022

## Teilfinanzhaushalt Produkt 128.001 Aufgaben im erweiterten Katastrophenschutz

Stadt Bidingen

Nr.	Bezeichnung	Ergebnis 2020	Ansatz 2021	Ansatz 2022	Plan 2023	Plan 2024	Plan 2025
	<b>Einzahlungen aus Investitionstätigkeit</b>						
20	+ Einz. aus Investitionszuweis. und -zuschüssen sowie aus Investitionsbeiträgen	0,00	0,00	0,00	0,00	0,00	0,00
21	+ Einz. aus Abgängen von Vermögensgegenständen des Sachanlagevermögens und des immateriellen Anlagevermögens	0,00	0,00	0,00	0,00	0,00	0,00
22	+ Einz. aus Abgängen von Vermögensgegenständen des Finanzanlagevermögens	0,00	0,00	0,00	0,00	0,00	0,00
	<b>Einzahlungen aus Finanzierungstätigkeit</b>						
31	+ Einz. aus der Aufnahme v. Krediten und wirtschaftlich vergleichbaren Vorgängen für Investitionen	0,00	0,00	0,00	0,00	0,00	0,00
	<b>Summe</b>	<b>0,00</b>	<b>0,00</b>	<b>0,00</b>	<b>0,00</b>	<b>0,00</b>	<b>0,00</b>
	<b>Auszahlungen aus Investitionstätigkeit</b>						
24	- Ausz. für den Erwerb von Grundstücken und Gebäuden	0,00	0,00	0,00	0,00	0,00	0,00
25	- Ausz. für Baumaßnahmen	0,00	-200,00	0,00	0,00	0,00	0,00
26	- Ausz. für Investitionen in das sonstige Sachanlagevermögen und immaterielle Anlagevermögen davon: Ausz. aus gewährten Investitionszuweisungen und -zuschüssen	0,00	0,00	0,00	0,00	0,00	0,00
27	- Ausz. für Investitionen in das Finanzanlagevermögen	0,00	0,00	0,00	0,00	0,00	0,00
	<b>Auszahlungen aus Finanzierungstätigkeit</b>						
32	- Ausz. für die Tilgung von Krediten und wirtschaftlich vergleichbaren Vorgängen für Investitionen	0,00	0,00	0,00	0,00	0,00	0,00
	<b>Summe</b>	<b>0,00</b>	<b>-200,00</b>	<b>0,00</b>	<b>0,00</b>	<b>0,00</b>	<b>0,00</b>
	<b>Saldo (Einzahlungen ./- Auszahlungen)</b>	<b>0,00</b>	<b>-200,00</b>	<b>0,00</b>	<b>0,00</b>	<b>0,00</b>	<b>0,00</b>

## Haushaltsplan Stadt Büdingen 2022

<b>Produktbeschreibung 242.001 Fördermaßnahmen für Schüler</b>		
Stadt Büdingen		
<b>Verantwortliche Organisationseinheit</b>	JKS	
<b>Verantw. Person</b>	Thomas Methfessel	
<b>Teilhaushalt</b>	9 Fördermaßnahmen Uta Clifton	
<b>Kategorie</b>	freiwillige Aufgabe	
<b>Kurzbeschreibung</b>	Zuschussgewährung für Schulausflüge, Einschulung, Geschenke für beste Schüler	
<b>Auftragsgrundlage</b>	Beschlüsse städtischer Gremien	
<b>Zielgruppe</b>	Schüler	
<b>Zugeordnete Kostenträger</b>	24200101	Fördermaßnahmen für Schüler
<b>Zugeordnete KST</b>	510100 JKS	

## Haushaltsplan Stadt Bidingen 2022

## Teilergebnishaushalt Produkt 242.001 Fördermaßnahmen für Schüler

Stadt Bidingen

Nr.	Bezeichnung	Ergebnis 2020	Ansatz 2021	Ansatz 2022	Plan 2023	Plan 2024	Plan 2025
	<b>Ordentliche Erträge</b>						
01	Privatrechtliche Leistungsentgelte	0,00	0,00	0,00	0,00	0,00	0,00
02	Öffentlich-rechtliche Leistungsentgelte	0,00	0,00	0,00	0,00	0,00	0,00
03	Kostensatzleistungen und -erstattungen	0,00	0,00	0,00	0,00	0,00	0,00
04	Bestandsveränderungen und aktivierte Eigenleistungen	0,00	0,00	0,00	0,00	0,00	0,00
05	Steuern und steuerähnliche Erträge einschl. Erträge aus gesetzlichen Umlagen	0,00	0,00	0,00	0,00	0,00	0,00
06	Erträge aus Transferleistungen	0,00	0,00	0,00	0,00	0,00	0,00
07	Erträge aus Zuweisungen und Zuschüssen für lfd. Zwecke und allgemeine Umlagen	0,00	0,00	0,00	0,00	0,00	0,00
08	Erträge aus der Auflösung von Sonderposten aus Investitionszuweisungen, -zuschüssen und Investitionsbeiträgen	0,00	0,00	0,00	0,00	0,00	0,00
09	Sonstige ordentliche Erträge	0,00	0,00	0,00	0,00	0,00	0,00
<b>10</b>	<b>Summe der ordentlichen Erträge (Nr. 1 bis 9)</b>	<b>0,00</b>	<b>0,00</b>	<b>0,00</b>	<b>0,00</b>	<b>0,00</b>	<b>0,00</b>
	<b>Ordentliche Aufwendungen</b>						
11	Personalaufwendungen	3.244,95	6.166,00	7.054,00	7.161,00	7.268,00	7.416,00
12	Versorgungsaufwendungen	0,00	0,00	0,00	0,00	0,00	0,00
13	Aufwendungen für Sach- und Dienstleistungen	1.358,59	2.450,00	2.850,00	2.850,00	2.850,00	2.850,00
14	Abschreibungen	10.614,85	12.000,00	12.000,00	12.000,00	12.000,00	12.000,00
15	Aufwendungen für Zuweisungen und Zuschüsse sowie besondere Finanzaufwendungen	26,00	9.235,00	9.235,00	9.235,00	9.235,00	9.235,00
16	Steueraufwendungen einschl. Aufwendungen aus gesetzlichen Umlageverpflichtungen	0,00	0,00	0,00	0,00	0,00	0,00
17	Transferaufwendungen	0,00	0,00	0,00	0,00	0,00	0,00
18	Sonstige ordentliche Aufwendungen	0,00	0,00	0,00	0,00	0,00	0,00
<b>19</b>	<b>Summe der ordentlichen Aufwendungen (Nr. 11 bis 18)</b>	<b>15.244,39</b>	<b>29.851,00</b>	<b>31.139,00</b>	<b>31.246,00</b>	<b>31.353,00</b>	<b>31.501,00</b>
<b>20</b>	<b>Verwaltungsergebnis (Nr. 10 ./ Nr. 19)</b>	<b>15.244,39</b>	<b>29.851,00</b>	<b>31.139,00</b>	<b>31.246,00</b>	<b>31.353,00</b>	<b>31.501,00</b>
21	Finanzerträge	0,00	0,00	0,00	0,00	0,00	0,00
22	Finanzaufwendungen	0,00	0,00	0,00	0,00	0,00	0,00
<b>23</b>	<b>Finanzergebnis (Nr. 21 bis Nr. 22)</b>	<b>0,00</b>	<b>0,00</b>	<b>0,00</b>	<b>0,00</b>	<b>0,00</b>	<b>0,00</b>
<b>24</b>	<b>Ordentliches Ergebnis (Verwaltungsergebnis und Finanzergebnis Nr. 20 und Nr. 23)</b>	<b>15.244,39</b>	<b>29.851,00</b>	<b>31.139,00</b>	<b>31.246,00</b>	<b>31.353,00</b>	<b>31.501,00</b>
25	Außerordentliche Erträge	0,00	0,00	0,00	0,00	0,00	0,00
26	Außerordentliche Aufwendungen	0,00	0,00	0,00	0,00	0,00	0,00
<b>27</b>	<b>Außerordentliches Ergebnis (Nr. 25 ./ Nr. 26)</b>	<b>0,00</b>	<b>0,00</b>	<b>0,00</b>	<b>0,00</b>	<b>0,00</b>	<b>0,00</b>
<b>28</b>	<b>Jahresergebnis vor internen Leistungsbeziehungen (ordentliches Ergebnis und außerordentliches Ergebnis Nr. 24 und Nr. 27)</b>	<b>15.244,39</b>	<b>29.851,00</b>	<b>31.139,00</b>	<b>31.246,00</b>	<b>31.353,00</b>	<b>31.501,00</b>
29	Erlöse der internen Leistungsbeziehungen	0,00	0,00	0,00	0,00	0,00	0,00
30	Kosten der internen Leistungsbeziehungen	2.696,51	0,00	6.371,00	2.777,00	-2.777,00	6.185,00
<b>31</b>	<b>Ergebnis der internen Leistungsbeziehungen</b>	<b>2.696,51</b>	<b>0,00</b>	<b>6.371,00</b>	<b>2.777,00</b>	<b>-2.777,00</b>	<b>6.185,00</b>
<b>32</b>	<b>Jahresergebnis nach internen Leistungsbeziehungen</b>	<b>17.940,90</b>	<b>29.851,00</b>	<b>37.510,00</b>	<b>34.023,00</b>	<b>28.576,00</b>	<b>37.686,00</b>

## Haushaltsplan Stadt Bidingen 2022

## Teilfinanzhaushalt Produkt 242.001 Fördermaßnahmen für Schüler

Stadt Bidingen

Nr.	Bezeichnung	Ergebnis 2020	Ansatz 2021	Ansatz 2022	Plan 2023	Plan 2024	Plan 2025
	<b>Einzahlungen aus Investitionstätigkeit</b>						
20	+ Einz. aus Investitionszuweis. und -zuschüssen sowie aus Investitionsbeiträgen	0,00	0,00	0,00	0,00	0,00	0,00
21	+ Einz. aus Abgängen von Vermögensgegenständen des Sachanlagevermögens und des immateriellen Anlagevermögens	0,00	0,00	0,00	0,00	0,00	0,00
22	+ Einz. aus Abgängen von Vermögensgegenständen des Finanzanlagevermögens	0,00	0,00	0,00	0,00	0,00	0,00
	<b>Einzahlungen aus Finanzierungstätigkeit</b>						
31	+ Einz. aus der Aufnahme v. Krediten und wirtschaftlich vergleichbaren Vorgängen für Investitionen	0,00	0,00	0,00	0,00	0,00	0,00
	<b>Summe</b>	<b>0,00</b>	<b>0,00</b>	<b>0,00</b>	<b>0,00</b>	<b>0,00</b>	<b>0,00</b>
	<b>Auszahlungen aus Investitionstätigkeit</b>						
24	- Ausz. für den Erwerb von Grundstücken und Gebäuden	0,00	0,00	0,00	0,00	0,00	0,00
25	- Ausz. für Baumaßnahmen	0,00	-12.000,00	0,00	0,00	0,00	0,00
26	- Ausz. für Investitionen in das sonstige Sachanlagevermögen und immaterielle Anlagevermögen davon: Ausz. aus gewährten Investitionszuweisungen und -zuschüssen	0,00	0,00	0,00	0,00	0,00	0,00
27	- Ausz. für Investitionen in das Finanzanlagevermögen	0,00	0,00	0,00	0,00	0,00	0,00
	<b>Auszahlungen aus Finanzierungstätigkeit</b>						
32	- Ausz. für die Tilgung von Krediten und wirtschaftlich vergleichbaren Vorgängen für Investitionen	0,00	0,00	0,00	0,00	0,00	0,00
	<b>Summe</b>	<b>0,00</b>	<b>-12.000,00</b>	<b>0,00</b>	<b>0,00</b>	<b>0,00</b>	<b>0,00</b>
	<b>Saldo (Einzahlungen ./ Auszahlungen)</b>	<b>0,00</b>	<b>-12.000,00</b>	<b>0,00</b>	<b>0,00</b>	<b>0,00</b>	<b>0,00</b>

## Haushaltsplan Stadt Büdingen 2022

<b>Produktbeschreibung 252.001 Förderung Museen und Sammlungen</b>			
Stadt Büdingen			
<b>Verantwortliche Organisationseinheit</b>	JKS		
<b>Verantw. Person</b>	Thomas Methfessel		
<b>Teilhaushalt</b>	10 Kultur Uta Clifton		
<b>Kategorie</b>	freiwillige Aufgabe		
<b>Kurzbeschreibung</b>	Unterhaltung und Bewirtschaftung der städtischen Museen, sowie Unterstützung fremder Museen. Heuson Museum, 50er-Jahre Museum, Modellbaumuseum, Festungsmuseum, Sandrosenmuseum, Metzgermuseum		
<b>Auftragsgrundlage</b>	Beschlüsse städtischer Gremien		
<b>Zielgruppe</b>	Bürger, Touristen		
<b>Allgemeine Ziele</b>	<p>Zur Koordinierung und Organisation der kulturellen Angebote der Stadt Büdingen soll ein Konzept betreffend sämtlicher kultureller Leistungen erstellt und dem Magistrat vorgelegt werden. Das Konzept soll dem Ziel der Verbesserung des kulturellen Lebens in Büdingen dienen. Es soll ein Konzept für die Produkte 252.001, 252.002, 262.001, 281.001, 281.002 und 281.003 sein.</p> <p>Im Rahmen der Museen ist eine Zusammenarbeit mit dem Bereich Strukturförderung des Wetteraukreises anzustreben.</p>		
<b>Zugeordnete Kostenträger</b>	25200102	Förderung von Museen	
	25200103	Heusonmuseum	
	25200104	Sandrosenmuseum	
	25200105	Modellbaumuseum	
	25200106	50er-Jahre-Museum	
	25200107	Metzgermuseum	
<b>Zugeordnete KST</b>	5010116 Förderung von Museen, Ausstellungen und Künstlern		
<b>Leistungen/Kennzahlen</b>	<b>Ist Vorvorjahr</b>	<b>Plan Vorjahr</b>	<b>Plan lfd. Jahr</b>
Einhaltung der Terminvorgaben			0

## Haushaltsplan Stadt Bidingen 2022

## Teilergebnishaushalt Produkt 252.001 Förderung Museen und Sammlungen

Stadt Bidingen

Nr.	Bezeichnung	Ergebnis 2020	Ansatz 2021	Ansatz 2022	Plan 2023	Plan 2024	Plan 2025
	<b>Ordentliche Erträge</b>						
01	Privatrechtliche Leistungsentgelte	0,00	0,00	0,00	0,00	0,00	0,00
02	Öffentlich-rechtliche Leistungsentgelte	0,00	0,00	0,00	0,00	0,00	0,00
03	Kostensatzleistungen und -erstattungen	0,00	0,00	0,00	0,00	0,00	0,00
04	Bestandsveränderungen und aktivierte Eigenleistungen	0,00	0,00	0,00	0,00	0,00	0,00
05	Steuern und steuerähnliche Erträge einschl. Erträge aus gesetzlichen Umlagen	0,00	0,00	0,00	0,00	0,00	0,00
06	Erträge aus Transferleistungen	0,00	0,00	0,00	0,00	0,00	0,00
07	Erträge aus Zuweisungen und Zuschüssen für lfd. Zwecke und allgemeine Umlagen	0,00	0,00	0,00	0,00	0,00	0,00
08	Erträge aus der Auflösung von Sonderposten aus Investitionszuweisungen, -zuschüssen und Investitionsbeiträgen	-1.224,87	-1.300,00	-1.300,00	-1.300,00	-1.300,00	-1.300,00
09	Sonstige ordentliche Erträge	0,00	0,00	0,00	0,00	0,00	0,00
<b>10</b>	<b>Summe der ordentlichen Erträge (Nr. 1 bis 9)</b>	<b>-1.224,87</b>	<b>-1.300,00</b>	<b>-1.300,00</b>	<b>-1.300,00</b>	<b>-1.300,00</b>	<b>-1.300,00</b>
	<b>Ordentliche Aufwendungen</b>						
11	Personalaufwendungen	3.173,69	6.166,00	6.205,00	6.298,00	6.393,00	6.521,00
12	Versorgungsaufwendungen	0,00	0,00	0,00	0,00	0,00	0,00
13	Aufwendungen für Sach- und Dienstleistungen	36.586,84	76.805,00	122.490,00	47.490,00	45.990,00	45.990,00
14	Abschreibungen	4.501,87	1.500,00	1.500,00	1.500,00	1.500,00	1.500,00
15	Aufwendungen für Zuweisungen und Zuschüsse sowie besondere Finanzaufwendungen	24.871,66	24.000,00	25.600,00	25.600,00	25.600,00	25.600,00
16	Steueraufwendungen einschl. Aufwendungen aus gesetzlichen Umlageverpflichtungen	0,00	0,00	0,00	0,00	0,00	0,00
17	Transferaufwendungen	0,00	0,00	0,00	0,00	0,00	0,00
18	Sonstige ordentliche Aufwendungen	0,00	0,00	0,00	0,00	0,00	0,00
<b>19</b>	<b>Summe der ordentlichen Aufwendungen (Nr. 11 bis 18)</b>	<b>69.134,06</b>	<b>108.471,00</b>	<b>155.795,00</b>	<b>80.888,00</b>	<b>79.483,00</b>	<b>79.611,00</b>
<b>20</b>	<b>Verwaltungsergebnis (Nr. 10 ./ Nr. 19)</b>	<b>67.909,19</b>	<b>107.171,00</b>	<b>154.495,00</b>	<b>79.588,00</b>	<b>78.183,00</b>	<b>78.311,00</b>
21	Finanzerträge	0,00	0,00	0,00	0,00	0,00	0,00
22	Finanzaufwendungen	0,00	0,00	0,00	0,00	0,00	0,00
<b>23</b>	<b>Finanzergebnis (Nr. 21 bis Nr. 22)</b>	<b>0,00</b>	<b>0,00</b>	<b>0,00</b>	<b>0,00</b>	<b>0,00</b>	<b>0,00</b>
<b>24</b>	<b>Ordentliches Ergebnis (Verwaltungsergebnis und Finanzergebnis Nr. 20 und Nr. 23)</b>	<b>67.909,19</b>	<b>107.171,00</b>	<b>154.495,00</b>	<b>79.588,00</b>	<b>78.183,00</b>	<b>78.311,00</b>
25	Außerordentliche Erträge	0,00	0,00	0,00	0,00	0,00	0,00
26	Außerordentliche Aufwendungen	0,00	0,00	0,00	0,00	0,00	0,00
<b>27</b>	<b>Außerordentliches Ergebnis (Nr. 25 ./ Nr. 26)</b>	<b>0,00</b>	<b>0,00</b>	<b>0,00</b>	<b>0,00</b>	<b>0,00</b>	<b>0,00</b>
<b>28</b>	<b>Jahresergebnis vor internen Leistungsbeziehungen (ordentliches Ergebnis und außerordentliches Ergebnis Nr. 24 und Nr. 27)</b>	<b>67.909,19</b>	<b>107.171,00</b>	<b>154.495,00</b>	<b>79.588,00</b>	<b>78.183,00</b>	<b>78.311,00</b>
29	Erlöse der internen Leistungsbeziehungen	0,00	0,00	0,00	0,00	0,00	0,00
30	Kosten der internen Leistungsbeziehungen	4.980,47	0,00	8.347,00	5.127,00	-5.127,00	8.105,00
<b>31</b>	<b>Ergebnis der internen Leistungsbeziehungen</b>	<b>4.980,47</b>	<b>0,00</b>	<b>8.347,00</b>	<b>5.127,00</b>	<b>-5.127,00</b>	<b>8.105,00</b>
<b>32</b>	<b>Jahresergebnis nach internen Leistungsbeziehungen</b>	<b>72.889,66</b>	<b>107.171,00</b>	<b>162.842,00</b>	<b>84.715,00</b>	<b>73.056,00</b>	<b>86.416,00</b>

## Haushaltsplan Stadt Bidingen 2022

## Teilfinanzhaushalt Produkt 252.001 Förderung Museen und Sammlungen

Stadt Bidingen

Nr.	Bezeichnung	Ergebnis 2020	Ansatz 2021	Ansatz 2022	Plan 2023	Plan 2024	Plan 2025
	<b>Einzahlungen aus Investitionstätigkeit</b>						
20	+ Einz. aus Investitionszuweis. und -zuschüssen sowie aus Investitionsbeiträgen	0,00	0,00	0,00	0,00	0,00	0,00
21	+ Einz. aus Abgängen von Vermögensgegenständen des Sachanlagevermögens und des immateriellen Anlagevermögens	0,00	0,00	0,00	0,00	0,00	0,00
22	+ Einz. aus Abgängen von Vermögensgegenständen des Finanzanlagevermögens	0,00	0,00	0,00	0,00	0,00	0,00
	<b>Einzahlungen aus Finanzierungstätigkeit</b>						
31	+ Einz. aus der Aufnahme v. Krediten und wirtschaftlich vergleichbaren Vorgängen für Investitionen	0,00	0,00	0,00	0,00	0,00	0,00
	<b>Summe</b>	<b>0,00</b>	<b>0,00</b>	<b>0,00</b>	<b>0,00</b>	<b>0,00</b>	<b>0,00</b>
	<b>Auszahlungen aus Investitionstätigkeit</b>						
24	- Ausz. für den Erwerb von Grundstücken und Gebäuden	0,00	0,00	-20.000,00	0,00	0,00	0,00
25	- Ausz. für Baumaßnahmen	0,00	-1.500,00	0,00	0,00	0,00	0,00
26	- Ausz. für Investitionen in das sonstige Sachanlagevermögen und immaterielle Anlagevermögen davon: Ausz. aus gewährten Investitionszuweisungen und -zuschüssen	0,00	0,00	0,00	0,00	0,00	0,00
27	- Ausz. für Investitionen in das Finanzanlagevermögen	0,00	0,00	0,00	0,00	0,00	0,00
	<b>Auszahlungen aus Finanzierungstätigkeit</b>						
32	- Ausz. für die Tilgung von Krediten und wirtschaftlich vergleichbaren Vorgängen für Investitionen	0,00	0,00	0,00	0,00	0,00	0,00
	<b>Summe</b>	<b>0,00</b>	<b>-1.500,00</b>	<b>-20.000,00</b>	<b>0,00</b>	<b>0,00</b>	<b>0,00</b>
	<b>Saldo (Einzahlungen ./- Auszahlungen)</b>	<b>0,00</b>	<b>-1.500,00</b>	<b>-20.000,00</b>	<b>0,00</b>	<b>0,00</b>	<b>0,00</b>

## Haushaltsplan Stadt Büdingen 2022

<b>Produktbeschreibung 252.002 Ausstellungen und Förderung von Künstlern</b>		
Stadt Büdingen		
<b>Verantwortliche Organisationseinheit</b>	JKS	
<b>Verantw. Person</b>	Thomas Methfessel Nadja Leitner	
<b>Teilhaushalt</b>	10 Kultur Uta Clifton	
<b>Kategorie</b>	freiwillige Aufgabe	
<b>Kurzbeschreibung</b>	Durchführung von Ausstellungen und Förderung von Künstlern	
<b>Auftragsgrundlage</b>	Beschlüsse städtischer Gremien	
<b>Zielgruppe</b>	Kunstinteressierte	
<b>Zugeordnete Kostenträger</b>	25200201	Ausstellungen und Förderung v. Künstlern
<b>Zugeordnete KST</b>	510116 Förderung von Museen, Ausstellungen und Künstlern	



## Haushaltsplan Stadt Bidingen 2022

## Teilergebnishaushalt Produkt 252.002 Ausstellungen und Förderung von Künstlern

Stadt Bidingen

Nr.	Bezeichnung	Ergebnis 2020	Ansatz 2021	Ansatz 2022	Plan 2023	Plan 2024	Plan 2025
	<b>Ordentliche Erträge</b>						
01	Privatrechtliche Leistungsentgelte	0,00	0,00	0,00	0,00	0,00	0,00
02	Öffentlich-rechtliche Leistungsentgelte	0,00	0,00	0,00	0,00	0,00	0,00
03	Kostenersatzleistungen und -erstattungen	0,00	0,00	0,00	0,00	0,00	0,00
04	Bestandsveränderungen und aktivierte Eigenleistungen	0,00	0,00	0,00	0,00	0,00	0,00
05	Steuern und steuerähnliche Erträge einschl. Erträge aus gesetzlichen Umlagen	0,00	0,00	0,00	0,00	0,00	0,00
06	Erträge aus Transferleistungen	0,00	0,00	0,00	0,00	0,00	0,00
07	Erträge aus Zuweisungen und Zuschüssen für lfd. Zwecke und allgemeine Umlagen	0,00	0,00	0,00	0,00	0,00	0,00
08	Erträge aus der Auflösung von Sonderposten aus Investitionszuweisungen, -zuschüssen und Investitionsbeiträgen	0,00	0,00	0,00	0,00	0,00	0,00
09	Sonstige ordentliche Erträge	0,00	0,00	0,00	0,00	0,00	0,00
<b>10</b>	<b>Summe der ordentlichen Erträge (Nr. 1 bis 9)</b>	<b>0,00</b>	<b>0,00</b>	<b>0,00</b>	<b>0,00</b>	<b>0,00</b>	<b>0,00</b>
	<b>Ordentliche Aufwendungen</b>						
11	Personalaufwendungen	25.441,21	31.855,00	28.349,00	28.773,00	29.205,00	29.789,00
12	Versorgungsaufwendungen	0,00	0,00	0,00	0,00	0,00	0,00
13	Aufwendungen für Sach- und Dienstleistungen	0,00	5.000,00	8.000,00	8.000,00	8.000,00	8.000,00
14	Abschreibungen	0,00	0,00	0,00	0,00	0,00	0,00
15	Aufwendungen für Zuweisungen und Zuschüsse sowie besondere Finanzaufwendungen	0,00	0,00	0,00	0,00	0,00	0,00
16	Steueraufwendungen einschl. Aufwendungen aus gesetzlichen Umlageverpflichtungen	0,00	0,00	0,00	0,00	0,00	0,00
17	Transferaufwendungen	0,00	0,00	0,00	0,00	0,00	0,00
18	Sonstige ordentliche Aufwendungen	0,00	0,00	0,00	0,00	0,00	0,00
<b>19</b>	<b>Summe der ordentlichen Aufwendungen (Nr. 11 bis 18)</b>	<b>25.441,21</b>	<b>36.855,00</b>	<b>36.349,00</b>	<b>36.773,00</b>	<b>37.205,00</b>	<b>37.789,00</b>
<b>20</b>	<b>Verwaltungsergebnis (Nr. 10 ./ Nr. 19)</b>	<b>25.441,21</b>	<b>36.855,00</b>	<b>36.349,00</b>	<b>36.773,00</b>	<b>37.205,00</b>	<b>37.789,00</b>
21	Finanzerträge	0,00	0,00	0,00	0,00	0,00	0,00
22	Finanzaufwendungen	0,00	0,00	0,00	0,00	0,00	0,00
<b>23</b>	<b>Finanzergebnis (Nr. 21 bis Nr. 22)</b>	<b>0,00</b>	<b>0,00</b>	<b>0,00</b>	<b>0,00</b>	<b>0,00</b>	<b>0,00</b>
<b>24</b>	<b>Ordentliches Ergebnis (Verwaltungsergebnis und Finanzergebnis Nr. 20 und Nr. 23)</b>	<b>25.441,21</b>	<b>36.855,00</b>	<b>36.349,00</b>	<b>36.773,00</b>	<b>37.205,00</b>	<b>37.789,00</b>
25	Außerordentliche Erträge	0,00	0,00	0,00	0,00	0,00	0,00
26	Außerordentliche Aufwendungen	0,00	0,00	0,00	0,00	0,00	0,00
<b>27</b>	<b>Außerordentliches Ergebnis (Nr. 25 ./ Nr. 26)</b>	<b>0,00</b>	<b>0,00</b>	<b>0,00</b>	<b>0,00</b>	<b>0,00</b>	<b>0,00</b>
<b>28</b>	<b>Jahresergebnis vor internen Leistungsbeziehungen (ordentliches Ergebnis und außerordentliches Ergebnis Nr. 24 und Nr. 27)</b>	<b>25.441,21</b>	<b>36.855,00</b>	<b>36.349,00</b>	<b>36.773,00</b>	<b>37.205,00</b>	<b>37.789,00</b>
29	Erlöse der internen Leistungsbeziehungen	0,00	0,00	0,00	0,00	0,00	0,00
30	Kosten der internen Leistungsbeziehungen	11.445,32	0,00	27.328,00	11.788,00	-11.788,00	26.532,00
<b>31</b>	<b>Ergebnis der internen Leistungsbeziehungen</b>	<b>11.445,32</b>	<b>0,00</b>	<b>27.328,00</b>	<b>11.788,00</b>	<b>-11.788,00</b>	<b>26.532,00</b>
<b>32</b>	<b>Jahresergebnis nach internen Leistungsbeziehungen</b>	<b>36.886,53</b>	<b>36.855,00</b>	<b>63.677,00</b>	<b>48.561,00</b>	<b>25.417,00</b>	<b>64.321,00</b>



## Haushaltsplan Stadt Büdingen 2022

<b>Produktbeschreibung 262.001 Förderung der Musikpflege</b>		
Stadt Büdingen		
<b>Verantwortliche Organisationseinheit</b>	JKS	
<b>Verantw. Person</b>	Nadja Leitner	
<b>Teilhaushalt</b>	10 Kultur Uta Clifton	
<b>Kategorie</b>	freiwillige Aufgabe	
<b>Kurzbeschreibung</b>	Förderung der Musikpflege, Zuschüsse an Musik- und Kunstschule	
<b>Auftragsgrundlage</b>	Beschlüsse städtischer Gremien	
<b>Zielgruppe</b>	Musiktreibende Vereine und deren Mitglieder	
<b>Zugeordnete Kostenträger</b>	26200101	Musikpflege
<b>Zugeordnete KST</b>	510100 JKS	

## Haushaltsplan Stadt Bidingen 2022

## Teilergebnishaushalt Produkt 262.001 Förderung der Musikpflege

Stadt Bidingen

Nr.	Bezeichnung	Ergebnis 2020	Ansatz 2021	Ansatz 2022	Plan 2023	Plan 2024	Plan 2025
	<b>Ordentliche Erträge</b>						
01	Privatrechtliche Leistungsentgelte	0,00	0,00	0,00	0,00	0,00	0,00
02	Öffentlich-rechtliche Leistungsentgelte	0,00	0,00	0,00	0,00	0,00	0,00
03	Kostenersatzleistungen und -erstattungen	0,00	0,00	0,00	0,00	0,00	0,00
04	Bestandsveränderungen und aktivierte Eigenleistungen	0,00	0,00	0,00	0,00	0,00	0,00
05	Steuern und steuerähnliche Erträge einschl. Erträge aus gesetzlichen Umlagen	0,00	0,00	0,00	0,00	0,00	0,00
06	Erträge aus Transferleistungen	0,00	0,00	0,00	0,00	0,00	0,00
07	Erträge aus Zuweisungen und Zuschüssen für lfd. Zwecke und allgemeine Umlagen	0,00	0,00	0,00	0,00	0,00	0,00
08	Erträge aus der Auflösung von Sonderposten aus Investitionszuweisungen, -zuschüssen und Investitionsbeiträgen	0,00	0,00	0,00	0,00	0,00	0,00
09	Sonstige ordentliche Erträge	0,00	0,00	0,00	0,00	0,00	0,00
<b>10</b>	<b>Summe der ordentlichen Erträge (Nr. 1 bis 9)</b>	<b>0,00</b>	<b>0,00</b>	<b>0,00</b>	<b>0,00</b>	<b>0,00</b>	<b>0,00</b>
	<b>Ordentliche Aufwendungen</b>						
11	Personalaufwendungen	11.165,40	16.947,00	17.930,00	18.199,00	18.471,00	18.841,00
12	Versorgungsaufwendungen	0,00	0,00	0,00	0,00	0,00	0,00
13	Aufwendungen für Sach- und Dienstleistungen	0,00	0,00	0,00	0,00	0,00	0,00
14	Abschreibungen	0,00	0,00	0,00	0,00	0,00	0,00
15	Aufwendungen für Zuweisungen und Zuschüsse sowie besondere Finanzaufwendungen	25.000,00	25.000,00	25.000,00	25.000,00	25.000,00	25.000,00
16	Steueraufwendungen einschl. Aufwendungen aus gesetzlichen Umlageverpflichtungen	0,00	0,00	0,00	0,00	0,00	0,00
17	Transferaufwendungen	0,00	0,00	0,00	0,00	0,00	0,00
18	Sonstige ordentliche Aufwendungen	0,00	0,00	0,00	0,00	0,00	0,00
<b>19</b>	<b>Summe der ordentlichen Aufwendungen (Nr. 11 bis 18)</b>	<b>36.165,40</b>	<b>41.947,00</b>	<b>42.930,00</b>	<b>43.199,00</b>	<b>43.471,00</b>	<b>43.841,00</b>
<b>20</b>	<b>Verwaltungsergebnis (Nr. 10 ./ Nr. 19)</b>	<b>36.165,40</b>	<b>41.947,00</b>	<b>42.930,00</b>	<b>43.199,00</b>	<b>43.471,00</b>	<b>43.841,00</b>
21	Finanzerträge	0,00	0,00	0,00	0,00	0,00	0,00
22	Finanzaufwendungen	0,00	0,00	0,00	0,00	0,00	0,00
<b>23</b>	<b>Finanzergebnis (Nr. 21 bis Nr. 22)</b>	<b>0,00</b>	<b>0,00</b>	<b>0,00</b>	<b>0,00</b>	<b>0,00</b>	<b>0,00</b>
<b>24</b>	<b>Ordentliches Ergebnis (Verwaltungsergebnis und Finanzergebnis Nr. 20 und Nr. 23)</b>	<b>36.165,40</b>	<b>41.947,00</b>	<b>42.930,00</b>	<b>43.199,00</b>	<b>43.471,00</b>	<b>43.841,00</b>
25	Außerordentliche Erträge	0,00	0,00	0,00	0,00	0,00	0,00
26	Außerordentliche Aufwendungen	0,00	0,00	0,00	0,00	0,00	0,00
<b>27</b>	<b>Außerordentliches Ergebnis (Nr. 25 ./ Nr. 26)</b>	<b>0,00</b>	<b>0,00</b>	<b>0,00</b>	<b>0,00</b>	<b>0,00</b>	<b>0,00</b>
<b>28</b>	<b>Jahresergebnis vor internen Leistungsbeziehungen (ordentliches Ergebnis und außerordentliches Ergebnis Nr. 24 und Nr. 27)</b>	<b>36.165,40</b>	<b>41.947,00</b>	<b>42.930,00</b>	<b>43.199,00</b>	<b>43.471,00</b>	<b>43.841,00</b>
29	Erlöse der internen Leistungsbeziehungen	0,00	0,00	0,00	0,00	0,00	0,00
30	Kosten der internen Leistungsbeziehungen	7.909,56	0,00	15.308,00	8.146,00	-8.146,00	14.862,00
<b>31</b>	<b>Ergebnis der internen Leistungsbeziehungen</b>	<b>7.909,56</b>	<b>0,00</b>	<b>15.308,00</b>	<b>8.146,00</b>	<b>-8.146,00</b>	<b>14.862,00</b>
<b>32</b>	<b>Jahresergebnis nach internen Leistungsbeziehungen</b>	<b>44.074,96</b>	<b>41.947,00</b>	<b>58.238,00</b>	<b>51.345,00</b>	<b>35.325,00</b>	<b>58.703,00</b>



## Haushaltsplan Stadt Büdingen 2022

<b>Produktbeschreibung 272.001 Betrieb der Bücherei</b>		
Stadt Büdingen		
<b>Verantwortliche Organisationseinheit</b>	JKS	
<b>Verantw. Person</b>	Petra Richter	
<b>Teilhaushalt</b>	11 Bücherei Erich Spamer	
<b>Kategorie</b>	freiwillige Aufgabe	
<b>Kurzbeschreibung</b>	Die Stadtbücherei dient der Grundversorgung der Bevölkerung mit Büchern, anderen Medien und Informationen. Darüber hinaus bietet sie Zugang zu Internet an. Veranstaltungen, Projekte, Autorenlesungen und Leseförderung für Kinder und Jugendliche ergänzen das Angebot.	
<b>Auftragsgrundlage</b>	Beschlüsse städtischer Gremien	
<b>Zielgruppe</b>	Bürger/Innen	
<b>Zugeordnete Kostenträger</b>	27200101	Betrieb der Bücherei
<b>Zugeordnete KST</b>	520100 Bücherei	

## Haushaltsplan Stadt Bidingen 2022

## Teilergebnishaushalt Produkt 272.001 Betrieb der Bücherei

Stadt Bidingen

Nr.	Bezeichnung	Ergebnis 2020	Ansatz 2021	Ansatz 2022	Plan 2023	Plan 2024	Plan 2025
	<b>Ordentliche Erträge</b>						
01	Privatrechtliche Leistungsentgelte	-110,00	-2.200,00	-200,00	-200,00	-200,00	-200,00
02	Öffentlich-rechtliche Leistungsentgelte	-13.988,10	-15.750,00	-15.750,00	-15.750,00	-15.750,00	-15.750,00
03	Kostensatzleistungen und -erstattungen	-3.636,36	0,00	0,00	0,00	0,00	0,00
04	Bestandsveränderungen und aktivierte Eigenleistungen	0,00	0,00	0,00	0,00	0,00	0,00
05	Steuern und steuerähnliche Erträge einschl. Erträge aus gesetzlichen Umlagen	0,00	0,00	0,00	0,00	0,00	0,00
06	Erträge aus Transferleistungen	0,00	0,00	0,00	0,00	0,00	0,00
07	Erträge aus Zuweisungen und Zuschüssen für lfd. Zwecke und allgemeine Umlagen	-12.700,00	-12.500,00	-12.500,00	-12.500,00	-12.500,00	-12.500,00
08	Erträge aus der Auflösung von Sonderposten aus Investitionszuweisungen, -zuschüssen und Investitionsbeiträgen	0,00	0,00	0,00	0,00	0,00	0,00
09	Sonstige ordentliche Erträge	-211,58	0,00	-150,00	-150,00	-150,00	-150,00
<b>10</b>	<b>Summe der ordentlichen Erträge (Nr. 1 bis 9)</b>	<b>-30.646,04</b>	<b>-30.450,00</b>	<b>-28.600,00</b>	<b>-28.600,00</b>	<b>-28.600,00</b>	<b>-28.600,00</b>
	<b>Ordentliche Aufwendungen</b>						
11	Personalaufwendungen	208.608,99	226.778,00	271.584,00	275.656,00	279.792,00	285.390,00
12	Versorgungsaufwendungen	0,00	0,00	0,00	0,00	0,00	0,00
13	Aufwendungen für Sach- und Dienstleistungen	74.366,67	86.605,00	100.185,00	76.035,00	76.035,00	76.035,00
14	Abschreibungen	5.054,43	5.000,00	5.000,00	5.000,00	5.000,00	5.000,00
15	Aufwendungen für Zuweisungen und Zuschüsse sowie besondere Finanzaufwendungen	0,00	0,00	0,00	0,00	0,00	0,00
16	Steueraufwendungen einschl. Aufwendungen aus gesetzlichen Umlageverpflichtungen	0,00	0,00	0,00	0,00	0,00	0,00
17	Transferaufwendungen	0,00	0,00	0,00	0,00	0,00	0,00
18	Sonstige ordentliche Aufwendungen	0,00	0,00	0,00	0,00	0,00	0,00
<b>19</b>	<b>Summe der ordentlichen Aufwendungen (Nr. 11 bis 18)</b>	<b>288.030,09</b>	<b>318.383,00</b>	<b>376.769,00</b>	<b>356.691,00</b>	<b>360.827,00</b>	<b>366.425,00</b>
<b>20</b>	<b>Verwaltungsergebnis (Nr. 10 ./ Nr. 19)</b>	<b>257.384,05</b>	<b>287.933,00</b>	<b>348.169,00</b>	<b>328.091,00</b>	<b>332.227,00</b>	<b>337.825,00</b>
21	Finanzerträge	-3.858,00	-3.800,00	-3.800,00	-3.800,00	-3.800,00	-3.800,00
22	Finanzaufwendungen	0,00	0,00	0,00	0,00	0,00	0,00
<b>23</b>	<b>Finanzergebnis (Nr. 21 bis Nr. 22)</b>	<b>-3.858,00</b>	<b>-3.800,00</b>	<b>-3.800,00</b>	<b>-3.800,00</b>	<b>-3.800,00</b>	<b>-3.800,00</b>
<b>24</b>	<b>Ordentliches Ergebnis (Verwaltungsergebnis und Finanzergebnis Nr. 20 und Nr. 23)</b>	<b>253.526,05</b>	<b>284.133,00</b>	<b>344.369,00</b>	<b>324.291,00</b>	<b>328.427,00</b>	<b>334.025,00</b>
25	Außerordentliche Erträge	-1.500,00	-1.500,00	0,00	0,00	0,00	0,00
26	Außerordentliche Aufwendungen	0,00	0,00	0,00	0,00	0,00	0,00
<b>27</b>	<b>Außerordentliches Ergebnis (Nr. 25 ./ Nr. 26)</b>	<b>-1.500,00</b>	<b>-1.500,00</b>	<b>0,00</b>	<b>0,00</b>	<b>0,00</b>	<b>0,00</b>
<b>28</b>	<b>Jahresergebnis vor internen Leistungsbeziehungen (ordentliches Ergebnis und außerordentliches Ergebnis Nr. 24 und Nr. 27)</b>	<b>252.026,05</b>	<b>282.633,00</b>	<b>344.369,00</b>	<b>324.291,00</b>	<b>328.427,00</b>	<b>334.025,00</b>
29	Erlöse der internen Leistungsbeziehungen	0,00	0,00	0,00	0,00	0,00	0,00
30	Kosten der internen Leistungsbeziehungen	100.235,42	0,00	184.810,00	103.241,00	-103.241,00	179.428,00
<b>31</b>	<b>Ergebnis der internen Leistungsbeziehungen</b>	<b>100.235,42</b>	<b>0,00</b>	<b>184.810,00</b>	<b>103.241,00</b>	<b>-103.241,00</b>	<b>179.428,00</b>
<b>32</b>	<b>Jahresergebnis nach internen Leistungsbeziehungen</b>	<b>352.261,47</b>	<b>282.633,00</b>	<b>529.179,00</b>	<b>427.532,00</b>	<b>225.186,00</b>	<b>513.453,00</b>

## Haushaltsplan Stadt Bidingen 2022

## Teilfinanzhaushalt Produkt 272.001 Betrieb der Bücherei

Stadt Bidingen

Nr.	Bezeichnung	Ergebnis 2020	Ansatz 2021	Ansatz 2022	Plan 2023	Plan 2024	Plan 2025
	<b>Einzahlungen aus Investitionstätigkeit</b>						
20	+ Einz. aus Investitionszuweis. und -zuschüssen sowie aus Investitionsbeiträgen	0,00	0,00	0,00	0,00	0,00	0,00
21	+ Einz. aus Abgängen von Vermögensgegenständen des Sachanlagevermögens und des immateriellen Anlagevermögens	0,00	0,00	0,00	0,00	0,00	0,00
22	+ Einz. aus Abgängen von Vermögensgegenständen des Finanzanlagevermögens	0,00	0,00	0,00	0,00	0,00	0,00
	<b>Einzahlungen aus Finanzierungstätigkeit</b>						
31	+ Einz. aus der Aufnahme v. Krediten und wirtschaftlich vergleichbaren Vorgängen für Investitionen	0,00	0,00	0,00	0,00	0,00	0,00
	<b>Summe</b>	<b>0,00</b>	<b>0,00</b>	<b>0,00</b>	<b>0,00</b>	<b>0,00</b>	<b>0,00</b>
	<b>Auszahlungen aus Investitionstätigkeit</b>						
24	- Ausz. für den Erwerb von Grundstücken und Gebäuden	0,00	-25.000,00	-70.000,00	-15.000,00	-15.000,00	0,00
25	- Ausz. für Baumaßnahmen	0,00	-5.000,00	0,00	0,00	0,00	0,00
26	- Ausz. für Investitionen in das sonstige Sachanlagevermögen und immaterielle Anlagevermögen davon: Ausz. aus gewährten Investitionszuweisungen und -zuschüssen	-13.489,44	0,00	0,00	0,00	0,00	0,00
27	- Ausz. für Investitionen in das Finanzanlagevermögen	0,00	0,00	0,00	0,00	0,00	0,00
	<b>Auszahlungen aus Finanzierungstätigkeit</b>						
32	- Ausz. für die Tilgung von Krediten und wirtschaftlich vergleichbaren Vorgängen für Investitionen	0,00	0,00	0,00	0,00	0,00	0,00
	<b>Summe</b>	<b>-13.489,44</b>	<b>-30.000,00</b>	<b>-70.000,00</b>	<b>-15.000,00</b>	<b>-15.000,00</b>	<b>0,00</b>
	<b>Saldo (Einzahlungen ./ Auszahlungen)</b>	<b>-13.489,44</b>	<b>-30.000,00</b>	<b>-70.000,00</b>	<b>-15.000,00</b>	<b>-15.000,00</b>	<b>0,00</b>



## Haushaltsplan Stadt Büdingen 2022

<b>Produktbeschreibung 281.001 Kulturpflege</b>			
Stadt Büdingen			
<b>Verantwortliche Organisationseinheit</b>	JKS		
<b>Verantw. Person</b>	Thomas Methfessel Beate Spangenberg-Tomec		
<b>Teilhaushalt</b>	10 Kultur Uta Clifton		
<b>Kategorie</b>	freiwillige Aufgabe		
<b>Kurzbeschreibung</b>	Unterstützung von Theatergruppen und sonstige kulturelle Vereine und allgemeine Aufgaben im Rahmen der Kulturpflege.		
<b>Auftragsgrundlage</b>	Beschlüsse städtischer Gremien		
<b>Allgemeine Ziele</b>	<p>Zur Koordinierung und Organisation der kulturellen Angebote der Stadt Büdingen soll ein Konzept betreffend sämtlicher kultureller Leistungen erstellt und dem Magistrat vorgelegt werden. Es soll ein Konzept für die Produkte 252.001, 252.002, 262.001, 281.001, 281.002 und 281.003 werden.</p> <p>Förderung der städtischen Vereine durch wiederkehrende Zuschüsse lt. Magistratsbeschlüssen und einmalige Zuschüsse im Rahmen der Vereinsförderrichtlinie.</p>		
<b>Zugeordnete Kostenträger</b>	28100101	Kulturpflege	
	28100102	Vereinsförderung	
	28100103	Vereinsförderung (Richtlinie)	
<b>Zugeordnete KST</b>	510100 JKS		
<b>Leistungen/Kennzahlen</b>	<b>Ist Vorvorjahr</b>	<b>Plan Vorjahr</b>	<b>Plan lfd. Jahr</b>
Einhaltung der Terminvorgaben			0

## Haushaltsplan Stadt Bidingen 2022

## Teilergebnishaushalt Produkt 281.001 Kulturpflege

Stadt Bidingen

Nr.	Bezeichnung	Ergebnis 2020	Ansatz 2021	Ansatz 2022	Plan 2023	Plan 2024	Plan 2025
	<b>Ordentliche Erträge</b>						
01	Privatrechtliche Leistungsentgelte	-18,70	0,00	0,00	0,00	0,00	0,00
02	Öffentlich-rechtliche Leistungsentgelte	0,00	0,00	0,00	0,00	0,00	0,00
03	Kostensatzleistungen und -erstattungen	-600,00	0,00	0,00	0,00	0,00	0,00
04	Bestandsveränderungen und aktivierte Eigenleistungen	0,00	0,00	0,00	0,00	0,00	0,00
05	Steuern und steuerähnliche Erträge einschl. Erträge aus gesetzlichen Umlagen	0,00	0,00	0,00	0,00	0,00	0,00
06	Erträge aus Transferleistungen	0,00	0,00	0,00	0,00	0,00	0,00
07	Erträge aus Zuweisungen und Zuschüssen für lfd. Zwecke und allgemeine Umlagen	0,00	0,00	0,00	0,00	0,00	0,00
08	Erträge aus der Auflösung von Sonderposten aus Investitionszuweisungen, -zuschüssen und Investitionsbeiträgen	0,00	0,00	0,00	0,00	0,00	0,00
09	Sonstige ordentliche Erträge	0,00	0,00	0,00	0,00	0,00	0,00
<b>10</b>	<b>Summe der ordentlichen Erträge (Nr. 1 bis 9)</b>	<b>-618,70</b>	<b>0,00</b>	<b>0,00</b>	<b>0,00</b>	<b>0,00</b>	<b>0,00</b>
	<b>Ordentliche Aufwendungen</b>						
11	Personalaufwendungen	22.787,36	24.643,00	38.812,00	39.391,00	39.979,00	40.772,00
12	Versorgungsaufwendungen	0,00	0,00	0,00	0,00	0,00	0,00
13	Aufwendungen für Sach- und Dienstleistungen	9.021,89	27.910,00	52.160,00	31.660,00	32.160,00	31.660,00
14	Abschreibungen	373,56	600,00	600,00	600,00	600,00	600,00
15	Aufwendungen für Zuweisungen und Zuschüsse sowie besondere Finanzaufwendungen	25.391,37	80.000,00	75.000,00	80.000,00	80.000,00	80.000,00
16	Steueraufwendungen einschl. Aufwendungen aus gesetzlichen Umlageverpflichtungen	0,00	0,00	0,00	0,00	0,00	0,00
17	Transferaufwendungen	0,00	0,00	0,00	0,00	0,00	0,00
18	Sonstige ordentliche Aufwendungen	388,50	850,00	850,00	850,00	850,00	850,00
<b>19</b>	<b>Summe der ordentlichen Aufwendungen (Nr. 11 bis 18)</b>	<b>57.962,68</b>	<b>134.003,00</b>	<b>167.422,00</b>	<b>152.501,00</b>	<b>153.589,00</b>	<b>153.882,00</b>
<b>20</b>	<b>Verwaltungsergebnis (Nr. 10 ./ Nr. 19)</b>	<b>57.343,98</b>	<b>134.003,00</b>	<b>167.422,00</b>	<b>152.501,00</b>	<b>153.589,00</b>	<b>153.882,00</b>
21	Finanzerträge	0,00	0,00	0,00	0,00	0,00	0,00
22	Finanzaufwendungen	0,00	0,00	0,00	0,00	0,00	0,00
<b>23</b>	<b>Finanzergebnis (Nr. 21 bis Nr. 22)</b>	<b>0,00</b>	<b>0,00</b>	<b>0,00</b>	<b>0,00</b>	<b>0,00</b>	<b>0,00</b>
<b>24</b>	<b>Ordentliches Ergebnis (Verwaltungsergebnis und Finanzergebnis Nr. 20 und Nr. 23)</b>	<b>57.343,98</b>	<b>134.003,00</b>	<b>167.422,00</b>	<b>152.501,00</b>	<b>153.589,00</b>	<b>153.882,00</b>
25	Außerordentliche Erträge	0,00	0,00	0,00	0,00	0,00	0,00
26	Außerordentliche Aufwendungen	0,00	0,00	0,00	0,00	0,00	0,00
<b>27</b>	<b>Außerordentliches Ergebnis (Nr. 25 ./ Nr. 26)</b>	<b>0,00</b>	<b>0,00</b>	<b>0,00</b>	<b>0,00</b>	<b>0,00</b>	<b>0,00</b>
<b>28</b>	<b>Jahresergebnis vor internen Leistungsbeziehungen (ordentliches Ergebnis und außerordentliches Ergebnis Nr. 24 und Nr. 27)</b>	<b>57.343,98</b>	<b>134.003,00</b>	<b>167.422,00</b>	<b>152.501,00</b>	<b>153.589,00</b>	<b>153.882,00</b>
29	Erlöse der internen Leistungsbeziehungen	-12,00	0,00	0,00	-12,00	0,00	0,00
30	Kosten der internen Leistungsbeziehungen	11.495,09	0,00	28.140,00	11.839,00	-11.839,00	27.320,00
<b>31</b>	<b>Ergebnis der internen Leistungsbeziehungen</b>	<b>11.483,09</b>	<b>0,00</b>	<b>28.140,00</b>	<b>11.827,00</b>	<b>-11.839,00</b>	<b>27.320,00</b>
<b>32</b>	<b>Jahresergebnis nach internen Leistungsbeziehungen</b>	<b>68.827,07</b>	<b>134.003,00</b>	<b>195.562,00</b>	<b>164.328,00</b>	<b>141.750,00</b>	<b>181.202,00</b>

## Haushaltsplan Stadt Bidingen 2022

## Teilfinanzhaushalt Produkt 281.001 Kulturpflege

Stadt Bidingen

Nr.	Bezeichnung	Ergebnis 2020	Ansatz 2021	Ansatz 2022	Plan 2023	Plan 2024	Plan 2025
	<b>Einzahlungen aus Investitionstätigkeit</b>						
20	+ Einz. aus Investitionszuweis. und -zuschüssen sowie aus Investitionsbeiträgen	0,00	0,00	0,00	0,00	0,00	0,00
21	+ Einz. aus Abgängen von Vermögensgegenständen des Sachanlagevermögens und des immateriellen Anlagevermögens	0,00	0,00	0,00	0,00	0,00	0,00
22	+ Einz. aus Abgängen von Vermögensgegenständen des Finanzanlagevermögens	0,00	0,00	0,00	0,00	0,00	0,00
	<b>Einzahlungen aus Finanzierungstätigkeit</b>						
31	+ Einz. aus der Aufnahme v. Krediten und wirtschaftlich vergleichbaren Vorgängen für Investitionen	0,00	0,00	0,00	0,00	0,00	0,00
	<b>Summe</b>	<b>0,00</b>	<b>0,00</b>	<b>0,00</b>	<b>0,00</b>	<b>0,00</b>	<b>0,00</b>
	<b>Auszahlungen aus Investitionstätigkeit</b>						
24	- Ausz. für den Erwerb von Grundstücken und Gebäuden	0,00	0,00	0,00	0,00	0,00	0,00
25	- Ausz. für Baumaßnahmen	0,00	-600,00	0,00	0,00	0,00	0,00
26	- Ausz. für Investitionen in das sonstige Sachanlagevermögen und immaterielle Anlagevermögen davon: Ausz. aus gewährten Investitionszuweisungen und -zuschüssen	-529,00	0,00	0,00	0,00	0,00	0,00
27	- Ausz. für Investitionen in das Finanzanlagevermögen	0,00	0,00	0,00	0,00	0,00	0,00
	<b>Auszahlungen aus Finanzierungstätigkeit</b>						
32	- Ausz. für die Tilgung von Krediten und wirtschaftlich vergleichbaren Vorgängen für Investitionen	0,00	0,00	0,00	0,00	0,00	0,00
	<b>Summe</b>	<b>-529,00</b>	<b>-600,00</b>	<b>0,00</b>	<b>0,00</b>	<b>0,00</b>	<b>0,00</b>
	<b>Saldo (Einzahlungen ./ Auszahlungen)</b>	<b>-529,00</b>	<b>-600,00</b>	<b>0,00</b>	<b>0,00</b>	<b>0,00</b>	<b>0,00</b>

## Haushaltsplan Stadt Bidingen 2022

<b>Produktbeschreibung 281.002 Heimatpflege</b>		
Stadt Bidingen		
<b>Verantwortliche Organisationseinheit</b>	JKS	
<b>Verantw. Person</b>	Thomas Methfessel	
<b>Teilhaushalt</b>	10 Kultur Uta Clifton	
<b>Kategorie</b>	freiwillige Aufgabe	
<b>Kurzbeschreibung</b>	Unterstützung von Heimat- und Brauchtumsfesten	
<b>Auftragsgrundlage</b>	Beschlüsse städtischer Gremien	
<b>Zugeordnete Kostenträger</b>	28100202	Heimatpflege
<b>Zugeordnete KST</b>	510100 JKS	

## Haushaltsplan Stadt Bidingen 2022

## Teilergebnishaushalt Produkt 281.002 Heimatpflege

Stadt Bidingen

Nr.	Bezeichnung	Ergebnis 2020	Ansatz 2021	Ansatz 2022	Plan 2023	Plan 2024	Plan 2025
	<b>Ordentliche Erträge</b>						
01	Privatrechtliche Leistungsentgelte	-8.282,50	0,00	0,00	0,00	0,00	0,00
02	Öffentlich-rechtliche Leistungsentgelte	0,00	0,00	0,00	0,00	0,00	0,00
03	Kostensatzleistungen und -erstattungen	0,00	0,00	0,00	0,00	0,00	0,00
04	Bestandsveränderungen und aktivierte Eigenleistungen	0,00	0,00	0,00	0,00	0,00	0,00
05	Steuern und steuerähnliche Erträge einschl. Erträge aus gesetzlichen Umlagen	0,00	0,00	0,00	0,00	0,00	0,00
06	Erträge aus Transferleistungen	0,00	0,00	0,00	0,00	0,00	0,00
07	Erträge aus Zuweisungen und Zuschüssen für lfd. Zwecke und allgemeine Umlagen	0,00	0,00	0,00	0,00	0,00	0,00
08	Erträge aus der Auflösung von Sonderposten aus Investitionszuweisungen, -zuschüssen und Investitionsbeiträgen	0,00	0,00	0,00	0,00	0,00	0,00
09	Sonstige ordentliche Erträge	0,00	0,00	0,00	0,00	0,00	0,00
<b>10</b>	<b>Summe der ordentlichen Erträge (Nr. 1 bis 9)</b>	<b>-8.282,50</b>	<b>0,00</b>	<b>0,00</b>	<b>0,00</b>	<b>0,00</b>	<b>0,00</b>
	<b>Ordentliche Aufwendungen</b>						
11	Personalaufwendungen	10.348,43	16.131,00	14.161,00	14.374,00	14.589,00	14.881,00
12	Versorgungsaufwendungen	0,00	0,00	0,00	0,00	0,00	0,00
13	Aufwendungen für Sach- und Dienstleistungen	15.342,69	28.900,00	27.500,00	26.500,00	26.500,00	26.500,00
14	Abschreibungen	4.286,27	2.900,00	2.900,00	2.900,00	2.900,00	2.900,00
15	Aufwendungen für Zuweisungen und Zuschüsse sowie besondere Finanzaufwendungen	0,00	28.000,00	39.000,00	25.900,00	15.000,00	20.000,00
16	Steueraufwendungen einschl. Aufwendungen aus gesetzlichen Umlageverpflichtungen	0,00	0,00	0,00	0,00	0,00	0,00
17	Transferaufwendungen	0,00	0,00	0,00	0,00	0,00	0,00
18	Sonstige ordentliche Aufwendungen	0,00	0,00	0,00	0,00	0,00	0,00
<b>19</b>	<b>Summe der ordentlichen Aufwendungen (Nr. 11 bis 18)</b>	<b>29.977,39</b>	<b>75.931,00</b>	<b>83.561,00</b>	<b>69.674,00</b>	<b>58.989,00</b>	<b>64.281,00</b>
<b>20</b>	<b>Verwaltungsergebnis (Nr. 10 ./ Nr. 19)</b>	<b>21.694,89</b>	<b>75.931,00</b>	<b>83.561,00</b>	<b>69.674,00</b>	<b>58.989,00</b>	<b>64.281,00</b>
21	Finanzerträge	0,00	0,00	0,00	0,00	0,00	0,00
22	Finanzaufwendungen	0,00	0,00	0,00	0,00	0,00	0,00
<b>23</b>	<b>Finanzergebnis (Nr. 21 bis Nr. 22)</b>	<b>0,00</b>	<b>0,00</b>	<b>0,00</b>	<b>0,00</b>	<b>0,00</b>	<b>0,00</b>
<b>24</b>	<b>Ordentliches Ergebnis (Verwaltungsergebnis und Finanzergebnis Nr. 20 und Nr. 23)</b>	<b>21.694,89</b>	<b>75.931,00</b>	<b>83.561,00</b>	<b>69.674,00</b>	<b>58.989,00</b>	<b>64.281,00</b>
25	Außerordentliche Erträge	-2.400,00	0,00	0,00	0,00	0,00	0,00
26	Außerordentliche Aufwendungen	219,71	0,00	0,00	0,00	0,00	0,00
<b>27</b>	<b>Außerordentliches Ergebnis (Nr. 25 ./ Nr. 26)</b>	<b>-2.180,29</b>	<b>0,00</b>	<b>0,00</b>	<b>0,00</b>	<b>0,00</b>	<b>0,00</b>
<b>28</b>	<b>Jahresergebnis vor internen Leistungsbeziehungen (ordentliches Ergebnis und außerordentliches Ergebnis Nr. 24 und Nr. 27)</b>	<b>19.514,60</b>	<b>75.931,00</b>	<b>83.561,00</b>	<b>69.674,00</b>	<b>58.989,00</b>	<b>64.281,00</b>
29	Erlöse der internen Leistungsbeziehungen	0,00	0,00	0,00	0,00	0,00	0,00
30	Kosten der internen Leistungsbeziehungen	9.190,71	0,00	15.785,00	9.466,00	-9.466,00	15.325,00
<b>31</b>	<b>Ergebnis der internen Leistungsbeziehungen</b>	<b>9.190,71</b>	<b>0,00</b>	<b>15.785,00</b>	<b>9.466,00</b>	<b>-9.466,00</b>	<b>15.325,00</b>
<b>32</b>	<b>Jahresergebnis nach internen Leistungsbeziehungen</b>	<b>28.705,31</b>	<b>75.931,00</b>	<b>99.346,00</b>	<b>79.140,00</b>	<b>49.523,00</b>	<b>79.606,00</b>

## Haushaltsplan Stadt Bidingen 2022

Teilfinanzhaushalt Produkt 281.002 Heimatpflege							
Stadt Bidingen							
Nr.	Bezeichnung	Ergebnis 2020	Ansatz 2021	Ansatz 2022	Plan 2023	Plan 2024	Plan 2025
	<b>Einzahlungen aus Investitionstätigkeit</b>						
20	+ Einz. aus Investitionszuweis. und -zuschüssen sowie aus Investitionsbeiträgen	0,00	0,00	0,00	0,00	0,00	0,00
21	+ Einz. aus Abgängen von Vermögensgegenständen des Sachanlagevermögens und des immateriellen Anlagevermögens	0,00	0,00	0,00	0,00	0,00	0,00
22	+ Einz. aus Abgängen von Vermögensgegenständen des Finanzanlagevermögens	0,00	0,00	0,00	0,00	0,00	0,00
	<b>Einzahlungen aus Finanzierungstätigkeit</b>						
31	+ Einz. aus der Aufnahme v. Krediten und wirtschaftlich vergleichbaren Vorgängen für Investitionen	0,00	0,00	0,00	0,00	0,00	0,00
	<b>Summe</b>	<b>0,00</b>	<b>0,00</b>	<b>0,00</b>	<b>0,00</b>	<b>0,00</b>	<b>0,00</b>
	<b>Auszahlungen aus Investitionstätigkeit</b>						
24	- Ausz. für den Erwerb von Grundstücken und Gebäuden	-30.886,50	0,00	0,00	0,00	0,00	0,00
25	- Ausz. für Baumaßnahmen	0,00	-2.900,00	0,00	0,00	0,00	0,00
26	- Ausz. für Investitionen in das sonstige Sachanlagevermögen und immaterielle Anlagevermögen davon: Ausz. aus gewährten Investitionszuweisungen und -zuschüssen	-5.836,80	-7.200,00	-5.000,00	0,00	0,00	0,00
27	- Ausz. für Investitionen in das Finanzanlagevermögen	0,00	0,00	0,00	0,00	0,00	0,00
	<b>Auszahlungen aus Finanzierungstätigkeit</b>						
32	- Ausz. für die Tilgung von Krediten und wirtschaftlich vergleichbaren Vorgängen für Investitionen	0,00	0,00	0,00	0,00	0,00	0,00
	<b>Summe</b>	<b>-36.723,30</b>	<b>-10.100,00</b>	<b>-5.000,00</b>	<b>0,00</b>	<b>0,00</b>	<b>0,00</b>
	<b>Saldo (Einzahlungen ./- Auszahlungen)</b>	<b>-36.723,30</b>	<b>-10.100,00</b>	<b>-5.000,00</b>	<b>0,00</b>	<b>0,00</b>	<b>0,00</b>

## Haushaltsplan Stadt Büdingen 2022

<b>Produktbeschreibung 281.003 Kulturelle Veranstaltungen</b>		
Stadt Büdingen		
<b>Verantwortliche Organisationseinheit</b>	JKS	
<b>Verantw. Person</b>	Uta Clifton / Rene Rau	
<b>Teilhaushalt</b>	10 Kultur Uta Clifton	
<b>Kategorie</b>	freiwillige Aufgabe	
<b>Kurzbeschreibung</b>	Durchführung und Organisation von eigenen kulturellen Veranstaltungen (z. Bsp. Stadterstürmung, Kulturnacht, Ab in die Mitte)	
<b>Auftragsgrundlage</b>	Beschlüsse städtischer Gremien	
<b>Zielgruppe</b>	Bürger, Touristen	
<b>Zugeordnete Kostenträger</b>	28100302	Durchführung von kulturellen Veranstaltungen
	28100303	Stadterstürmung
	28100304	Kulturnacht
	28100305	Ab in die Mitte
	28100306	Landesgartenschau
<b>Zugeordnete KST</b>	510203 Durchführung von kulturellen Veranstaltungen	

## Haushaltsplan Stadt Bidingen 2022

## Teilergebnishaushalt Produkt 281.003 Kulturelle Veranstaltungen

Stadt Bidingen

Nr.	Bezeichnung	Ergebnis 2020	Ansatz 2021	Ansatz 2022	Plan 2023	Plan 2024	Plan 2025
	<b>Ordentliche Erträge</b>						
01	Privatrechtliche Leistungsentgelte	-39.693,60	0,00	-36.200,00	-36.200,00	-36.200,00	-36.200,00
02	Öffentlich-rechtliche Leistungsentgelte	-18.145,02	0,00	-3.300,00	-3.300,00	-3.300,00	-3.300,00
03	Kostensatzleistungen und -erstattungen	0,00	0,00	0,00	0,00	0,00	0,00
04	Bestandsveränderungen und aktivierte Eigenleistungen	0,00	0,00	0,00	0,00	0,00	0,00
05	Steuern und steuerähnliche Erträge einschl. Erträge aus gesetzlichen Umlagen	0,00	0,00	0,00	0,00	0,00	0,00
06	Erträge aus Transferleistungen	0,00	0,00	0,00	0,00	0,00	0,00
07	Erträge aus Zuweisungen und Zuschüssen für lfd. Zwecke und allgemeine Umlagen	0,00	0,00	0,00	0,00	0,00	0,00
08	Erträge aus der Auflösung von Sonderposten aus Investitionszuweisungen, -zuschüssen und Investitionsbeiträgen	0,00	0,00	0,00	0,00	0,00	0,00
09	Sonstige ordentliche Erträge	0,00	0,00	-5.000,00	-5.000,00	-5.000,00	-5.000,00
<b>10</b>	<b>Summe der ordentlichen Erträge (Nr. 1 bis 9)</b>	<b>-57.838,62</b>	<b>0,00</b>	<b>-44.500,00</b>	<b>-44.500,00</b>	<b>-44.500,00</b>	<b>-44.500,00</b>
	<b>Ordentliche Aufwendungen</b>						
11	Personalaufwendungen	55.077,91	79.759,00	63.248,00	64.194,00	65.151,00	66.445,00
12	Versorgungsaufwendungen	0,00	0,00	0,00	0,00	0,00	0,00
13	Aufwendungen für Sach- und Dienstleistungen	77.429,12	17.410,00	216.320,00	201.320,00	201.320,00	201.320,00
14	Abschreibungen	106,49	100,00	10.100,00	40.100,00	90.100,00	140.100,00
15	Aufwendungen für Zuweisungen und Zuschüsse sowie besondere Finanzaufwendungen	0,00	1.000,00	1.000,00	1.000,00	1.000,00	1.000,00
16	Steueraufwendungen einschl. Aufwendungen aus gesetzlichen Umlageverpflichtungen	0,00	0,00	0,00	0,00	0,00	0,00
17	Transferaufwendungen	0,00	0,00	0,00	0,00	0,00	0,00
18	Sonstige ordentliche Aufwendungen	0,00	0,00	0,00	0,00	0,00	0,00
<b>19</b>	<b>Summe der ordentlichen Aufwendungen (Nr. 11 bis 18)</b>	<b>132.613,52</b>	<b>98.269,00</b>	<b>290.668,00</b>	<b>306.614,00</b>	<b>357.571,00</b>	<b>408.865,00</b>
<b>20</b>	<b>Verwaltungsergebnis (Nr. 10 ./ Nr. 19)</b>	<b>74.774,90</b>	<b>98.269,00</b>	<b>246.168,00</b>	<b>262.114,00</b>	<b>313.071,00</b>	<b>364.365,00</b>
21	Finanzerträge	0,00	0,00	0,00	0,00	0,00	0,00
22	Finanzaufwendungen	0,00	0,00	0,00	0,00	0,00	0,00
<b>23</b>	<b>Finanzergebnis (Nr. 21 bis Nr. 22)</b>	<b>0,00</b>	<b>0,00</b>	<b>0,00</b>	<b>0,00</b>	<b>0,00</b>	<b>0,00</b>
<b>24</b>	<b>Ordentliches Ergebnis (Verwaltungsergebnis und Finanzergebnis Nr. 20 und Nr. 23)</b>	<b>74.774,90</b>	<b>98.269,00</b>	<b>246.168,00</b>	<b>262.114,00</b>	<b>313.071,00</b>	<b>364.365,00</b>
25	Außerordentliche Erträge	-207,00	0,00	0,00	0,00	0,00	0,00
26	Außerordentliche Aufwendungen	4.270,00	0,00	0,00	0,00	0,00	0,00
<b>27</b>	<b>Außerordentliches Ergebnis (Nr. 25 ./ Nr. 26)</b>	<b>4.063,00</b>	<b>0,00</b>	<b>0,00</b>	<b>0,00</b>	<b>0,00</b>	<b>0,00</b>
<b>28</b>	<b>Jahresergebnis vor internen Leistungsbeziehungen (ordentliches Ergebnis und außerordentliches Ergebnis Nr. 24 und Nr. 27)</b>	<b>78.837,90</b>	<b>98.269,00</b>	<b>246.168,00</b>	<b>262.114,00</b>	<b>313.071,00</b>	<b>364.365,00</b>
29	Erlöse der internen Leistungsbeziehungen	0,00	0,00	0,00	0,00	0,00	0,00
30	Kosten der internen Leistungsbeziehungen	60.822,02	0,00	35.399,00	62.643,00	-62.643,00	34.368,00
<b>31</b>	<b>Ergebnis der internen Leistungsbeziehungen</b>	<b>60.822,02</b>	<b>0,00</b>	<b>35.399,00</b>	<b>62.643,00</b>	<b>-62.643,00</b>	<b>34.368,00</b>
<b>32</b>	<b>Jahresergebnis nach internen Leistungsbeziehungen</b>	<b>139.659,92</b>	<b>98.269,00</b>	<b>281.567,00</b>	<b>324.757,00</b>	<b>250.428,00</b>	<b>398.733,00</b>



## Haushaltsplan Stadt Bidingen 2022

## Teilfinanzhaushalt Produkt 281.003 Kulturelle Veranstaltungen

Stadt Bidingen

Nr.	Bezeichnung	Ergebnis 2020	Ansatz 2021	Ansatz 2022	Plan 2023	Plan 2024	Plan 2025
	<b>Einzahlungen aus Investitionstätigkeit</b>						
20	+ Einz. aus Investitionszuweis. und -zuschüssen sowie aus Investitionsbeiträgen	0,00	0,00	0,00	0,00	0,00	0,00
21	+ Einz. aus Abgängen von Vermögensgegenständen des Sachanlagevermögens und des immateriellen Anlagevermögens	0,00	0,00	0,00	0,00	0,00	0,00
22	+ Einz. aus Abgängen von Vermögensgegenständen des Finanzanlagevermögens	0,00	0,00	0,00	0,00	0,00	0,00
	<b>Einzahlungen aus Finanzierungstätigkeit</b>						
31	+ Einz. aus der Aufnahme v. Krediten und wirtschaftlich vergleichbaren Vorgängen für Investitionen	0,00	0,00	0,00	0,00	0,00	0,00
	<b>Summe</b>	<b>0,00</b>	<b>0,00</b>	<b>0,00</b>	<b>0,00</b>	<b>0,00</b>	<b>0,00</b>
	<b>Auszahlungen aus Investitionstätigkeit</b>						
24	- Ausz. für den Erwerb von Grundstücken und Gebäuden	0,00	0,00	0,00	0,00	0,00	0,00
25	- Ausz. für Baumaßnahmen	0,00	-100,00	0,00	0,00	0,00	0,00
26	- Ausz. für Investitionen in das sonstige Sachanlagevermögen und immaterielle Anlagevermögen davon: Ausz. aus gewährten Investitionszuweisungen und -zuschüssen	-402,52	0,00	0,00	0,00	0,00	0,00
27	- Ausz. für Investitionen in das Finanzanlagevermögen	0,00	0,00	0,00	0,00	0,00	0,00
	<b>Auszahlungen aus Finanzierungstätigkeit</b>						
32	- Ausz. für die Tilgung von Krediten und wirtschaftlich vergleichbaren Vorgängen für Investitionen	0,00	0,00	0,00	0,00	0,00	0,00
	<b>Summe</b>	<b>-402,52</b>	<b>-100,00</b>	<b>0,00</b>	<b>0,00</b>	<b>0,00</b>	<b>0,00</b>
	<b>Saldo (Einzahlungen ./ Auszahlungen)</b>	<b>-402,52</b>	<b>-100,00</b>	<b>0,00</b>	<b>0,00</b>	<b>0,00</b>	<b>0,00</b>

## Haushaltsplan Stadt Büdingen 2022

<b>Produktbeschreibung 281.004 Städtepartnerschaften</b>		
Stadt Büdingen		
<b>Verantwortliche Organisationseinheit</b>	JKS	
<b>Verantw. Person</b>	Nadja Leitner	
<b>Teilhaushalt</b>	10 Kultur Uta Clifton	
<b>Kategorie</b>	freiwillige Aufgabe	
<b>Kurzbeschreibung</b>	Aufbau und Pflege von Städtepartnerschaften, Kontaktpflege und Vorbereitung von Veranstaltungen und Reisen im Rahmen der kommunalen Partnerschaften.	
<b>Auftragsgrundlage</b>	Beschlüsse städtischer Gremien	
<b>Zielgruppe</b>	Büdingen Bürger und Bürger aus den Partnerstädten	
<b>Zugeordnete Kostenträger</b>	28100402	Städtepartnerschaften
	28100403	Bruntal, Tschechien
	28100404	Gistel, Belgien
	28100405	Herzberg, Deutschland
	28100406	Loudéac, Frankreich
	28100407	Sebes, Rumänien
	28100408	Tinley Park, USA
<b>Zugeordnete KST</b>	510117 Städtepartnerschaften	

## Haushaltsplan Stadt Bidingen 2022

## Teilergebnishaushalt Produkt 281.004 Städtepartnerschaften

Stadt Bidingen

Nr.	Bezeichnung	Ergebnis 2020	Ansatz 2021	Ansatz 2022	Plan 2023	Plan 2024	Plan 2025
	<b>Ordentliche Erträge</b>						
01	Privatrechtliche Leistungsentgelte	0,00	0,00	0,00	0,00	0,00	0,00
02	Öffentlich-rechtliche Leistungsentgelte	0,00	0,00	0,00	0,00	0,00	0,00
03	Kostensatzleistungen und -erstattungen	0,00	0,00	0,00	0,00	0,00	0,00
04	Bestandsveränderungen und aktivierte Eigenleistungen	0,00	0,00	0,00	0,00	0,00	0,00
05	Steuern und steuerähnliche Erträge einschl. Erträge aus gesetzlichen Umlagen	0,00	0,00	0,00	0,00	0,00	0,00
06	Erträge aus Transferleistungen	0,00	0,00	0,00	0,00	0,00	0,00
07	Erträge aus Zuweisungen und Zuschüssen für lfd. Zwecke und allgemeine Umlagen	0,00	0,00	0,00	0,00	0,00	0,00
08	Erträge aus der Auflösung von Sonderposten aus Investitionszuweisungen, -zuschüssen und Investitionsbeiträgen	0,00	0,00	0,00	0,00	0,00	0,00
09	Sonstige ordentliche Erträge	0,00	0,00	0,00	0,00	0,00	0,00
<b>10</b>	<b>Summe der ordentlichen Erträge (Nr. 1 bis 9)</b>	<b>0,00</b>	<b>0,00</b>	<b>0,00</b>	<b>0,00</b>	<b>0,00</b>	<b>0,00</b>
	<b>Ordentliche Aufwendungen</b>						
11	Personalaufwendungen	5.612,55	12.308,00	15.001,00	15.227,00	15.455,00	15.764,00
12	Versorgungsaufwendungen	0,00	0,00	0,00	0,00	0,00	0,00
13	Aufwendungen für Sach- und Dienstleistungen	1.581,32	26.030,00	26.390,00	23.500,00	21.390,00	21.590,00
14	Abschreibungen	0,00	0,00	0,00	0,00	0,00	0,00
15	Aufwendungen für Zuweisungen und Zuschüsse sowie besondere Finanzaufwendungen	0,00	6.200,00	6.200,00	7.700,00	7.700,00	7.700,00
16	Steueraufwendungen einschl. Aufwendungen aus gesetzlichen Umlageverpflichtungen	0,00	0,00	0,00	0,00	0,00	0,00
17	Transferaufwendungen	0,00	0,00	0,00	0,00	0,00	0,00
18	Sonstige ordentliche Aufwendungen	0,00	0,00	0,00	0,00	0,00	0,00
<b>19</b>	<b>Summe der ordentlichen Aufwendungen (Nr. 11 bis 18)</b>	<b>7.193,87</b>	<b>44.538,00</b>	<b>47.591,00</b>	<b>46.427,00</b>	<b>44.545,00</b>	<b>45.054,00</b>
<b>20</b>	<b>Verwaltungsergebnis (Nr. 10 ./ Nr. 19)</b>	<b>7.193,87</b>	<b>44.538,00</b>	<b>47.591,00</b>	<b>46.427,00</b>	<b>44.545,00</b>	<b>45.054,00</b>
21	Finanzerträge	0,00	0,00	0,00	0,00	0,00	0,00
22	Finanzaufwendungen	0,00	0,00	0,00	0,00	0,00	0,00
<b>23</b>	<b>Finanzergebnis (Nr. 21 bis Nr. 22)</b>	<b>0,00</b>	<b>0,00</b>	<b>0,00</b>	<b>0,00</b>	<b>0,00</b>	<b>0,00</b>
<b>24</b>	<b>Ordentliches Ergebnis (Verwaltungsergebnis und Finanzergebnis Nr. 20 und Nr. 23)</b>	<b>7.193,87</b>	<b>44.538,00</b>	<b>47.591,00</b>	<b>46.427,00</b>	<b>44.545,00</b>	<b>45.054,00</b>
25	Außerordentliche Erträge	-4.645,00	0,00	0,00	0,00	0,00	0,00
26	Außerordentliche Aufwendungen	0,00	0,00	0,00	0,00	0,00	0,00
<b>27</b>	<b>Außerordentliches Ergebnis (Nr. 25 ./ Nr. 26)</b>	<b>-4.645,00</b>	<b>0,00</b>	<b>0,00</b>	<b>0,00</b>	<b>0,00</b>	<b>0,00</b>
<b>28</b>	<b>Jahresergebnis vor internen Leistungsbeziehungen (ordentliches Ergebnis und außerordentliches Ergebnis Nr. 24 und Nr. 27)</b>	<b>2.548,87</b>	<b>44.538,00</b>	<b>47.591,00</b>	<b>46.427,00</b>	<b>44.545,00</b>	<b>45.054,00</b>
29	Erlöse der internen Leistungsbeziehungen	0,00	0,00	0,00	0,00	0,00	0,00
30	Kosten der internen Leistungsbeziehungen	5.348,01	0,00	14.186,00	5.506,00	-5.506,00	13.774,00
<b>31</b>	<b>Ergebnis der internen Leistungsbeziehungen</b>	<b>5.348,01</b>	<b>0,00</b>	<b>14.186,00</b>	<b>5.506,00</b>	<b>-5.506,00</b>	<b>13.774,00</b>
<b>32</b>	<b>Jahresergebnis nach internen Leistungsbeziehungen</b>	<b>7.896,88</b>	<b>44.538,00</b>	<b>61.777,00</b>	<b>51.933,00</b>	<b>39.039,00</b>	<b>58.828,00</b>



## Haushaltsplan Stadt Büdingen 2022

<b>Produktbeschreibung 351.001 Soziale Dienstleistungen</b>		
Stadt Büdingen		
<b>Verantwortliche Organisationseinheit</b>	JKS	
<b>Verantw. Person</b>	Beate Spangenberg-Tomec Elke Schmidt	
<b>Teilhaushalt</b>	13 Soziale Hilfen und Leistungen Uta Clifton	
<b>Kategorie</b>	freiwillige Aufgabe	
<b>Kurzbeschreibung</b>	Förderung von Seniorengruppen zur Sicherung von Angeboten zur Kommunikation und Freizeitgestaltung. Unterstützung sozialer Einrichtungen (Frauennotruf, Pro Familia pp.), Unterstützung von 7 Seniorenclubs und der Senioren- und Behindertenbeauftragten Unterbringung von Flüchtlingen sowie Zusammenarbeit mit ehrenamtlich Tätigen. Betreuung und Koordinierung von Förderprogrammen, wie Gemeinwesenarbeit, Sport und Flüchtlinge und Demokratie Leben	
<b>Auftragsgrundlage</b>	Beschlüsse städtischer Gremien	
<b>Zielgruppe</b>	Bürger, private Organisationen, Senioren, Flüchtlinge	
<b>Zugeordnete Kostenträger</b>	35100101	Förderung sozialer Einrichtungen
	35100102	Dienstleistungen für ältere Bürger
	35100103	Unterbringung von Flüchtlingen
	35100104	Förderung von Gemeinwesenarbeit
	35100105	Förderung Sport und Flüchtlinge
	35100106	Demokratie Leben
	35100107	Flüchtlingsintegrationsmaßnahmen
	35100108	Förderung Service u. Koordinierungsstellen EAE-Kommunen
	35100110	Leistungen an Katastrophengeschädigte
<b>Zugeordnete KST</b>	530100 Soziale Leistungen	

## Haushaltsplan Stadt Bidingen 2022

## Teilergebnishaushalt Produkt 351.001 Soziale Dienstleistungen

Stadt Bidingen

Nr.	Bezeichnung	Ergebnis 2020	Ansatz 2021	Ansatz 2022	Plan 2023	Plan 2024	Plan 2025
	<b>Ordentliche Erträge</b>						
01	Privatrechtliche Leistungsentgelte	0,00	0,00	0,00	0,00	0,00	0,00
02	Öffentlich-rechtliche Leistungsentgelte	0,00	0,00	0,00	0,00	0,00	0,00
03	Kostensatzleistungen und -erstattungen	-7.183,76	-92.350,00	-58.000,00	-58.000,00	-58.000,00	-58.000,00
04	Bestandsveränderungen und aktivierte Eigenleistungen	0,00	0,00	0,00	0,00	0,00	0,00
05	Steuern und steuerähnliche Erträge einschl. Erträge aus gesetzlichen Umlagen	0,00	0,00	0,00	0,00	0,00	0,00
06	Erträge aus Transferleistungen	0,00	0,00	0,00	0,00	0,00	0,00
07	Erträge aus Zuweisungen und Zuschüssen für lfd. Zwecke und allgemeine Umlagen	-290.081,79	-220.500,00	-185.500,00	-174.500,00	-174.500,00	-174.500,00
08	Erträge aus der Auflösung von Sonderposten aus Investitionszuweisungen, -zuschüssen und Investitionsbeiträgen	0,00	0,00	0,00	0,00	0,00	0,00
09	Sonstige ordentliche Erträge	0,00	0,00	0,00	0,00	0,00	0,00
<b>10</b>	<b>Summe der ordentlichen Erträge (Nr. 1 bis 9)</b>	<b>-297.265,55</b>	<b>-312.850,00</b>	<b>-243.500,00</b>	<b>-232.500,00</b>	<b>-232.500,00</b>	<b>-232.500,00</b>
	<b>Ordentliche Aufwendungen</b>						
11	Personalaufwendungen	100.586,81	100.919,00	132.704,00	130.638,00	132.597,00	135.250,00
12	Versorgungsaufwendungen	0,00	0,00	0,00	0,00	0,00	0,00
13	Aufwendungen für Sach- und Dienstleistungen	29.345,34	669.200,00	56.000,00	34.700,00	54.700,00	34.700,00
14	Abschreibungen	742,07	300,00	300,00	300,00	300,00	300,00
15	Aufwendungen für Zuweisungen und Zuschüsse sowie besondere Finanzaufwendungen	205.132,37	931.240,00	88.240,00	74.240,00	74.240,00	36.740,00
16	Steueraufwendungen einschl. Aufwendungen aus gesetzlichen Umlageverpflichtungen	0,00	0,00	0,00	0,00	0,00	0,00
17	Transferaufwendungen	0,00	0,00	0,00	0,00	0,00	0,00
18	Sonstige ordentliche Aufwendungen	0,00	0,00	0,00	0,00	0,00	0,00
<b>19</b>	<b>Summe der ordentlichen Aufwendungen (Nr. 11 bis 18)</b>	<b>335.806,59</b>	<b>1.701.659,00</b>	<b>277.244,00</b>	<b>239.878,00</b>	<b>261.837,00</b>	<b>206.990,00</b>
<b>20</b>	<b>Verwaltungsergebnis (Nr. 10 ./ Nr. 19)</b>	<b>38.541,04</b>	<b>1.388.809,00</b>	<b>33.744,00</b>	<b>7.378,00</b>	<b>29.337,00</b>	<b>-25.510,00</b>
21	Finanzerträge	0,00	0,00	0,00	0,00	0,00	0,00
22	Finanzaufwendungen	713,16	0,00	0,00	0,00	0,00	0,00
<b>23</b>	<b>Finanzergebnis (Nr. 21 bis Nr. 22)</b>	<b>713,16</b>	<b>0,00</b>	<b>0,00</b>	<b>0,00</b>	<b>0,00</b>	<b>0,00</b>
<b>24</b>	<b>Ordentliches Ergebnis (Verwaltungsergebnis und Finanzergebnis Nr. 20 und Nr. 23)</b>	<b>39.254,20</b>	<b>1.388.809,00</b>	<b>33.744,00</b>	<b>7.378,00</b>	<b>29.337,00</b>	<b>-25.510,00</b>
25	Außerordentliche Erträge	-407,95	0,00	0,00	0,00	0,00	0,00
26	Außerordentliche Aufwendungen	0,00	0,00	0,00	0,00	0,00	0,00
<b>27</b>	<b>Außerordentliches Ergebnis (Nr. 25 ./ Nr. 26)</b>	<b>-407,95</b>	<b>0,00</b>	<b>0,00</b>	<b>0,00</b>	<b>0,00</b>	<b>0,00</b>
<b>28</b>	<b>Jahresergebnis vor internen Leistungsbeziehungen (ordentliches Ergebnis und außerordentliches Ergebnis Nr. 24 und Nr. 27)</b>	<b>38.846,25</b>	<b>1.388.809,00</b>	<b>33.744,00</b>	<b>7.378,00</b>	<b>29.337,00</b>	<b>-25.510,00</b>
29	Erlöse der internen Leistungsbeziehungen	-126,00	0,00	0,00	-129,00	129,00	0,00
30	Kosten der internen Leistungsbeziehungen	100.701,26	0,00	181.064,00	74.546,00	-74.546,00	175.791,00
<b>31</b>	<b>Ergebnis der internen Leistungsbeziehungen</b>	<b>100.575,26</b>	<b>0,00</b>	<b>181.064,00</b>	<b>74.417,00</b>	<b>-74.417,00</b>	<b>175.791,00</b>
<b>32</b>	<b>Jahresergebnis nach internen Leistungsbeziehungen</b>	<b>139.421,51</b>	<b>1.388.809,00</b>	<b>214.808,00</b>	<b>81.795,00</b>	<b>-45.080,00</b>	<b>150.281,00</b>

## Haushaltsplan Stadt Bidingen 2022

## Teilfinanzhaushalt Produkt 351.001 Soziale Dienstleistungen

Stadt Bidingen

Nr.	Bezeichnung	Ergebnis 2020	Ansatz 2021	Ansatz 2022	Plan 2023	Plan 2024	Plan 2025
	<b>Einzahlungen aus Investitionstätigkeit</b>						
20	+ Einz. aus Investitionszuweis. und -zuschüssen sowie aus Investitionsbeiträgen	0,00	0,00	0,00	0,00	0,00	0,00
21	+ Einz. aus Abgängen von Vermögensgegenständen des Sachanlagevermögens und des immateriellen Anlagevermögens	0,00	0,00	0,00	0,00	0,00	0,00
22	+ Einz. aus Abgängen von Vermögensgegenständen des Finanzanlagevermögens	0,00	0,00	0,00	0,00	0,00	0,00
	<b>Einzahlungen aus Finanzierungstätigkeit</b>						
31	+ Einz. aus der Aufnahme v. Krediten und wirtschaftlich vergleichbaren Vorgängen für Investitionen	0,00	0,00	0,00	0,00	0,00	0,00
	<b>Summe</b>	<b>0,00</b>	<b>0,00</b>	<b>0,00</b>	<b>0,00</b>	<b>0,00</b>	<b>0,00</b>
	<b>Auszahlungen aus Investitionstätigkeit</b>						
24	- Ausz. für den Erwerb von Grundstücken und Gebäuden	0,00	0,00	0,00	0,00	0,00	0,00
25	- Ausz. für Baumaßnahmen	0,00	-300,00	0,00	0,00	0,00	0,00
26	- Ausz. für Investitionen in das sonstige Sachanlagevermögen und immaterielle Anlagevermögen davon: Ausz. aus gewährten Investitionszuweisungen und -zuschüssen	-2.804,71	0,00	0,00	0,00	0,00	0,00
27	- Ausz. für Investitionen in das Finanzanlagevermögen	0,00	0,00	0,00	0,00	0,00	0,00
	<b>Auszahlungen aus Finanzierungstätigkeit</b>						
32	- Ausz. für die Tilgung von Krediten und wirtschaftlich vergleichbaren Vorgängen für Investitionen	0,00	0,00	0,00	0,00	0,00	0,00
	<b>Summe</b>	<b>-2.804,71</b>	<b>-300,00</b>	<b>0,00</b>	<b>0,00</b>	<b>0,00</b>	<b>0,00</b>
	<b>Saldo (Einzahlungen ./- Auszahlungen)</b>	<b>-2.804,71</b>	<b>-300,00</b>	<b>0,00</b>	<b>0,00</b>	<b>0,00</b>	<b>0,00</b>

## Haushaltsplan Stadt Büdingen 2022

<b>Produktbeschreibung 365.001 Kinderbetreuungseinrichtungen</b>			
Stadt Büdingen			
<b>Verantwortliche Organisationseinheit</b>	JKS		
<b>Verantw. Person</b>	Sigrid Schneider		
<b>Teilhaushalt</b>	14 Kindergärten Uta Clifton		
<b>Kategorie</b>	Pflichtaufgabe		
<b>Kurzbeschreibung</b>	Die Aufgabe umfasst Betreuung, Bildung und Erziehung in unterschiedlichen Angebotsformen (Kindergarten, Krabbelgruppen und Horte) - städtische Kindergärten, Waldkindergärten, Vereine für Hortbetreuung pp.		
<b>Auftragsgrundlage</b>	Gebührensatzung für die Kindergärten der Stadt Büdingen, Satzung der Stadt Büdingen über die Benutzung der Kindergärten, Wahlordnung für die Wahl der Elternvertretungen in den Kindergärten der Stadt Büdingen, HKJGB, SGB II, SGB VIII, SGB X, Tagesbetreuungsausbaugesetz, Statistik der Kinder- und Jugendhilfe, Unfallvorschriften, Brandschutzvorschriften, Gesundheits- und Hygienevorschriften,		
<b>Zielgruppe</b>	Kinder ab 12 Monaten bis 10 Jahre und deren Eltern		
<b>Allgemeine Ziele</b>	Für die Kindergartenplanung ist jährlich eine Befragung über standardisierte Bögen durchzuführen, um aktuelle und zukünftige Bedarfe zu erkennen und angemessen berücksichtigen zu können.		
<b>Zugeordnete Kostenträger</b>	36500104	Zentrale Dienstleistungen für Kinderbetreuungseinrichtungen	
	36500105	Förderung ev. Kindergarten Wolferborn	
	36500106	Förderung Waldkindergärten	
	36500107	Förderung Vereine f. Hortbetreuung	
	36500108	Betreuungseinrichtung Büches	
	36500109	Betreuungseinrichtung Büdingen, Brunostraße	
	36500110	Betreuungseinrichtung Büdingen, Über der Seeme	
	36500111	Betreuungseinrichtung Büdingen, Weiherwiesen	
	36500112	Betreuungseinrichtung Büdingen, Wichtelhaus	
	36500113	Betreuungseinrichtung Diebach am Haag	
	36500114	Betreuungseinrichtung Düdelsheim, Kraftenborn	
	36500115	Betreuungseinrichtung Düdelsheim, Schulstraße	
	36500116	Betreuungseinrichtung Eckartshausen	
	36500117	Betreuungseinrichtung Lorbach	
	36500118	Betreuungseinrichtung Büdingen, Gymnasiumstraße 2 Hort	
	36500119	Betreuungseinrichtung Büdingen NEU	
	36500120	Förderung U3-Betreuung	
<b>Zugeordnete KST</b>	540200 Zentrale Dienstleistungen für Kinderbetreuungseinrichtungen 540201 Betrieb von Tageseinrichtungen 540202 Betrieb von Horten 540203 Betrieb von Krabbelgruppen		
<b>Leistungen/Kennzahlen</b>	<b>Ist Vorvorjahr</b>	<b>Plan Vorjahr</b>	<b>Plan lfd. Jahr</b>
Anzahl durchgeführte Abfragen / Jahr			



## Haushaltsplan Stadt Bidingen 2022

## Teilergebnishaushalt Produkt 365.001 Kinderbetreuungseinrichtungen

Stadt Bidingen

Nr.	Bezeichnung	Ergebnis 2020	Ansatz 2021	Ansatz 2022	Plan 2023	Plan 2024	Plan 2025
	<b>Ordentliche Erträge</b>						
01	Privatrechtliche Leistungsentgelte	-137.465,10	-178.790,00	-173.159,00	-173.159,00	-173.159,00	-173.159,00
02	Öffentlich-rechtliche Leistungsentgelte	-357.867,20	-543.480,00	-389.710,00	-389.710,00	-389.710,00	-389.710,00
03	Kostensatzleistungen und -erstattungen	-197.155,00	-168.960,00	-483.564,00	-483.564,00	-483.564,00	-483.564,00
04	Bestandsveränderungen und aktivierte Eigenleistungen	0,00	0,00	0,00	0,00	0,00	0,00
05	Steuern und steuerähnliche Erträge einschl. Erträge aus gesetzlichen Umlagen	0,00	0,00	0,00	0,00	0,00	0,00
06	Erträge aus Transferleistungen	0,00	0,00	0,00	0,00	0,00	0,00
07	Erträge aus Zuweisungen und Zuschüssen für lfd. Zwecke und allgemeine Umlagen	-2.941.240,34	-2.252.717,00	-3.015.249,00	-3.015.249,00	-3.015.249,00	-3.015.249,00
08	Erträge aus der Auflösung von Sonderposten aus Investitionszuweisungen, -zuschüssen und Investitionsbeiträgen	-49.453,51	-200,00	-200,00	-200,00	-200,00	-200,00
09	Sonstige ordentliche Erträge	0,00	0,00	0,00	0,00	0,00	0,00
<b>10</b>	<b>Summe der ordentlichen Erträge (Nr. 1 bis 9)</b>	<b>-3.683.181,15</b>	<b>-3.144.147,00</b>	<b>-4.061.882,00</b>	<b>-4.061.882,00</b>	<b>-4.061.882,00</b>	<b>-4.061.882,00</b>
	<b>Ordentliche Aufwendungen</b>						
11	Personalaufwendungen	6.293.010,24	7.082.761,00	7.929.471,00	8.349.632,00	8.785.324,00	8.968.954,00
12	Versorgungsaufwendungen	0,00	0,00	0,00	0,00	0,00	0,00
13	Aufwendungen für Sach- und Dienstleistungen	845.626,10	1.187.845,00	1.314.025,60	1.294.097,00	1.294.097,00	1.294.097,00
14	Abschreibungen	180.838,66	263.400,00	263.400,00	288.400,00	353.400,00	363.400,00
15	Aufwendungen für Zuweisungen und Zuschüsse sowie besondere Finanzaufwendungen	703.146,30	915.205,00	815.074,00	815.074,00	815.074,00	815.074,00
16	Steueraufwendungen einschl. Aufwendungen aus gesetzlichen Umlageverpflichtungen	0,00	0,00	0,00	0,00	0,00	0,00
17	Transferaufwendungen	0,00	0,00	0,00	0,00	0,00	0,00
18	Sonstige ordentliche Aufwendungen	0,00	0,00	0,00	0,00	0,00	0,00
<b>19</b>	<b>Summe der ordentlichen Aufwendungen (Nr. 11 bis 18)</b>	<b>8.022.621,30</b>	<b>9.449.211,00</b>	<b>10.321.970,60</b>	<b>10.747.203,00</b>	<b>11.247.895,00</b>	<b>11.441.525,00</b>
<b>20</b>	<b>Verwaltungsergebnis (Nr. 10 ./ Nr. 19)</b>	<b>4.339.440,15</b>	<b>6.305.064,00</b>	<b>6.260.088,60</b>	<b>6.685.321,00</b>	<b>7.186.013,00</b>	<b>7.379.643,00</b>
21	Finanzerträge	0,00	0,00	0,00	0,00	0,00	0,00
22	Finanzaufwendungen	0,00	0,00	0,00	0,00	0,00	0,00
<b>23</b>	<b>Finanzergebnis (Nr. 21 bis Nr. 22)</b>	<b>0,00</b>	<b>0,00</b>	<b>0,00</b>	<b>0,00</b>	<b>0,00</b>	<b>0,00</b>
<b>24</b>	<b>Ordentliches Ergebnis (Verwaltungsergebnis und Finanzergebnis Nr. 20 und Nr. 23)</b>	<b>4.339.440,15</b>	<b>6.305.064,00</b>	<b>6.260.088,60</b>	<b>6.685.321,00</b>	<b>7.186.013,00</b>	<b>7.379.643,00</b>
25	Außerordentliche Erträge	-1.541,90	0,00	0,00	0,00	0,00	0,00
26	Außerordentliche Aufwendungen	425,96	0,00	0,00	0,00	0,00	0,00
<b>27</b>	<b>Außerordentliches Ergebnis (Nr. 25 ./ Nr. 26)</b>	<b>-1.115,94</b>	<b>0,00</b>	<b>0,00</b>	<b>0,00</b>	<b>0,00</b>	<b>0,00</b>
<b>28</b>	<b>Jahresergebnis vor internen Leistungsbeziehungen (ordentliches Ergebnis und außerordentliches Ergebnis Nr. 24 und Nr. 27)</b>	<b>4.338.324,21</b>	<b>6.305.064,00</b>	<b>6.260.088,60</b>	<b>6.685.321,00</b>	<b>7.186.013,00</b>	<b>7.379.643,00</b>
29	Erlöse der internen Leistungsbeziehungen	0,00	0,00	0,00	0,00	0,00	0,00
30	Kosten der internen Leistungsbeziehungen	777.540,57	0,00	270.596,00	800.850,00	-800.850,00	262.717,00
<b>31</b>	<b>Ergebnis der internen Leistungsbeziehungen</b>	<b>777.540,57</b>	<b>0,00</b>	<b>270.596,00</b>	<b>800.850,00</b>	<b>-800.850,00</b>	<b>262.717,00</b>
<b>32</b>	<b>Jahresergebnis nach internen Leistungsbeziehungen</b>	<b>5.115.864,78</b>	<b>6.305.064,00</b>	<b>6.530.684,60</b>	<b>7.486.171,00</b>	<b>6.385.163,00</b>	<b>7.642.360,00</b>

## Haushaltsplan Stadt Bidingen 2022

Teilfinanzhaushalt Produkt 365.001 Kinderbetreuungseinrichtungen							
Stadt Bidingen							
Nr.	Bezeichnung	Ergebnis 2020	Ansatz 2021	Ansatz 2022	Plan 2023	Plan 2024	Plan 2025
	<b>Einzahlungen aus Investitionstätigkeit</b>						
20	+ Einz. aus Investitionszuweis. und -zuschüssen sowie aus Investitionsbeiträgen	43.254,19	325.000,00	275.000,00	1.200.000,00	0,00	0,00
21	+ Einz. aus Abgängen von Vermögensgegenständen des Sachanlagevermögens und des immateriellen Anlagevermögens	0,00	0,00	0,00	0,00	0,00	0,00
22	+ Einz. aus Abgängen von Vermögensgegenständen des Finanzanlagevermögens	0,00	0,00	0,00	0,00	0,00	0,00
	<b>Einzahlungen aus Finanzierungstätigkeit</b>						
31	+ Einz. aus der Aufnahme v. Krediten und wirtschaftlich vergleichbaren Vorgängen für Investitionen	0,00	0,00	0,00	0,00	0,00	0,00
	<b>Summe</b>	<b>43.254,19</b>	<b>325.000,00</b>	<b>275.000,00</b>	<b>1.200.000,00</b>	<b>0,00</b>	<b>0,00</b>
	<b>Auszahlungen aus Investitionstätigkeit</b>						
24	- Ausz. für den Erwerb von Grundstücken und Gebäuden	-6.837,21	-457.600,00	-1.105.000,00	-2.500.000,00	0,00	0,00
25	- Ausz. für Baumaßnahmen	-287.905,32	-263.400,00	0,00	0,00	0,00	0,00
26	- Ausz. für Investitionen in das sonstige Sachanlagevermögen und immaterielle Anlagevermögen davon: Ausz. aus gewährten Investitionszuweisungen und -zuschüssen	-54.863,01	-148.000,00	-320.000,00	-50.000,00	-50.000,00	-50.000,00
27	- Ausz. für Investitionen in das Finanzanlagevermögen	0,00	0,00	0,00	0,00	0,00	0,00
	<b>Auszahlungen aus Finanzierungstätigkeit</b>						
32	- Ausz. für die Tilgung von Krediten und wirtschaftlich vergleichbaren Vorgängen für Investitionen	0,00	0,00	0,00	0,00	0,00	0,00
	<b>Summe</b>	<b>-349.605,54</b>	<b>-869.000,00</b>	<b>-1.425.000,00</b>	<b>-2.550.000,00</b>	<b>-50.000,00</b>	<b>-50.000,00</b>
	<b>Saldo (Einzahlungen ./- Auszahlungen)</b>	<b>-306.351,35</b>	<b>-544.000,00</b>	<b>-1.150.000,00</b>	<b>-1.350.000,00</b>	<b>-50.000,00</b>	<b>-50.000,00</b>

## Haushaltsplan Stadt Büdingen 2022

<b>Produktbeschreibung 366.001 Jugendarbeit</b>		
Stadt Büdingen		
<b>Verantwortliche Organisationseinheit</b>	JKS	
<b>Verantw. Person</b>	Nadja Leitner / Uta Clifton	
<b>Teilhaushalt</b>	15 Jugendpflege Uta Clifton	
<b>Kategorie</b>	freiwillige Aufgabe	
<b>Kurzbeschreibung</b>	Die Aufgaben der Kinder- und Jugendarbeit sowie Maßnahmen und Hilfen für Kinder u. Jugendliche im Freizeitbereich festlegen, Unterstützung von Jugendgruppen, Kinder- und Jugendbeirat	
<b>Auftragsgrundlage</b>	Beschlüsse der städt. Gremien, Vertrag JJ Jugendpflege	
<b>Zielgruppe</b>	Büdingen Jugendliche, Betriebe, Schulen, Arbeitsagentur, Wetteraukreis	
<b>Zugeordnete Kostenträger</b>	36600101	Dienstleistungen Jugendarbeit
	36600102	Kinder- und Jugendbeirat
<b>Zugeordnete KST</b>	550100 Jugendpflege	

## Haushaltsplan Stadt Bidingen 2022

## Teilergebnishaushalt Produkt 366.001 Jugendarbeit

Stadt Bidingen

Nr.	Bezeichnung	Ergebnis 2020	Ansatz 2021	Ansatz 2022	Plan 2023	Plan 2024	Plan 2025
	<b>Ordentliche Erträge</b>						
01	Privatrechtliche Leistungsentgelte	-305,00	0,00	0,00	0,00	0,00	0,00
02	Öffentlich-rechtliche Leistungsentgelte	0,00	0,00	0,00	0,00	0,00	0,00
03	Kostensatzleistungen und -erstattungen	-35.719,59	0,00	0,00	0,00	0,00	0,00
04	Bestandsveränderungen und aktivierte Eigenleistungen	0,00	0,00	0,00	0,00	0,00	0,00
05	Steuern und steuerähnliche Erträge einschl. Erträge aus gesetzlichen Umlagen	0,00	0,00	0,00	0,00	0,00	0,00
06	Erträge aus Transferleistungen	0,00	0,00	0,00	0,00	0,00	0,00
07	Erträge aus Zuweisungen und Zuschüssen für lfd. Zwecke und allgemeine Umlagen	0,00	0,00	0,00	0,00	0,00	0,00
08	Erträge aus der Auflösung von Sonderposten aus Investitionszuweisungen, -zuschüssen und Investitionsbeiträgen	0,00	0,00	0,00	0,00	0,00	0,00
09	Sonstige ordentliche Erträge	-525,00	-13.100,00	-13.100,00	-13.100,00	-13.100,00	-13.100,00
<b>10</b>	<b>Summe der ordentlichen Erträge (Nr. 1 bis 9)</b>	<b>-36.549,59</b>	<b>-13.100,00</b>	<b>-13.100,00</b>	<b>-13.100,00</b>	<b>-13.100,00</b>	<b>-13.100,00</b>
	<b>Ordentliche Aufwendungen</b>						
11	Personalaufwendungen	45.951,65	113.406,00	88.150,00	89.470,00	90.813,00	92.629,00
12	Versorgungsaufwendungen	0,00	0,00	0,00	0,00	0,00	0,00
13	Aufwendungen für Sach- und Dienstleistungen	13.904,00	62.790,00	65.290,00	63.090,00	63.090,00	63.090,00
14	Abschreibungen	1.004,27	100,00	100,00	100,00	100,00	100,00
15	Aufwendungen für Zuweisungen und Zuschüsse sowie besondere Finanzaufwendungen	26.725,62	47.400,00	47.400,00	47.400,00	47.400,00	47.400,00
16	Steueraufwendungen einschl. Aufwendungen aus gesetzlichen Umlageverpflichtungen	0,00	0,00	0,00	0,00	0,00	0,00
17	Transferaufwendungen	0,00	0,00	0,00	0,00	0,00	0,00
18	Sonstige ordentliche Aufwendungen	44,00	45,00	45,00	45,00	45,00	45,00
<b>19</b>	<b>Summe der ordentlichen Aufwendungen (Nr. 11 bis 18)</b>	<b>87.629,54</b>	<b>223.741,00</b>	<b>200.985,00</b>	<b>200.105,00</b>	<b>201.448,00</b>	<b>203.264,00</b>
<b>20</b>	<b>Verwaltungsergebnis (Nr. 10 ./ Nr. 19)</b>	<b>51.079,95</b>	<b>210.641,00</b>	<b>187.885,00</b>	<b>187.005,00</b>	<b>188.348,00</b>	<b>190.164,00</b>
21	Finanzerträge	0,00	0,00	0,00	0,00	0,00	0,00
22	Finanzaufwendungen	0,00	0,00	0,00	0,00	0,00	0,00
<b>23</b>	<b>Finanzergebnis (Nr. 21 bis Nr. 22)</b>	<b>0,00</b>	<b>0,00</b>	<b>0,00</b>	<b>0,00</b>	<b>0,00</b>	<b>0,00</b>
<b>24</b>	<b>Ordentliches Ergebnis (Verwaltungsergebnis und Finanzergebnis Nr. 20 und Nr. 23)</b>	<b>51.079,95</b>	<b>210.641,00</b>	<b>187.885,00</b>	<b>187.005,00</b>	<b>188.348,00</b>	<b>190.164,00</b>
25	Außerordentliche Erträge	-120,00	0,00	0,00	0,00	0,00	0,00
26	Außerordentliche Aufwendungen	0,00	0,00	0,00	0,00	0,00	0,00
<b>27</b>	<b>Außerordentliches Ergebnis (Nr. 25 ./ Nr. 26)</b>	<b>-120,00</b>	<b>0,00</b>	<b>0,00</b>	<b>0,00</b>	<b>0,00</b>	<b>0,00</b>
<b>28</b>	<b>Jahresergebnis vor internen Leistungsbeziehungen (ordentliches Ergebnis und außerordentliches Ergebnis Nr. 24 und Nr. 27)</b>	<b>50.959,95</b>	<b>210.641,00</b>	<b>187.885,00</b>	<b>187.005,00</b>	<b>188.348,00</b>	<b>190.164,00</b>
29	Erlöse der internen Leistungsbeziehungen	0,00	0,00	0,00	0,00	0,00	0,00
30	Kosten der internen Leistungsbeziehungen	59.876,22	0,00	13.565,00	61.672,00	-61.672,00	13.170,00
<b>31</b>	<b>Ergebnis der internen Leistungsbeziehungen</b>	<b>59.876,22</b>	<b>0,00</b>	<b>13.565,00</b>	<b>61.672,00</b>	<b>-61.672,00</b>	<b>13.170,00</b>
<b>32</b>	<b>Jahresergebnis nach internen Leistungsbeziehungen</b>	<b>110.836,17</b>	<b>210.641,00</b>	<b>201.450,00</b>	<b>248.677,00</b>	<b>126.676,00</b>	<b>203.334,00</b>

## Haushaltsplan Stadt Bidingen 2022

## Teilfinanzhaushalt Produkt 366.001 Jugendarbeit

Stadt Bidingen

Nr.	Bezeichnung	Ergebnis 2020	Ansatz 2021	Ansatz 2022	Plan 2023	Plan 2024	Plan 2025
	<b>Einzahlungen aus Investitionstätigkeit</b>						
20	+ Einz. aus Investitionszuweis. und -zuschüssen sowie aus Investitionsbeiträgen	0,00	0,00	0,00	0,00	0,00	0,00
21	+ Einz. aus Abgängen von Vermögensgegenständen des Sachanlagevermögens und des immateriellen Anlagevermögens	0,00	0,00	0,00	0,00	0,00	0,00
22	+ Einz. aus Abgängen von Vermögensgegenständen des Finanzanlagevermögens	0,00	0,00	0,00	0,00	0,00	0,00
	<b>Einzahlungen aus Finanzierungstätigkeit</b>						
31	+ Einz. aus der Aufnahme v. Krediten und wirtschaftlich vergleichbaren Vorgängen für Investitionen	0,00	0,00	0,00	0,00	0,00	0,00
	<b>Summe</b>	<b>0,00</b>	<b>0,00</b>	<b>0,00</b>	<b>0,00</b>	<b>0,00</b>	<b>0,00</b>
	<b>Auszahlungen aus Investitionstätigkeit</b>						
24	- Ausz. für den Erwerb von Grundstücken und Gebäuden	-212.284,18	0,00	-20.000,00	0,00	0,00	0,00
25	- Ausz. für Baumaßnahmen	0,00	-100,00	0,00	0,00	0,00	0,00
26	- Ausz. für Investitionen in das sonstige Sachanlagevermögen und immaterielle Anlagevermögen davon: Ausz. aus gewährten Investitionszuweisungen und -zuschüssen	-8.878,33	0,00	-6.000,00	0,00	0,00	0,00
27	- Ausz. für Investitionen in das Finanzanlagevermögen	0,00	0,00	0,00	0,00	0,00	0,00
	<b>Auszahlungen aus Finanzierungstätigkeit</b>						
32	- Ausz. für die Tilgung von Krediten und wirtschaftlich vergleichbaren Vorgängen für Investitionen	0,00	0,00	0,00	0,00	0,00	0,00
	<b>Summe</b>	<b>-221.162,51</b>	<b>-100,00</b>	<b>-26.000,00</b>	<b>0,00</b>	<b>0,00</b>	<b>0,00</b>
	<b>Saldo (Einzahlungen ./- Auszahlungen)</b>	<b>-221.162,51</b>	<b>-100,00</b>	<b>-26.000,00</b>	<b>0,00</b>	<b>0,00</b>	<b>0,00</b>

## Haushaltsplan Stadt Büdingen 2022

<b>Produktbeschreibung 366.002 Spielanlagen</b>	
Stadt Büdingen	
<b>Verantwortliche Organisationseinheit</b>	Bauamt
<b>Verantw. Person</b>	Jürgen Kraus
<b>Teilhaushalt</b>	16 Spielplätze Jürgen Kraus
<b>Kategorie</b>	freiwillige Aufgabe
<b>Kurzbeschreibung</b>	Unterhaltung und Gestaltung von Spielplätzen in der Gemeinde Bereitstellung und Unterhaltung von öffentlichen Spielflächen. Vorbereitung, Beauftragung und Prüfung der Sicht- und Funktionskontrollen auf den öffent. Spielplätzen
<b>Auftragsgrundlage</b>	DIN-Norm für Spielplatzsicherheit: DIN EN 1176, Vorschriften der Hess. Unfallkasse, Dienstanweisung zur Kontrolle der Verkehrssicherheit auf städt. Spielplätzen
<b>Zielgruppe</b>	Kinder, Jugendliche und deren Eltern, Kindertagesstätten
<b>Zugeordnete Kostenträger</b>	36600201                      Spielanlagen im Stadtgebiet 36600202                      Spielanlagen an Kinderbetreuungseinrichtungen
<b>Zugeordnete KST</b>	411100 Bau- und Unterhaltung von Spielanlagen

## Haushaltsplan Stadt Bidingen 2022

## Teilergebnishaushalt Produkt 366.002 Spielanlagen

Stadt Bidingen

Nr.	Bezeichnung	Ergebnis 2020	Ansatz 2021	Ansatz 2022	Plan 2023	Plan 2024	Plan 2025
	<b>Ordentliche Erträge</b>						
01	Privatrechtliche Leistungsentgelte	0,00	0,00	0,00	0,00	0,00	0,00
02	Öffentlich-rechtliche Leistungsentgelte	0,00	0,00	0,00	0,00	0,00	0,00
03	Kostensatzleistungen und -erstattungen	0,00	0,00	0,00	0,00	0,00	0,00
04	Bestandsveränderungen und aktivierte Eigenleistungen	0,00	0,00	0,00	0,00	0,00	0,00
05	Steuern und steuerähnliche Erträge einschl. Erträge aus gesetzlichen Umlagen	0,00	0,00	0,00	0,00	0,00	0,00
06	Erträge aus Transferleistungen	0,00	0,00	0,00	0,00	0,00	0,00
07	Erträge aus Zuweisungen und Zuschüssen für lfd. Zwecke und allgemeine Umlagen	0,00	0,00	0,00	0,00	0,00	0,00
08	Erträge aus der Auflösung von Sonderposten aus Investitionszuweisungen, -zuschüssen und Investitionsbeiträgen	-1.137,51	-1.500,00	-1.500,00	-1.500,00	-1.500,00	-1.500,00
09	Sonstige ordentliche Erträge	0,00	0,00	0,00	0,00	0,00	0,00
<b>10</b>	<b>Summe der ordentlichen Erträge (Nr. 1 bis 9)</b>	<b>-1.137,51</b>	<b>-1.500,00</b>	<b>-1.500,00</b>	<b>-1.500,00</b>	<b>-1.500,00</b>	<b>-1.500,00</b>
	<b>Ordentliche Aufwendungen</b>						
11	Personalaufwendungen	12.792,36	7.352,00	6.574,00	6.674,00	6.774,00	6.910,00
12	Versorgungsaufwendungen	0,00	0,00	0,00	0,00	0,00	0,00
13	Aufwendungen für Sach- und Dienstleistungen	47.417,02	70.750,00	0,00	0,00	0,00	0,00
14	Abschreibungen	42.151,95	39.900,00	39.900,00	40.900,00	40.900,00	40.900,00
15	Aufwendungen für Zuweisungen und Zuschüsse sowie besondere Finanzaufwendungen	0,00	0,00	0,00	0,00	0,00	0,00
16	Steueraufwendungen einschl. Aufwendungen aus gesetzlichen Umlageverpflichtungen	0,00	0,00	0,00	0,00	0,00	0,00
17	Transferaufwendungen	0,00	0,00	0,00	0,00	0,00	0,00
18	Sonstige ordentliche Aufwendungen	0,00	0,00	0,00	0,00	0,00	0,00
<b>19</b>	<b>Summe der ordentlichen Aufwendungen (Nr. 11 bis 18)</b>	<b>102.361,33</b>	<b>118.002,00</b>	<b>46.474,00</b>	<b>47.574,00</b>	<b>47.674,00</b>	<b>47.810,00</b>
<b>20</b>	<b>Verwaltungsergebnis (Nr. 10 ./ Nr. 19)</b>	<b>101.223,82</b>	<b>116.502,00</b>	<b>44.974,00</b>	<b>46.074,00</b>	<b>46.174,00</b>	<b>46.310,00</b>
21	Finanzerträge	0,00	0,00	0,00	0,00	0,00	0,00
22	Finanzaufwendungen	0,00	0,00	0,00	0,00	0,00	0,00
<b>23</b>	<b>Finanzergebnis (Nr. 21 bis Nr. 22)</b>	<b>0,00</b>	<b>0,00</b>	<b>0,00</b>	<b>0,00</b>	<b>0,00</b>	<b>0,00</b>
<b>24</b>	<b>Ordentliches Ergebnis (Verwaltungsergebnis und Finanzergebnis Nr. 20 und Nr. 23)</b>	<b>101.223,82</b>	<b>116.502,00</b>	<b>44.974,00</b>	<b>46.074,00</b>	<b>46.174,00</b>	<b>46.310,00</b>
25	Außerordentliche Erträge	0,00	0,00	0,00	0,00	0,00	0,00
26	Außerordentliche Aufwendungen	0,00	0,00	0,00	0,00	0,00	0,00
<b>27</b>	<b>Außerordentliches Ergebnis (Nr. 25 ./ Nr. 26)</b>	<b>0,00</b>	<b>0,00</b>	<b>0,00</b>	<b>0,00</b>	<b>0,00</b>	<b>0,00</b>
<b>28</b>	<b>Jahresergebnis vor internen Leistungsbeziehungen (ordentliches Ergebnis und außerordentliches Ergebnis Nr. 24 und Nr. 27)</b>	<b>101.223,82</b>	<b>116.502,00</b>	<b>44.974,00</b>	<b>46.074,00</b>	<b>46.174,00</b>	<b>46.310,00</b>
29	Erlöse der internen Leistungsbeziehungen	0,00	0,00	0,00	0,00	0,00	0,00
30	Kosten der internen Leistungsbeziehungen	144.315,25	0,00	127.179,00	148.642,00	-148.642,00	123.473,00
<b>31</b>	<b>Ergebnis der internen Leistungsbeziehungen</b>	<b>144.315,25</b>	<b>0,00</b>	<b>127.179,00</b>	<b>148.642,00</b>	<b>-148.642,00</b>	<b>123.473,00</b>
<b>32</b>	<b>Jahresergebnis nach internen Leistungsbeziehungen</b>	<b>245.539,07</b>	<b>116.502,00</b>	<b>172.153,00</b>	<b>194.716,00</b>	<b>-102.468,00</b>	<b>169.783,00</b>

## Haushaltsplan Stadt Bidingen 2022

Teilfinanzhaushalt Produkt 366.002 Spielanlagen							
Stadt Bidingen							
Nr.	Bezeichnung	Ergebnis 2020	Ansatz 2021	Ansatz 2022	Plan 2023	Plan 2024	Plan 2025
	<b>Einzahlungen aus Investitionstätigkeit</b>						
20	+ Einz. aus Investitionszuweis. und -zuschüssen sowie aus Investitionsbeiträgen	0,00	0,00	0,00	0,00	0,00	0,00
21	+ Einz. aus Abgängen von Vermögensgegenständen des Sachanlagevermögens und des immateriellen Anlagevermögens	0,00	0,00	0,00	0,00	0,00	0,00
22	+ Einz. aus Abgängen von Vermögensgegenständen des Finanzanlagevermögens	0,00	0,00	0,00	0,00	0,00	0,00
	<b>Einzahlungen aus Finanzierungstätigkeit</b>						
31	+ Einz. aus der Aufnahme v. Krediten und wirtschaftlich vergleichbaren Vorgängen für Investitionen	0,00	0,00	0,00	0,00	0,00	0,00
	<b>Summe</b>	<b>0,00</b>	<b>0,00</b>	<b>0,00</b>	<b>0,00</b>	<b>0,00</b>	<b>0,00</b>
	<b>Auszahlungen aus Investitionstätigkeit</b>						
24	- Ausz. für den Erwerb von Grundstücken und Gebäuden	-2.827,73	-5.000,00	-10.000,00	0,00	0,00	0,00
25	- Ausz. für Baumaßnahmen	0,00	-39.900,00	0,00	0,00	0,00	0,00
26	- Ausz. für Investitionen in das sonstige Sachanlagevermögen und immaterielle Anlagevermögen davon: Ausz. aus gewährten Investitionszuweisungen und -zuschüssen	-94.229,55	0,00	0,00	0,00	0,00	0,00
27	- Ausz. für Investitionen in das Finanzanlagevermögen	0,00	0,00	0,00	0,00	0,00	0,00
	<b>Auszahlungen aus Finanzierungstätigkeit</b>						
32	- Ausz. für die Tilgung von Krediten und wirtschaftlich vergleichbaren Vorgängen für Investitionen	0,00	0,00	0,00	0,00	0,00	0,00
	<b>Summe</b>	<b>-97.057,28</b>	<b>-44.900,00</b>	<b>-10.000,00</b>	<b>0,00</b>	<b>0,00</b>	<b>0,00</b>
	<b>Saldo (Einzahlungen ./- Auszahlungen)</b>	<b>-97.057,28</b>	<b>-44.900,00</b>	<b>-10.000,00</b>	<b>0,00</b>	<b>0,00</b>	<b>0,00</b>



## Haushaltsplan Stadt Bidingen 2022

<b>Produktbeschreibung 367.001 Familienzentrum</b>	
Stadt Bidingen	
<b>Verantwortliche Organisationseinheit</b>	Dezernenten
<b>Verantw. Person</b>	Uta Clifton / Frau Leitner
<b>Teilhaushalt</b>	17 Familienzentrum Uta Clifton
<b>Kategorie</b>	freiwillige Aufgabe
<b>Kurzbeschreibung</b>	Schulkinderbetreuung; Informations- und Beratungsstelle; Bildungs- und Kulturprogramm sowie Bewegungsangebote für Kinder/Familien/ Senioren/ Jugendliche etc. – Angebote Familienstadt zusammen mit Kooperationspartnern; Netzwerk- und Kontaktstelle für Kooperationspartner im sozialen Bereich
<b>Auftragsgrundlage</b>	Beschlüsse städtischer Gremien vom 18.03.2016
<b>Zielgruppe</b>	Eltern, Kinder, Jugendliche, Familien, Senioren
<b>Zugeordnete Kostenträger</b>	36700101 Familienzentrum
<b>Zugeordnete KST</b>	920100 Projekt Familienstadt

## Haushaltsplan Stadt Bidingen 2022

## Teilergebnishaushalt Produkt 367.001 Familienzentrum

Stadt Bidingen

Nr.	Bezeichnung	Ergebnis 2020	Ansatz 2021	Ansatz 2022	Plan 2023	Plan 2024	Plan 2025
	<b>Ordentliche Erträge</b>						
01	Privatrechtliche Leistungsentgelte	-1.200,00	-1.600,00	-800,00	-800,00	-800,00	-800,00
02	Öffentlich-rechtliche Leistungsentgelte	-3.415,50	-8.000,00	-6.000,00	-6.000,00	-6.000,00	-6.000,00
03	Kostensatzleistungen und -erstattungen	0,00	0,00	0,00	0,00	0,00	0,00
04	Bestandsveränderungen und aktivierte Eigenleistungen	0,00	0,00	0,00	0,00	0,00	0,00
05	Steuern und steuerähnliche Erträge einschl. Erträge aus gesetzlichen Umlagen	0,00	0,00	0,00	0,00	0,00	0,00
06	Erträge aus Transferleistungen	0,00	0,00	0,00	0,00	0,00	0,00
07	Erträge aus Zuweisungen und Zuschüssen für lfd. Zwecke und allgemeine Umlagen	-21.818,40	0,00	-18.000,00	-18.000,00	-18.000,00	-18.000,00
08	Erträge aus der Auflösung von Sonderposten aus Investitionszuweisungen, -zuschüssen und Investitionsbeiträgen	-6.169,06	-6.000,00	-6.000,00	-6.000,00	-6.000,00	-6.000,00
09	Sonstige ordentliche Erträge	-1.983,50	-3.000,00	-2.000,00	-2.000,00	-2.000,00	-2.000,00
<b>10</b>	<b>Summe der ordentlichen Erträge (Nr. 1 bis 9)</b>	<b>-34.586,46</b>	<b>-18.600,00</b>	<b>-32.800,00</b>	<b>-32.800,00</b>	<b>-32.800,00</b>	<b>-32.800,00</b>
	<b>Ordentliche Aufwendungen</b>						
11	Personalaufwendungen	157.639,35	144.830,00	182.056,00	189.534,00	192.378,00	196.222,00
12	Versorgungsaufwendungen	0,00	0,00	0,00	0,00	0,00	0,00
13	Aufwendungen für Sach- und Dienstleistungen	45.965,70	63.625,00	69.460,00	69.460,00	69.460,00	69.460,00
14	Abschreibungen	23.845,65	20.800,00	20.800,00	20.800,00	20.800,00	20.800,00
15	Aufwendungen für Zuweisungen und Zuschüsse sowie besondere Finanzaufwendungen	0,00	0,00	0,00	0,00	0,00	0,00
16	Steueraufwendungen einschl. Aufwendungen aus gesetzlichen Umlageverpflichtungen	0,00	0,00	0,00	0,00	0,00	0,00
17	Transferaufwendungen	0,00	0,00	0,00	0,00	0,00	0,00
18	Sonstige ordentliche Aufwendungen	0,00	0,00	0,00	0,00	0,00	0,00
<b>19</b>	<b>Summe der ordentlichen Aufwendungen (Nr. 11 bis 18)</b>	<b>227.450,70</b>	<b>229.255,00</b>	<b>272.316,00</b>	<b>279.794,00</b>	<b>282.638,00</b>	<b>286.482,00</b>
<b>20</b>	<b>Verwaltungsergebnis (Nr. 10 ./ Nr. 19)</b>	<b>192.864,24</b>	<b>210.655,00</b>	<b>239.516,00</b>	<b>246.994,00</b>	<b>249.838,00</b>	<b>253.682,00</b>
21	Finanzerträge	0,00	0,00	0,00	0,00	0,00	0,00
22	Finanzaufwendungen	0,00	0,00	0,00	0,00	0,00	0,00
<b>23</b>	<b>Finanzergebnis (Nr. 21 bis Nr. 22)</b>	<b>0,00</b>	<b>0,00</b>	<b>0,00</b>	<b>0,00</b>	<b>0,00</b>	<b>0,00</b>
<b>24</b>	<b>Ordentliches Ergebnis (Verwaltungsergebnis und Finanzergebnis Nr. 20 und Nr. 23)</b>	<b>192.864,24</b>	<b>210.655,00</b>	<b>239.516,00</b>	<b>246.994,00</b>	<b>249.838,00</b>	<b>253.682,00</b>
25	Außerordentliche Erträge	-55,00	0,00	0,00	0,00	0,00	0,00
26	Außerordentliche Aufwendungen	0,00	0,00	0,00	0,00	0,00	0,00
<b>27</b>	<b>Außerordentliches Ergebnis (Nr. 25 ./ Nr. 26)</b>	<b>-55,00</b>	<b>0,00</b>	<b>0,00</b>	<b>0,00</b>	<b>0,00</b>	<b>0,00</b>
<b>28</b>	<b>Jahresergebnis vor internen Leistungsbeziehungen (ordentliches Ergebnis und außerordentliches Ergebnis Nr. 24 und Nr. 27)</b>	<b>192.809,24</b>	<b>210.655,00</b>	<b>239.516,00</b>	<b>246.994,00</b>	<b>249.838,00</b>	<b>253.682,00</b>
29	Erlöse der internen Leistungsbeziehungen	0,00	0,00	0,00	0,00	0,00	0,00
30	Kosten der internen Leistungsbeziehungen	36.525,76	0,00	18.292,00	37.621,00	-37.621,00	17.759,00
<b>31</b>	<b>Ergebnis der internen Leistungsbeziehungen</b>	<b>36.525,76</b>	<b>0,00</b>	<b>18.292,00</b>	<b>37.621,00</b>	<b>-37.621,00</b>	<b>17.759,00</b>
<b>32</b>	<b>Jahresergebnis nach internen Leistungsbeziehungen</b>	<b>229.335,00</b>	<b>210.655,00</b>	<b>257.808,00</b>	<b>284.615,00</b>	<b>212.217,00</b>	<b>271.441,00</b>

## Haushaltsplan Stadt Bidingen 2022

Teilfinanzhaushalt Produkt 367.001 Familienzentrum							
Stadt Bidingen							
Nr.	Bezeichnung	Ergebnis 2020	Ansatz 2021	Ansatz 2022	Plan 2023	Plan 2024	Plan 2025
	<b>Einzahlungen aus Investitionstätigkeit</b>						
20	+ Einz. aus Investitionszuweis. und -zuschüssen sowie aus Investitionsbeiträgen	0,00	0,00	0,00	0,00	0,00	0,00
21	+ Einz. aus Abgängen von Vermögensgegenständen des Sachanlagevermögens und des immateriellen Anlagevermögens	0,00	0,00	0,00	0,00	0,00	0,00
22	+ Einz. aus Abgängen von Vermögensgegenständen des Finanzanlagevermögens	0,00	0,00	0,00	0,00	0,00	0,00
	<b>Einzahlungen aus Finanzierungstätigkeit</b>						
31	+ Einz. aus der Aufnahme v. Krediten und wirtschaftlich vergleichbaren Vorgängen für Investitionen	0,00	0,00	0,00	0,00	0,00	0,00
	<b>Summe</b>	<b>0,00</b>	<b>0,00</b>	<b>0,00</b>	<b>0,00</b>	<b>0,00</b>	<b>0,00</b>
	<b>Auszahlungen aus Investitionstätigkeit</b>						
24	- Ausz. für den Erwerb von Grundstücken und Gebäuden	0,00	0,00	0,00	0,00	0,00	0,00
25	- Ausz. für Baumaßnahmen	0,00	-20.800,00	0,00	0,00	0,00	0,00
26	- Ausz. für Investitionen in das sonstige Sachanlagevermögen und immaterielle Anlagevermögen davon: Ausz. aus gewährten Investitionszuweisungen und -zuschüssen	-1.823,80	-6.000,00	-20.000,00	0,00	0,00	0,00
27	- Ausz. für Investitionen in das Finanzanlagevermögen	0,00	0,00	0,00	0,00	0,00	0,00
	<b>Auszahlungen aus Finanzierungstätigkeit</b>						
32	- Ausz. für die Tilgung von Krediten und wirtschaftlich vergleichbaren Vorgängen für Investitionen	0,00	0,00	0,00	0,00	0,00	0,00
	<b>Summe</b>	<b>-1.823,80</b>	<b>-26.800,00</b>	<b>-20.000,00</b>	<b>0,00</b>	<b>0,00</b>	<b>0,00</b>
	<b>Saldo (Einzahlungen ./- Auszahlungen)</b>	<b>-1.823,80</b>	<b>-26.800,00</b>	<b>-20.000,00</b>	<b>0,00</b>	<b>0,00</b>	<b>0,00</b>

## Haushaltsplan Stadt Büdingen 2022

<b>Produktbeschreibung 421.001 Sportförderung</b>		
Stadt Büdingen		
<b>Verantwortliche Organisationseinheit</b>	JKS	
<b>Verantw. Person</b>	Nadja Leitner / Karina Strupp / Beate Spangenberg-Tomec	
<b>Teilhaushalt</b>	18 Sportförderung Uta Clifton	
<b>Kategorie</b>	freiwillige Aufgabe	
<b>Kurzbeschreibung</b>	Materielle und finanzielle Förderung des Sports, Sportlehreung, Sportfest und Fußballstadtmeisterschaften etc.	
<b>Auftragsgrundlage</b>	Bechlüsse der städt. Gremien	
<b>Zielgruppe</b>	Sportvereine, Bürgerinnen und Bürger	
<b>Zugeordnete Kostenträger</b>	42100101	Sportförderung
<b>Zugeordnete KST</b>	560100 Sportförderung	

## Haushaltsplan Stadt Bidingen 2022

## Teilergebnishaushalt Produkt 421.001 Sportförderung

Stadt Bidingen

Nr.	Bezeichnung	Ergebnis 2020	Ansatz 2021	Ansatz 2022	Plan 2023	Plan 2024	Plan 2025
	<b>Ordentliche Erträge</b>						
01	Privatrechtliche Leistungsentgelte	0,00	0,00	0,00	0,00	0,00	0,00
02	Öffentlich-rechtliche Leistungsentgelte	0,00	0,00	0,00	0,00	0,00	0,00
03	Kostenersatzleistungen und -erstattungen	0,00	0,00	0,00	0,00	0,00	0,00
04	Bestandsveränderungen und aktivierte Eigenleistungen	0,00	0,00	0,00	0,00	0,00	0,00
05	Steuern und steuerähnliche Erträge einschl. Erträge aus gesetzlichen Umlagen	0,00	0,00	0,00	0,00	0,00	0,00
06	Erträge aus Transferleistungen	0,00	0,00	0,00	0,00	0,00	0,00
07	Erträge aus Zuweisungen und Zuschüssen für lfd. Zwecke und allgemeine Umlagen	0,00	0,00	0,00	0,00	0,00	0,00
08	Erträge aus der Auflösung von Sonderposten aus Investitionszuweisungen, -zuschüssen und Investitionsbeiträgen	0,00	0,00	0,00	0,00	0,00	0,00
09	Sonstige ordentliche Erträge	0,00	0,00	0,00	0,00	0,00	0,00
<b>10</b>	<b>Summe der ordentlichen Erträge (Nr. 1 bis 9)</b>	<b>0,00</b>	<b>0,00</b>	<b>0,00</b>	<b>0,00</b>	<b>0,00</b>	<b>0,00</b>
	<b>Ordentliche Aufwendungen</b>						
11	Personalaufwendungen	12.134,33	12.861,00	17.978,00	18.248,00	18.522,00	18.892,00
12	Versorgungsaufwendungen	0,00	0,00	0,00	0,00	0,00	0,00
13	Aufwendungen für Sach- und Dienstleistungen	215,99	520,00	2.590,00	1.190,00	1.190,00	1.190,00
14	Abschreibungen	6.822,85	7.600,00	7.600,00	7.600,00	7.600,00	7.600,00
15	Aufwendungen für Zuweisungen und Zuschüsse sowie besondere Finanzaufwendungen	2.748,07	12.600,00	13.750,00	12.750,00	12.750,00	12.750,00
16	Steueraufwendungen einschl. Aufwendungen aus gesetzlichen Umlageverpflichtungen	0,00	0,00	0,00	0,00	0,00	0,00
17	Transferaufwendungen	0,00	0,00	0,00	0,00	0,00	0,00
18	Sonstige ordentliche Aufwendungen	0,00	0,00	0,00	0,00	0,00	0,00
<b>19</b>	<b>Summe der ordentlichen Aufwendungen (Nr. 11 bis 18)</b>	<b>21.921,24</b>	<b>33.581,00</b>	<b>41.918,00</b>	<b>39.788,00</b>	<b>40.062,00</b>	<b>40.432,00</b>
<b>20</b>	<b>Verwaltungsergebnis (Nr. 10 ./ Nr. 19)</b>	<b>21.921,24</b>	<b>33.581,00</b>	<b>41.918,00</b>	<b>39.788,00</b>	<b>40.062,00</b>	<b>40.432,00</b>
21	Finanzerträge	0,00	0,00	0,00	0,00	0,00	0,00
22	Finanzaufwendungen	0,00	0,00	0,00	0,00	0,00	0,00
<b>23</b>	<b>Finanzergebnis (Nr. 21 bis Nr. 22)</b>	<b>0,00</b>	<b>0,00</b>	<b>0,00</b>	<b>0,00</b>	<b>0,00</b>	<b>0,00</b>
<b>24</b>	<b>Ordentliches Ergebnis (Verwaltungsergebnis und Finanzergebnis Nr. 20 und Nr. 23)</b>	<b>21.921,24</b>	<b>33.581,00</b>	<b>41.918,00</b>	<b>39.788,00</b>	<b>40.062,00</b>	<b>40.432,00</b>
25	Außerordentliche Erträge	-950,00	0,00	0,00	0,00	0,00	0,00
26	Außerordentliche Aufwendungen	0,00	0,00	0,00	0,00	0,00	0,00
<b>27</b>	<b>Außerordentliches Ergebnis (Nr. 25 ./ Nr. 26)</b>	<b>-950,00</b>	<b>0,00</b>	<b>0,00</b>	<b>0,00</b>	<b>0,00</b>	<b>0,00</b>
<b>28</b>	<b>Jahresergebnis vor internen Leistungsbeziehungen (ordentliches Ergebnis und außerordentliches Ergebnis Nr. 24 und Nr. 27)</b>	<b>20.971,24</b>	<b>33.581,00</b>	<b>41.918,00</b>	<b>39.788,00</b>	<b>40.062,00</b>	<b>40.432,00</b>
29	Erlöse der internen Leistungsbeziehungen	0,00	0,00	0,00	0,00	0,00	0,00
30	Kosten der internen Leistungsbeziehungen	7.515,96	0,00	11.516,00	7.740,00	-7.740,00	11.181,00
<b>31</b>	<b>Ergebnis der internen Leistungsbeziehungen</b>	<b>7.515,96</b>	<b>0,00</b>	<b>11.516,00</b>	<b>7.740,00</b>	<b>-7.740,00</b>	<b>11.181,00</b>
<b>32</b>	<b>Jahresergebnis nach internen Leistungsbeziehungen</b>	<b>28.487,20</b>	<b>33.581,00</b>	<b>53.434,00</b>	<b>47.528,00</b>	<b>32.322,00</b>	<b>51.613,00</b>

## Haushaltsplan Stadt Bidingen 2022

## Teilfinanzhaushalt Produkt 421.001 Sportförderung

Stadt Bidingen

Nr.	Bezeichnung	Ergebnis 2020	Ansatz 2021	Ansatz 2022	Plan 2023	Plan 2024	Plan 2025
	<b>Einzahlungen aus Investitionstätigkeit</b>						
20	+ Einz. aus Investitionszuweis. und -zuschüssen sowie aus Investitionsbeiträgen	0,00	0,00	0,00	0,00	0,00	0,00
21	+ Einz. aus Abgängen von Vermögensgegenständen des Sachanlagevermögens und des immateriellen Anlagevermögens	0,00	0,00	0,00	0,00	0,00	0,00
22	+ Einz. aus Abgängen von Vermögensgegenständen des Finanzanlagevermögens	0,00	0,00	0,00	0,00	0,00	0,00
	<b>Einzahlungen aus Finanzierungstätigkeit</b>						
31	+ Einz. aus der Aufnahme v. Krediten und wirtschaftlich vergleichbaren Vorgängen für Investitionen	0,00	0,00	0,00	0,00	0,00	0,00
	<b>Summe</b>	<b>0,00</b>	<b>0,00</b>	<b>0,00</b>	<b>0,00</b>	<b>0,00</b>	<b>0,00</b>
	<b>Auszahlungen aus Investitionstätigkeit</b>						
24	- Ausz. für den Erwerb von Grundstücken und Gebäuden	0,00	0,00	0,00	0,00	0,00	0,00
25	- Ausz. für Baumaßnahmen	0,00	-7.600,00	0,00	0,00	0,00	0,00
26	- Ausz. für Investitionen in das sonstige Sachanlagevermögen und immaterielle Anlagevermögen	0,00	0,00	-350.000,00	0,00	0,00	0,00
	davon: Ausz. aus gewährten Investitionszuweisungen und -zuschüssen	0,00	0,00	-350.000,00	0,00	0,00	0,00
27	- Ausz. für Investitionen in das Finanzanlagevermögen	0,00	0,00	0,00	0,00	0,00	0,00
	<b>Auszahlungen aus Finanzierungstätigkeit</b>						
32	- Ausz. für die Tilgung von Krediten und wirtschaftlich vergleichbaren Vorgängen für Investitionen	0,00	0,00	0,00	0,00	0,00	0,00
	<b>Summe</b>	<b>0,00</b>	<b>-7.600,00</b>	<b>-350.000,00</b>	<b>0,00</b>	<b>0,00</b>	<b>0,00</b>
	<b>Saldo (Einzahlungen ./- Auszahlungen)</b>	<b>0,00</b>	<b>-7.600,00</b>	<b>-350.000,00</b>	<b>0,00</b>	<b>0,00</b>	<b>0,00</b>

## Haushaltsplan Stadt Büdingen 2022

<b>Produktbeschreibung 424.001 Sportplätze, Minigolf</b>			
Stadt Büdingen			
<b>Verantwortliche Organisationseinheit</b>	Bauamt		
<b>Verantw. Person</b>	Sigfried Buchhold		
<b>Teilhaushalt</b>	19 Sportstätten Jürgen Kraus		
<b>Kategorie</b>	freiwillige Aufgabe		
<b>Kurzbeschreibung</b>	Bereitstellung und Betrieb von Sportaußenanlagen für Schulsport bzw. Vereinssport. Allg. Sportförderung, Unterstützung der sporttreibenden Vereine, Bereitstellung der Minigolfanlage		
<b>Auftragsgrundlage</b>	BGB, DIN		
<b>Zielgruppe</b>	Bürger, Vereine, Organisationen		
<b>Zugeordnete Kostenträger</b>	42400101	Sportplätze	
	42400102	Minigolfanlage	
	42400103	Eislaufbahn	
<b>Zugeordnete KST</b>	412100 Sportplätze, Minigolf		
<b>Leistungen/Kennzahlen</b>	<b>Ist Vorvorjahr</b>	<b>Plan Vorjahr</b>	<b>Plan lfd. Jahr</b>
Einhaltung der Terminvorgaben			0

## Haushaltsplan Stadt Bidingen 2022

## Teilergebnishaushalt Produkt 424.001 Sportplätze, Minigolf

Stadt Bidingen

Nr.	Bezeichnung	Ergebnis 2020	Ansatz 2021	Ansatz 2022	Plan 2023	Plan 2024	Plan 2025
	<b>Ordentliche Erträge</b>						
01	Privatrechtliche Leistungsentgelte	0,00	0,00	0,00	0,00	0,00	0,00
02	Öffentlich-rechtliche Leistungsentgelte	0,00	0,00	0,00	0,00	0,00	0,00
03	Kostensatzleistungen und -erstattungen	-3.997,50	0,00	0,00	0,00	0,00	0,00
04	Bestandsveränderungen und aktivierte Eigenleistungen	0,00	0,00	0,00	0,00	0,00	0,00
05	Steuern und steuerähnliche Erträge einschl. Erträge aus gesetzlichen Umlagen	0,00	0,00	0,00	0,00	0,00	0,00
06	Erträge aus Transferleistungen	0,00	0,00	0,00	0,00	0,00	0,00
07	Erträge aus Zuweisungen und Zuschüssen für lfd. Zwecke und allgemeine Umlagen	0,00	0,00	0,00	0,00	0,00	0,00
08	Erträge aus der Auflösung von Sonderposten aus Investitionszuweisungen, -zuschüssen und Investitionsbeiträgen	0,00	0,00	0,00	0,00	0,00	0,00
09	Sonstige ordentliche Erträge	0,00	0,00	0,00	0,00	0,00	0,00
<b>10</b>	<b>Summe der ordentlichen Erträge (Nr. 1 bis 9)</b>	<b>-3.997,50</b>	<b>0,00</b>	<b>0,00</b>	<b>0,00</b>	<b>0,00</b>	<b>0,00</b>
	<b>Ordentliche Aufwendungen</b>						
11	Personalaufwendungen	12.303,29	10.338,00	11.239,00	11.408,00	11.579,00	11.810,00
12	Versorgungsaufwendungen	0,00	0,00	0,00	0,00	0,00	0,00
13	Aufwendungen für Sach- und Dienstleistungen	19.288,66	12.000,00	0,00	0,00	0,00	0,00
14	Abschreibungen	8.768,16	10.700,00	10.700,00	10.700,00	10.700,00	10.700,00
15	Aufwendungen für Zuweisungen und Zuschüsse sowie besondere Finanzaufwendungen	0,00	0,00	0,00	0,00	0,00	0,00
16	Steueraufwendungen einschl. Aufwendungen aus gesetzlichen Umlageverpflichtungen	0,00	0,00	0,00	0,00	0,00	0,00
17	Transferaufwendungen	0,00	0,00	0,00	0,00	0,00	0,00
18	Sonstige ordentliche Aufwendungen	0,00	0,00	0,00	0,00	0,00	0,00
<b>19</b>	<b>Summe der ordentlichen Aufwendungen (Nr. 11 bis 18)</b>	<b>40.360,11</b>	<b>33.038,00</b>	<b>21.939,00</b>	<b>22.108,00</b>	<b>22.279,00</b>	<b>22.510,00</b>
<b>20</b>	<b>Verwaltungsergebnis (Nr. 10 ./ Nr. 19)</b>	<b>36.362,61</b>	<b>33.038,00</b>	<b>21.939,00</b>	<b>22.108,00</b>	<b>22.279,00</b>	<b>22.510,00</b>
21	Finanzerträge	0,00	0,00	0,00	0,00	0,00	0,00
22	Finanzaufwendungen	0,00	0,00	0,00	0,00	0,00	0,00
<b>23</b>	<b>Finanzergebnis (Nr. 21 bis Nr. 22)</b>	<b>0,00</b>	<b>0,00</b>	<b>0,00</b>	<b>0,00</b>	<b>0,00</b>	<b>0,00</b>
<b>24</b>	<b>Ordentliches Ergebnis (Verwaltungsergebnis und Finanzergebnis Nr. 20 und Nr. 23)</b>	<b>36.362,61</b>	<b>33.038,00</b>	<b>21.939,00</b>	<b>22.108,00</b>	<b>22.279,00</b>	<b>22.510,00</b>
25	Außerordentliche Erträge	0,00	0,00	0,00	0,00	0,00	0,00
26	Außerordentliche Aufwendungen	0,00	0,00	0,00	0,00	0,00	0,00
<b>27</b>	<b>Außerordentliches Ergebnis (Nr. 25 ./ Nr. 26)</b>	<b>0,00</b>	<b>0,00</b>	<b>0,00</b>	<b>0,00</b>	<b>0,00</b>	<b>0,00</b>
<b>28</b>	<b>Jahresergebnis vor internen Leistungsbeziehungen (ordentliches Ergebnis und außerordentliches Ergebnis Nr. 24 und Nr. 27)</b>	<b>36.362,61</b>	<b>33.038,00</b>	<b>21.939,00</b>	<b>22.108,00</b>	<b>22.279,00</b>	<b>22.510,00</b>
29	Erlöse der internen Leistungsbeziehungen	0,00	0,00	0,00	0,00	0,00	0,00
30	Kosten der internen Leistungsbeziehungen	63.283,91	0,00	96.554,00	65.180,00	-65.180,00	93.742,00
<b>31</b>	<b>Ergebnis der internen Leistungsbeziehungen</b>	<b>63.283,91</b>	<b>0,00</b>	<b>96.554,00</b>	<b>65.180,00</b>	<b>-65.180,00</b>	<b>93.742,00</b>
<b>32</b>	<b>Jahresergebnis nach internen Leistungsbeziehungen</b>	<b>99.646,52</b>	<b>33.038,00</b>	<b>118.493,00</b>	<b>87.288,00</b>	<b>-42.901,00</b>	<b>116.252,00</b>



## Haushaltsplan Stadt Bidingen 2022

## Teilfinanzhaushalt Produkt 424.001 Sportplätze, Minigolf

Stadt Bidingen

Nr.	Bezeichnung	Ergebnis 2020	Ansatz 2021	Ansatz 2022	Plan 2023	Plan 2024	Plan 2025
	<b>Einzahlungen aus Investitionstätigkeit</b>						
20	+ Einz. aus Investitionszuweis. und -zuschüssen sowie aus Investitionsbeiträgen	0,00	0,00	0,00	0,00	0,00	0,00
21	+ Einz. aus Abgängen von Vermögensgegenständen des Sachanlagevermögens und des immateriellen Anlagevermögens	0,00	0,00	0,00	0,00	0,00	0,00
22	+ Einz. aus Abgängen von Vermögensgegenständen des Finanzanlagevermögens	0,00	0,00	0,00	0,00	0,00	0,00
	<b>Einzahlungen aus Finanzierungstätigkeit</b>						
31	+ Einz. aus der Aufnahme v. Krediten und wirtschaftlich vergleichbaren Vorgängen für Investitionen	0,00	0,00	0,00	0,00	0,00	0,00
	<b>Summe</b>	<b>0,00</b>	<b>0,00</b>	<b>0,00</b>	<b>0,00</b>	<b>0,00</b>	<b>0,00</b>
	<b>Auszahlungen aus Investitionstätigkeit</b>						
24	- Ausz. für den Erwerb von Grundstücken und Gebäuden	0,00	0,00	0,00	0,00	0,00	0,00
25	- Ausz. für Baumaßnahmen	-11.451,07	-10.700,00	0,00	0,00	0,00	0,00
26	- Ausz. für Investitionen in das sonstige Sachanlagevermögen und immaterielle Anlagevermögen davon: Ausz. aus gewährten Investitionszuweisungen und -zuschüssen	0,00	0,00	0,00	0,00	0,00	0,00
27	- Ausz. für Investitionen in das Finanzanlagevermögen	0,00	0,00	0,00	0,00	0,00	0,00
	<b>Auszahlungen aus Finanzierungstätigkeit</b>						
32	- Ausz. für die Tilgung von Krediten und wirtschaftlich vergleichbaren Vorgängen für Investitionen	0,00	0,00	0,00	0,00	0,00	0,00
	<b>Summe</b>	<b>-11.451,07</b>	<b>-10.700,00</b>	<b>0,00</b>	<b>0,00</b>	<b>0,00</b>	<b>0,00</b>
	<b>Saldo (Einzahlungen ./- Auszahlungen)</b>	<b>-11.451,07</b>	<b>-10.700,00</b>	<b>0,00</b>	<b>0,00</b>	<b>0,00</b>	<b>0,00</b>

## Haushaltsplan Stadt Bidingen 2022

<b>Produktbeschreibung 424.002 Schwimmbäder</b>		
Stadt Bidingen		
<b>Verantwortliche Organisationseinheit</b>	Bauamt	
<b>Verantw. Person</b>	Donato Bavosa	
<b>Teilhaushalt</b>	20 Bäder Jürgen Kraus	
<b>Kategorie</b>	freiwillige Aufgabe	
<b>Kurzbeschreibung</b>	Bereitstellung und Betrieb von Bädern für Freizeit, Schulsport bzw. Vereinssport .	
<b>Auftragsgrundlage</b>	Beschlüsse der städt. Gremien	
<b>Zielgruppe</b>	Schüler, Vereine, Bevölkerung der Region	
<b>Zugeordnete Kostenträger</b>	42400201	Freibad
	42400202	Hallenbad
<b>Zugeordnete KST</b>	420100 Schwimmbäder	

## Haushaltsplan Stadt Bidingen 2022

## Teilergebnishaushalt Produkt 424.002 Schwimmbäder

Stadt Bidingen

Nr.	Bezeichnung	Ergebnis 2020	Ansatz 2021	Ansatz 2022	Plan 2023	Plan 2024	Plan 2025
	<b>Ordentliche Erträge</b>						
01	Privatrechtliche Leistungsentgelte	-73.213,82	-86.721,00	-86.721,00	-131.721,00	-131.721,00	-131.721,00
02	Öffentlich-rechtliche Leistungsentgelte	0,00	0,00	0,00	0,00	0,00	0,00
03	Kostensatzleistungen und -erstattungen	-2.076,95	-7.000,00	-7.000,00	0,00	0,00	0,00
04	Bestandsveränderungen und aktivierte Eigenleistungen	0,00	0,00	0,00	0,00	0,00	0,00
05	Steuern und steuerähnliche Erträge einschl. Erträge aus gesetzlichen Umlagen	0,00	0,00	0,00	0,00	0,00	0,00
06	Erträge aus Transferleistungen	0,00	0,00	0,00	0,00	0,00	0,00
07	Erträge aus Zuweisungen und Zuschüssen für lfd. Zwecke und allgemeine Umlagen	0,00	0,00	0,00	0,00	0,00	0,00
08	Erträge aus der Auflösung von Sonderposten aus Investitionszuweisungen, -zuschüssen und Investitionsbeiträgen	0,00	0,00	0,00	0,00	0,00	0,00
09	Sonstige ordentliche Erträge	-605,07	-2.207,00	-2.207,00	-2.207,00	-2.207,00	-2.207,00
<b>10</b>	<b>Summe der ordentlichen Erträge (Nr. 1 bis 9)</b>	<b>-75.895,84</b>	<b>-95.928,00</b>	<b>-95.928,00</b>	<b>-133.928,00</b>	<b>-133.928,00</b>	<b>-133.928,00</b>
	<b>Ordentliche Aufwendungen</b>						
11	Personalaufwendungen	176.973,83	177.038,00	246.286,00	199.228,00	202.220,00	206.260,00
12	Versorgungsaufwendungen	3.360,00	3.900,00	0,00	0,00	0,00	0,00
13	Aufwendungen für Sach- und Dienstleistungen	183.997,97	316.080,00	252.287,00	184.715,00	184.715,00	184.715,00
14	Abschreibungen	141.694,15	150.300,00	154.300,00	164.300,00	164.300,00	164.300,00
15	Aufwendungen für Zuweisungen und Zuschüsse sowie besondere Finanzaufwendungen	0,00	0,00	0,00	0,00	0,00	0,00
16	Steueraufwendungen einschl. Aufwendungen aus gesetzlichen Umlageverpflichtungen	0,00	0,00	0,00	0,00	0,00	0,00
17	Transferaufwendungen	0,00	0,00	0,00	0,00	0,00	0,00
18	Sonstige ordentliche Aufwendungen	0,00	0,00	0,00	0,00	0,00	0,00
<b>19</b>	<b>Summe der ordentlichen Aufwendungen (Nr. 11 bis 18)</b>	<b>506.025,95</b>	<b>647.318,00</b>	<b>652.873,00</b>	<b>548.243,00</b>	<b>551.235,00</b>	<b>555.275,00</b>
<b>20</b>	<b>Verwaltungsergebnis (Nr. 10 ./ Nr. 19)</b>	<b>430.130,11</b>	<b>551.390,00</b>	<b>556.945,00</b>	<b>414.315,00</b>	<b>417.307,00</b>	<b>421.347,00</b>
21	Finanzerträge	0,00	0,00	0,00	0,00	0,00	0,00
22	Finanzaufwendungen	0,00	0,00	0,00	0,00	0,00	0,00
<b>23</b>	<b>Finanzergebnis (Nr. 21 bis Nr. 22)</b>	<b>0,00</b>	<b>0,00</b>	<b>0,00</b>	<b>0,00</b>	<b>0,00</b>	<b>0,00</b>
<b>24</b>	<b>Ordentliches Ergebnis (Verwaltungsergebnis und Finanzergebnis Nr. 20 und Nr. 23)</b>	<b>430.130,11</b>	<b>551.390,00</b>	<b>556.945,00</b>	<b>414.315,00</b>	<b>417.307,00</b>	<b>421.347,00</b>
25	Außerordentliche Erträge	-84,03	0,00	0,00	0,00	0,00	0,00
26	Außerordentliche Aufwendungen	9.157,67	0,00	0,00	0,00	0,00	0,00
<b>27</b>	<b>Außerordentliches Ergebnis (Nr. 25 ./ Nr. 26)</b>	<b>9.073,64</b>	<b>0,00</b>	<b>0,00</b>	<b>0,00</b>	<b>0,00</b>	<b>0,00</b>
<b>28</b>	<b>Jahresergebnis vor internen Leistungsbeziehungen (ordentliches Ergebnis und außerordentliches Ergebnis Nr. 24 und Nr. 27)</b>	<b>439.203,75</b>	<b>551.390,00</b>	<b>556.945,00</b>	<b>414.315,00</b>	<b>417.307,00</b>	<b>421.347,00</b>
29	Erlöse der internen Leistungsbeziehungen	0,00	0,00	-6.901,00	0,00	0,00	-6.700,00
30	Kosten der internen Leistungsbeziehungen	99.797,22	0,00	216.064,00	102.790,00	-102.778,00	209.772,00
<b>31</b>	<b>Ergebnis der internen Leistungsbeziehungen</b>	<b>99.797,22</b>	<b>0,00</b>	<b>209.163,00</b>	<b>102.790,00</b>	<b>-102.778,00</b>	<b>203.072,00</b>
<b>32</b>	<b>Jahresergebnis nach internen Leistungsbeziehungen</b>	<b>539.000,97</b>	<b>551.390,00</b>	<b>766.108,00</b>	<b>517.105,00</b>	<b>314.529,00</b>	<b>624.419,00</b>

## Haushaltsplan Stadt Bidingen 2022

Teilfinanzhaushalt Produkt 424.002 Schwimmbäder							
Stadt Bidingen							
Nr.	Bezeichnung	Ergebnis 2020	Ansatz 2021	Ansatz 2022	Plan 2023	Plan 2024	Plan 2025
	<b>Einzahlungen aus Investitionstätigkeit</b>						
20	+ Einz. aus Investitionszuweis. und -zuschüssen sowie aus Investitionsbeiträgen	33.594,00	0,00	0,00	0,00	0,00	0,00
21	+ Einz. aus Abgängen von Vermögensgegenständen des Sachanlagevermögens und des immateriellen Anlagevermögens	0,00	0,00	0,00	0,00	0,00	0,00
22	+ Einz. aus Abgängen von Vermögensgegenständen des Finanzanlagevermögens	0,00	0,00	0,00	0,00	0,00	0,00
	<b>Einzahlungen aus Finanzierungstätigkeit</b>						
31	+ Einz. aus der Aufnahme v. Krediten und wirtschaftlich vergleichbaren Vorgängen für Investitionen	0,00	0,00	0,00	0,00	0,00	0,00
	<b>Summe</b>	<b>33.594,00</b>	<b>0,00</b>	<b>0,00</b>	<b>0,00</b>	<b>0,00</b>	<b>0,00</b>
	<b>Auszahlungen aus Investitionstätigkeit</b>						
24	- Ausz. für den Erwerb von Grundstücken und Gebäuden	0,00	0,00	-50.000,00	0,00	0,00	0,00
25	- Ausz. für Baumaßnahmen	17.714,14	-150.300,00	0,00	0,00	0,00	0,00
26	- Ausz. für Investitionen in das sonstige Sachanlagevermögen und immaterielle Anlagevermögen davon: Ausz. aus gewährten Investitionszuweisungen und -zuschüssen	-1.422,22	-30.000,00	-20.000,00	0,00	0,00	0,00
27	- Ausz. für Investitionen in das Finanzanlagevermögen	0,00	0,00	0,00	0,00	0,00	0,00
	<b>Auszahlungen aus Finanzierungstätigkeit</b>						
32	- Ausz. für die Tilgung von Krediten und wirtschaftlich vergleichbaren Vorgängen für Investitionen	0,00	0,00	0,00	0,00	0,00	0,00
	<b>Summe</b>	<b>16.291,92</b>	<b>-180.300,00</b>	<b>-70.000,00</b>	<b>0,00</b>	<b>0,00</b>	<b>0,00</b>
	<b>Saldo (Einzahlungen ./- Auszahlungen)</b>	<b>49.885,92</b>	<b>-180.300,00</b>	<b>-70.000,00</b>	<b>0,00</b>	<b>0,00</b>	<b>0,00</b>

## Haushaltsplan Stadt Büdingen 2022

<b>Produktbeschreibung 511.001 Dorferneuerung, Stadtsanierung, Stadtumbau Hessen</b>		
Stadt Büdingen		
<b>Verantwortliche Organisationseinheit</b>	Bauamt	
<b>Verantw. Person</b>	Carolin Schäfer	
<b>Teilhaushalt</b>	21 Räumliche Planung und Entwicklung Jürgen Kraus	
<b>Kategorie</b>	Funktionsaufgabe	
<b>Kurzbeschreibung</b>	Maßnahmen der Stadt- und Dorferneuerung entwickeln und bearbeiten, Konzepte zur Verbesserung des Ortsbildes erarbeiten und durchführen, Städtebauliche, soziale und wirtschaftliche Weiterentwicklung von Stadtteilen im Förderprogramm	
<b>Auftragsgrundlage</b>	BauGB	
<b>Zielgruppe</b>	Bürgerinnen und Bürger	
<b>Zugeordnete Kostenträger</b>	51100102	Dorferneuerung
	51100103	Stadtsanierung
<b>Zugeordnete KST</b>	413100 Räumliche Planung und Entwicklung	

## Haushaltsplan Stadt Büdingen 2022

## Teilergebnishaushalt Produkt 511.001 Dorferneuerung, Stadtsanierung, Stadtumbau Hessen

Stadt Büdingen

Nr.	Bezeichnung	Ergebnis 2020	Ansatz 2021	Ansatz 2022	Plan 2023	Plan 2024	Plan 2025
	<b>Ordentliche Erträge</b>						
01	Privatrechtliche Leistungsentgelte	0,00	0,00	0,00	0,00	0,00	0,00
02	Öffentlich-rechtliche Leistungsentgelte	0,00	0,00	0,00	0,00	0,00	0,00
03	Kostensatzleistungen und -erstattungen	0,00	0,00	0,00	0,00	0,00	0,00
04	Bestandsveränderungen und aktivierte Eigenleistungen	0,00	0,00	0,00	0,00	0,00	0,00
05	Steuern und steuerähnliche Erträge einschl. Erträge aus gesetzlichen Umlagen	0,00	0,00	0,00	0,00	0,00	0,00
06	Erträge aus Transferleistungen	0,00	0,00	0,00	0,00	0,00	0,00
07	Erträge aus Zuweisungen und Zuschüssen für lfd. Zwecke und allgemeine Umlagen	0,00	0,00	0,00	0,00	0,00	0,00
08	Erträge aus der Auflösung von Sonderposten aus Investitionszuweisungen, -zuschüssen und Investitionsbeiträgen	-90.661,44	-88.000,00	-88.000,00	-88.000,00	-88.000,00	-88.000,00
09	Sonstige ordentliche Erträge	0,00	0,00	0,00	0,00	0,00	0,00
<b>10</b>	<b>Summe der ordentlichen Erträge (Nr. 1 bis 9)</b>	<b>-90.661,44</b>	<b>-88.000,00</b>	<b>-88.000,00</b>	<b>-88.000,00</b>	<b>-88.000,00</b>	<b>-88.000,00</b>
	<b>Ordentliche Aufwendungen</b>						
11	Personalaufwendungen	25.319,99	25.692,00	27.855,00	28.272,00	28.698,00	29.271,00
12	Versorgungsaufwendungen	0,00	0,00	0,00	0,00	0,00	0,00
13	Aufwendungen für Sach- und Dienstleistungen	1.326,19	14.800,00	0,00	0,00	0,00	0,00
14	Abschreibungen	87.011,13	92.700,00	92.700,00	97.300,00	97.300,00	97.300,00
15	Aufwendungen für Zuweisungen und Zuschüsse sowie besondere Finanzaufwendungen	0,00	0,00	0,00	0,00	0,00	0,00
16	Steueraufwendungen einschl. Aufwendungen aus gesetzlichen Umlageverpflichtungen	0,00	0,00	0,00	0,00	0,00	0,00
17	Transferaufwendungen	0,00	0,00	0,00	0,00	0,00	0,00
18	Sonstige ordentliche Aufwendungen	0,00	0,00	0,00	0,00	0,00	0,00
<b>19</b>	<b>Summe der ordentlichen Aufwendungen (Nr. 11 bis 18)</b>	<b>113.657,31</b>	<b>133.192,00</b>	<b>120.555,00</b>	<b>125.572,00</b>	<b>125.998,00</b>	<b>126.571,00</b>
<b>20</b>	<b>Verwaltungsergebnis (Nr. 10 ./ Nr. 19)</b>	<b>22.995,87</b>	<b>45.192,00</b>	<b>32.555,00</b>	<b>37.572,00</b>	<b>37.998,00</b>	<b>38.571,00</b>
21	Finanzerträge	0,00	0,00	0,00	0,00	0,00	0,00
22	Finanzaufwendungen	0,00	0,00	0,00	0,00	0,00	0,00
<b>23</b>	<b>Finanzergebnis (Nr. 21 bis Nr. 22)</b>	<b>0,00</b>	<b>0,00</b>	<b>0,00</b>	<b>0,00</b>	<b>0,00</b>	<b>0,00</b>
<b>24</b>	<b>Ordentliches Ergebnis (Verwaltungsergebnis und Finanzergebnis Nr. 20 und Nr. 23)</b>	<b>22.995,87</b>	<b>45.192,00</b>	<b>32.555,00</b>	<b>37.572,00</b>	<b>37.998,00</b>	<b>38.571,00</b>
25	Außerordentliche Erträge	0,00	0,00	0,00	0,00	0,00	0,00
26	Außerordentliche Aufwendungen	0,00	0,00	0,00	0,00	0,00	0,00
<b>27</b>	<b>Außerordentliches Ergebnis (Nr. 25 ./ Nr. 26)</b>	<b>0,00</b>	<b>0,00</b>	<b>0,00</b>	<b>0,00</b>	<b>0,00</b>	<b>0,00</b>
<b>28</b>	<b>Jahresergebnis vor internen Leistungsbeziehungen (ordentliches Ergebnis und außerordentliches Ergebnis Nr. 24 und Nr. 27)</b>	<b>22.995,87</b>	<b>45.192,00</b>	<b>32.555,00</b>	<b>37.572,00</b>	<b>37.998,00</b>	<b>38.571,00</b>
29	Erlöse der internen Leistungsbeziehungen	0,00	0,00	0,00	0,00	0,00	0,00
30	Kosten der internen Leistungsbeziehungen	13.913,62	0,00	106.704,00	14.330,00	-14.330,00	103.596,00
<b>31</b>	<b>Ergebnis der internen Leistungsbeziehungen</b>	<b>13.913,62</b>	<b>0,00</b>	<b>106.704,00</b>	<b>14.330,00</b>	<b>-14.330,00</b>	<b>103.596,00</b>
<b>32</b>	<b>Jahresergebnis nach internen Leistungsbeziehungen</b>	<b>36.909,49</b>	<b>45.192,00</b>	<b>139.259,00</b>	<b>51.902,00</b>	<b>23.668,00</b>	<b>142.167,00</b>

## Haushaltsplan Stadt Büdingen 2022

## Teilfinanzhaushalt Produkt 511.001 Dorferneuerung, Stadtsanierung, Stadtumbau Hessen

Stadt Büdingen

Nr.	Bezeichnung	Ergebnis 2020	Ansatz 2021	Ansatz 2022	Plan 2023	Plan 2024	Plan 2025
	<b>Einzahlungen aus Investitionstätigkeit</b>						
20	+ Einz. aus Investitionszuweis. und -zuschüssen sowie aus Investitionsbeiträgen	60.399,00	0,00	0,00	0,00	0,00	0,00
21	+ Einz. aus Abgängen von Vermögensgegenständen des Sachanlagevermögens und des immateriellen Anlagevermögens	0,00	0,00	0,00	0,00	0,00	0,00
22	+ Einz. aus Abgängen von Vermögensgegenständen des Finanzanlagevermögens	0,00	0,00	0,00	0,00	0,00	0,00
	<b>Einzahlungen aus Finanzierungstätigkeit</b>						
31	+ Einz. aus der Aufnahme v. Krediten und wirtschaftlich vergleichbaren Vorgängen für Investitionen	0,00	0,00	0,00	0,00	0,00	0,00
	<b>Summe</b>	<b>60.399,00</b>	<b>0,00</b>	<b>0,00</b>	<b>0,00</b>	<b>0,00</b>	<b>0,00</b>
	<b>Auszahlungen aus Investitionstätigkeit</b>						
24	- Ausz. für den Erwerb von Grundstücken und Gebäuden	0,00	0,00	0,00	0,00	0,00	0,00
25	- Ausz. für Baumaßnahmen	-288.723,80	-92.700,00	0,00	0,00	0,00	0,00
26	- Ausz. für Investitionen in das sonstige Sachanlagevermögen und immaterielle Anlagevermögen davon: Ausz. aus gewährten Investitionszuweisungen und -zuschüssen	0,00	0,00	0,00	0,00	0,00	0,00
27	- Ausz. für Investitionen in das Finanzanlagevermögen	0,00	0,00	0,00	0,00	0,00	0,00
	<b>Auszahlungen aus Finanzierungstätigkeit</b>						
32	- Ausz. für die Tilgung von Krediten und wirtschaftlich vergleichbaren Vorgängen für Investitionen	0,00	0,00	0,00	0,00	0,00	0,00
	<b>Summe</b>	<b>-288.723,80</b>	<b>-92.700,00</b>	<b>0,00</b>	<b>0,00</b>	<b>0,00</b>	<b>0,00</b>
	<b>Saldo (Einzahlungen ./ Auszahlungen)</b>	<b>-228.324,80</b>	<b>-92.700,00</b>	<b>0,00</b>	<b>0,00</b>	<b>0,00</b>	<b>0,00</b>

## Haushaltsplan Stadt Büdingen 2022

<b>Produktbeschreibung 511.002 Planerische Maßnahmen der Bauverwaltung</b>							
Stadt Büdingen							
<b>Verantwortliche Organisationseinheit</b>	Bauamt						
<b>Verantw. Person</b>	Carolin Schäfer						
<b>Teilhaushalt</b>	21 Räumliche Planung und Entwicklung Jürgen Kraus						
<b>Kategorie</b>	Pflichtaufgabe						
<b>Kurzbeschreibung</b>	<p>Stadtentwicklung durch formelle (z.B. FNP, Bebauungspläne u. städtebauliche Satzungen, Landschaftsplan) und informelle (z.B. Entwicklungskonzepte, Rahmenplanungen u. einzelne Entwurfsplanungen) Planungsinstrumente. Vertretung städtischer Interessen bei Planungen anderer Behörden (Regionalplanung, Fachpläne, Nachbarkommunen). Landschafts- und Verkehrsplanung, Stadterneuerung, Konzepte und Zielformulierungen für die räumliche Entwicklung der Gemeinde, bauliche und sonstige Nutzung der Grundstücke in der Gemeinde nach Maßgabe des BauGB vorbereiten und leiten</p>						
<b>Auftragsgrundlage</b>	ROG, BauGB BauNVO						
<b>Zielgruppe</b>	Bürgerinnen und Bürger, private Organisationen, externe Ämter/Behörden						
<b>Zugeordnete Kostenträger</b>	<table style="width: 100%; border: none;"> <tr> <td style="width: 30%;">51100202</td> <td>Bauleitplanung</td> </tr> <tr> <td>51100203</td> <td>Stadtplanung</td> </tr> <tr> <td>51100204</td> <td>Baurechtliche Verfahren</td> </tr> </table>	51100202	Bauleitplanung	51100203	Stadtplanung	51100204	Baurechtliche Verfahren
51100202	Bauleitplanung						
51100203	Stadtplanung						
51100204	Baurechtliche Verfahren						
<b>Zugeordnete KST</b>	413100 Räumliche Planung und Entwicklung						



## Haushaltsplan Stadt Bidingen 2022

## Teilergebnishaushalt Produkt 511.002 Planerische Maßnahmen der Bauverwaltung

Stadt Bidingen

Nr.	Bezeichnung	Ergebnis 2020	Ansatz 2021	Ansatz 2022	Plan 2023	Plan 2024	Plan 2025
	<b>Ordentliche Erträge</b>						
01	Privatrechtliche Leistungsentgelte	0,00	0,00	0,00	0,00	0,00	0,00
02	Öffentlich-rechtliche Leistungsentgelte	-3.100,00	-1.500,00	-1.500,00	-1.500,00	-15.000,00	-15.000,00
03	Kostensatzleistungen und -erstattungen	-5.033,88	-4.000,00	-245.000,00	-5.000,00	-5.000,00	-5.000,00
04	Bestandsveränderungen und aktivierte Eigenleistungen	0,00	0,00	0,00	0,00	0,00	0,00
05	Steuern und steuerähnliche Erträge einschl. Erträge aus gesetzlichen Umlagen	0,00	0,00	0,00	0,00	0,00	0,00
06	Erträge aus Transferleistungen	0,00	0,00	0,00	0,00	0,00	0,00
07	Erträge aus Zuweisungen und Zuschüssen für lfd. Zwecke und allgemeine Umlagen	0,00	0,00	0,00	0,00	0,00	0,00
08	Erträge aus der Auflösung von Sonderposten aus Investitionszuweisungen, -zuschüssen und Investitionsbeiträgen	0,00	0,00	0,00	0,00	0,00	0,00
09	Sonstige ordentliche Erträge	0,00	0,00	0,00	0,00	0,00	0,00
<b>10</b>	<b>Summe der ordentlichen Erträge (Nr. 1 bis 9)</b>	<b>-8.133,88</b>	<b>-5.500,00</b>	<b>-246.500,00</b>	<b>-6.500,00</b>	<b>-20.000,00</b>	<b>-20.000,00</b>
	<b>Ordentliche Aufwendungen</b>						
11	Personalaufwendungen	120.873,50	38.246,00	40.553,00	41.161,00	41.778,00	42.614,00
12	Versorgungsaufwendungen	0,00	0,00	0,00	0,00	0,00	0,00
13	Aufwendungen für Sach- und Dienstleistungen	42.829,27	220.500,00	405.000,00	125.000,00	175.000,00	75.000,00
14	Abschreibungen	0,00	0,00	0,00	0,00	0,00	0,00
15	Aufwendungen für Zuweisungen und Zuschüsse sowie besondere Finanzaufwendungen	0,00	0,00	0,00	0,00	0,00	0,00
16	Steueraufwendungen einschl. Aufwendungen aus gesetzlichen Umlageverpflichtungen	0,00	0,00	0,00	0,00	0,00	0,00
17	Transferaufwendungen	0,00	0,00	0,00	0,00	0,00	0,00
18	Sonstige ordentliche Aufwendungen	0,00	0,00	0,00	0,00	0,00	0,00
<b>19</b>	<b>Summe der ordentlichen Aufwendungen (Nr. 11 bis 18)</b>	<b>163.702,77</b>	<b>258.746,00</b>	<b>445.553,00</b>	<b>166.161,00</b>	<b>216.778,00</b>	<b>117.614,00</b>
<b>20</b>	<b>Verwaltungsergebnis (Nr. 10 ./ Nr. 19)</b>	<b>155.568,89</b>	<b>253.246,00</b>	<b>199.053,00</b>	<b>159.661,00</b>	<b>196.778,00</b>	<b>97.614,00</b>
21	Finanzerträge	0,00	0,00	0,00	0,00	0,00	0,00
22	Finanzaufwendungen	0,00	0,00	0,00	0,00	0,00	0,00
<b>23</b>	<b>Finanzergebnis (Nr. 21 bis Nr. 22)</b>	<b>0,00</b>	<b>0,00</b>	<b>0,00</b>	<b>0,00</b>	<b>0,00</b>	<b>0,00</b>
<b>24</b>	<b>Ordentliches Ergebnis (Verwaltungsergebnis und Finanzergebnis Nr. 20 und Nr. 23)</b>	<b>155.568,89</b>	<b>253.246,00</b>	<b>199.053,00</b>	<b>159.661,00</b>	<b>196.778,00</b>	<b>97.614,00</b>
25	Außerordentliche Erträge	0,00	0,00	0,00	0,00	0,00	0,00
26	Außerordentliche Aufwendungen	0,00	0,00	0,00	0,00	0,00	0,00
<b>27</b>	<b>Außerordentliches Ergebnis (Nr. 25 ./ Nr. 26)</b>	<b>0,00</b>	<b>0,00</b>	<b>0,00</b>	<b>0,00</b>	<b>0,00</b>	<b>0,00</b>
<b>28</b>	<b>Jahresergebnis vor internen Leistungsbeziehungen (ordentliches Ergebnis und außerordentliches Ergebnis Nr. 24 und Nr. 27)</b>	<b>155.568,89</b>	<b>253.246,00</b>	<b>199.053,00</b>	<b>159.661,00</b>	<b>196.778,00</b>	<b>97.614,00</b>
29	Erlöse der internen Leistungsbeziehungen	0,00	0,00	0,00	0,00	0,00	0,00
30	Kosten der internen Leistungsbeziehungen	51.586,84	0,00	39.620,00	53.133,00	-53.133,00	38.466,00
<b>31</b>	<b>Ergebnis der internen Leistungsbeziehungen</b>	<b>51.586,84</b>	<b>0,00</b>	<b>39.620,00</b>	<b>53.133,00</b>	<b>-53.133,00</b>	<b>38.466,00</b>
<b>32</b>	<b>Jahresergebnis nach internen Leistungsbeziehungen</b>	<b>207.155,73</b>	<b>253.246,00</b>	<b>238.673,00</b>	<b>212.794,00</b>	<b>143.645,00</b>	<b>136.080,00</b>



## Haushaltsplan Stadt Bidingen 2022

<b>Produktbeschreibung 521.001 Dienstleistungen allgemeine Bauverwaltung</b>		
Stadt Bidingen		
<b>Verantwortliche Organisationseinheit</b>	Bauamt	
<b>Verantw. Person</b>	Jürgen Kraus	
<b>Teilhaushalt</b>	22 Bauen Wohnen Denkmal Jürgen Kraus	
<b>Kategorie</b>	Pflichtaufgabe	
<b>Kurzbeschreibung</b>	Antragsabhängige und antragsunabhängige Bauaufsicht. Beratung und Prüfung zu baulichen Anlagen sowie Kontrolle des Baugeschehens.	
<b>Auftragsgrundlage</b>	BauGB, HBO, BauNVO	
<b>Zielgruppe</b>	Bürgerinnen und Bürger, Investoren	
<b>Zugeordnete Kostenträger</b>	52100101	Dienstleistungen allgemeine Bauverwaltung
<b>Zugeordnete KST</b>	414100 Bauamt	

## Haushaltsplan Stadt Bidingen 2022

## Teilergebnishaushalt Produkt 521.001 Dienstleistungen allgemeine Bauverwaltung

Stadt Bidingen

Nr.	Bezeichnung	Ergebnis 2020	Ansatz 2021	Ansatz 2022	Plan 2023	Plan 2024	Plan 2025
	<b>Ordentliche Erträge</b>						
01	Privatrechtliche Leistungsentgelte	-1.310,96	0,00	0,00	0,00	0,00	0,00
02	Öffentlich-rechtliche Leistungsentgelte	0,00	0,00	0,00	0,00	0,00	0,00
03	Kostensatzleistungen und -erstattungen	-7.062,66	0,00	0,00	0,00	0,00	0,00
04	Bestandsveränderungen und aktivierte Eigenleistungen	0,00	0,00	0,00	0,00	0,00	0,00
05	Steuern und steuerähnliche Erträge einschl. Erträge aus gesetzlichen Umlagen	0,00	0,00	0,00	0,00	0,00	0,00
06	Erträge aus Transferleistungen	0,00	0,00	0,00	0,00	0,00	0,00
07	Erträge aus Zuweisungen und Zuschüssen für lfd. Zwecke und allgemeine Umlagen	0,00	0,00	0,00	0,00	0,00	0,00
08	Erträge aus der Auflösung von Sonderposten aus Investitionszuweisungen, -zuschüssen und Investitionsbeiträgen	-61.831,04	-61.800,00	-61.800,00	-61.800,00	-61.800,00	-61.800,00
09	Sonstige ordentliche Erträge	0,00	0,00	0,00	0,00	0,00	0,00
<b>10</b>	<b>Summe der ordentlichen Erträge (Nr. 1 bis 9)</b>	<b>-70.204,66</b>	<b>-61.800,00</b>	<b>-61.800,00</b>	<b>-61.800,00</b>	<b>-61.800,00</b>	<b>-61.800,00</b>
	<b>Ordentliche Aufwendungen</b>						
11	Personalaufwendungen	219.634,61	326.079,00	335.813,00	340.851,00	345.964,00	352.881,00
12	Versorgungsaufwendungen	0,00	0,00	0,00	0,00	0,00	0,00
13	Aufwendungen für Sach- und Dienstleistungen	42.914,75	53.555,00	103.555,00	53.555,00	53.555,00	53.555,00
14	Abschreibungen	84.512,26	85.400,00	85.400,00	85.400,00	85.400,00	85.400,00
15	Aufwendungen für Zuweisungen und Zuschüsse sowie besondere Finanzaufwendungen	0,00	0,00	0,00	0,00	0,00	0,00
16	Steueraufwendungen einschl. Aufwendungen aus gesetzlichen Umlageverpflichtungen	0,00	0,00	0,00	0,00	0,00	0,00
17	Transferaufwendungen	0,00	0,00	0,00	0,00	0,00	0,00
18	Sonstige ordentliche Aufwendungen	0,00	400,00	400,00	400,00	400,00	400,00
<b>19</b>	<b>Summe der ordentlichen Aufwendungen (Nr. 11 bis 18)</b>	<b>347.061,62</b>	<b>465.434,00</b>	<b>525.168,00</b>	<b>480.206,00</b>	<b>485.319,00</b>	<b>492.236,00</b>
<b>20</b>	<b>Verwaltungsergebnis (Nr. 10 ./ Nr. 19)</b>	<b>276.856,96</b>	<b>403.634,00</b>	<b>463.368,00</b>	<b>418.406,00</b>	<b>423.519,00</b>	<b>430.436,00</b>
21	Finanzerträge	-865,65	0,00	0,00	0,00	0,00	0,00
22	Finanzaufwendungen	160,00	0,00	0,00	0,00	0,00	0,00
<b>23</b>	<b>Finanzergebnis (Nr. 21 bis Nr. 22)</b>	<b>-705,65</b>	<b>0,00</b>	<b>0,00</b>	<b>0,00</b>	<b>0,00</b>	<b>0,00</b>
<b>24</b>	<b>Ordentliches Ergebnis (Verwaltungsergebnis und Finanzergebnis Nr. 20 und Nr. 23)</b>	<b>276.151,31</b>	<b>403.634,00</b>	<b>463.368,00</b>	<b>418.406,00</b>	<b>423.519,00</b>	<b>430.436,00</b>
25	Außerordentliche Erträge	-17.482,92	0,00	0,00	0,00	0,00	0,00
26	Außerordentliche Aufwendungen	0,00	0,00	0,00	0,00	0,00	0,00
<b>27</b>	<b>Außerordentliches Ergebnis (Nr. 25 ./ Nr. 26)</b>	<b>-17.482,92</b>	<b>0,00</b>	<b>0,00</b>	<b>0,00</b>	<b>0,00</b>	<b>0,00</b>
<b>28</b>	<b>Jahresergebnis vor internen Leistungsbeziehungen (ordentliches Ergebnis und außerordentliches Ergebnis Nr. 24 und Nr. 27)</b>	<b>258.668,39</b>	<b>403.634,00</b>	<b>463.368,00</b>	<b>418.406,00</b>	<b>423.519,00</b>	<b>430.436,00</b>
29	Erlöse der internen Leistungsbeziehungen	0,00	0,00	0,00	0,00	0,00	0,00
30	Kosten der internen Leistungsbeziehungen	140.680,73	0,00	208.130,00	144.900,00	-144.900,00	202.068,00
<b>31</b>	<b>Ergebnis der internen Leistungsbeziehungen</b>	<b>140.680,73</b>	<b>0,00</b>	<b>208.130,00</b>	<b>144.900,00</b>	<b>-144.900,00</b>	<b>202.068,00</b>
<b>32</b>	<b>Jahresergebnis nach internen Leistungsbeziehungen</b>	<b>399.349,12</b>	<b>403.634,00</b>	<b>671.498,00</b>	<b>563.306,00</b>	<b>278.619,00</b>	<b>632.504,00</b>

## Haushaltsplan Stadt Bidingen 2022

## Teilfinanzhaushalt Produkt 521.001 Dienstleistungen allgemeine Bauverwaltung

Stadt Bidingen

Nr.	Bezeichnung	Ergebnis 2020	Ansatz 2021	Ansatz 2022	Plan 2023	Plan 2024	Plan 2025
	<b>Einzahlungen aus Investitionstätigkeit</b>						
20	+ Einz. aus Investitionszuweis. und -zuschüssen sowie aus Investitionsbeiträgen	0,00	0,00	0,00	0,00	0,00	0,00
21	+ Einz. aus Abgängen von Vermögensgegenständen des Sachanlagevermögens und des immateriellen Anlagevermögens	0,00	0,00	0,00	0,00	0,00	0,00
22	+ Einz. aus Abgängen von Vermögensgegenständen des Finanzanlagevermögens	0,00	0,00	0,00	0,00	0,00	0,00
	<b>Einzahlungen aus Finanzierungstätigkeit</b>						
31	+ Einz. aus der Aufnahme v. Krediten und wirtschaftlich vergleichbaren Vorgängen für Investitionen	0,00	0,00	0,00	0,00	0,00	0,00
	<b>Summe</b>	<b>0,00</b>	<b>0,00</b>	<b>0,00</b>	<b>0,00</b>	<b>0,00</b>	<b>0,00</b>
	<b>Auszahlungen aus Investitionstätigkeit</b>						
24	- Ausz. für den Erwerb von Grundstücken und Gebäuden	0,00	-100.000,00	0,00	-100.000,00	0,00	0,00
25	- Ausz. für Baumaßnahmen	0,00	-85.400,00	0,00	0,00	0,00	0,00
26	- Ausz. für Investitionen in das sonstige Sachanlagevermögen und immaterielle Anlagevermögen davon: Ausz. aus gewährten Investitionszuweisungen und -zuschüssen	-8.487,26	-20.000,00	0,00	0,00	-15.000,00	0,00
27	- Ausz. für Investitionen in das Finanzanlagevermögen	0,00	0,00	0,00	0,00	0,00	0,00
	<b>Auszahlungen aus Finanzierungstätigkeit</b>						
32	- Ausz. für die Tilgung von Krediten und wirtschaftlich vergleichbaren Vorgängen für Investitionen	0,00	0,00	0,00	0,00	0,00	0,00
	<b>Summe</b>	<b>-8.487,26</b>	<b>-205.400,00</b>	<b>0,00</b>	<b>-100.000,00</b>	<b>-15.000,00</b>	<b>0,00</b>
	<b>Saldo (Einzahlungen ./- Auszahlungen)</b>	<b>-8.487,26</b>	<b>-205.400,00</b>	<b>0,00</b>	<b>-100.000,00</b>	<b>-15.000,00</b>	<b>0,00</b>

## Haushaltsplan Stadt Büdingen 2022

<b>Produktbeschreibung 523.001 Stadtmauer und Denkmäler</b>			
Stadt Büdingen			
<b>Verantwortliche Organisationseinheit</b>	Bauamt		
<b>Verantw. Person</b>	Carsten Schlögel		
<b>Teilhaushalt</b>	22 Bauen Wohnen Denkmal Jürgen Kraus		
<b>Kategorie</b>	freiwillige Aufgabe		
<b>Kurzbeschreibung</b>	Bauliche Unterhaltung und Pflege von historischen Anlagen im Stadtgebiet (Stadtmauer mit Türmen)		
<b>Auftragsgrundlage</b>	BGB, HBO, HDschG		
<b>Zielgruppe</b>	Bürgerinnen und Bürger, Private Organisationen, Touristen		
<b>Allgemeine Ziele</b>	Zur Überwachung notwendiger Erhaltungsmaßnahmen ist ein Bericht über anstehende und erfolgte Maßnahmen mit Priorität, Art der Maßnahmen, Kosten und Zuschüssen / Förderprogrammen jeweils im 1. Halbjahr eines Jahres im Magistrat vorzulegen.		
<b>Zugeordnete Kostenträger</b>	52300101	Stadtmauer	
	52300102	Stadtmauer	
	52300103	Denkmalschutz	
	52300104	Denkmalpflege	
<b>Zugeordnete KST</b>	414100 Bauamt		
<b>Leistungen/Kennzahlen</b>	<b>Ist Vorvorjahr</b>	<b>Plan Vorjahr</b>	<b>Plan lfd. Jahr</b>
anstehende Maßnahmen / erfolgte Maßnahmen			
Anteil Zuschüsse / Gesamtkosten			
Einhaltung Terminvorgaben			

## Haushaltsplan Stadt Bidingen 2022

## Teilergebnishaushalt Produkt 523.001 Stadtmauer und Denkmäler

Stadt Bidingen

Nr.	Bezeichnung	Ergebnis 2020	Ansatz 2021	Ansatz 2022	Plan 2023	Plan 2024	Plan 2025
	<b>Ordentliche Erträge</b>						
01	Privatrechtliche Leistungsentgelte	0,00	0,00	0,00	0,00	0,00	0,00
02	Öffentlich-rechtliche Leistungsentgelte	0,00	0,00	0,00	0,00	0,00	0,00
03	Kostenersatzleistungen und -erstattungen	0,00	0,00	0,00	0,00	0,00	0,00
04	Bestandsveränderungen und aktivierte Eigenleistungen	0,00	0,00	0,00	0,00	0,00	0,00
05	Steuern und steuerähnliche Erträge einschl. Erträge aus gesetzlichen Umlagen	0,00	0,00	0,00	0,00	0,00	0,00
06	Erträge aus Transferleistungen	0,00	0,00	0,00	0,00	0,00	0,00
07	Erträge aus Zuweisungen und Zuschüssen für lfd. Zwecke und allgemeine Umlagen	0,00	0,00	0,00	0,00	0,00	0,00
08	Erträge aus der Auflösung von Sonderposten aus Investitionszuweisungen, -zuschüssen und Investitionsbeiträgen	-40.403,57	-41.000,00	-41.000,00	-41.000,00	-41.000,00	-41.000,00
09	Sonstige ordentliche Erträge	0,00	0,00	0,00	0,00	0,00	0,00
<b>10</b>	<b>Summe der ordentlichen Erträge (Nr. 1 bis 9)</b>	<b>-40.403,57</b>	<b>-41.000,00</b>	<b>-41.000,00</b>	<b>-41.000,00</b>	<b>-41.000,00</b>	<b>-41.000,00</b>
	<b>Ordentliche Aufwendungen</b>						
11	Personalaufwendungen	20.502,65	28.257,00	21.394,00	21.714,00	22.040,00	22.481,00
12	Versorgungsaufwendungen	0,00	0,00	0,00	0,00	0,00	0,00
13	Aufwendungen für Sach- und Dienstleistungen	25.742,66	39.000,00	47.000,00	47.000,00	47.000,00	47.000,00
14	Abschreibungen	133.310,88	131.000,00	135.000,00	140.000,00	145.000,00	148.000,00
15	Aufwendungen für Zuweisungen und Zuschüsse sowie besondere Finanzaufwendungen	0,00	0,00	0,00	0,00	0,00	0,00
16	Steueraufwendungen einschl. Aufwendungen aus gesetzlichen Umlageverpflichtungen	0,00	0,00	0,00	0,00	0,00	0,00
17	Transferaufwendungen	0,00	0,00	0,00	0,00	0,00	0,00
18	Sonstige ordentliche Aufwendungen	0,00	0,00	0,00	0,00	0,00	0,00
<b>19</b>	<b>Summe der ordentlichen Aufwendungen (Nr. 11 bis 18)</b>	<b>179.556,19</b>	<b>198.257,00</b>	<b>203.394,00</b>	<b>208.714,00</b>	<b>214.040,00</b>	<b>217.481,00</b>
<b>20</b>	<b>Verwaltungsergebnis (Nr. 10 ./ Nr. 19)</b>	<b>139.152,62</b>	<b>157.257,00</b>	<b>162.394,00</b>	<b>167.714,00</b>	<b>173.040,00</b>	<b>176.481,00</b>
21	Finanzerträge	0,00	0,00	0,00	0,00	0,00	0,00
22	Finanzaufwendungen	0,00	0,00	0,00	0,00	0,00	0,00
<b>23</b>	<b>Finanzergebnis (Nr. 21 bis Nr. 22)</b>	<b>0,00</b>	<b>0,00</b>	<b>0,00</b>	<b>0,00</b>	<b>0,00</b>	<b>0,00</b>
<b>24</b>	<b>Ordentliches Ergebnis (Verwaltungsergebnis und Finanzergebnis Nr. 20 und Nr. 23)</b>	<b>139.152,62</b>	<b>157.257,00</b>	<b>162.394,00</b>	<b>167.714,00</b>	<b>173.040,00</b>	<b>176.481,00</b>
25	Außerordentliche Erträge	-21.000,00	0,00	0,00	0,00	0,00	0,00
26	Außerordentliche Aufwendungen	0,00	0,00	0,00	0,00	0,00	0,00
<b>27</b>	<b>Außerordentliches Ergebnis (Nr. 25 ./ Nr. 26)</b>	<b>-21.000,00</b>	<b>0,00</b>	<b>0,00</b>	<b>0,00</b>	<b>0,00</b>	<b>0,00</b>
<b>28</b>	<b>Jahresergebnis vor internen Leistungsbeziehungen (ordentliches Ergebnis und außerordentliches Ergebnis Nr. 24 und Nr. 27)</b>	<b>118.152,62</b>	<b>157.257,00</b>	<b>162.394,00</b>	<b>167.714,00</b>	<b>173.040,00</b>	<b>176.481,00</b>
29	Erlöse der internen Leistungsbeziehungen	0,00	0,00	0,00	0,00	0,00	0,00
30	Kosten der internen Leistungsbeziehungen	15.662,38	0,00	20.348,00	16.131,00	-16.131,00	19.756,00
<b>31</b>	<b>Ergebnis der internen Leistungsbeziehungen</b>	<b>15.662,38</b>	<b>0,00</b>	<b>20.348,00</b>	<b>16.131,00</b>	<b>-16.131,00</b>	<b>19.756,00</b>
<b>32</b>	<b>Jahresergebnis nach internen Leistungsbeziehungen</b>	<b>133.815,00</b>	<b>157.257,00</b>	<b>182.742,00</b>	<b>183.845,00</b>	<b>156.909,00</b>	<b>196.237,00</b>

## Haushaltsplan Stadt Bidingen 2022

Teilfinanzhaushalt Produkt 523.001 Stadtmauer und Denkmäler							
Stadt Bidingen							
Nr.	Bezeichnung	Ergebnis 2020	Ansatz 2021	Ansatz 2022	Plan 2023	Plan 2024	Plan 2025
	<b>Einzahlungen aus Investitionstätigkeit</b>						
20	+ Einz. aus Investitionszuweis. und -zuschüssen sowie aus Investitionsbeiträgen	144.926,17	0,00	260.000,00	0,00	0,00	0,00
21	+ Einz. aus Abgängen von Vermögensgegenständen des Sachanlagevermögens und des immateriellen Anlagevermögens	0,00	0,00	0,00	0,00	0,00	0,00
22	+ Einz. aus Abgängen von Vermögensgegenständen des Finanzanlagevermögens	0,00	0,00	0,00	0,00	0,00	0,00
	<b>Einzahlungen aus Finanzierungstätigkeit</b>						
31	+ Einz. aus der Aufnahme v. Krediten und wirtschaftlich vergleichbaren Vorgängen für Investitionen	0,00	0,00	0,00	0,00	0,00	0,00
	<b>Summe</b>	<b>144.926,17</b>	<b>0,00</b>	<b>260.000,00</b>	<b>0,00</b>	<b>0,00</b>	<b>0,00</b>
	<b>Auszahlungen aus Investitionstätigkeit</b>						
24	- Ausz. für den Erwerb von Grundstücken und Gebäuden	-6.486,82	-30.000,00	-393.000,00	0,00	0,00	0,00
25	- Ausz. für Baumaßnahmen	-106.855,63	-131.000,00	0,00	0,00	0,00	0,00
26	- Ausz. für Investitionen in das sonstige Sachanlagevermögen und immaterielle Anlagevermögen davon: Ausz. aus gewährten Investitionszuweisungen und -zuschüssen	0,00	0,00	0,00	0,00	0,00	0,00
27	- Ausz. für Investitionen in das Finanzanlagevermögen	0,00	0,00	0,00	0,00	0,00	0,00
	<b>Auszahlungen aus Finanzierungstätigkeit</b>						
32	- Ausz. für die Tilgung von Krediten und wirtschaftlich vergleichbaren Vorgängen für Investitionen	0,00	0,00	0,00	0,00	0,00	0,00
	<b>Summe</b>	<b>-113.342,45</b>	<b>-161.000,00</b>	<b>-393.000,00</b>	<b>0,00</b>	<b>0,00</b>	<b>0,00</b>
	<b>Saldo (Einzahlungen ./- Auszahlungen)</b>	<b>31.583,72</b>	<b>-161.000,00</b>	<b>-133.000,00</b>	<b>0,00</b>	<b>0,00</b>	<b>0,00</b>



## Haushaltsplan Stadt Bidingen 2022

<b>Produktbeschreibung 535.001 Konzessionsabgaben</b>		
Stadt Bidingen		
<b>Verantwortliche Organisationseinheit</b>	Amt für Finanzen	
<b>Verantw. Person</b>	Manuel Gömmer	
<b>Teilhaushalt</b>	23 Konzessionen Manuel Gömmer	
<b>Kategorie</b>	Pflichtaufgabe	
<b>Kurzbeschreibung</b>	Abwicklung der Konzessionsabgaben	
<b>Auftragsgrundlage</b>	Verträge, Konzessionsabgabeverordnungen	
<b>Zugeordnete Kostenträger</b>	53500101	Konzessionsabgaben
<b>Zugeordnete KST</b>	999100 Konzessionsabgaben	

## Haushaltsplan Stadt Bidingen 2022

## Teilergebnishaushalt Produkt 535.001 Konzessionsabgaben

Stadt Bidingen

Nr.	Bezeichnung	Ergebnis 2020	Ansatz 2021	Ansatz 2022	Plan 2023	Plan 2024	Plan 2025
	<b>Ordentliche Erträge</b>						
01	Privatrechtliche Leistungsentgelte	0,00	0,00	0,00	0,00	0,00	0,00
02	Öffentlich-rechtliche Leistungsentgelte	0,00	0,00	0,00	0,00	0,00	0,00
03	Kostensatzleistungen und -erstattungen	0,00	0,00	0,00	0,00	0,00	0,00
04	Bestandsveränderungen und aktivierte Eigenleistungen	0,00	0,00	0,00	0,00	0,00	0,00
05	Steuern und steuerähnliche Erträge einschl. Erträge aus gesetzlichen Umlagen	0,00	0,00	0,00	0,00	0,00	0,00
06	Erträge aus Transferleistungen	0,00	0,00	0,00	0,00	0,00	0,00
07	Erträge aus Zuweisungen und Zuschüssen für lfd. Zwecke und allgemeine Umlagen	0,00	0,00	0,00	0,00	0,00	0,00
08	Erträge aus der Auflösung von Sonderposten aus Investitionszuweisungen, -zuschüssen und Investitionsbeiträgen	0,00	0,00	0,00	0,00	0,00	0,00
09	Sonstige ordentliche Erträge	-808.172,02	-780.000,00	-758.000,00	-765.000,00	-765.000,00	-765.000,00
<b>10</b>	<b>Summe der ordentlichen Erträge (Nr. 1 bis 9)</b>	<b>-808.172,02</b>	<b>-780.000,00</b>	<b>-758.000,00</b>	<b>-765.000,00</b>	<b>-765.000,00</b>	<b>-765.000,00</b>
	<b>Ordentliche Aufwendungen</b>						
11	Personalaufwendungen	0,00	0,00	0,00	0,00	0,00	0,00
12	Versorgungsaufwendungen	0,00	0,00	0,00	0,00	0,00	0,00
13	Aufwendungen für Sach- und Dienstleistungen	0,00	0,00	0,00	0,00	0,00	0,00
14	Abschreibungen	0,00	0,00	0,00	0,00	0,00	0,00
15	Aufwendungen für Zuweisungen und Zuschüsse sowie besondere Finanzaufwendungen	0,00	0,00	0,00	0,00	0,00	0,00
16	Steueraufwendungen einschl. Aufwendungen aus gesetzlichen Umlageverpflichtungen	0,00	0,00	0,00	0,00	0,00	0,00
17	Transferaufwendungen	0,00	0,00	0,00	0,00	0,00	0,00
18	Sonstige ordentliche Aufwendungen	0,00	0,00	0,00	0,00	0,00	0,00
<b>19</b>	<b>Summe der ordentlichen Aufwendungen (Nr. 11 bis 18)</b>	<b>0,00</b>	<b>0,00</b>	<b>0,00</b>	<b>0,00</b>	<b>0,00</b>	<b>0,00</b>
<b>20</b>	<b>Verwaltungsergebnis (Nr. 10 ./ Nr. 19)</b>	<b>-808.172,02</b>	<b>-780.000,00</b>	<b>-758.000,00</b>	<b>-765.000,00</b>	<b>-765.000,00</b>	<b>-765.000,00</b>
21	Finanzerträge	0,00	0,00	0,00	0,00	0,00	0,00
22	Finanzaufwendungen	0,00	0,00	0,00	0,00	0,00	0,00
<b>23</b>	<b>Finanzergebnis (Nr. 21 bis Nr. 22)</b>	<b>0,00</b>	<b>0,00</b>	<b>0,00</b>	<b>0,00</b>	<b>0,00</b>	<b>0,00</b>
<b>24</b>	<b>Ordentliches Ergebnis (Verwaltungsergebnis und Finanzergebnis Nr. 20 und Nr. 23)</b>	<b>-808.172,02</b>	<b>-780.000,00</b>	<b>-758.000,00</b>	<b>-765.000,00</b>	<b>-765.000,00</b>	<b>-765.000,00</b>
25	Außerordentliche Erträge	0,00	0,00	0,00	0,00	0,00	0,00
26	Außerordentliche Aufwendungen	0,00	0,00	0,00	0,00	0,00	0,00
<b>27</b>	<b>Außerordentliches Ergebnis (Nr. 25 ./ Nr. 26)</b>	<b>0,00</b>	<b>0,00</b>	<b>0,00</b>	<b>0,00</b>	<b>0,00</b>	<b>0,00</b>
<b>28</b>	<b>Jahresergebnis vor internen Leistungsbeziehungen (ordentliches Ergebnis und außerordentliches Ergebnis Nr. 24 und Nr. 27)</b>	<b>-808.172,02</b>	<b>-780.000,00</b>	<b>-758.000,00</b>	<b>-765.000,00</b>	<b>-765.000,00</b>	<b>-765.000,00</b>
29	Erlöse der internen Leistungsbeziehungen	0,00	0,00	0,00	0,00	0,00	0,00
30	Kosten der internen Leistungsbeziehungen	0,00	0,00	15,00	0,00	0,00	14,00
<b>31</b>	<b>Ergebnis der internen Leistungsbeziehungen</b>	<b>0,00</b>	<b>0,00</b>	<b>15,00</b>	<b>0,00</b>	<b>0,00</b>	<b>14,00</b>
<b>32</b>	<b>Jahresergebnis nach internen Leistungsbeziehungen</b>	<b>-808.172,02</b>	<b>-780.000,00</b>	<b>-757.985,00</b>	<b>-765.000,00</b>	<b>-765.000,00</b>	<b>-764.986,00</b>



## Haushaltsplan Stadt Büdingen 2022

<b>Produktbeschreibung 537.001 Abfallbeseitigung</b>			
Stadt Büdingen			
<b>Verantwortliche Organisationseinheit</b>	Amt für Finanzen		
<b>Verantw. Person</b>	Claudia Schulz		
<b>Teilhaushalt</b>	24 Abfall Manuel Gömmer		
<b>Kategorie</b>	Pflichtaufgabe		
<b>Kurzbeschreibung</b>	Abfallvermeidung, -verwertung und -beseitigung. Überwachung der Entsorgung. Abgabenerhebung für die Abfallwirtschaft. Bürgerberatung zum Thema Abfallvermeidung und -trennung		
<b>Auftragsgrundlage</b>	Kreislaufwirtschaftsgesetz und Abfallgesetz, Elektroggesetz, Satzung der Stadt Büdingen		
<b>Zielgruppe</b>	Bürgerinnen und Bürger, Abfallunternehmen		
<b>Allgemeine Ziele</b>	Als Auftraggeber des Recyclinghofs führt die Stadt mindestens einmal im Quartal Sicherheitskontrollen vor Ort durch und hält Rücksprache mit den verantwortlichen Personen von Remondis.		
<b>Zugeordnete Kostenträger</b>	53700101	Abfall allgemein	
	53700102	Bioabfall	
	53700103	Restmüll	
	53700104	Papier	
	53700105	Sperrmüll	
	53700106	Gartenabfälle	
	53700107	Tonnentransport	
	53700108	Wertstoffhof	
	53700109	DSD	
<b>Zugeordnete KST</b>	240100 Abfallwirtschaft		
<b>Leistungen/Kennzahlen</b>	<b>Ist Vorvorjahr</b>	<b>Plan Vorjahr</b>	<b>Plan lfd. Jahr</b>
Anzahl Kontrollen / Jahr			
Einhaltung der Terminvorgaben			

## Haushaltsplan Stadt Bidingen 2022

## Teilergebnishaushalt Produkt 537.001 Abfallbeseitigung

Stadt Bidingen

Nr.	Bezeichnung	Ergebnis 2020	Ansatz 2021	Ansatz 2022	Plan 2023	Plan 2024	Plan 2025
	<b>Ordentliche Erträge</b>						
01	Privatrechtliche Leistungsentgelte	-624,50	-500,00	-500,00	-500,00	-500,00	-500,00
02	Öffentlich-rechtliche Leistungsentgelte	-1.163.328,58	-1.122.000,00	-1.163.000,00	-1.163.000,00	-1.163.000,00	-1.163.000,00
03	Kostensatzleistungen und -erstattungen	-37.693,23	-60.500,00	-63.500,00	-63.500,00	-63.500,00	-63.500,00
04	Bestandsveränderungen und aktivierte Eigenleistungen	0,00	0,00	0,00	0,00	0,00	0,00
05	Steuern und steuerähnliche Erträge einschl. Erträge aus gesetzlichen Umlagen	0,00	0,00	0,00	0,00	0,00	0,00
06	Erträge aus Transferleistungen	0,00	0,00	0,00	0,00	0,00	0,00
07	Erträge aus Zuweisungen und Zuschüssen für lfd. Zwecke und allgemeine Umlagen	-32.693,00	0,00	0,00	0,00	0,00	0,00
08	Erträge aus der Auflösung von Sonderposten aus Investitionszuweisungen, -zuschüssen und Investitionsbeiträgen	-15.571,14	0,00	0,00	0,00	0,00	0,00
09	Sonstige ordentliche Erträge	0,00	0,00	0,00	0,00	0,00	0,00
<b>10</b>	<b>Summe der ordentlichen Erträge (Nr. 1 bis 9)</b>	<b>-1.249.910,45</b>	<b>-1.183.000,00</b>	<b>-1.227.000,00</b>	<b>-1.227.000,00</b>	<b>-1.227.000,00</b>	<b>-1.227.000,00</b>
	<b>Ordentliche Aufwendungen</b>						
11	Personalaufwendungen	72.247,42	109.043,00	161.587,00	164.013,00	166.472,00	169.803,00
12	Versorgungsaufwendungen	0,00	0,00	0,00	0,00	0,00	0,00
13	Aufwendungen für Sach- und Dienstleistungen	1.109.075,01	1.077.700,00	1.122.050,00	1.122.050,00	1.122.050,00	1.122.050,00
14	Abschreibungen	0,00	0,00	0,00	0,00	0,00	0,00
15	Aufwendungen für Zuweisungen und Zuschüsse sowie besondere Finanzaufwendungen	1.450,00	0,00	0,00	0,00	0,00	0,00
16	Steueraufwendungen einschl. Aufwendungen aus gesetzlichen Umlageverpflichtungen	0,00	0,00	0,00	0,00	0,00	0,00
17	Transferaufwendungen	0,00	0,00	0,00	0,00	0,00	0,00
18	Sonstige ordentliche Aufwendungen	-77,02	1.400,00	1.400,00	1.400,00	1.400,00	1.400,00
<b>19</b>	<b>Summe der ordentlichen Aufwendungen (Nr. 11 bis 18)</b>	<b>1.182.695,41</b>	<b>1.188.143,00</b>	<b>1.285.037,00</b>	<b>1.287.463,00</b>	<b>1.289.922,00</b>	<b>1.293.253,00</b>
<b>20</b>	<b>Verwaltungsergebnis (Nr. 10 ./ Nr. 19)</b>	<b>-67.215,04</b>	<b>5.143,00</b>	<b>58.037,00</b>	<b>60.463,00</b>	<b>62.922,00</b>	<b>66.253,00</b>
21	Finanzerträge	-25,00	0,00	0,00	0,00	0,00	0,00
22	Finanzaufwendungen	0,00	0,00	0,00	0,00	0,00	0,00
<b>23</b>	<b>Finanzergebnis (Nr. 21 bis Nr. 22)</b>	<b>-25,00</b>	<b>0,00</b>	<b>0,00</b>	<b>0,00</b>	<b>0,00</b>	<b>0,00</b>
<b>24</b>	<b>Ordentliches Ergebnis (Verwaltungsergebnis und Finanzergebnis Nr. 20 und Nr. 23)</b>	<b>-67.240,04</b>	<b>5.143,00</b>	<b>58.037,00</b>	<b>60.463,00</b>	<b>62.922,00</b>	<b>66.253,00</b>
25	Außerordentliche Erträge	-25,77	0,00	0,00	0,00	0,00	0,00
26	Außerordentliche Aufwendungen	0,00	0,00	0,00	0,00	0,00	0,00
<b>27</b>	<b>Außerordentliches Ergebnis (Nr. 25 ./ Nr. 26)</b>	<b>-25,77</b>	<b>0,00</b>	<b>0,00</b>	<b>0,00</b>	<b>0,00</b>	<b>0,00</b>
<b>28</b>	<b>Jahresergebnis vor internen Leistungsbeziehungen (ordentliches Ergebnis und außerordentliches Ergebnis Nr. 24 und Nr. 27)</b>	<b>-67.265,81</b>	<b>5.143,00</b>	<b>58.037,00</b>	<b>60.463,00</b>	<b>62.922,00</b>	<b>66.253,00</b>
29	Erlöse der internen Leistungsbeziehungen	-28.605,30	0,00	-28.840,00	-291,00	291,00	-28.000,00
30	Kosten der internen Leistungsbeziehungen	95.871,11	0,00	157.808,00	98.741,00	-98.741,00	153.211,00
<b>31</b>	<b>Ergebnis der internen Leistungsbeziehungen</b>	<b>67.265,81</b>	<b>0,00</b>	<b>128.968,00</b>	<b>98.450,00</b>	<b>-98.450,00</b>	<b>125.211,00</b>
<b>32</b>	<b>Jahresergebnis nach internen Leistungsbeziehungen</b>	<b>0,00</b>	<b>5.143,00</b>	<b>187.005,00</b>	<b>158.913,00</b>	<b>-35.528,00</b>	<b>191.464,00</b>



## Haushaltsplan Stadt Büdingen 2022

<b>Produktbeschreibung 541.001 Neubau,Umgestaltung u. Erhalt der örtlichen Verkehrsinfrastruktur</b>			
Stadt Büdingen			
<b>Verantwortliche Organisationseinheit</b>	Bauamt		
<b>Verantw. Person</b>	Jürgen Lenz		
<b>Teilhaushalt</b>	25 Straßen und Plätze Jürgen Kraus		
<b>Kategorie</b>	Pflichtaufgabe		
<b>Kurzbeschreibung</b>	Planung, Neubau, Umbau und Unterhaltung von Straßen- und Wirtschaftswegen einschl. Stützmauern sowie von Geh- und Radwegen. Bauprogramm und Finanzierung, Auftragsvergabe, Kostenkontrolle. Planung und Umsetzung von Verkehrsberuhigungsmaßnahmen Unterhaltung sämtlicher Verkehrsflächen. Unterhaltung von Grün im Verkehrsraum. Planung, Ausbau und Unterhaltung von Straßenbeleuchtung. Beantragung von Zuwendungen nach dem Gemeindefinanzierungsgesetz. Pflege des gemeindlichen Straßen- und Wegekatasters.		
<b>Auftragsgrundlage</b>	BauGB, DIN, VOB, HessStrG, Bebauungspläne, Satzungen		
<b>Zielgruppe</b>	Einwohner, Verkehrsteilnehmer, Grundstückseigentümer		
<b>Allgemeine Ziele</b>	Der Straßenzustandsbericht ist im II. Quartal des Jahres der Stadtverordnetenversammlung vorzulegen.		
<b>Zugeordnete Kostenträger</b>	54100102	Straßenbeleuchtung	
	54100103	Brücken	
	54100104	Gemeindestraßen und Aufbauten	
	54100105	Feldwege	
	54100106	Radwege	
	54100107	Verkehrslenkung und -signaltechnik	
<b>Zugeordnete KST</b>	415103 Straßen, Wege und Ingenieurbauten		
<b>Leistungen/Kennzahlen</b>	<b>Ist Vorvorjahr</b>	<b>Plan Vorjahr</b>	<b>Plan lfd. Jahr</b>
Einhaltung der Terminvorgaben			
Infrastrukturvermögen mit Instandhaltungsbedarf /			
durchgeführte Instandhaltungsmaßnahmen			
Infrastrukturvermögen mit Erneuerungsbedarf /			
durchgeführte Erneuerungsmaßnahmen			

## Haushaltsplan Stadt Bidingen 2022

## Teilergebnishaushalt Produkt 541.001 Neubau,Umgestaltung u. Erhalt der örtlichen Verkehrsinfrastruktur

Stadt Bidingen

Nr.	Bezeichnung	Ergebnis 2020	Ansatz 2021	Ansatz 2022	Plan 2023	Plan 2024	Plan 2025
	<b>Ordentliche Erträge</b>						
01	Privatrechtliche Leistungsentgelte	-120,00	0,00	0,00	0,00	0,00	0,00
02	Öffentlich-rechtliche Leistungsentgelte	0,00	0,00	0,00	0,00	0,00	0,00
03	Kostensatzleistungen und -erstattungen	2.139,63	-10.000,00	-10.000,00	-10.000,00	-10.000,00	-10.000,00
04	Bestandsveränderungen und aktivierte Eigenleistungen	0,00	0,00	0,00	0,00	0,00	0,00
05	Steuern und steuerähnliche Erträge einschl. Erträge aus gesetzlichen Umlagen	0,00	0,00	0,00	0,00	0,00	0,00
06	Erträge aus Transferleistungen	0,00	0,00	0,00	0,00	0,00	0,00
07	Erträge aus Zuweisungen und Zuschüssen für lfd. Zwecke und allgemeine Umlagen	0,00	0,00	0,00	0,00	0,00	0,00
08	Erträge aus der Auflösung von Sonderposten aus Investitionszuweisungen, -zuschüssen und Investitionsbeiträgen	-403.020,68	-410.700,00	-410.700,00	-410.700,00	-410.700,00	-410.700,00
09	Sonstige ordentliche Erträge	0,00	0,00	0,00	0,00	0,00	0,00
<b>10</b>	<b>Summe der ordentlichen Erträge (Nr. 1 bis 9)</b>	<b>-401.001,05</b>	<b>-420.700,00</b>	<b>-420.700,00</b>	<b>-420.700,00</b>	<b>-420.700,00</b>	<b>-420.700,00</b>
	<b>Ordentliche Aufwendungen</b>						
11	Personalaufwendungen	178.894,04	135.159,00	242.997,00	274.600,00	278.719,00	284.293,00
12	Versorgungsaufwendungen	0,00	0,00	0,00	0,00	0,00	0,00
13	Aufwendungen für Sach- und Dienstleistungen	1.264.458,44	1.642.755,00	1.657.375,00	1.569.375,00	1.281.375,00	1.542.375,00
14	Abschreibungen	836.780,69	746.000,00	779.000,00	815.600,00	842.600,00	869.600,00
15	Aufwendungen für Zuweisungen und Zuschüsse sowie besondere Finanzaufwendungen	490.000,00	490.000,00	650.000,00	650.000,00	650.000,00	650.000,00
16	Steueraufwendungen einschl. Aufwendungen aus gesetzlichen Umlageverpflichtungen	0,00	0,00	0,00	0,00	0,00	0,00
17	Transferaufwendungen	0,00	0,00	0,00	0,00	0,00	0,00
18	Sonstige ordentliche Aufwendungen	0,00	0,00	0,00	0,00	0,00	0,00
<b>19</b>	<b>Summe der ordentlichen Aufwendungen (Nr. 11 bis 18)</b>	<b>2.770.133,17</b>	<b>3.013.914,00</b>	<b>3.329.372,00</b>	<b>3.309.575,00</b>	<b>3.052.694,00</b>	<b>3.346.268,00</b>
<b>20</b>	<b>Verwaltungsergebnis (Nr. 10 ./ Nr. 19)</b>	<b>2.369.132,12</b>	<b>2.593.214,00</b>	<b>2.908.672,00</b>	<b>2.888.875,00</b>	<b>2.631.994,00</b>	<b>2.925.568,00</b>
21	Finanzerträge	0,00	0,00	0,00	0,00	0,00	0,00
22	Finanzaufwendungen	0,00	0,00	0,00	0,00	0,00	0,00
<b>23</b>	<b>Finanzergebnis (Nr. 21 bis Nr. 22)</b>	<b>0,00</b>	<b>0,00</b>	<b>0,00</b>	<b>0,00</b>	<b>0,00</b>	<b>0,00</b>
<b>24</b>	<b>Ordentliches Ergebnis (Verwaltungsergebnis und Finanzergebnis Nr. 20 und Nr. 23)</b>	<b>2.369.132,12</b>	<b>2.593.214,00</b>	<b>2.908.672,00</b>	<b>2.888.875,00</b>	<b>2.631.994,00</b>	<b>2.925.568,00</b>
25	Außerordentliche Erträge	-805,70	0,00	0,00	0,00	0,00	0,00
26	Außerordentliche Aufwendungen	0,00	0,00	0,00	0,00	0,00	0,00
<b>27</b>	<b>Außerordentliches Ergebnis (Nr. 25 ./ Nr. 26)</b>	<b>-805,70</b>	<b>0,00</b>	<b>0,00</b>	<b>0,00</b>	<b>0,00</b>	<b>0,00</b>
<b>28</b>	<b>Jahresergebnis vor internen Leistungsbeziehungen (ordentliches Ergebnis und außerordentliches Ergebnis Nr. 24 und Nr. 27)</b>	<b>2.368.326,42</b>	<b>2.593.214,00</b>	<b>2.908.672,00</b>	<b>2.888.875,00</b>	<b>2.631.994,00</b>	<b>2.925.568,00</b>
29	Erlöse der internen Leistungsbeziehungen	0,00	0,00	0,00	0,00	0,00	0,00
30	Kosten der internen Leistungsbeziehungen	212.541,54	0,00	386.126,00	218.913,00	-218.913,00	374.878,00
<b>31</b>	<b>Ergebnis der internen Leistungsbeziehungen</b>	<b>212.541,54</b>	<b>0,00</b>	<b>386.126,00</b>	<b>218.913,00</b>	<b>-218.913,00</b>	<b>374.878,00</b>
<b>32</b>	<b>Jahresergebnis nach internen Leistungsbeziehungen</b>	<b>2.580.867,96</b>	<b>2.593.214,00</b>	<b>3.294.798,00</b>	<b>3.107.788,00</b>	<b>2.413.081,00</b>	<b>3.300.446,00</b>



## Haushaltsplan Stadt Bidingen 2022

## Teilfinanzhaushalt Produkt 541.001 Neubau,Umgestaltung u. Erhalt der örtlichen Verkehrsinfrastruktur

Stadt Bidingen

Nr.	Bezeichnung	Ergebnis 2020	Ansatz 2021	Ansatz 2022	Plan 2023	Plan 2024	Plan 2025
	<b>Einzahlungen aus Investitionstätigkeit</b>						
20	+ Einz. aus Investitionszuweis. und -zuschüssen sowie aus Investitionsbeiträgen	141.763,80	35.000,00	59.000,00	35.000,00	35.000,00	35.000,00
21	+ Einz. aus Abgängen von Vermögensgegenständen des Sachanlagevermögens und des immateriellen Anlagevermögens	947,00	1.160.000,00	0,00	0,00	0,00	0,00
22	+ Einz. aus Abgängen von Vermögensgegenständen des Finanzanlagevermögens	0,00	0,00	0,00	0,00	0,00	0,00
	<b>Einzahlungen aus Finanzierungstätigkeit</b>						
31	+ Einz. aus der Aufnahme v. Krediten und wirtschaftlich vergleichbaren Vorgängen für Investitionen	0,00	0,00	0,00	0,00	0,00	0,00
	<b>Summe</b>	<b>142.710,80</b>	<b>1.195.000,00</b>	<b>59.000,00</b>	<b>35.000,00</b>	<b>35.000,00</b>	<b>35.000,00</b>
	<b>Auszahlungen aus Investitionstätigkeit</b>						
24	- Ausz. für den Erwerb von Grundstücken und Gebäuden	-199.014,87	-2.325.000,00	-2.165.300,00	-1.201.700,00	-2.151.300,00	-1.964.600,00
25	- Ausz. für Baumaßnahmen	-479.124,90	-746.000,00	0,00	0,00	0,00	0,00
26	- Ausz. für Investitionen in das sonstige Sachanlagevermögen und immaterielle Anlagevermögen davon: Ausz. aus gewährten Investitionszuweisungen und -zuschüssen	0,00	0,00	0,00	0,00	0,00	0,00
27	- Ausz. für Investitionen in das Finanzanlagevermögen	0,00	0,00	0,00	0,00	0,00	0,00
	<b>Auszahlungen aus Finanzierungstätigkeit</b>						
32	- Ausz. für die Tilgung von Krediten und wirtschaftlich vergleichbaren Vorgängen für Investitionen	0,00	0,00	0,00	0,00	0,00	0,00
	<b>Summe</b>	<b>-678.139,77</b>	<b>-3.071.000,00</b>	<b>-2.165.300,00</b>	<b>-1.201.700,00</b>	<b>-2.151.300,00</b>	<b>-1.964.600,00</b>
	<b>Saldo (Einzahlungen ./.. Auszahlungen)</b>	<b>-535.428,97</b>	<b>-1.876.000,00</b>	<b>-2.106.300,00</b>	<b>-1.166.700,00</b>	<b>-2.116.300,00</b>	<b>-1.929.600,00</b>

## Haushaltsplan Stadt Büdingen 2022

<b>Produktbeschreibung 545.001 Straßenreinigung und Winterdienst</b>		
Stadt Büdingen		
<b>Verantwortliche Organisationseinheit</b>	Bauamt	
<b>Verantw. Person</b>	Jürgen Lenz	
<b>Teilhaushalt</b>	25 Straßen und Plätze Jürgen Kraus	
<b>Kategorie</b>	Funktionsaufgabe	
<b>Kurzbeschreibung</b>	Winterdienst, Straßenreinigung mit Papierkorbleerung, Beschwerdemanagement, Reinigung von Straßen, Wegen und Plätzen, Schneeräumung im Winter	
<b>Auftragsgrundlage</b>	BauGB, Straßenreinigungssatzung	
<b>Zielgruppe</b>	Bevölkerung, Verkehrsteilnehmer	
<b>Zugeordnete Kostenträger</b>	54500102 54500103	Straßenreinigung Winterdienst
<b>Zugeordnete KST</b>	415103 Straßen, Wege, Plätze, Grünflächen und Ingenieurbauten	

## Haushaltsplan Stadt Bidingen 2022

## Teilergebnishaushalt Produkt 545.001 Straßenreinigung und Winterdienst

Stadt Bidingen

Nr.	Bezeichnung	Ergebnis 2020	Ansatz 2021	Ansatz 2022	Plan 2023	Plan 2024	Plan 2025
	<b>Ordentliche Erträge</b>						
01	Privatrechtliche Leistungsentgelte	0,00	0,00	0,00	0,00	0,00	0,00
02	Öffentlich-rechtliche Leistungsentgelte	0,00	0,00	0,00	0,00	0,00	0,00
03	Kostensatzleistungen und -erstattungen	0,00	0,00	0,00	0,00	0,00	0,00
04	Bestandsveränderungen und aktivierte Eigenleistungen	0,00	0,00	0,00	0,00	0,00	0,00
05	Steuern und steuerähnliche Erträge einschl. Erträge aus gesetzlichen Umlagen	0,00	0,00	0,00	0,00	0,00	0,00
06	Erträge aus Transferleistungen	0,00	0,00	0,00	0,00	0,00	0,00
07	Erträge aus Zuweisungen und Zuschüssen für lfd. Zwecke und allgemeine Umlagen	0,00	0,00	0,00	0,00	0,00	0,00
08	Erträge aus der Auflösung von Sonderposten aus Investitionszuweisungen, -zuschüssen und Investitionsbeiträgen	0,00	0,00	0,00	0,00	0,00	0,00
09	Sonstige ordentliche Erträge	0,00	0,00	0,00	0,00	0,00	0,00
<b>10</b>	<b>Summe der ordentlichen Erträge (Nr. 1 bis 9)</b>	<b>0,00</b>	<b>0,00</b>	<b>0,00</b>	<b>0,00</b>	<b>0,00</b>	<b>0,00</b>
	<b>Ordentliche Aufwendungen</b>						
11	Personalaufwendungen	61.892,40	60.315,00	59.243,00	60.132,00	61.034,00	62.255,00
12	Versorgungsaufwendungen	0,00	0,00	0,00	0,00	0,00	0,00
13	Aufwendungen für Sach- und Dienstleistungen	17.889,14	54.000,00	57.000,00	57.000,00	57.000,00	57.000,00
14	Abschreibungen	0,00	0,00	0,00	0,00	0,00	0,00
15	Aufwendungen für Zuweisungen und Zuschüsse sowie besondere Finanzaufwendungen	0,00	0,00	0,00	0,00	0,00	0,00
16	Steueraufwendungen einschl. Aufwendungen aus gesetzlichen Umlageverpflichtungen	0,00	0,00	0,00	0,00	0,00	0,00
17	Transferaufwendungen	0,00	0,00	0,00	0,00	0,00	0,00
18	Sonstige ordentliche Aufwendungen	0,00	0,00	0,00	0,00	0,00	0,00
<b>19</b>	<b>Summe der ordentlichen Aufwendungen (Nr. 11 bis 18)</b>	<b>79.781,54</b>	<b>114.315,00</b>	<b>116.243,00</b>	<b>117.132,00</b>	<b>118.034,00</b>	<b>119.255,00</b>
<b>20</b>	<b>Verwaltungsergebnis (Nr. 10 ./ Nr. 19)</b>	<b>79.781,54</b>	<b>114.315,00</b>	<b>116.243,00</b>	<b>117.132,00</b>	<b>118.034,00</b>	<b>119.255,00</b>
21	Finanzerträge	0,00	0,00	0,00	0,00	0,00	0,00
22	Finanzaufwendungen	0,00	0,00	0,00	0,00	0,00	0,00
<b>23</b>	<b>Finanzergebnis (Nr. 21 bis Nr. 22)</b>	<b>0,00</b>	<b>0,00</b>	<b>0,00</b>	<b>0,00</b>	<b>0,00</b>	<b>0,00</b>
<b>24</b>	<b>Ordentliches Ergebnis (Verwaltungsergebnis und Finanzergebnis Nr. 20 und Nr. 23)</b>	<b>79.781,54</b>	<b>114.315,00</b>	<b>116.243,00</b>	<b>117.132,00</b>	<b>118.034,00</b>	<b>119.255,00</b>
25	Außerordentliche Erträge	0,00	0,00	0,00	0,00	0,00	0,00
26	Außerordentliche Aufwendungen	0,00	0,00	0,00	0,00	0,00	0,00
<b>27</b>	<b>Außerordentliches Ergebnis (Nr. 25 ./ Nr. 26)</b>	<b>0,00</b>	<b>0,00</b>	<b>0,00</b>	<b>0,00</b>	<b>0,00</b>	<b>0,00</b>
<b>28</b>	<b>Jahresergebnis vor internen Leistungsbeziehungen (ordentliches Ergebnis und außerordentliches Ergebnis Nr. 24 und Nr. 27)</b>	<b>79.781,54</b>	<b>114.315,00</b>	<b>116.243,00</b>	<b>117.132,00</b>	<b>118.034,00</b>	<b>119.255,00</b>
29	Erlöse der internen Leistungsbeziehungen	0,00	0,00	0,00	0,00	0,00	0,00
30	Kosten der internen Leistungsbeziehungen	276.418,08	0,00	274.738,00	284.708,00	-284.708,00	266.736,00
<b>31</b>	<b>Ergebnis der internen Leistungsbeziehungen</b>	<b>276.418,08</b>	<b>0,00</b>	<b>274.738,00</b>	<b>284.708,00</b>	<b>-284.708,00</b>	<b>266.736,00</b>
<b>32</b>	<b>Jahresergebnis nach internen Leistungsbeziehungen</b>	<b>356.199,62</b>	<b>114.315,00</b>	<b>390.981,00</b>	<b>401.840,00</b>	<b>-166.674,00</b>	<b>385.991,00</b>

## Haushaltsplan Stadt Bidingen 2022

## Teilfinanzhaushalt Produkt 545.001 Straßenreinigung und Winterdienst

Stadt Bidingen

Nr.	Bezeichnung	Ergebnis 2020	Ansatz 2021	Ansatz 2022	Plan 2023	Plan 2024	Plan 2025
	<b>Einzahlungen aus Investitionstätigkeit</b>						
20	+ Einz. aus Investitionszuweis. und -zuschüssen sowie aus Investitionsbeiträgen	0,00	0,00	0,00	0,00	0,00	0,00
21	+ Einz. aus Abgängen von Vermögensgegenständen des Sachanlagevermögens und des immateriellen Anlagevermögens	0,00	0,00	0,00	0,00	0,00	0,00
22	+ Einz. aus Abgängen von Vermögensgegenständen des Finanzanlagevermögens	0,00	0,00	0,00	0,00	0,00	0,00
	<b>Einzahlungen aus Finanzierungstätigkeit</b>						
31	+ Einz. aus der Aufnahme v. Krediten und wirtschaftlich vergleichbaren Vorgängen für Investitionen	0,00	0,00	0,00	0,00	0,00	0,00
	<b>Summe</b>	<b>0,00</b>	<b>0,00</b>	<b>0,00</b>	<b>0,00</b>	<b>0,00</b>	<b>0,00</b>
	<b>Auszahlungen aus Investitionstätigkeit</b>						
24	- Ausz. für den Erwerb von Grundstücken und Gebäuden	0,00	0,00	0,00	0,00	0,00	0,00
25	- Ausz. für Baumaßnahmen	0,00	0,00	0,00	0,00	0,00	0,00
26	- Ausz. für Investitionen in das sonstige Sachanlagevermögen und immaterielle Anlagevermögen davon: Ausz. aus gewährten Investitionszuweisungen und -zuschüssen	0,00	-50.000,00	0,00	0,00	0,00	0,00
27	- Ausz. für Investitionen in das Finanzanlagevermögen	0,00	0,00	0,00	0,00	0,00	0,00
	<b>Auszahlungen aus Finanzierungstätigkeit</b>						
32	- Ausz. für die Tilgung von Krediten und wirtschaftlich vergleichbaren Vorgängen für Investitionen	0,00	0,00	0,00	0,00	0,00	0,00
	<b>Summe</b>	<b>0,00</b>	<b>-50.000,00</b>	<b>0,00</b>	<b>0,00</b>	<b>0,00</b>	<b>0,00</b>
	<b>Saldo (Einzahlungen ./ Auszahlungen)</b>	<b>0,00</b>	<b>-50.000,00</b>	<b>0,00</b>	<b>0,00</b>	<b>0,00</b>	<b>0,00</b>

## Haushaltsplan Stadt Büdingen 2022

<b>Produktbeschreibung 546.001 Bau und Unterhaltung öffentlicher Parkplätze</b>	
Stadt Büdingen	
<b>Verantwortliche Organisationseinheit</b>	Bauamt
<b>Verantw. Person</b>	Jürgen Lenz
<b>Teilhaushalt</b>	25 Straßen und Plätze Jürgen Kraus
<b>Kategorie</b>	Funktionsaufgabe
<b>Kurzbeschreibung</b>	Bau und Unterhaltung der Parkplätze, Planung, Neubau, Umbau von öffentl. Parkflächen. Auftragsvergabe, Kostenkontrolle. Unterhaltung sämtlicher Parkflächen. Unterhaltung von Grün im Verkehrsraum. Planung, Ausbau und Unterhaltung von Straßenbeleuchtung. Beantragung von Zuwendungen nach dem Gemeindefinanzierungsgesetz.
<b>Auftragsgrundlage</b>	BauGB, DIN, VOB, HessStrG, Bebauungspläne, Satzungen
<b>Zielgruppe</b>	Einwohner, Verkehrsteilnehmer, Grundstückseigentümer
<b>Zugeordnete Kostenträger</b>	54600103 Öffentliche Parkplätze
<b>Zugeordnete KST</b>	415103 Straßen, Wege, Plätze, Grünflächen und Ingenieurbauten

## Haushaltsplan Stadt Bidingen 2022

## Teilergebnishaushalt Produkt 546.001 Bau und Unterhaltung öffentlicher Parkplätze

Stadt Bidingen

Nr.	Bezeichnung	Ergebnis 2020	Ansatz 2021	Ansatz 2022	Plan 2023	Plan 2024	Plan 2025
	<b>Ordentliche Erträge</b>						
01	Privatrechtliche Leistungsentgelte	0,00	0,00	0,00	0,00	0,00	0,00
02	Öffentlich-rechtliche Leistungsentgelte	0,00	0,00	0,00	0,00	0,00	0,00
03	Kostensatzleistungen und -erstattungen	0,00	0,00	0,00	0,00	0,00	0,00
04	Bestandsveränderungen und aktivierte Eigenleistungen	0,00	0,00	0,00	0,00	0,00	0,00
05	Steuern und steuerähnliche Erträge einschl. Erträge aus gesetzlichen Umlagen	0,00	0,00	0,00	0,00	0,00	0,00
06	Erträge aus Transferleistungen	0,00	0,00	0,00	0,00	0,00	0,00
07	Erträge aus Zuweisungen und Zuschüssen für lfd. Zwecke und allgemeine Umlagen	0,00	0,00	0,00	0,00	0,00	0,00
08	Erträge aus der Auflösung von Sonderposten aus Investitionszuweisungen, -zuschüssen und Investitionsbeiträgen	-34.454,96	-34.700,00	-34.700,00	-34.700,00	-34.700,00	-34.700,00
09	Sonstige ordentliche Erträge	0,00	0,00	0,00	0,00	0,00	0,00
<b>10</b>	<b>Summe der ordentlichen Erträge (Nr. 1 bis 9)</b>	<b>-34.454,96</b>	<b>-34.700,00</b>	<b>-34.700,00</b>	<b>-34.700,00</b>	<b>-34.700,00</b>	<b>-34.700,00</b>
	<b>Ordentliche Aufwendungen</b>						
11	Personalaufwendungen	6.396,18	1.466,00	3.287,00	3.337,00	3.387,00	3.455,00
12	Versorgungsaufwendungen	0,00	0,00	0,00	0,00	0,00	0,00
13	Aufwendungen für Sach- und Dienstleistungen	24.477,11	17.550,00	18.300,00	18.300,00	18.300,00	18.300,00
14	Abschreibungen	25.806,01	25.700,00	25.700,00	25.700,00	25.700,00	25.700,00
15	Aufwendungen für Zuweisungen und Zuschüsse sowie besondere Finanzaufwendungen	0,00	0,00	0,00	0,00	0,00	0,00
16	Steueraufwendungen einschl. Aufwendungen aus gesetzlichen Umlageverpflichtungen	0,00	0,00	0,00	0,00	0,00	0,00
17	Transferaufwendungen	0,00	0,00	0,00	0,00	0,00	0,00
18	Sonstige ordentliche Aufwendungen	0,00	0,00	0,00	0,00	0,00	0,00
<b>19</b>	<b>Summe der ordentlichen Aufwendungen (Nr. 11 bis 18)</b>	<b>56.679,30</b>	<b>44.716,00</b>	<b>47.287,00</b>	<b>47.337,00</b>	<b>47.387,00</b>	<b>47.455,00</b>
<b>20</b>	<b>Verwaltungsergebnis (Nr. 10 ./ Nr. 19)</b>	<b>22.224,34</b>	<b>10.016,00</b>	<b>12.587,00</b>	<b>12.637,00</b>	<b>12.687,00</b>	<b>12.755,00</b>
21	Finanzerträge	0,00	0,00	0,00	0,00	0,00	0,00
22	Finanzaufwendungen	0,00	0,00	0,00	0,00	0,00	0,00
<b>23</b>	<b>Finanzergebnis (Nr. 21 bis Nr. 22)</b>	<b>0,00</b>	<b>0,00</b>	<b>0,00</b>	<b>0,00</b>	<b>0,00</b>	<b>0,00</b>
<b>24</b>	<b>Ordentliches Ergebnis (Verwaltungsergebnis und Finanzergebnis Nr. 20 und Nr. 23)</b>	<b>22.224,34</b>	<b>10.016,00</b>	<b>12.587,00</b>	<b>12.637,00</b>	<b>12.687,00</b>	<b>12.755,00</b>
25	Außerordentliche Erträge	0,00	0,00	0,00	0,00	0,00	0,00
26	Außerordentliche Aufwendungen	0,00	0,00	0,00	0,00	0,00	0,00
<b>27</b>	<b>Außerordentliches Ergebnis (Nr. 25 ./ Nr. 26)</b>	<b>0,00</b>	<b>0,00</b>	<b>0,00</b>	<b>0,00</b>	<b>0,00</b>	<b>0,00</b>
<b>28</b>	<b>Jahresergebnis vor internen Leistungsbeziehungen (ordentliches Ergebnis und außerordentliches Ergebnis Nr. 24 und Nr. 27)</b>	<b>22.224,34</b>	<b>10.016,00</b>	<b>12.587,00</b>	<b>12.637,00</b>	<b>12.687,00</b>	<b>12.755,00</b>
29	Erlöse der internen Leistungsbeziehungen	0,00	0,00	0,00	0,00	0,00	0,00
30	Kosten der internen Leistungsbeziehungen	26.324,01	0,00	51.212,00	27.113,00	-27.113,00	49.720,00
<b>31</b>	<b>Ergebnis der internen Leistungsbeziehungen</b>	<b>26.324,01</b>	<b>0,00</b>	<b>51.212,00</b>	<b>27.113,00</b>	<b>-27.113,00</b>	<b>49.720,00</b>
<b>32</b>	<b>Jahresergebnis nach internen Leistungsbeziehungen</b>	<b>48.548,35</b>	<b>10.016,00</b>	<b>63.799,00</b>	<b>39.750,00</b>	<b>-14.426,00</b>	<b>62.475,00</b>

## Haushaltsplan Stadt Bidingen 2022

## Teilfinanzhaushalt Produkt 546.001 Bau und Unterhaltung öffentlicher Parkplätze

Stadt Bidingen

Nr.	Bezeichnung	Ergebnis 2020	Ansatz 2021	Ansatz 2022	Plan 2023	Plan 2024	Plan 2025
	<b>Einzahlungen aus Investitionstätigkeit</b>						
20	+ Einz. aus Investitionszuweis. und -zuschüssen sowie aus Investitionsbeiträgen	0,00	0,00	0,00	0,00	0,00	0,00
21	+ Einz. aus Abgängen von Vermögensgegenständen des Sachanlagevermögens und des immateriellen Anlagevermögens	0,00	0,00	0,00	0,00	0,00	0,00
22	+ Einz. aus Abgängen von Vermögensgegenständen des Finanzanlagevermögens	0,00	0,00	0,00	0,00	0,00	0,00
	<b>Einzahlungen aus Finanzierungstätigkeit</b>						
31	+ Einz. aus der Aufnahme v. Krediten und wirtschaftlich vergleichbaren Vorgängen für Investitionen	0,00	0,00	0,00	0,00	0,00	0,00
	<b>Summe</b>	<b>0,00</b>	<b>0,00</b>	<b>0,00</b>	<b>0,00</b>	<b>0,00</b>	<b>0,00</b>
	<b>Auszahlungen aus Investitionstätigkeit</b>						
24	- Ausz. für den Erwerb von Grundstücken und Gebäuden	-9.557,04	-40.000,00	-280.000,00	0,00	0,00	0,00
25	- Ausz. für Baumaßnahmen	-138.098,61	-25.700,00	0,00	0,00	0,00	0,00
26	- Ausz. für Investitionen in das sonstige Sachanlagevermögen und immaterielle Anlagevermögen davon: Ausz. aus gewährten Investitionszuweisungen und -zuschüssen	0,00	0,00	0,00	0,00	0,00	0,00
27	- Ausz. für Investitionen in das Finanzanlagevermögen	0,00	0,00	0,00	0,00	0,00	0,00
	<b>Auszahlungen aus Finanzierungstätigkeit</b>						
32	- Ausz. für die Tilgung von Krediten und wirtschaftlich vergleichbaren Vorgängen für Investitionen	0,00	0,00	0,00	0,00	0,00	0,00
	<b>Summe</b>	<b>-147.655,65</b>	<b>-65.700,00</b>	<b>-280.000,00</b>	<b>0,00</b>	<b>0,00</b>	<b>0,00</b>
	<b>Saldo (Einzahlungen ./ Auszahlungen)</b>	<b>-147.655,65</b>	<b>-65.700,00</b>	<b>-280.000,00</b>	<b>0,00</b>	<b>0,00</b>	<b>0,00</b>

## Haushaltsplan Stadt Büdingen 2022

<b>Produktbeschreibung 547.001 ÖPNV, Buswartehallen</b>			
Stadt Büdingen			
<b>Verantwortliche Organisationseinheit</b>	Ordnungsamt		
<b>Verantw. Person</b>	Andreas Bechtold		
<b>Teilhaushalt</b>	26 ÖPNV Anette Fol		
<b>Kategorie</b>	Funktionsaufgabe		
<b>Kurzbeschreibung</b>	Bau, Betrieb, Unterhaltung von Buswartehallen, Aufgaben im Rahmen des ÖPNV		
<b>Auftragsgrundlage</b>	--		
<b>Zielgruppe</b>	Nutzer des öffentlichen Nahverkehrsnetzes		
<b>Allgemeine Ziele</b>	Jährlich werden 2 Buswartehallen behindertengerecht umgebaut.		
<b>Zugeordnete Kostenträger</b>	54700101	ÖPNV, Buswartehallen	
<b>Zugeordnete KST</b>	340100 ÖPNV		
<b>Leistungen/Kennzahlen</b>	<b>Ist Vorvorjahr</b>	<b>Plan Vorjahr</b>	<b>Plan lfd. Jahr</b>
Anzahl umgebauter / noch umzubauender			0
Buswartehallen			0



## Haushaltsplan Stadt Bidingen 2022

## Teilergebnishaushalt Produkt 547.001 ÖPNV, Buswartehallen

Stadt Bidingen

Nr.	Bezeichnung	Ergebnis 2020	Ansatz 2021	Ansatz 2022	Plan 2023	Plan 2024	Plan 2025
	<b>Ordentliche Erträge</b>						
01	Privatrechtliche Leistungsentgelte	0,00	0,00	0,00	0,00	0,00	0,00
02	Öffentlich-rechtliche Leistungsentgelte	0,00	0,00	0,00	0,00	0,00	0,00
03	Kostensatzleistungen und -erstattungen	0,00	0,00	0,00	0,00	0,00	0,00
04	Bestandsveränderungen und aktivierte Eigenleistungen	0,00	0,00	0,00	0,00	0,00	0,00
05	Steuern und steuerähnliche Erträge einschl. Erträge aus gesetzlichen Umlagen	0,00	0,00	0,00	0,00	0,00	0,00
06	Erträge aus Transferleistungen	0,00	0,00	0,00	0,00	0,00	0,00
07	Erträge aus Zuweisungen und Zuschüssen für lfd. Zwecke und allgemeine Umlagen	0,00	0,00	0,00	0,00	0,00	0,00
08	Erträge aus der Auflösung von Sonderposten aus Investitionszuweisungen, -zuschüssen und Investitionsbeiträgen	0,00	0,00	0,00	0,00	0,00	0,00
09	Sonstige ordentliche Erträge	0,00	0,00	0,00	0,00	0,00	0,00
<b>10</b>	<b>Summe der ordentlichen Erträge (Nr. 1 bis 9)</b>	<b>0,00</b>	<b>0,00</b>	<b>0,00</b>	<b>0,00</b>	<b>0,00</b>	<b>0,00</b>
	<b>Ordentliche Aufwendungen</b>						
11	Personalaufwendungen	-56,38	5.438,00	7.504,00	7.616,00	7.730,00	7.884,00
12	Versorgungsaufwendungen	0,00	0,00	0,00	0,00	0,00	0,00
13	Aufwendungen für Sach- und Dienstleistungen	8.674,59	7.550,00	7.550,00	7.550,00	7.550,00	7.550,00
14	Abschreibungen	11.338,68	11.000,00	11.000,00	11.000,00	11.000,00	11.000,00
15	Aufwendungen für Zuweisungen und Zuschüsse sowie besondere Finanzaufwendungen	0,00	0,00	0,00	0,00	0,00	0,00
16	Steueraufwendungen einschl. Aufwendungen aus gesetzlichen Umlageverpflichtungen	0,00	0,00	0,00	0,00	0,00	0,00
17	Transferaufwendungen	0,00	0,00	0,00	0,00	0,00	0,00
18	Sonstige ordentliche Aufwendungen	0,00	0,00	0,00	0,00	0,00	0,00
<b>19</b>	<b>Summe der ordentlichen Aufwendungen (Nr. 11 bis 18)</b>	<b>19.956,89</b>	<b>23.988,00</b>	<b>26.054,00</b>	<b>26.166,00</b>	<b>26.280,00</b>	<b>26.434,00</b>
<b>20</b>	<b>Verwaltungsergebnis (Nr. 10 ./ Nr. 19)</b>	<b>19.956,89</b>	<b>23.988,00</b>	<b>26.054,00</b>	<b>26.166,00</b>	<b>26.280,00</b>	<b>26.434,00</b>
21	Finanzerträge	0,00	0,00	0,00	0,00	0,00	0,00
22	Finanzaufwendungen	0,00	0,00	0,00	0,00	0,00	0,00
<b>23</b>	<b>Finanzergebnis (Nr. 21 bis Nr. 22)</b>	<b>0,00</b>	<b>0,00</b>	<b>0,00</b>	<b>0,00</b>	<b>0,00</b>	<b>0,00</b>
<b>24</b>	<b>Ordentliches Ergebnis (Verwaltungsergebnis und Finanzergebnis Nr. 20 und Nr. 23)</b>	<b>19.956,89</b>	<b>23.988,00</b>	<b>26.054,00</b>	<b>26.166,00</b>	<b>26.280,00</b>	<b>26.434,00</b>
25	Außerordentliche Erträge	0,00	0,00	0,00	0,00	0,00	0,00
26	Außerordentliche Aufwendungen	0,00	0,00	0,00	0,00	0,00	0,00
<b>27</b>	<b>Außerordentliches Ergebnis (Nr. 25 ./ Nr. 26)</b>	<b>0,00</b>	<b>0,00</b>	<b>0,00</b>	<b>0,00</b>	<b>0,00</b>	<b>0,00</b>
<b>28</b>	<b>Jahresergebnis vor internen Leistungsbeziehungen (ordentliches Ergebnis und außerordentliches Ergebnis Nr. 24 und Nr. 27)</b>	<b>19.956,89</b>	<b>23.988,00</b>	<b>26.054,00</b>	<b>26.166,00</b>	<b>26.280,00</b>	<b>26.434,00</b>
29	Erlöse der internen Leistungsbeziehungen	0,00	0,00	0,00	0,00	0,00	0,00
30	Kosten der internen Leistungsbeziehungen	4.104,26	0,00	7.626,00	4.226,00	-4.226,00	7.403,00
<b>31</b>	<b>Ergebnis der internen Leistungsbeziehungen</b>	<b>4.104,26</b>	<b>0,00</b>	<b>7.626,00</b>	<b>4.226,00</b>	<b>-4.226,00</b>	<b>7.403,00</b>
<b>32</b>	<b>Jahresergebnis nach internen Leistungsbeziehungen</b>	<b>24.061,15</b>	<b>23.988,00</b>	<b>33.680,00</b>	<b>30.392,00</b>	<b>22.054,00</b>	<b>33.837,00</b>

## Haushaltsplan Stadt Bidingen 2022

## Teilfinanzhaushalt Produkt 547.001 ÖPNV, Buswartehallen

Stadt Bidingen

Nr.	Bezeichnung	Ergebnis 2020	Ansatz 2021	Ansatz 2022	Plan 2023	Plan 2024	Plan 2025
	<b>Einzahlungen aus Investitionstätigkeit</b>						
20	+ Einz. aus Investitionszuweis. und -zuschüssen sowie aus Investitionsbeiträgen	0,00	0,00	0,00	0,00	0,00	0,00
21	+ Einz. aus Abgängen von Vermögensgegenständen des Sachanlagevermögens und des immateriellen Anlagevermögens	0,00	0,00	0,00	0,00	0,00	0,00
22	+ Einz. aus Abgängen von Vermögensgegenständen des Finanzanlagevermögens	0,00	0,00	0,00	0,00	0,00	0,00
	<b>Einzahlungen aus Finanzierungstätigkeit</b>						
31	+ Einz. aus der Aufnahme v. Krediten und wirtschaftlich vergleichbaren Vorgängen für Investitionen	0,00	0,00	0,00	0,00	0,00	0,00
	<b>Summe</b>	<b>0,00</b>	<b>0,00</b>	<b>0,00</b>	<b>0,00</b>	<b>0,00</b>	<b>0,00</b>
	<b>Auszahlungen aus Investitionstätigkeit</b>						
24	- Ausz. für den Erwerb von Grundstücken und Gebäuden	0,00	0,00	-15.000,00	0,00	0,00	0,00
25	- Ausz. für Baumaßnahmen	-11.766,72	-11.000,00	0,00	0,00	0,00	0,00
26	- Ausz. für Investitionen in das sonstige Sachanlagevermögen und immaterielle Anlagevermögen davon: Ausz. aus gewährten Investitionszuweisungen und -zuschüssen	0,00	0,00	0,00	0,00	0,00	0,00
27	- Ausz. für Investitionen in das Finanzanlagevermögen	0,00	0,00	0,00	0,00	0,00	0,00
	<b>Auszahlungen aus Finanzierungstätigkeit</b>						
32	- Ausz. für die Tilgung von Krediten und wirtschaftlich vergleichbaren Vorgängen für Investitionen	0,00	0,00	0,00	0,00	0,00	0,00
	<b>Summe</b>	<b>-11.766,72</b>	<b>-11.000,00</b>	<b>-15.000,00</b>	<b>0,00</b>	<b>0,00</b>	<b>0,00</b>
	<b>Saldo (Einzahlungen ./- Auszahlungen)</b>	<b>-11.766,72</b>	<b>-11.000,00</b>	<b>-15.000,00</b>	<b>0,00</b>	<b>0,00</b>	<b>0,00</b>

## Haushaltsplan Stadt Büdingen 2022

<b>Produktbeschreibung 551.001 Landschaftspflege</b>		
Stadt Büdingen		
<b>Verantwortliche Organisationseinheit</b>	Bauamt	
<b>Verantw. Person</b>	Siegfried Buchhold	
<b>Teilhaushalt</b>	27 Natur- und Landschaft Jürgen Kraus	
<b>Kategorie</b>	Funktionsaufgabe	
<b>Kurzbeschreibung</b>	Unterhaltung der öffentlichen Grünanlagen, Seitenstreifen, Straßenbegleitgrün einschl. Kreisverkehre. Pflege des Baumbestandes	
<b>Auftragsgrundlage</b>	BNatSchG, HeNatG	
<b>Zielgruppe</b>	Bevölkerung	
<b>Zugeordnete Kostenträger</b>	55100101	Park- und Gartenanlagen
	55100102	Wohnmobilstellplatz
	55100103	Natur und Landschaftspflege
<b>Zugeordnete KST</b>	416100 Natur- und Landschaftspflege	

## Haushaltsplan Stadt Bidingen 2022

## Teilergebnishaushalt Produkt 551.001 Landschaftspflege

Stadt Bidingen

Nr.	Bezeichnung	Ergebnis 2020	Ansatz 2021	Ansatz 2022	Plan 2023	Plan 2024	Plan 2025
	<b>Ordentliche Erträge</b>						
01	Privatrechtliche Leistungsentgelte	-3.082,86	0,00	0,00	0,00	0,00	0,00
02	Öffentlich-rechtliche Leistungsentgelte	0,00	0,00	0,00	0,00	0,00	0,00
03	Kostensatzleistungen und -erstattungen	-75,00	0,00	0,00	0,00	0,00	0,00
04	Bestandsveränderungen und aktivierte Eigenleistungen	0,00	0,00	0,00	0,00	0,00	0,00
05	Steuern und steuerähnliche Erträge einschl. Erträge aus gesetzlichen Umlagen	0,00	0,00	0,00	0,00	0,00	0,00
06	Erträge aus Transferleistungen	0,00	0,00	0,00	0,00	0,00	0,00
07	Erträge aus Zuweisungen und Zuschüssen für lfd. Zwecke und allgemeine Umlagen	0,00	0,00	0,00	0,00	0,00	0,00
08	Erträge aus der Auflösung von Sonderposten aus Investitionszuweisungen, -zuschüssen und Investitionsbeiträgen	-519,20	0,00	0,00	0,00	0,00	0,00
09	Sonstige ordentliche Erträge	0,00	0,00	0,00	0,00	0,00	0,00
<b>10</b>	<b>Summe der ordentlichen Erträge (Nr. 1 bis 9)</b>	<b>-3.677,06</b>	<b>0,00</b>	<b>0,00</b>	<b>0,00</b>	<b>0,00</b>	<b>0,00</b>
	<b>Ordentliche Aufwendungen</b>						
11	Personalaufwendungen	3.836,67	1.466,00	38.944,00	71.641,00	72.715,00	74.170,00
12	Versorgungsaufwendungen	0,00	0,00	0,00	0,00	0,00	0,00
13	Aufwendungen für Sach- und Dienstleistungen	64.177,22	32.900,00	51.400,00	51.400,00	51.400,00	51.400,00
14	Abschreibungen	2.828,15	3.900,00	3.900,00	3.900,00	3.900,00	3.900,00
15	Aufwendungen für Zuweisungen und Zuschüsse sowie besondere Finanzaufwendungen	0,00	0,00	15.000,00	0,00	0,00	0,00
16	Steueraufwendungen einschl. Aufwendungen aus gesetzlichen Umlageverpflichtungen	0,00	0,00	0,00	0,00	0,00	0,00
17	Transferaufwendungen	0,00	0,00	0,00	0,00	0,00	0,00
18	Sonstige ordentliche Aufwendungen	0,00	0,00	0,00	0,00	0,00	0,00
<b>19</b>	<b>Summe der ordentlichen Aufwendungen (Nr. 11 bis 18)</b>	<b>70.842,04</b>	<b>38.266,00</b>	<b>109.244,00</b>	<b>126.941,00</b>	<b>128.015,00</b>	<b>129.470,00</b>
<b>20</b>	<b>Verwaltungsergebnis (Nr. 10 ./ Nr. 19)</b>	<b>67.164,98</b>	<b>38.266,00</b>	<b>109.244,00</b>	<b>126.941,00</b>	<b>128.015,00</b>	<b>129.470,00</b>
21	Finanzerträge	0,00	0,00	0,00	0,00	0,00	0,00
22	Finanzaufwendungen	0,00	0,00	0,00	0,00	0,00	0,00
<b>23</b>	<b>Finanzergebnis (Nr. 21 bis Nr. 22)</b>	<b>0,00</b>	<b>0,00</b>	<b>0,00</b>	<b>0,00</b>	<b>0,00</b>	<b>0,00</b>
<b>24</b>	<b>Ordentliches Ergebnis (Verwaltungsergebnis und Finanzergebnis Nr. 20 und Nr. 23)</b>	<b>67.164,98</b>	<b>38.266,00</b>	<b>109.244,00</b>	<b>126.941,00</b>	<b>128.015,00</b>	<b>129.470,00</b>
25	Außerordentliche Erträge	0,00	0,00	0,00	0,00	0,00	0,00
26	Außerordentliche Aufwendungen	5.900,00	0,00	0,00	0,00	0,00	0,00
<b>27</b>	<b>Außerordentliches Ergebnis (Nr. 25 ./ Nr. 26)</b>	<b>5.900,00</b>	<b>0,00</b>	<b>0,00</b>	<b>0,00</b>	<b>0,00</b>	<b>0,00</b>
<b>28</b>	<b>Jahresergebnis vor internen Leistungsbeziehungen (ordentliches Ergebnis und außerordentliches Ergebnis Nr. 24 und Nr. 27)</b>	<b>73.064,98</b>	<b>38.266,00</b>	<b>109.244,00</b>	<b>126.941,00</b>	<b>128.015,00</b>	<b>129.470,00</b>
29	Erlöse der internen Leistungsbeziehungen	0,00	0,00	0,00	0,00	0,00	0,00
30	Kosten der internen Leistungsbeziehungen	571.269,65	0,00	314.852,00	588.407,00	-588.407,00	305.681,00
<b>31</b>	<b>Ergebnis der internen Leistungsbeziehungen</b>	<b>571.269,65</b>	<b>0,00</b>	<b>314.852,00</b>	<b>588.407,00</b>	<b>-588.407,00</b>	<b>305.681,00</b>
<b>32</b>	<b>Jahresergebnis nach internen Leistungsbeziehungen</b>	<b>644.334,63</b>	<b>38.266,00</b>	<b>424.096,00</b>	<b>715.348,00</b>	<b>-460.392,00</b>	<b>435.151,00</b>

## Haushaltsplan Stadt Bidingen 2022

## Teilfinanzhaushalt Produkt 551.001 Landschaftspflege

Stadt Bidingen

Nr.	Bezeichnung	Ergebnis 2020	Ansatz 2021	Ansatz 2022	Plan 2023	Plan 2024	Plan 2025
	<b>Einzahlungen aus Investitionstätigkeit</b>						
20	+ Einz. aus Investitionszuweis. und -zuschüssen sowie aus Investitionsbeiträgen	0,00	0,00	0,00	0,00	0,00	0,00
21	+ Einz. aus Abgängen von Vermögensgegenständen des Sachanlagevermögens und des immateriellen Anlagevermögens	8.850,00	0,00	0,00	0,00	0,00	0,00
22	+ Einz. aus Abgängen von Vermögensgegenständen des Finanzanlagevermögens	0,00	0,00	0,00	0,00	0,00	0,00
	<b>Einzahlungen aus Finanzierungstätigkeit</b>						
31	+ Einz. aus der Aufnahme v. Krediten und wirtschaftlich vergleichbaren Vorgängen für Investitionen	0,00	0,00	0,00	0,00	0,00	0,00
	<b>Summe</b>	<b>8.850,00</b>	<b>0,00</b>	<b>0,00</b>	<b>0,00</b>	<b>0,00</b>	<b>0,00</b>
	<b>Auszahlungen aus Investitionstätigkeit</b>						
24	- Ausz. für den Erwerb von Grundstücken und Gebäuden	-1.437,52	-50.000,00	-500.000,00	-1.000.000,00	-1.000.000,00	-1.000.000,00
25	- Ausz. für Baumaßnahmen	0,00	-3.900,00	0,00	0,00	0,00	0,00
26	- Ausz. für Investitionen in das sonstige Sachanlagevermögen und immaterielle Anlagevermögen davon: Ausz. aus gewährten Investitionszuweisungen und -zuschüssen	0,00	0,00	0,00	0,00	0,00	0,00
27	- Ausz. für Investitionen in das Finanzanlagevermögen	0,00	0,00	0,00	0,00	0,00	0,00
	<b>Auszahlungen aus Finanzierungstätigkeit</b>						
32	- Ausz. für die Tilgung von Krediten und wirtschaftlich vergleichbaren Vorgängen für Investitionen	0,00	0,00	0,00	0,00	0,00	0,00
	<b>Summe</b>	<b>-1.437,52</b>	<b>-53.900,00</b>	<b>-500.000,00</b>	<b>-1.000.000,00</b>	<b>-1.000.000,00</b>	<b>-1.000.000,00</b>
	<b>Saldo (Einzahlungen ./- Auszahlungen)</b>	<b>7.412,48</b>	<b>-53.900,00</b>	<b>-500.000,00</b>	<b>-1.000.000,00</b>	<b>-1.000.000,00</b>	<b>-1.000.000,00</b>

## Haushaltsplan Stadt Büdingen 2022

<b>Produktbeschreibung 552.001 Öffentliche Gewässer einschl. Hochwasserschutz</b>			
Stadt Büdingen			
<b>Verantwortliche Organisationseinheit</b>	Bauamt		
<b>Verantw. Person</b>	Jürgen Lenz		
<b>Teilhaushalt</b>	27 Natur und Landschaft Jürgen Kraus		
<b>Kategorie</b>	Funktionsaufgabe		
<b>Kurzbeschreibung</b>	Unterhaltung der öffentlichen Gewässer einschl. Hochwasserschutz, Instandhaltung, Pflege der öffentlichen Gewässer, Erhaltung, Pflege und Verbesserung der Leistungsfähigkeit der Gewässer bzw. des Naturhaushaltes		
<b>Auftragsgrundlage</b>	WHG, HWG		
<b>Zielgruppe</b>	Bevölkerung		
<b>Allgemeine Ziele</b>	<p>Das Hochwasserschutzkonzept aus 2009 ist dauerhaft fortzuschreiben und so auf einem aktuellen Stand zu halten.</p> <p>Für den Fall, dass es in einem Gebiet innerhalb eines Jahres mehr als einmal zu Hochwasser gekommen ist, sind Schutzmaßnahmen für dieses Gebiet zu prüfen und in Abstimmung mit dem Magistrat schnellstmöglich einzuleiten.</p>		
<b>Zugeordnete Kostenträger</b>	55200101	Öffentliche Gewässer und wasserbauliche Anlagen	
	55200102	Hochwasserschutz	
<b>Zugeordnete KST</b>	416100 Natur- und Landschaftspflege		
<b>Leistungen/Kennzahlen</b>	<b>Ist Vorvorjahr</b>	<b>Plan Vorjahr</b>	<b>Plan lfd. Jahr</b>
Anzahl durch Hochwasser bedrohter Einwohner			0
geplante Schutzmaßnahmen / durchgeführte			
Schutzmaßnahmen			

## Haushaltsplan Stadt Bidingen 2022

## Teilergebnishaushalt Produkt 552.001 Öffentliche Gewässer einschl. Hochwasserschutz

Stadt Bidingen

Nr.	Bezeichnung	Ergebnis 2020	Ansatz 2021	Ansatz 2022	Plan 2023	Plan 2024	Plan 2025
	<b>Ordentliche Erträge</b>						
01	Privatrechtliche Leistungsentgelte	0,00	0,00	0,00	0,00	0,00	0,00
02	Öffentlich-rechtliche Leistungsentgelte	0,00	0,00	0,00	0,00	0,00	0,00
03	Kostensatzleistungen und -erstattungen	0,00	0,00	0,00	0,00	0,00	0,00
04	Bestandsveränderungen und aktivierte Eigenleistungen	0,00	0,00	0,00	0,00	0,00	0,00
05	Steuern und steuerähnliche Erträge einschl. Erträge aus gesetzlichen Umlagen	0,00	0,00	0,00	0,00	0,00	0,00
06	Erträge aus Transferleistungen	0,00	0,00	0,00	0,00	0,00	0,00
07	Erträge aus Zuweisungen und Zuschüssen für lfd. Zwecke und allgemeine Umlagen	0,00	0,00	0,00	0,00	0,00	0,00
08	Erträge aus der Auflösung von Sonderposten aus Investitionszuweisungen, -zuschüssen und Investitionsbeiträgen	-5.983,46	-6.100,00	-6.100,00	-6.100,00	-6.100,00	-6.100,00
09	Sonstige ordentliche Erträge	0,00	0,00	0,00	0,00	0,00	0,00
<b>10</b>	<b>Summe der ordentlichen Erträge (Nr. 1 bis 9)</b>	<b>-5.983,46</b>	<b>-6.100,00</b>	<b>-6.100,00</b>	<b>-6.100,00</b>	<b>-6.100,00</b>	<b>-6.100,00</b>
	<b>Ordentliche Aufwendungen</b>						
11	Personalaufwendungen	4.238,82	3.153,00	72.586,00	7.700,00	7.815,00	7.972,00
12	Versorgungsaufwendungen	0,00	0,00	0,00	0,00	0,00	0,00
13	Aufwendungen für Sach- und Dienstleistungen	33.870,54	106.600,00	109.750,00	64.750,00	64.750,00	64.750,00
14	Abschreibungen	35.204,27	10.000,00	10.000,00	22.500,00	22.500,00	22.500,00
15	Aufwendungen für Zuweisungen und Zuschüsse sowie besondere Finanzaufwendungen	0,00	0,00	0,00	0,00	0,00	0,00
16	Steueraufwendungen einschl. Aufwendungen aus gesetzlichen Umlageverpflichtungen	95.895,72	115.000,00	115.000,00	115.000,00	115.000,00	115.000,00
17	Transferaufwendungen	0,00	0,00	0,00	0,00	0,00	0,00
18	Sonstige ordentliche Aufwendungen	0,00	0,00	0,00	0,00	0,00	0,00
<b>19</b>	<b>Summe der ordentlichen Aufwendungen (Nr. 11 bis 18)</b>	<b>169.209,35</b>	<b>234.753,00</b>	<b>307.336,00</b>	<b>209.950,00</b>	<b>210.065,00</b>	<b>210.222,00</b>
<b>20</b>	<b>Verwaltungsergebnis (Nr. 10 ./ Nr. 19)</b>	<b>163.225,89</b>	<b>228.653,00</b>	<b>301.236,00</b>	<b>203.850,00</b>	<b>203.965,00</b>	<b>204.122,00</b>
21	Finanzerträge	0,00	0,00	0,00	0,00	0,00	0,00
22	Finanzaufwendungen	0,00	0,00	0,00	0,00	0,00	0,00
<b>23</b>	<b>Finanzergebnis (Nr. 21 bis Nr. 22)</b>	<b>0,00</b>	<b>0,00</b>	<b>0,00</b>	<b>0,00</b>	<b>0,00</b>	<b>0,00</b>
<b>24</b>	<b>Ordentliches Ergebnis (Verwaltungsergebnis und Finanzergebnis Nr. 20 und Nr. 23)</b>	<b>163.225,89</b>	<b>228.653,00</b>	<b>301.236,00</b>	<b>203.850,00</b>	<b>203.965,00</b>	<b>204.122,00</b>
25	Außerordentliche Erträge	0,00	0,00	0,00	0,00	0,00	0,00
26	Außerordentliche Aufwendungen	0,00	0,00	0,00	0,00	0,00	0,00
<b>27</b>	<b>Außerordentliches Ergebnis (Nr. 25 ./ Nr. 26)</b>	<b>0,00</b>	<b>0,00</b>	<b>0,00</b>	<b>0,00</b>	<b>0,00</b>	<b>0,00</b>
<b>28</b>	<b>Jahresergebnis vor internen Leistungsbeziehungen (ordentliches Ergebnis und außerordentliches Ergebnis Nr. 24 und Nr. 27)</b>	<b>163.225,89</b>	<b>228.653,00</b>	<b>301.236,00</b>	<b>203.850,00</b>	<b>203.965,00</b>	<b>204.122,00</b>
29	Erlöse der internen Leistungsbeziehungen	0,00	0,00	0,00	0,00	0,00	0,00
30	Kosten der internen Leistungsbeziehungen	44.872,41	0,00	64.345,00	46.217,00	-46.217,00	62.470,00
<b>31</b>	<b>Ergebnis der internen Leistungsbeziehungen</b>	<b>44.872,41</b>	<b>0,00</b>	<b>64.345,00</b>	<b>46.217,00</b>	<b>-46.217,00</b>	<b>62.470,00</b>
<b>32</b>	<b>Jahresergebnis nach internen Leistungsbeziehungen</b>	<b>208.098,30</b>	<b>228.653,00</b>	<b>365.581,00</b>	<b>250.067,00</b>	<b>157.748,00</b>	<b>266.592,00</b>

## Haushaltsplan Stadt Bidingen 2022

## Teilfinanzhaushalt Produkt 552.001 Öffentliche Gewässer einschl. Hochwasserschutz

Stadt Bidingen

Nr.	Bezeichnung	Ergebnis 2020	Ansatz 2021	Ansatz 2022	Plan 2023	Plan 2024	Plan 2025
	<b>Einzahlungen aus Investitionstätigkeit</b>						
20	+ Einz. aus Investitionszuweis. und -zuschüssen sowie aus Investitionsbeiträgen	0,00	0,00	0,00	0,00	0,00	0,00
21	+ Einz. aus Abgängen von Vermögensgegenständen des Sachanlagevermögens und des immateriellen Anlagevermögens	0,00	0,00	0,00	0,00	0,00	0,00
22	+ Einz. aus Abgängen von Vermögensgegenständen des Finanzanlagevermögens	0,00	0,00	0,00	0,00	0,00	0,00
	<b>Einzahlungen aus Finanzierungstätigkeit</b>						
31	+ Einz. aus der Aufnahme v. Krediten und wirtschaftlich vergleichbaren Vorgängen für Investitionen	0,00	0,00	0,00	0,00	0,00	0,00
	<b>Summe</b>	<b>0,00</b>	<b>0,00</b>	<b>0,00</b>	<b>0,00</b>	<b>0,00</b>	<b>0,00</b>
	<b>Auszahlungen aus Investitionstätigkeit</b>						
24	- Ausz. für den Erwerb von Grundstücken und Gebäuden	0,00	-850.000,00	-200.000,00	-50.000,00	-50.000,00	-50.000,00
25	- Ausz. für Baumaßnahmen	-214.884,40	-10.000,00	0,00	0,00	0,00	0,00
26	- Ausz. für Investitionen in das sonstige Sachanlagevermögen und immaterielle Anlagevermögen davon: Ausz. aus gewährten Investitionszuweisungen und -zuschüssen	0,00	0,00	0,00	0,00	0,00	0,00
27	- Ausz. für Investitionen in das Finanzanlagevermögen	0,00	0,00	0,00	0,00	0,00	0,00
	<b>Auszahlungen aus Finanzierungstätigkeit</b>						
32	- Ausz. für die Tilgung von Krediten und wirtschaftlich vergleichbaren Vorgängen für Investitionen	0,00	0,00	0,00	0,00	0,00	0,00
	<b>Summe</b>	<b>-214.884,40</b>	<b>-860.000,00</b>	<b>-200.000,00</b>	<b>-50.000,00</b>	<b>-50.000,00</b>	<b>-50.000,00</b>
	<b>Saldo (Einzahlungen ./ Auszahlungen)</b>	<b>-214.884,40</b>	<b>-860.000,00</b>	<b>-200.000,00</b>	<b>-50.000,00</b>	<b>-50.000,00</b>	<b>-50.000,00</b>



## Haushaltsplan Stadt Büdingen 2022

<b>Produktbeschreibung 553.001 Friedhofswesen</b>	
Stadt Büdingen	
<b>Verantwortliche Organisationseinheit</b>	Bauamt
<b>Verantw. Person</b>	Katja Bechtold
<b>Teilhaushalt</b>	28 Friedhof Anette Fol
<b>Kategorie</b>	Pflichtaufgabe
<b>Kurzbeschreibung</b>	Durchführung des Bestattungswesens. Aufgaben nach dem Gesetz über die Erhaltung der Gräber der Opfer von Krieg und Gewaltherrschaft einschl. Ehrenfriedhöfe, Ehrenhaine, Soldatenfriedhöfe, Soldatengräber, Mahnmale, Judenfriedhöfe
<b>Auftragsgrundlage</b>	Friedhofs- und Bestattungsgesetz des Landes Hessen (FBG), Friedhofsordnung und Gebührensatzung zur Friedhofsordnung der Stadt Büdingen
<b>Zielgruppe</b>	Bevölkerung
<b>Zugeordnete Kostenträger</b>	55300101 Friedhofswesen
<b>Zugeordnete KST</b>	430100 Friedhofs- und Bestattungswesen

## Haushaltsplan Stadt Bidingen 2022

## Teilergebnishaushalt Produkt 553.001 Friedhofswesen

Stadt Bidingen

Nr.	Bezeichnung	Ergebnis 2020	Ansatz 2021	Ansatz 2022	Plan 2023	Plan 2024	Plan 2025
	<b>Ordentliche Erträge</b>						
01	Privatrechtliche Leistungsentgelte	-696,00	-2.270,00	-700,00	-700,00	-700,00	-700,00
02	Öffentlich-rechtliche Leistungsentgelte	-246.487,51	-242.500,00	-222.500,00	-222.500,00	-222.500,00	-222.500,00
03	Kostensatzleistungen und -erstattungen	-4.518,19	-4.028,00	-4.028,00	-4.028,00	-4.028,00	-4.028,00
04	Bestandsveränderungen und aktivierte Eigenleistungen	0,00	0,00	0,00	0,00	0,00	0,00
05	Steuern und steuerähnliche Erträge einschl. Erträge aus gesetzlichen Umlagen	0,00	0,00	0,00	0,00	0,00	0,00
06	Erträge aus Transferleistungen	0,00	0,00	0,00	0,00	0,00	0,00
07	Erträge aus Zuweisungen und Zuschüssen für lfd. Zwecke und allgemeine Umlagen	-1.677,00	-1.354,00	-1.354,00	-1.354,00	-1.354,00	-1.354,00
08	Erträge aus der Auflösung von Sonderposten aus Investitionszuweisungen, -zuschüssen und Investitionsbeiträgen	-1.200,31	-1.300,00	-1.300,00	-1.300,00	-1.300,00	-1.300,00
09	Sonstige ordentliche Erträge	0,00	0,00	0,00	0,00	0,00	0,00
<b>10</b>	<b>Summe der ordentlichen Erträge (Nr. 1 bis 9)</b>	<b>-254.579,01</b>	<b>-251.452,00</b>	<b>-229.882,00</b>	<b>-229.882,00</b>	<b>-229.882,00</b>	<b>-229.882,00</b>
	<b>Ordentliche Aufwendungen</b>						
11	Personalaufwendungen	95.118,16	93.713,00	127.214,00	129.121,00	131.060,00	133.681,00
12	Versorgungsaufwendungen	0,00	3.500,00	0,00	0,00	0,00	0,00
13	Aufwendungen für Sach- und Dienstleistungen	223.487,97	292.770,00	160.459,00	145.770,00	145.770,00	145.770,00
14	Abschreibungen	34.711,04	30.100,00	30.100,00	33.100,00	33.100,00	33.100,00
15	Aufwendungen für Zuweisungen und Zuschüsse sowie besondere Finanzaufwendungen	1.500,00	1.500,00	1.500,00	1.500,00	1.500,00	1.500,00
16	Steueraufwendungen einschl. Aufwendungen aus gesetzlichen Umlageverpflichtungen	0,00	0,00	0,00	0,00	0,00	0,00
17	Transferaufwendungen	0,00	0,00	0,00	0,00	0,00	0,00
18	Sonstige ordentliche Aufwendungen	0,00	0,00	0,00	0,00	0,00	0,00
<b>19</b>	<b>Summe der ordentlichen Aufwendungen (Nr. 11 bis 18)</b>	<b>354.817,17</b>	<b>421.583,00</b>	<b>319.273,00</b>	<b>309.491,00</b>	<b>311.430,00</b>	<b>314.051,00</b>
<b>20</b>	<b>Verwaltungsergebnis (Nr. 10 ./ Nr. 19)</b>	<b>100.238,16</b>	<b>170.131,00</b>	<b>89.391,00</b>	<b>79.609,00</b>	<b>81.548,00</b>	<b>84.169,00</b>
21	Finanzerträge	0,00	0,00	0,00	0,00	0,00	0,00
22	Finanzaufwendungen	0,00	0,00	0,00	0,00	0,00	0,00
<b>23</b>	<b>Finanzergebnis (Nr. 21 bis Nr. 22)</b>	<b>0,00</b>	<b>0,00</b>	<b>0,00</b>	<b>0,00</b>	<b>0,00</b>	<b>0,00</b>
<b>24</b>	<b>Ordentliches Ergebnis (Verwaltungsergebnis und Finanzergebnis Nr. 20 und Nr. 23)</b>	<b>100.238,16</b>	<b>170.131,00</b>	<b>89.391,00</b>	<b>79.609,00</b>	<b>81.548,00</b>	<b>84.169,00</b>
25	Außerordentliche Erträge	0,00	0,00	0,00	0,00	0,00	0,00
26	Außerordentliche Aufwendungen	79,73	0,00	0,00	0,00	0,00	0,00
<b>27</b>	<b>Außerordentliches Ergebnis (Nr. 25 ./ Nr. 26)</b>	<b>79,73</b>	<b>0,00</b>	<b>0,00</b>	<b>0,00</b>	<b>0,00</b>	<b>0,00</b>
<b>28</b>	<b>Jahresergebnis vor internen Leistungsbeziehungen (ordentliches Ergebnis und außerordentliches Ergebnis Nr. 24 und Nr. 27)</b>	<b>100.317,89</b>	<b>170.131,00</b>	<b>89.391,00</b>	<b>79.609,00</b>	<b>81.548,00</b>	<b>84.169,00</b>
29	Erlöse der internen Leistungsbeziehungen	0,00	0,00	0,00	0,00	0,00	0,00
30	Kosten der internen Leistungsbeziehungen	86.506,51	0,00	130.730,00	89.095,00	-89.095,00	126.922,00
<b>31</b>	<b>Ergebnis der internen Leistungsbeziehungen</b>	<b>86.506,51</b>	<b>0,00</b>	<b>130.730,00</b>	<b>89.095,00</b>	<b>-89.095,00</b>	<b>126.922,00</b>
<b>32</b>	<b>Jahresergebnis nach internen Leistungsbeziehungen</b>	<b>186.824,40</b>	<b>170.131,00</b>	<b>220.121,00</b>	<b>168.704,00</b>	<b>-7.547,00</b>	<b>211.091,00</b>

## Haushaltsplan Stadt Bidingen 2022

## Teilfinanzhaushalt Produkt 553.001 Friedhofswesen

Stadt Bidingen

Nr.	Bezeichnung	Ergebnis 2020	Ansatz 2021	Ansatz 2022	Plan 2023	Plan 2024	Plan 2025
	<b>Einzahlungen aus Investitionstätigkeit</b>						
20	+ Einz. aus Investitionszuweis. und -zuschüssen sowie aus Investitionsbeiträgen	0,00	0,00	0,00	0,00	0,00	0,00
21	+ Einz. aus Abgängen von Vermögensgegenständen des Sachanlagevermögens und des immateriellen Anlagevermögens	0,00	0,00	0,00	0,00	0,00	0,00
22	+ Einz. aus Abgängen von Vermögensgegenständen des Finanzanlagevermögens	0,00	0,00	0,00	0,00	0,00	0,00
	<b>Einzahlungen aus Finanzierungstätigkeit</b>						
31	+ Einz. aus der Aufnahme v. Krediten und wirtschaftlich vergleichbaren Vorgängen für Investitionen	0,00	0,00	0,00	0,00	0,00	0,00
	<b>Summe</b>	<b>0,00</b>	<b>0,00</b>	<b>0,00</b>	<b>0,00</b>	<b>0,00</b>	<b>0,00</b>
	<b>Auszahlungen aus Investitionstätigkeit</b>						
24	- Ausz. für den Erwerb von Grundstücken und Gebäuden	-48.446,76	-112.000,00	-7.000,00	0,00	0,00	0,00
25	- Ausz. für Baumaßnahmen	0,00	-30.100,00	0,00	0,00	0,00	0,00
26	- Ausz. für Investitionen in das sonstige Sachanlagevermögen und immaterielle Anlagevermögen davon: Ausz. aus gewährten Investitionszuweisungen und -zuschüssen	-6.711,78	0,00	-70.000,00	0,00	0,00	0,00
27	- Ausz. für Investitionen in das Finanzanlagevermögen	0,00	0,00	0,00	0,00	0,00	0,00
	<b>Auszahlungen aus Finanzierungstätigkeit</b>						
32	- Ausz. für die Tilgung von Krediten und wirtschaftlich vergleichbaren Vorgängen für Investitionen	0,00	0,00	0,00	0,00	0,00	0,00
	<b>Summe</b>	<b>-55.158,54</b>	<b>-142.100,00</b>	<b>-77.000,00</b>	<b>0,00</b>	<b>0,00</b>	<b>0,00</b>
	<b>Saldo (Einzahlungen ./ Auszahlungen)</b>	<b>-55.158,54</b>	<b>-142.100,00</b>	<b>-77.000,00</b>	<b>0,00</b>	<b>0,00</b>	<b>0,00</b>

## Haushaltsplan Stadt Büdingen 2022

<b>Produktbeschreibung 555.001 Wald</b>		
Stadt Büdingen		
<b>Verantwortliche Organisationseinheit</b>	Bauamt	
<b>Verantw. Person</b>	Regina Schulz	
<b>Teilhaushalt</b>	29 Wald Jürgen Kraus	
<b>Kategorie</b>	Funktionsaufgabe	
<b>Kurzbeschreibung</b>	Verwaltung kommunaler Forstangelegenheiten, Beförsterungskosten, Forstbetrieb, Forstwirtschaftspläne, Zusammenarbeit mit der Forstverwaltung, Betreuung Jagdgenossenschaften, Wildschadenschätzungen, Landwirtschaftliche Zählungen, Geschäftsführung Förderverein Wildpark, FBG Wetterau und Jagdgenossenschaft Büdingen und Dudenrod. Steinbrüche, Ökopunktekonto der Stadt Büdingen	
<b>Auftragsgrundlage</b>	Hessisches Forstgesetz, Naturschutzrecht, Jagdgesetz, Rechtsvorschriften zum Wild- und Jagdschadenersatz	
<b>Zielgruppe</b>	Bürgerinnen und Bürger, Private Organistionen	
<b>Allgemeine Ziele</b>	Neuordnung und Organisationsanpassung der Holzvermarktung aufgrund aktueller Rechtssprechung	
<b>Zugeordnete Kostenträger</b>	55500101	Markwald Rinderbügen
	55500102	Losholz
	55500103	Wirtschaftswald
	55500105	Erholungswald
	55500106	Leohütte
	55500107	Wildpark
	55500108	Erholungseinrichtungen im Wald, Walderlebnispfad
<b>Zugeordnete KST</b>	440200 Wald	

## Haushaltsplan Stadt Bidingen 2022

## Teilergebnishaushalt Produkt 555.001 Wald

Stadt Bidingen

Nr.	Bezeichnung	Ergebnis 2020	Ansatz 2021	Ansatz 2022	Plan 2023	Plan 2024	Plan 2025
	<b>Ordentliche Erträge</b>						
01	Privatrechtliche Leistungsentgelte	-765.398,28	-832.240,00	-903.760,00	-903.760,00	-903.760,00	-903.760,00
02	Öffentlich-rechtliche Leistungsentgelte	0,00	0,00	0,00	0,00	0,00	0,00
03	Kostensatzleistungen und -erstattungen	-5.599,08	-5.200,00	-18.800,00	-18.800,00	-18.800,00	-18.800,00
04	Bestandsveränderungen und aktivierte Eigenleistungen	0,00	0,00	0,00	0,00	0,00	0,00
05	Steuern und steuerähnliche Erträge einschl. Erträge aus gesetzlichen Umlagen	0,00	0,00	0,00	0,00	0,00	0,00
06	Erträge aus Transferleistungen	0,00	0,00	0,00	0,00	0,00	0,00
07	Erträge aus Zuweisungen und Zuschüssen für lfd. Zwecke und allgemeine Umlagen	-102.178,28	-303.700,00	-89.400,00	-89.400,00	-89.400,00	-89.400,00
08	Erträge aus der Auflösung von Sonderposten aus Investitionszuweisungen, -zuschüssen und Investitionsbeiträgen	0,00	0,00	0,00	0,00	0,00	0,00
09	Sonstige ordentliche Erträge	-119,00	-420.100,00	-420.000,00	-20.000,00	-20.000,00	-20.000,00
<b>10</b>	<b>Summe der ordentlichen Erträge (Nr. 1 bis 9)</b>	<b>-873.294,64</b>	<b>-1.561.240,00</b>	<b>-1.431.960,00</b>	<b>-1.031.960,00</b>	<b>-1.031.960,00</b>	<b>-1.031.960,00</b>
	<b>Ordentliche Aufwendungen</b>						
11	Personalaufwendungen	422.804,59	462.463,00	502.265,00	509.687,00	517.221,00	527.416,00
12	Versorgungsaufwendungen	0,00	0,00	0,00	0,00	0,00	0,00
13	Aufwendungen für Sach- und Dienstleistungen	824.310,17	1.034.910,00	933.483,00	930.660,00	930.660,00	930.660,00
14	Abschreibungen	12.528,95	12.900,00	12.900,00	14.300,00	14.300,00	14.300,00
15	Aufwendungen für Zuweisungen und Zuschüsse sowie besondere Finanzaufwendungen	0,00	0,00	0,00	0,00	0,00	0,00
16	Steueraufwendungen einschl. Aufwendungen aus gesetzlichen Umlageverpflichtungen	0,00	0,00	0,00	0,00	0,00	0,00
17	Transferaufwendungen	0,00	0,00	0,00	0,00	0,00	0,00
18	Sonstige ordentliche Aufwendungen	6.870,18	7.100,00	7.600,00	7.600,00	7.600,00	7.600,00
<b>19</b>	<b>Summe der ordentlichen Aufwendungen (Nr. 11 bis 18)</b>	<b>1.266.513,89</b>	<b>1.517.373,00</b>	<b>1.456.248,00</b>	<b>1.462.247,00</b>	<b>1.469.781,00</b>	<b>1.479.976,00</b>
<b>20</b>	<b>Verwaltungsergebnis (Nr. 10 ./ Nr. 19)</b>	<b>393.219,25</b>	<b>-43.867,00</b>	<b>24.288,00</b>	<b>430.287,00</b>	<b>437.821,00</b>	<b>448.016,00</b>
21	Finanzerträge	0,00	0,00	0,00	0,00	0,00	0,00
22	Finanzaufwendungen	0,00	0,00	0,00	0,00	0,00	0,00
<b>23</b>	<b>Finanzergebnis (Nr. 21 bis Nr. 22)</b>	<b>0,00</b>	<b>0,00</b>	<b>0,00</b>	<b>0,00</b>	<b>0,00</b>	<b>0,00</b>
<b>24</b>	<b>Ordentliches Ergebnis (Verwaltungsergebnis und Finanzergebnis Nr. 20 und Nr. 23)</b>	<b>393.219,25</b>	<b>-43.867,00</b>	<b>24.288,00</b>	<b>430.287,00</b>	<b>437.821,00</b>	<b>448.016,00</b>
25	Außerordentliche Erträge	-6.550,00	0,00	0,00	0,00	0,00	0,00
26	Außerordentliche Aufwendungen	0,00	0,00	0,00	0,00	0,00	0,00
<b>27</b>	<b>Außerordentliches Ergebnis (Nr. 25 ./ Nr. 26)</b>	<b>-6.550,00</b>	<b>0,00</b>	<b>0,00</b>	<b>0,00</b>	<b>0,00</b>	<b>0,00</b>
<b>28</b>	<b>Jahresergebnis vor internen Leistungsbeziehungen (ordentliches Ergebnis und außerordentliches Ergebnis Nr. 24 und Nr. 27)</b>	<b>386.669,25</b>	<b>-43.867,00</b>	<b>24.288,00</b>	<b>430.287,00</b>	<b>437.821,00</b>	<b>448.016,00</b>
29	Erlöse der internen Leistungsbeziehungen	-56.165,76	0,00	-124.217,00	-57.850,00	57.850,00	-120.600,00
30	Kosten der internen Leistungsbeziehungen	130.366,96	0,00	407.200,00	134.271,00	-134.271,00	395.343,00
<b>31</b>	<b>Ergebnis der internen Leistungsbeziehungen</b>	<b>74.201,20</b>	<b>0,00</b>	<b>282.983,00</b>	<b>76.421,00</b>	<b>-76.421,00</b>	<b>274.743,00</b>
<b>32</b>	<b>Jahresergebnis nach internen Leistungsbeziehungen</b>	<b>460.870,45</b>	<b>-43.867,00</b>	<b>307.271,00</b>	<b>506.708,00</b>	<b>361.400,00</b>	<b>722.759,00</b>

## Haushaltsplan Stadt Bidingen 2022

Teilfinanzhaushalt Produkt 555.001 Wald							
Stadt Bidingen							
Nr.	Bezeichnung	Ergebnis 2020	Ansatz 2021	Ansatz 2022	Plan 2023	Plan 2024	Plan 2025
	<b>Einzahlungen aus Investitionstätigkeit</b>						
20	+ Einz. aus Investitionszuweis. und -zuschüssen sowie aus Investitionsbeiträgen	0,00	0,00	0,00	0,00	0,00	0,00
21	+ Einz. aus Abgängen von Vermögensgegenständen des Sachanlagevermögens und des immateriellen Anlagevermögens	0,00	0,00	0,00	0,00	0,00	0,00
22	+ Einz. aus Abgängen von Vermögensgegenständen des Finanzanlagevermögens	0,00	0,00	0,00	0,00	0,00	0,00
	<b>Einzahlungen aus Finanzierungstätigkeit</b>						
31	+ Einz. aus der Aufnahme v. Krediten und wirtschaftlich vergleichbaren Vorgängen für Investitionen	0,00	0,00	0,00	0,00	0,00	0,00
	<b>Summe</b>	<b>0,00</b>	<b>0,00</b>	<b>0,00</b>	<b>0,00</b>	<b>0,00</b>	<b>0,00</b>
	<b>Auszahlungen aus Investitionstätigkeit</b>						
24	- Ausz. für den Erwerb von Grundstücken und Gebäuden	0,00	-150.000,00	-10.000,00	0,00	0,00	0,00
25	- Ausz. für Baumaßnahmen	-4.775,23	-12.900,00	0,00	0,00	0,00	0,00
26	- Ausz. für Investitionen in das sonstige Sachanlagevermögen und immaterielle Anlagevermögen davon: Ausz. aus gewährten Investitionszuweisungen und -zuschüssen	-3.576,11	-50.500,00	0,00	-4.500,00	-4.500,00	0,00
27	- Ausz. für Investitionen in das Finanzanlagevermögen	0,00	0,00	0,00	0,00	0,00	0,00
	<b>Auszahlungen aus Finanzierungstätigkeit</b>						
32	- Ausz. für die Tilgung von Krediten und wirtschaftlich vergleichbaren Vorgängen für Investitionen	0,00	0,00	0,00	0,00	0,00	0,00
	<b>Summe</b>	<b>-8.351,34</b>	<b>-213.400,00</b>	<b>-10.000,00</b>	<b>-4.500,00</b>	<b>-4.500,00</b>	<b>0,00</b>
	<b>Saldo (Einzahlungen ./- Auszahlungen)</b>	<b>-8.351,34</b>	<b>-213.400,00</b>	<b>-10.000,00</b>	<b>-4.500,00</b>	<b>-4.500,00</b>	<b>0,00</b>

## Haushaltsplan Stadt Büdingen 2022

<b>Produktbeschreibung 561.001 Dienstleistungen im Rahmen des Umweltschutzes, Beseitigung von Altlasten</b>		
Stadt Büdingen		
<b>Verantwortliche Organisationseinheit</b>	Bauamt	
<b>Verantw. Person</b>	Stefanie Weiß	
<b>Teilhaushalt</b>	30 Umweltschutz Jürgen Kraus	
<b>Kategorie</b>	Pflichtaufgabe	
<b>Kurzbeschreibung</b>	Konzepte zum Schutz der natürlichen Lebensgrundlagen (Schutz von Flora und Fauna, Ausgleichsflächen). Erkundung und Gefahrenabschätzung sowie Sanierung, Überwachung und Sicherung von Altlasten, bei denen die Kommune Eigentümerin oder Verursacherin einer Altlast ist.	
<b>Auftragsgrundlage</b>	Umweltrecht, insbesondere Bodenschutzgesetze und Immissionschutzrecht	
<b>Zielgruppe</b>	Ämter der Stadt Büdingen durch Unterstützung bei umweltrelevanten Fragestellungen, Bürgerinnen und Bürger, private Organisationen, Externe Behörden	
<b>Zugeordnete Kostenträger</b>	56100101 56100102	Dienstleistungen im Rahmen des Umweltschutzes Beseitigung von Altlasten
<b>Zugeordnete KST</b>	417100 Umweltschutz	

## Haushaltsplan Stadt Bidingen 2022

## Teilergebnishaushalt Produkt 561.001 Dienstleistungen im Rahmen des Umweltschutzes, Beseitigung von Altlasten

Stadt Bidingen

Nr.	Bezeichnung	Ergebnis 2020	Ansatz 2021	Ansatz 2022	Plan 2023	Plan 2024	Plan 2025
	<b>Ordentliche Erträge</b>						
01	Privatrechtliche Leistungsentgelte	0,00	0,00	0,00	0,00	0,00	0,00
02	Öffentlich-rechtliche Leistungsentgelte	0,00	0,00	0,00	0,00	0,00	0,00
03	Kostensatzleistungen und -erstattungen	-24,54	0,00	-28.000,00	-48.000,00	0,00	0,00
04	Bestandsveränderungen und aktivierte Eigenleistungen	0,00	0,00	0,00	0,00	0,00	0,00
05	Steuern und steuerähnliche Erträge einschl. Erträge aus gesetzlichen Umlagen	0,00	0,00	0,00	0,00	0,00	0,00
06	Erträge aus Transferleistungen	0,00	0,00	0,00	0,00	0,00	0,00
07	Erträge aus Zuweisungen und Zuschüssen für lfd. Zwecke und allgemeine Umlagen	0,00	0,00	0,00	0,00	0,00	0,00
08	Erträge aus der Auflösung von Sonderposten aus Investitionszuweisungen, -zuschüssen und Investitionsbeiträgen	-29.735,73	-30.300,00	-30.300,00	-30.300,00	-30.300,00	-30.300,00
09	Sonstige ordentliche Erträge	0,00	0,00	0,00	0,00	0,00	0,00
<b>10</b>	<b>Summe der ordentlichen Erträge (Nr. 1 bis 9)</b>	<b>-29.760,27</b>	<b>-30.300,00</b>	<b>-58.300,00</b>	<b>-78.300,00</b>	<b>-30.300,00</b>	<b>-30.300,00</b>
	<b>Ordentliche Aufwendungen</b>						
11	Personalaufwendungen	6.946,14	6.912,00	44.630,00	79.178,00	80.366,00	81.973,00
12	Versorgungsaufwendungen	0,00	0,00	0,00	0,00	0,00	0,00
13	Aufwendungen für Sach- und Dienstleistungen	2.246,30	11.000,00	10.000,00	0,00	0,00	0,00
14	Abschreibungen	4.754,76	5.500,00	5.500,00	5.500,00	5.500,00	5.500,00
15	Aufwendungen für Zuweisungen und Zuschüsse sowie besondere Finanzaufwendungen	0,00	0,00	0,00	0,00	0,00	0,00
16	Steueraufwendungen einschl. Aufwendungen aus gesetzlichen Umlageverpflichtungen	0,00	0,00	0,00	0,00	0,00	0,00
17	Transferaufwendungen	0,00	0,00	0,00	0,00	0,00	0,00
18	Sonstige ordentliche Aufwendungen	0,00	0,00	0,00	0,00	0,00	0,00
<b>19</b>	<b>Summe der ordentlichen Aufwendungen (Nr. 11 bis 18)</b>	<b>13.947,20</b>	<b>23.412,00</b>	<b>60.130,00</b>	<b>84.678,00</b>	<b>85.866,00</b>	<b>87.473,00</b>
<b>20</b>	<b>Verwaltungsergebnis (Nr. 10 ./ Nr. 19)</b>	<b>-15.813,07</b>	<b>-6.888,00</b>	<b>1.830,00</b>	<b>6.378,00</b>	<b>55.566,00</b>	<b>57.173,00</b>
21	Finanzerträge	0,00	0,00	0,00	0,00	0,00	0,00
22	Finanzaufwendungen	0,00	0,00	0,00	0,00	0,00	0,00
<b>23</b>	<b>Finanzergebnis (Nr. 21 bis Nr. 22)</b>	<b>0,00</b>	<b>0,00</b>	<b>0,00</b>	<b>0,00</b>	<b>0,00</b>	<b>0,00</b>
<b>24</b>	<b>Ordentliches Ergebnis (Verwaltungsergebnis und Finanzergebnis Nr. 20 und Nr. 23)</b>	<b>-15.813,07</b>	<b>-6.888,00</b>	<b>1.830,00</b>	<b>6.378,00</b>	<b>55.566,00</b>	<b>57.173,00</b>
25	Außerordentliche Erträge	0,00	0,00	0,00	0,00	0,00	0,00
26	Außerordentliche Aufwendungen	0,00	0,00	0,00	0,00	0,00	0,00
<b>27</b>	<b>Außerordentliches Ergebnis (Nr. 25 ./ Nr. 26)</b>	<b>0,00</b>	<b>0,00</b>	<b>0,00</b>	<b>0,00</b>	<b>0,00</b>	<b>0,00</b>
<b>28</b>	<b>Jahresergebnis vor internen Leistungsbeziehungen (ordentliches Ergebnis und außerordentliches Ergebnis Nr. 24 und Nr. 27)</b>	<b>-15.813,07</b>	<b>-6.888,00</b>	<b>1.830,00</b>	<b>6.378,00</b>	<b>55.566,00</b>	<b>57.173,00</b>
29	Erlöse der internen Leistungsbeziehungen	0,00	0,00	0,00	0,00	0,00	0,00
30	Kosten der internen Leistungsbeziehungen	3.140,43	0,00	7.041,00	3.234,00	-3.234,00	6.836,00
<b>31</b>	<b>Ergebnis der internen Leistungsbeziehungen</b>	<b>3.140,43</b>	<b>0,00</b>	<b>7.041,00</b>	<b>3.234,00</b>	<b>-3.234,00</b>	<b>6.836,00</b>
<b>32</b>	<b>Jahresergebnis nach internen Leistungsbeziehungen</b>	<b>-12.672,64</b>	<b>-6.888,00</b>	<b>8.871,00</b>	<b>9.612,00</b>	<b>52.332,00</b>	<b>64.009,00</b>



## Haushaltsplan Stadt Bidingen 2022

## Teilfinanzhaushalt Produkt 561.001 Dienstleistungen im Rahmen des Umweltschutzes, Beseitigung von Altlasten

Stadt Bidingen

Nr.	Bezeichnung	Ergebnis 2020	Ansatz 2021	Ansatz 2022	Plan 2023	Plan 2024	Plan 2025
	<b>Einzahlungen aus Investitionstätigkeit</b>						
20	+ Einz. aus Investitionszuweis. und -zuschüssen sowie aus Investitionsbeiträgen	0,00	0,00	0,00	0,00	0,00	0,00
21	+ Einz. aus Abgängen von Vermögensgegenständen des Sachanlagevermögens und des immateriellen Anlagevermögens	0,00	0,00	0,00	0,00	0,00	0,00
22	+ Einz. aus Abgängen von Vermögensgegenständen des Finanzanlagevermögens	0,00	0,00	0,00	0,00	0,00	0,00
	<b>Einzahlungen aus Finanzierungstätigkeit</b>						
31	+ Einz. aus der Aufnahme v. Krediten und wirtschaftlich vergleichbaren Vorgängen für Investitionen	0,00	0,00	0,00	0,00	0,00	0,00
	<b>Summe</b>	<b>0,00</b>	<b>0,00</b>	<b>0,00</b>	<b>0,00</b>	<b>0,00</b>	<b>0,00</b>
	<b>Auszahlungen aus Investitionstätigkeit</b>						
24	- Ausz. für den Erwerb von Grundstücken und Gebäuden	0,00	0,00	0,00	0,00	0,00	0,00
25	- Ausz. für Baumaßnahmen	0,00	-5.500,00	0,00	0,00	0,00	0,00
26	- Ausz. für Investitionen in das sonstige Sachanlagevermögen und immaterielle Anlagevermögen davon: Ausz. aus gewährten Investitionszuweisungen und -zuschüssen	0,00	0,00	0,00	0,00	0,00	0,00
27	- Ausz. für Investitionen in das Finanzanlagevermögen	0,00	0,00	0,00	0,00	0,00	0,00
	<b>Auszahlungen aus Finanzierungstätigkeit</b>						
32	- Ausz. für die Tilgung von Krediten und wirtschaftlich vergleichbaren Vorgängen für Investitionen	0,00	0,00	0,00	0,00	0,00	0,00
	<b>Summe</b>	<b>0,00</b>	<b>-5.500,00</b>	<b>0,00</b>	<b>0,00</b>	<b>0,00</b>	<b>0,00</b>
	<b>Saldo (Einzahlungen ./ Auszahlungen)</b>	<b>0,00</b>	<b>-5.500,00</b>	<b>0,00</b>	<b>0,00</b>	<b>0,00</b>	<b>0,00</b>

## Haushaltsplan Stadt Büdingen 2022

<b>Produktbeschreibung 571.001 Wirtschaftsförderung</b>			
Stadt Büdingen			
<b>Verantwortliche Organisationseinheit</b>	Dezernenten		
<b>Verantw. Person</b>	Jürgen Kraus		
<b>Teilhaushalt</b>	31 Allgemeine Einrichtungen/Wirtschaftsförderung Jürgen Kraus		
<b>Kategorie</b>	freiwillige Aufgabe		
<b>Kurzbeschreibung</b>	Förderung der Niederlassung von Industrie- und Gewerbebetrieben und dgl. auch in Form von Stadtmarketing bzw. Marketingmaßnahmen (Einzelhandelsgutachten), Ausstellungs- und Messwesen		
<b>Auftragsgrundlage</b>	Beschlüsse der städt. Gremien		
<b>Zielgruppe</b>	Bürgerinnen und Bürger, Vereine und Verbände, wirtschaftliche Unternehmen		
<b>Zugeordnete Kostenträger</b>	57100101	Wirtschaftsförderung	
<b>Zugeordnete KST</b>	414100 Bauamt		
<b>Leistungen/Kennzahlen</b>	<b>Ist Vorvorjahr</b>	<b>Plan Vorjahr</b>	<b>Plan lfd. Jahr</b>
Einhaltung der Terminvorgaben			

## Haushaltsplan Stadt Bidingen 2022

## Teilergebnishaushalt Produkt 571.001 Wirtschaftsförderung

Stadt Bidingen

Nr.	Bezeichnung	Ergebnis 2020	Ansatz 2021	Ansatz 2022	Plan 2023	Plan 2024	Plan 2025
	<b>Ordentliche Erträge</b>						
01	Privatrechtliche Leistungsentgelte	0,00	0,00	0,00	0,00	0,00	0,00
02	Öffentlich-rechtliche Leistungsentgelte	0,00	0,00	0,00	0,00	0,00	0,00
03	Kostenersatzleistungen und -erstattungen	0,00	0,00	0,00	0,00	0,00	0,00
04	Bestandsveränderungen und aktivierte Eigenleistungen	0,00	0,00	0,00	0,00	0,00	0,00
05	Steuern und steuerähnliche Erträge einschl. Erträge aus gesetzlichen Umlagen	0,00	0,00	0,00	0,00	0,00	0,00
06	Erträge aus Transferleistungen	0,00	0,00	0,00	0,00	0,00	0,00
07	Erträge aus Zuweisungen und Zuschüssen für lfd. Zwecke und allgemeine Umlagen	0,00	0,00	0,00	0,00	0,00	0,00
08	Erträge aus der Auflösung von Sonderposten aus Investitionszuweisungen, -zuschüssen und Investitionsbeiträgen	0,00	0,00	0,00	0,00	0,00	0,00
09	Sonstige ordentliche Erträge	0,00	0,00	0,00	0,00	0,00	0,00
<b>10</b>	<b>Summe der ordentlichen Erträge (Nr. 1 bis 9)</b>	<b>0,00</b>	<b>0,00</b>	<b>0,00</b>	<b>0,00</b>	<b>0,00</b>	<b>0,00</b>
	<b>Ordentliche Aufwendungen</b>						
11	Personalaufwendungen	9.123,58	28.501,00	40.925,00	69.497,00	70.539,00	71.951,00
12	Versorgungsaufwendungen	0,00	0,00	0,00	0,00	0,00	0,00
13	Aufwendungen für Sach- und Dienstleistungen	0,00	18.000,00	28.000,00	28.000,00	28.000,00	28.000,00
14	Abschreibungen	0,00	0,00	0,00	0,00	0,00	0,00
15	Aufwendungen für Zuweisungen und Zuschüsse sowie besondere Finanzaufwendungen	0,00	0,00	0,00	0,00	0,00	0,00
16	Steueraufwendungen einschl. Aufwendungen aus gesetzlichen Umlageverpflichtungen	0,00	0,00	0,00	0,00	0,00	0,00
17	Transferaufwendungen	0,00	0,00	0,00	0,00	0,00	0,00
18	Sonstige ordentliche Aufwendungen	0,00	0,00	0,00	0,00	0,00	0,00
<b>19</b>	<b>Summe der ordentlichen Aufwendungen (Nr. 11 bis 18)</b>	<b>9.123,58</b>	<b>46.501,00</b>	<b>68.925,00</b>	<b>97.497,00</b>	<b>98.539,00</b>	<b>99.951,00</b>
<b>20</b>	<b>Verwaltungsergebnis (Nr. 10 ./ Nr. 19)</b>	<b>9.123,58</b>	<b>46.501,00</b>	<b>68.925,00</b>	<b>97.497,00</b>	<b>98.539,00</b>	<b>99.951,00</b>
21	Finanzerträge	0,00	0,00	0,00	0,00	0,00	0,00
22	Finanzaufwendungen	0,00	0,00	0,00	0,00	0,00	0,00
<b>23</b>	<b>Finanzergebnis (Nr. 21 bis Nr. 22)</b>	<b>0,00</b>	<b>0,00</b>	<b>0,00</b>	<b>0,00</b>	<b>0,00</b>	<b>0,00</b>
<b>24</b>	<b>Ordentliches Ergebnis (Verwaltungsergebnis und Finanzergebnis Nr. 20 und Nr. 23)</b>	<b>9.123,58</b>	<b>46.501,00</b>	<b>68.925,00</b>	<b>97.497,00</b>	<b>98.539,00</b>	<b>99.951,00</b>
25	Außerordentliche Erträge	0,00	0,00	0,00	0,00	0,00	0,00
26	Außerordentliche Aufwendungen	0,00	0,00	0,00	0,00	0,00	0,00
<b>27</b>	<b>Außerordentliches Ergebnis (Nr. 25 ./ Nr. 26)</b>	<b>0,00</b>	<b>0,00</b>	<b>0,00</b>	<b>0,00</b>	<b>0,00</b>	<b>0,00</b>
<b>28</b>	<b>Jahresergebnis vor internen Leistungsbeziehungen (ordentliches Ergebnis und außerordentliches Ergebnis Nr. 24 und Nr. 27)</b>	<b>9.123,58</b>	<b>46.501,00</b>	<b>68.925,00</b>	<b>97.497,00</b>	<b>98.539,00</b>	<b>99.951,00</b>
29	Erlöse der internen Leistungsbeziehungen	0,00	0,00	0,00	0,00	0,00	0,00
30	Kosten der internen Leistungsbeziehungen	2.923,06	0,00	6.761,00	3.010,00	-3.010,00	6.564,00
<b>31</b>	<b>Ergebnis der internen Leistungsbeziehungen</b>	<b>2.923,06</b>	<b>0,00</b>	<b>6.761,00</b>	<b>3.010,00</b>	<b>-3.010,00</b>	<b>6.564,00</b>
<b>32</b>	<b>Jahresergebnis nach internen Leistungsbeziehungen</b>	<b>12.046,64</b>	<b>46.501,00</b>	<b>75.686,00</b>	<b>100.507,00</b>	<b>95.529,00</b>	<b>106.515,00</b>



## Haushaltsplan Stadt Büdingen 2022

<b>Produktbeschreibung 573.001 Bereitstellung öffentlicher Einrichtungen</b>			
Stadt Büdingen			
<b>Verantwortliche Organisationseinheit</b>	Bauamt		
<b>Verantw. Person</b>	Stefanie Weiß		
<b>Teilhaushalt</b>	31 Allgemeine Einrichtungen/Wirtschaftsförderung Jürgen Kraus		
<b>Kategorie</b>	freiwillige Aufgabe		
<b>Kurzbeschreibung</b>	Vermietung und Bereitstellung öffentlicher Einrichtungen (DGH's, Seemenbachhalle) Eigentum bei Eigenbetrieb Gebäudewirtschaft, Vermietung über Stadt		
<b>Auftragsgrundlage</b>	BGB, Satzungen		
<b>Zugeordnete Kostenträger</b>	57300103	DGH Allgemein	
	57300104	DGH Aulendiebach	
	57300105	DGH Büches	
	57300106	Willi-Zinnkann-Halle, Büdingen	
	57300107	DGH Calbach	
	57300108	DGH Dudenrod	
	57300109	DGH Diebach am Haag	
	57300110	DGH Eckartshausen	
	57300111	DGH Lorbach	
	57300112	DGH Michelau	
	57300113	DGH Orleshausen	
	57300114	DGH Rinderbügen	
	57300115	DGH Rohrbach	
	57300116	DGH Vonhausen	
	57300117	DGH Wolf	
	57300118	DGH Wolferborn	
	57300119	Seemenbachhalle Wolferborn	
	57300121	Vereinsraum Düdelsheim	
	57300122	Markthalle, Büdingen	
	57300123	Backhäuser	
	57300124	Öffentliche Toiletten	
	57300125	Sonstige öffentliche Einrichtungen (Glocken, Uhren)	
<b>Zugeordnete KST</b>	410101 Bereitstellung von DGH 410102 Bereitstellung von öffentlichen Einrichtungen inkl. Backhäuser		
<b>Leistungen/Kennzahlen</b>	<b>Ist Vorvorjahr</b>	<b>Plan Vorjahr</b>	<b>Plan lfd. Jahr</b>
Auslastungsquote der DGHs (Vergleich 2016, 2017, 2018)			0
Kostendeckungsgrad je DGH in %			0
Einhaltung Vorgabe			

## Haushaltsplan Stadt Bidingen 2022

## Teilergebnishaushalt Produkt 573.001 Bereitstellung öffentlicher Einrichtungen

Stadt Bidingen

Nr.	Bezeichnung	Ergebnis 2020	Ansatz 2021	Ansatz 2022	Plan 2023	Plan 2024	Plan 2025
	<b>Ordentliche Erträge</b>						
01	Privatrechtliche Leistungsentgelte	-18.756,53	-17.150,00	-21.700,00	-21.700,00	-21.700,00	-21.700,00
02	Öffentlich-rechtliche Leistungsentgelte	0,00	0,00	0,00	0,00	0,00	0,00
03	Kostensatzleistungen und -erstattungen	-2.427,59	0,00	0,00	0,00	0,00	0,00
04	Bestandsveränderungen und aktivierte Eigenleistungen	0,00	0,00	0,00	0,00	0,00	0,00
05	Steuern und steuerähnliche Erträge einschl. Erträge aus gesetzlichen Umlagen	0,00	0,00	0,00	0,00	0,00	0,00
06	Erträge aus Transferleistungen	0,00	0,00	0,00	0,00	0,00	0,00
07	Erträge aus Zuweisungen und Zuschüssen für lfd. Zwecke und allgemeine Umlagen	0,00	0,00	0,00	0,00	0,00	0,00
08	Erträge aus der Auflösung von Sonderposten aus Investitionszuweisungen, -zuschüssen und Investitionsbeiträgen	-9.080,77	0,00	0,00	0,00	0,00	0,00
09	Sonstige ordentliche Erträge	-13.209,14	-4.170,00	-6.060,00	-6.060,00	-6.060,00	-6.060,00
<b>10</b>	<b>Summe der ordentlichen Erträge (Nr. 1 bis 9)</b>	<b>-43.474,03</b>	<b>-21.320,00</b>	<b>-27.760,00</b>	<b>-27.760,00</b>	<b>-27.760,00</b>	<b>-27.760,00</b>
	<b>Ordentliche Aufwendungen</b>						
11	Personalaufwendungen	143.158,53	135.533,00	134.130,00	136.149,00	138.188,00	140.948,00
12	Versorgungsaufwendungen	0,00	0,00	0,00	0,00	0,00	0,00
13	Aufwendungen für Sach- und Dienstleistungen	259.891,09	505.235,00	700.422,00	372.720,00	372.720,00	372.720,00
14	Abschreibungen	157.469,74	144.100,00	144.100,00	160.600,00	175.600,00	200.600,00
15	Aufwendungen für Zuweisungen und Zuschüsse sowie besondere Finanzaufwendungen	5.650,81	0,00	0,00	0,00	0,00	0,00
16	Steueraufwendungen einschl. Aufwendungen aus gesetzlichen Umlageverpflichtungen	0,00	0,00	0,00	0,00	0,00	0,00
17	Transferaufwendungen	0,00	0,00	0,00	0,00	0,00	0,00
18	Sonstige ordentliche Aufwendungen	0,00	0,00	0,00	0,00	0,00	0,00
<b>19</b>	<b>Summe der ordentlichen Aufwendungen (Nr. 11 bis 18)</b>	<b>566.170,17</b>	<b>784.868,00</b>	<b>978.652,00</b>	<b>669.469,00</b>	<b>686.508,00</b>	<b>714.268,00</b>
<b>20</b>	<b>Verwaltungsergebnis (Nr. 10 ./ Nr. 19)</b>	<b>522.696,14</b>	<b>763.548,00</b>	<b>950.892,00</b>	<b>641.709,00</b>	<b>658.748,00</b>	<b>686.508,00</b>
21	Finanzerträge	0,00	0,00	0,00	0,00	0,00	0,00
22	Finanzaufwendungen	0,00	0,00	0,00	0,00	0,00	0,00
<b>23</b>	<b>Finanzergebnis (Nr. 21 bis Nr. 22)</b>	<b>0,00</b>	<b>0,00</b>	<b>0,00</b>	<b>0,00</b>	<b>0,00</b>	<b>0,00</b>
<b>24</b>	<b>Ordentliches Ergebnis (Verwaltungsergebnis und Finanzergebnis Nr. 20 und Nr. 23)</b>	<b>522.696,14</b>	<b>763.548,00</b>	<b>950.892,00</b>	<b>641.709,00</b>	<b>658.748,00</b>	<b>686.508,00</b>
25	Außerordentliche Erträge	-1.938,81	0,00	-250,00	-250,00	-250,00	-250,00
26	Außerordentliche Aufwendungen	0,00	0,00	0,00	0,00	0,00	0,00
<b>27</b>	<b>Außerordentliches Ergebnis (Nr. 25 ./ Nr. 26)</b>	<b>-1.938,81</b>	<b>0,00</b>	<b>-250,00</b>	<b>-250,00</b>	<b>-250,00</b>	<b>-250,00</b>
<b>28</b>	<b>Jahresergebnis vor internen Leistungsbeziehungen (ordentliches Ergebnis und außerordentliches Ergebnis Nr. 24 und Nr. 27)</b>	<b>520.757,33</b>	<b>763.548,00</b>	<b>950.642,00</b>	<b>641.459,00</b>	<b>658.498,00</b>	<b>686.258,00</b>
29	Erlöse der internen Leistungsbeziehungen	-766,38	0,00	-515,00	-789,00	789,00	-500,00
30	Kosten der internen Leistungsbeziehungen	48.406,79	0,00	52.376,00	49.842,00	-49.842,00	50.848,00
<b>31</b>	<b>Ergebnis der internen Leistungsbeziehungen</b>	<b>47.640,41</b>	<b>0,00</b>	<b>51.861,00</b>	<b>49.053,00</b>	<b>-49.053,00</b>	<b>50.348,00</b>
<b>32</b>	<b>Jahresergebnis nach internen Leistungsbeziehungen</b>	<b>568.397,74</b>	<b>763.548,00</b>	<b>1.002.503,00</b>	<b>690.512,00</b>	<b>609.445,00</b>	<b>736.606,00</b>

## Haushaltsplan Stadt Bidingen 2022

## Teilfinanzhaushalt Produkt 573.001 Bereitstellung öffentlicher Einrichtungen

Stadt Bidingen

Nr.	Bezeichnung	Ergebnis 2020	Ansatz 2021	Ansatz 2022	Plan 2023	Plan 2024	Plan 2025
	<b>Einzahlungen aus Investitionstätigkeit</b>						
20	+ Einz. aus Investitionszuweis. und -zuschüssen sowie aus Investitionsbeiträgen	16.200,00	0,00	0,00	0,00	0,00	0,00
21	+ Einz. aus Abgängen von Vermögensgegenständen des Sachanlagevermögens und des immateriellen Anlagevermögens	0,00	0,00	0,00	0,00	0,00	0,00
22	+ Einz. aus Abgängen von Vermögensgegenständen des Finanzanlagevermögens	0,00	0,00	0,00	0,00	0,00	0,00
	<b>Einzahlungen aus Finanzierungstätigkeit</b>						
31	+ Einz. aus der Aufnahme v. Krediten und wirtschaftlich vergleichbaren Vorgängen für Investitionen	0,00	0,00	0,00	0,00	0,00	0,00
	<b>Summe</b>	<b>16.200,00</b>	<b>0,00</b>	<b>0,00</b>	<b>0,00</b>	<b>0,00</b>	<b>0,00</b>
	<b>Auszahlungen aus Investitionstätigkeit</b>						
24	- Ausz. für den Erwerb von Grundstücken und Gebäuden	-7.463,02	0,00	-10.000,00	0,00	0,00	0,00
25	- Ausz. für Baumaßnahmen	-645.491,75	-144.100,00	0,00	0,00	0,00	0,00
26	- Ausz. für Investitionen in das sonstige Sachanlagevermögen und immaterielle Anlagevermögen davon: Ausz. aus gewährten Investitionszuweisungen und -zuschüssen	-66.564,28	-15.000,00	-133.500,00	-30.000,00	0,00	0,00
27	- Ausz. für Investitionen in das Finanzanlagevermögen	0,00	0,00	0,00	0,00	0,00	0,00
	<b>Auszahlungen aus Finanzierungstätigkeit</b>						
32	- Ausz. für die Tilgung von Krediten und wirtschaftlich vergleichbaren Vorgängen für Investitionen	0,00	0,00	0,00	0,00	0,00	0,00
	<b>Summe</b>	<b>-719.519,05</b>	<b>-159.100,00</b>	<b>-143.500,00</b>	<b>-30.000,00</b>	<b>0,00</b>	<b>0,00</b>
	<b>Saldo (Einzahlungen ./- Auszahlungen)</b>	<b>-703.319,05</b>	<b>-159.100,00</b>	<b>-143.500,00</b>	<b>-30.000,00</b>	<b>0,00</b>	<b>0,00</b>

## Haushaltsplan Stadt Büdingen 2022

<b>Produktbeschreibung 573.002 Märkte</b>		
Stadt Büdingen		
<b>Verantwortliche Organisationseinheit</b>	JKS	
<b>Verantw. Person</b>	Uta Clifton / Rene Rau	
<b>Teilhaushalt</b>	32 Märkte Uta Clifton	
<b>Kategorie</b>	freiwillige Aufgabe	
<b>Kurzbeschreibung</b>	Durchführung von Marktveranstaltungen, Gärtner-, Düdelsheimer-, Gallus-, Weihnachtsmarkt, Mittelalterfest	
<b>Auftragsgrundlage</b>	Beschlüsse der städt. Gremien	
<b>Zielgruppe</b>	Geschäfte, Händler, Bürgerinnen und Bürger	
<b>Zugeordnete Kostenträger</b>	57300201	Gärtnermarkt
	57300202	Mittelaltermarkt
	57300203	Altstadtfest
	57300204	Wochenmarkt
	57300205	Gallusmarkt
	57300206	Weihnachtsmarkt
	57300207	Düdelsheimer Markt
	57300208	allgem. Verwaltung Märkte
	57300209	sonstige Marktveranstaltungen
<b>Zugeordnete KST</b>	570100 Märkte	



## Haushaltsplan Stadt Bidingen 2022

## Teilergebnishaushalt Produkt 573.002 Märkte

Stadt Bidingen

Nr.	Bezeichnung	Ergebnis 2020	Ansatz 2021	Ansatz 2022	Plan 2023	Plan 2024	Plan 2025
	<b>Ordentliche Erträge</b>						
01	Privatrechtliche Leistungsentgelte	-6.601,46	-75.500,00	-76.000,00	-76.000,00	-76.000,00	-76.000,00
02	Öffentlich-rechtliche Leistungsentgelte	-726,71	-57.800,00	-65.800,00	-66.300,00	-66.300,00	-66.300,00
03	Kostensatzleistungen und -erstattungen	0,00	-2.300,00	-2.300,00	-2.300,00	-2.300,00	-2.300,00
04	Bestandsveränderungen und aktivierte Eigenleistungen	0,00	0,00	0,00	0,00	0,00	0,00
05	Steuern und steuerähnliche Erträge einschl. Erträge aus gesetzlichen Umlagen	0,00	0,00	0,00	0,00	0,00	0,00
06	Erträge aus Transferleistungen	0,00	0,00	0,00	0,00	0,00	0,00
07	Erträge aus Zuweisungen und Zuschüssen für lfd. Zwecke und allgemeine Umlagen	0,00	0,00	0,00	0,00	0,00	0,00
08	Erträge aus der Auflösung von Sonderposten aus Investitionszuweisungen, -zuschüssen und Investitionsbeiträgen	0,00	0,00	0,00	0,00	0,00	0,00
09	Sonstige ordentliche Erträge	0,00	-5.600,00	-5.600,00	-5.600,00	-5.600,00	-5.600,00
<b>10</b>	<b>Summe der ordentlichen Erträge (Nr. 1 bis 9)</b>	<b>-7.328,17</b>	<b>-141.200,00</b>	<b>-149.700,00</b>	<b>-150.200,00</b>	<b>-150.200,00</b>	<b>-150.200,00</b>
	<b>Ordentliche Aufwendungen</b>						
11	Personalaufwendungen	128.899,11	190.316,00	128.178,00	130.095,00	132.043,00	134.687,00
12	Versorgungsaufwendungen	0,00	0,00	0,00	0,00	0,00	0,00
13	Aufwendungen für Sach- und Dienstleistungen	6.419,33	189.260,00	210.360,00	209.860,00	209.860,00	209.860,00
14	Abschreibungen	7.699,09	6.900,00	6.900,00	10.400,00	10.400,00	10.400,00
15	Aufwendungen für Zuweisungen und Zuschüsse sowie besondere Finanzaufwendungen	0,00	4.500,00	4.500,00	4.500,00	4.500,00	4.500,00
16	Steueraufwendungen einschl. Aufwendungen aus gesetzlichen Umlageverpflichtungen	0,00	0,00	0,00	0,00	0,00	0,00
17	Transferaufwendungen	0,00	0,00	0,00	0,00	0,00	0,00
18	Sonstige ordentliche Aufwendungen	0,00	0,00	0,00	0,00	0,00	0,00
<b>19</b>	<b>Summe der ordentlichen Aufwendungen (Nr. 11 bis 18)</b>	<b>143.017,53</b>	<b>390.976,00</b>	<b>349.938,00</b>	<b>354.855,00</b>	<b>356.803,00</b>	<b>359.447,00</b>
<b>20</b>	<b>Verwaltungsergebnis (Nr. 10 ./ Nr. 19)</b>	<b>135.689,36</b>	<b>249.776,00</b>	<b>200.238,00</b>	<b>204.655,00</b>	<b>206.603,00</b>	<b>209.247,00</b>
21	Finanzerträge	0,00	0,00	0,00	0,00	0,00	0,00
22	Finanzaufwendungen	0,00	0,00	0,00	0,00	0,00	0,00
<b>23</b>	<b>Finanzergebnis (Nr. 21 bis Nr. 22)</b>	<b>0,00</b>	<b>0,00</b>	<b>0,00</b>	<b>0,00</b>	<b>0,00</b>	<b>0,00</b>
<b>24</b>	<b>Ordentliches Ergebnis (Verwaltungsergebnis und Finanzergebnis Nr. 20 und Nr. 23)</b>	<b>135.689,36</b>	<b>249.776,00</b>	<b>200.238,00</b>	<b>204.655,00</b>	<b>206.603,00</b>	<b>209.247,00</b>
25	Außerordentliche Erträge	0,00	0,00	0,00	0,00	0,00	0,00
26	Außerordentliche Aufwendungen	165,89	0,00	0,00	0,00	0,00	0,00
<b>27</b>	<b>Außerordentliches Ergebnis (Nr. 25 ./ Nr. 26)</b>	<b>165,89</b>	<b>0,00</b>	<b>0,00</b>	<b>0,00</b>	<b>0,00</b>	<b>0,00</b>
<b>28</b>	<b>Jahresergebnis vor internen Leistungsbeziehungen (ordentliches Ergebnis und außerordentliches Ergebnis Nr. 24 und Nr. 27)</b>	<b>135.855,25</b>	<b>249.776,00</b>	<b>200.238,00</b>	<b>204.655,00</b>	<b>206.603,00</b>	<b>209.247,00</b>
29	Erlöse der internen Leistungsbeziehungen	0,00	0,00	0,00	0,00	0,00	0,00
30	Kosten der internen Leistungsbeziehungen	69.282,04	0,00	242.332,00	71.656,00	-71.356,00	235.281,00
<b>31</b>	<b>Ergebnis der internen Leistungsbeziehungen</b>	<b>69.282,04</b>	<b>0,00</b>	<b>242.332,00</b>	<b>71.656,00</b>	<b>-71.356,00</b>	<b>235.281,00</b>
<b>32</b>	<b>Jahresergebnis nach internen Leistungsbeziehungen</b>	<b>205.137,29</b>	<b>249.776,00</b>	<b>442.570,00</b>	<b>276.311,00</b>	<b>135.247,00</b>	<b>444.528,00</b>

## Haushaltsplan Stadt Bidingen 2022

Teilfinanzhaushalt Produkt 573.002 Märkte							
Stadt Bidingen							
Nr.	Bezeichnung	Ergebnis 2020	Ansatz 2021	Ansatz 2022	Plan 2023	Plan 2024	Plan 2025
	<b>Einzahlungen aus Investitionstätigkeit</b>						
20	+ Einz. aus Investitionszuweis. und -zuschüssen sowie aus Investitionsbeiträgen	0,00	0,00	0,00	0,00	0,00	0,00
21	+ Einz. aus Abgängen von Vermögensgegenständen des Sachanlagevermögens und des immateriellen Anlagevermögens	0,00	0,00	0,00	0,00	0,00	0,00
22	+ Einz. aus Abgängen von Vermögensgegenständen des Finanzanlagevermögens	0,00	0,00	0,00	0,00	0,00	0,00
	<b>Einzahlungen aus Finanzierungstätigkeit</b>						
31	+ Einz. aus der Aufnahme v. Krediten und wirtschaftlich vergleichbaren Vorgängen für Investitionen	0,00	0,00	0,00	0,00	0,00	0,00
	<b>Summe</b>	<b>0,00</b>	<b>0,00</b>	<b>0,00</b>	<b>0,00</b>	<b>0,00</b>	<b>0,00</b>
	<b>Auszahlungen aus Investitionstätigkeit</b>						
24	- Ausz. für den Erwerb von Grundstücken und Gebäuden	0,00	0,00	0,00	0,00	0,00	0,00
25	- Ausz. für Baumaßnahmen	0,00	-6.900,00	0,00	0,00	0,00	0,00
26	- Ausz. für Investitionen in das sonstige Sachanlagevermögen und immaterielle Anlagevermögen davon: Ausz. aus gewährten Investitionszuweisungen und -zuschüssen	-23.508,61	-60.000,00	-110.000,00	-15.000,00	-15.000,00	-15.000,00
27	- Ausz. für Investitionen in das Finanzanlagevermögen	0,00	0,00	0,00	0,00	0,00	0,00
	<b>Auszahlungen aus Finanzierungstätigkeit</b>						
32	- Ausz. für die Tilgung von Krediten und wirtschaftlich vergleichbaren Vorgängen für Investitionen	0,00	0,00	0,00	0,00	0,00	0,00
	<b>Summe</b>	<b>-23.508,61</b>	<b>-66.900,00</b>	<b>-110.000,00</b>	<b>-15.000,00</b>	<b>-15.000,00</b>	<b>-15.000,00</b>
	<b>Saldo (Einzahlungen ./- Auszahlungen)</b>	<b>-23.508,61</b>	<b>-66.900,00</b>	<b>-110.000,00</b>	<b>-15.000,00</b>	<b>-15.000,00</b>	<b>-15.000,00</b>

## Haushaltsplan Stadt Büdingen 2022

<b>Produktbeschreibung 573.003 Bauhof</b>			
Stadt Büdingen			
<b>Verantwortliche Organisationseinheit</b>	Bauhof		
<b>Verantw. Person</b>	Sigfried Buchhold		
<b>Teilhaushalt</b>	33 Bauhof Jürgen Kraus		
<b>Kategorie</b>	Funktionsaufgabe		
<b>Kurzbeschreibung</b>	Bereitstellung von Dienstleistungen für die gesamte Verwaltung.		
<b>Auftragsgrundlage</b>	Beschlüsse städtischer Gremien		
<b>Zielgruppe</b>	Bürger/innen, andere Produkte der Verwaltung		
<b>Allgemeine Ziele</b>	Es ist im 1. Quartal des Jahres eine Nachkalkulation der Kostenansätze für das vorangegangene Jahr durchzuführen. Das Ergebnis ist dem Magistrat vorzulegen, damit dieser über eine Veränderung des Kostenansatzes entscheiden kann.		
<b>Zugeordnete Kostenträger</b>	57300301	Bauhof	
<b>Zugeordnete KST</b>	710100 Bauhof		
<b>Leistungen/Kennzahlen</b>	<b>Ist Vorvorjahr</b>	<b>Plan Vorjahr</b>	<b>Plan lfd. Jahr</b>
Kostensatz pro Stunde (Vergleich 2016, 2017, 2018)			
Kostendeckungsgrad (Vergleich 2016, 2017, 2018)			

## Haushaltsplan Stadt Bidingen 2022

## Teilergebnishaushalt Produkt 573.003 Bauhof

Stadt Bidingen

Nr.	Bezeichnung	Ergebnis 2020	Ansatz 2021	Ansatz 2022	Plan 2023	Plan 2024	Plan 2025
	<b>Ordentliche Erträge</b>						
01	Privatrechtliche Leistungsentgelte	0,00	0,00	0,00	0,00	0,00	0,00
02	Öffentlich-rechtliche Leistungsentgelte	0,00	0,00	0,00	0,00	0,00	0,00
03	Kostensatzleistungen und -erstattungen	-31.601,06	-21.000,00	-21.000,00	-21.000,00	-21.000,00	-21.000,00
04	Bestandsveränderungen und aktivierte Eigenleistungen	0,00	0,00	0,00	0,00	0,00	0,00
05	Steuern und steuerähnliche Erträge einschl. Erträge aus gesetzlichen Umlagen	0,00	0,00	0,00	0,00	0,00	0,00
06	Erträge aus Transferleistungen	0,00	0,00	0,00	0,00	0,00	0,00
07	Erträge aus Zuweisungen und Zuschüssen für lfd. Zwecke und allgemeine Umlagen	0,00	0,00	0,00	0,00	0,00	0,00
08	Erträge aus der Auflösung von Sonderposten aus Investitionszuweisungen, -zuschüssen und Investitionsbeiträgen	0,00	0,00	0,00	0,00	0,00	0,00
09	Sonstige ordentliche Erträge	0,00	0,00	0,00	0,00	0,00	0,00
<b>10</b>	<b>Summe der ordentlichen Erträge (Nr. 1 bis 9)</b>	<b>-31.601,06</b>	<b>-21.000,00</b>	<b>-21.000,00</b>	<b>-21.000,00</b>	<b>-21.000,00</b>	<b>-21.000,00</b>
	<b>Ordentliche Aufwendungen</b>						
11	Personalaufwendungen	1.302.716,56	1.301.590,00	1.604.869,00	1.719.286,00	1.745.065,00	1.779.948,00
12	Versorgungsaufwendungen	0,00	0,00	0,00	0,00	0,00	0,00
13	Aufwendungen für Sach- und Dienstleistungen	202.389,81	261.900,00	252.551,00	239.750,00	239.750,00	239.750,00
14	Abschreibungen	136.869,18	122.900,00	137.900,00	167.900,00	182.900,00	192.900,00
15	Aufwendungen für Zuweisungen und Zuschüsse sowie besondere Finanzaufwendungen	0,00	0,00	0,00	0,00	0,00	0,00
16	Steueraufwendungen einschl. Aufwendungen aus gesetzlichen Umlageverpflichtungen	0,00	0,00	0,00	0,00	0,00	0,00
17	Transferaufwendungen	0,00	0,00	0,00	0,00	0,00	0,00
18	Sonstige ordentliche Aufwendungen	6.235,01	5.500,00	6.000,00	6.000,00	6.000,00	6.000,00
<b>19</b>	<b>Summe der ordentlichen Aufwendungen (Nr. 11 bis 18)</b>	<b>1.648.210,56</b>	<b>1.691.890,00</b>	<b>2.001.320,00</b>	<b>2.132.936,00</b>	<b>2.173.715,00</b>	<b>2.218.598,00</b>
<b>20</b>	<b>Verwaltungsergebnis (Nr. 10 ./ Nr. 19)</b>	<b>1.616.609,50</b>	<b>1.670.890,00</b>	<b>1.980.320,00</b>	<b>2.111.936,00</b>	<b>2.152.715,00</b>	<b>2.197.598,00</b>
21	Finanzerträge	-2,73	0,00	0,00	0,00	0,00	0,00
22	Finanzaufwendungen	0,00	0,00	0,00	0,00	0,00	0,00
<b>23</b>	<b>Finanzergebnis (Nr. 21 bis Nr. 22)</b>	<b>-2,73</b>	<b>0,00</b>	<b>0,00</b>	<b>0,00</b>	<b>0,00</b>	<b>0,00</b>
<b>24</b>	<b>Ordentliches Ergebnis (Verwaltungsergebnis und Finanzergebnis Nr. 20 und Nr. 23)</b>	<b>1.616.606,77</b>	<b>1.670.890,00</b>	<b>1.980.320,00</b>	<b>2.111.936,00</b>	<b>2.152.715,00</b>	<b>2.197.598,00</b>
25	Außerordentliche Erträge	-21.100,00	0,00	0,00	0,00	0,00	0,00
26	Außerordentliche Aufwendungen	0,00	0,00	0,00	0,00	0,00	0,00
<b>27</b>	<b>Außerordentliches Ergebnis (Nr. 25 ./ Nr. 26)</b>	<b>-21.100,00</b>	<b>0,00</b>	<b>0,00</b>	<b>0,00</b>	<b>0,00</b>	<b>0,00</b>
<b>28</b>	<b>Jahresergebnis vor internen Leistungsbeziehungen (ordentliches Ergebnis und außerordentliches Ergebnis Nr. 24 und Nr. 27)</b>	<b>1.595.506,77</b>	<b>1.670.890,00</b>	<b>1.980.320,00</b>	<b>2.111.936,00</b>	<b>2.152.715,00</b>	<b>2.197.598,00</b>
29	Erlöse der internen Leistungsbeziehungen	-1.483.979,80	0,00	-1.168.844,00	-1.528.499,00	1.528.499,00	-1.134.800,00
30	Kosten der internen Leistungsbeziehungen	107.941,69	0,00	143.949,00	111.179,00	-111.179,00	139.756,00
<b>31</b>	<b>Ergebnis der internen Leistungsbeziehungen</b>	<b>-1.376.038,11</b>	<b>0,00</b>	<b>-1.024.895,00</b>	<b>-1.417.320,00</b>	<b>1.417.320,00</b>	<b>-995.044,00</b>
<b>32</b>	<b>Jahresergebnis nach internen Leistungsbeziehungen</b>	<b>219.468,66</b>	<b>1.670.890,00</b>	<b>955.425,00</b>	<b>694.616,00</b>	<b>3.570.035,00</b>	<b>1.202.554,00</b>

## Haushaltsplan Stadt Bidingen 2022

Teilfinanzhaushalt Produkt 573.003 Bauhof							
Stadt Bidingen							
Nr.	Bezeichnung	Ergebnis 2020	Ansatz 2021	Ansatz 2022	Plan 2023	Plan 2024	Plan 2025
	<b>Einzahlungen aus Investitionstätigkeit</b>						
20	+ Einz. aus Investitionszuweis. und -zuschüssen sowie aus Investitionsbeiträgen	0,00	0,00	0,00	0,00	0,00	0,00
21	+ Einz. aus Abgängen von Vermögensgegenständen des Sachanlagevermögens und des immateriellen Anlagevermögens	21.100,00	0,00	0,00	0,00	0,00	0,00
22	+ Einz. aus Abgängen von Vermögensgegenständen des Finanzanlagevermögens	0,00	0,00	0,00	0,00	0,00	0,00
	<b>Einzahlungen aus Finanzierungstätigkeit</b>						
31	+ Einz. aus der Aufnahme v. Krediten und wirtschaftlich vergleichbaren Vorgängen für Investitionen	0,00	0,00	0,00	0,00	0,00	0,00
	<b>Summe</b>	<b>21.100,00</b>	<b>0,00</b>	<b>0,00</b>	<b>0,00</b>	<b>0,00</b>	<b>0,00</b>
	<b>Auszahlungen aus Investitionstätigkeit</b>						
24	- Ausz. für den Erwerb von Grundstücken und Gebäuden	0,00	-1.100.000,00	-1.500.000,00	0,00	0,00	0,00
25	- Ausz. für Baumaßnahmen	0,00	-122.900,00	0,00	0,00	0,00	0,00
26	- Ausz. für Investitionen in das sonstige Sachanlagevermögen und immaterielle Anlagevermögen davon: Ausz. aus gewährten Investitionszuweisungen und -zuschüssen	-119.917,07	-360.000,00	-200.000,00	-15.000,00	-15.000,00	-15.000,00
27	- Ausz. für Investitionen in das Finanzanlagevermögen	0,00	0,00	0,00	0,00	0,00	0,00
	<b>Auszahlungen aus Finanzierungstätigkeit</b>						
32	- Ausz. für die Tilgung von Krediten und wirtschaftlich vergleichbaren Vorgängen für Investitionen	0,00	0,00	0,00	0,00	0,00	0,00
	<b>Summe</b>	<b>-119.917,07</b>	<b>-1.582.900,00</b>	<b>-1.700.000,00</b>	<b>-15.000,00</b>	<b>-15.000,00</b>	<b>-15.000,00</b>
	<b>Saldo (Einzahlungen ./- Auszahlungen)</b>	<b>-98.817,07</b>	<b>-1.582.900,00</b>	<b>-1.700.000,00</b>	<b>-15.000,00</b>	<b>-15.000,00</b>	<b>-15.000,00</b>

## Haushaltsplan Stadt Büdingen 2022

<b>Produktbeschreibung 573.004 Stadtteilbudgets</b>		
Stadt Büdingen		
<b>Verantwortliche Organisationseinheit</b>	JKS	
<b>Verantw. Person</b>	Manuel Gömmer	
<b>Teilhaushalt</b>	34 Stadtteilbudgets Erich Spamer	
<b>Kategorie</b>	Funktionsaufgabe	
<b>Kurzbeschreibung</b>	Durchführung von verschiedenen Maßnahmen in den jeweiligen Stadtteilen. Verantwortung liegt bei den Außenstellenleitern	
<b>Auftragsgrundlage</b>	Beschlüsse städtischer Gremien	
<b>Zielgruppe</b>	Bürgerinnen und Bürger in den jeweiligen Stadtteilen	
<b>Zugeordnete Kostenträger</b>	57300401	Stadtteilbudget Aulendiebach
	57300402	Stadtteilbudget Büches
	57300403	Stadtteilbudget Calbach
	57300404	Stadtteilbudget Dudenrod
	57300405	Stadtteilbudget Diebach am Haag
	57300406	Stadtteilbudget Eckartshausen
	57300407	Stadtteilbudget Lorbach
	57300408	Stadtteilbudget Michelau
	57300409	Stadtteilbudget Orleshausen
	57300410	Stadtteilbudget Rinderbügen
	57300411	Stadtteilbudget Rohrbach
	57300412	Stadtteilbudget Vonhausen
	57300413	Stadtteilbudget Wolf
	57300414	Stadtteilbudget Wolferborn
	57300415	Stadtteilbudget Büdingen
	57300416	Stadtteilbudget Düdelsheim
<b>Zugeordnete KST</b>	930100 Stadtteilbudgets	

## Haushaltsplan Stadt Bidingen 2022

## Teilergebnishaushalt Produkt 573.004 Stadtteilbudgets

Stadt Bidingen

Nr.	Bezeichnung	Ergebnis 2020	Ansatz 2021	Ansatz 2022	Plan 2023	Plan 2024	Plan 2025
	<b>Ordentliche Erträge</b>						
01	Privatrechtliche Leistungsentgelte	0,00	0,00	0,00	0,00	0,00	0,00
02	Öffentlich-rechtliche Leistungsentgelte	0,00	0,00	0,00	0,00	0,00	0,00
03	Kostensatzleistungen und -erstattungen	0,00	0,00	0,00	0,00	0,00	0,00
04	Bestandsveränderungen und aktivierte Eigenleistungen	0,00	0,00	0,00	0,00	0,00	0,00
05	Steuern und steuerähnliche Erträge einschl. Erträge aus gesetzlichen Umlagen	0,00	0,00	0,00	0,00	0,00	0,00
06	Erträge aus Transferleistungen	0,00	0,00	0,00	0,00	0,00	0,00
07	Erträge aus Zuweisungen und Zuschüssen für lfd. Zwecke und allgemeine Umlagen	0,00	0,00	0,00	0,00	0,00	0,00
08	Erträge aus der Auflösung von Sonderposten aus Investitionszuweisungen, -zuschüssen und Investitionsbeiträgen	-346,19	-400,00	-400,00	-400,00	-400,00	-400,00
09	Sonstige ordentliche Erträge	0,00	0,00	0,00	0,00	0,00	0,00
<b>10</b>	<b>Summe der ordentlichen Erträge (Nr. 1 bis 9)</b>	<b>-346,19</b>	<b>-400,00</b>	<b>-400,00</b>	<b>-400,00</b>	<b>-400,00</b>	<b>-400,00</b>
	<b>Ordentliche Aufwendungen</b>						
11	Personalaufwendungen	41.269,74	41.143,00	45.455,00	45.511,00	45.671,00	46.684,00
12	Versorgungsaufwendungen	0,00	0,00	0,00	0,00	0,00	0,00
13	Aufwendungen für Sach- und Dienstleistungen	61.104,58	101.160,00	101.160,00	101.160,00	101.160,00	101.160,00
14	Abschreibungen	11.212,94	10.300,00	10.300,00	10.300,00	10.300,00	10.300,00
15	Aufwendungen für Zuweisungen und Zuschüsse sowie besondere Finanzaufwendungen	175,00	0,00	0,00	0,00	0,00	0,00
16	Steueraufwendungen einschl. Aufwendungen aus gesetzlichen Umlageverpflichtungen	0,00	0,00	0,00	0,00	0,00	0,00
17	Transferaufwendungen	0,00	0,00	0,00	0,00	0,00	0,00
18	Sonstige ordentliche Aufwendungen	0,00	0,00	0,00	0,00	0,00	0,00
<b>19</b>	<b>Summe der ordentlichen Aufwendungen (Nr. 11 bis 18)</b>	<b>113.762,26</b>	<b>152.603,00</b>	<b>156.915,00</b>	<b>156.971,00</b>	<b>157.131,00</b>	<b>158.144,00</b>
<b>20</b>	<b>Verwaltungsergebnis (Nr. 10 ./ Nr. 19)</b>	<b>113.416,07</b>	<b>152.203,00</b>	<b>156.515,00</b>	<b>156.571,00</b>	<b>156.731,00</b>	<b>157.744,00</b>
21	Finanzerträge	0,00	0,00	0,00	0,00	0,00	0,00
22	Finanzaufwendungen	0,00	0,00	0,00	0,00	0,00	0,00
<b>23</b>	<b>Finanzergebnis (Nr. 21 bis Nr. 22)</b>	<b>0,00</b>	<b>0,00</b>	<b>0,00</b>	<b>0,00</b>	<b>0,00</b>	<b>0,00</b>
<b>24</b>	<b>Ordentliches Ergebnis (Verwaltungsergebnis und Finanzergebnis Nr. 20 und Nr. 23)</b>	<b>113.416,07</b>	<b>152.203,00</b>	<b>156.515,00</b>	<b>156.571,00</b>	<b>156.731,00</b>	<b>157.744,00</b>
25	Außerordentliche Erträge	-643,59	0,00	0,00	0,00	0,00	0,00
26	Außerordentliche Aufwendungen	0,00	0,00	0,00	0,00	0,00	0,00
<b>27</b>	<b>Außerordentliches Ergebnis (Nr. 25 ./ Nr. 26)</b>	<b>-643,59</b>	<b>0,00</b>	<b>0,00</b>	<b>0,00</b>	<b>0,00</b>	<b>0,00</b>
<b>28</b>	<b>Jahresergebnis vor internen Leistungsbeziehungen (ordentliches Ergebnis und außerordentliches Ergebnis Nr. 24 und Nr. 27)</b>	<b>112.772,48</b>	<b>152.203,00</b>	<b>156.515,00</b>	<b>156.571,00</b>	<b>156.731,00</b>	<b>157.744,00</b>
29	Erlöse der internen Leistungsbeziehungen	0,00	0,00	0,00	0,00	0,00	0,00
30	Kosten der internen Leistungsbeziehungen	5.246,00	0,00	7.827,00	5.394,00	-5.394,00	7.598,00
<b>31</b>	<b>Ergebnis der internen Leistungsbeziehungen</b>	<b>5.246,00</b>	<b>0,00</b>	<b>7.827,00</b>	<b>5.394,00</b>	<b>-5.394,00</b>	<b>7.598,00</b>
<b>32</b>	<b>Jahresergebnis nach internen Leistungsbeziehungen</b>	<b>118.018,48</b>	<b>152.203,00</b>	<b>164.342,00</b>	<b>161.965,00</b>	<b>151.337,00</b>	<b>165.342,00</b>

## Haushaltsplan Stadt Bidingen 2022

## Teilfinanzhaushalt Produkt 573.004 Stadtteilbudgets

Stadt Bidingen

Nr.	Bezeichnung	Ergebnis 2020	Ansatz 2021	Ansatz 2022	Plan 2023	Plan 2024	Plan 2025
	<b>Einzahlungen aus Investitionstätigkeit</b>						
20	+ Einz. aus Investitionszuweis. und -zuschüssen sowie aus Investitionsbeiträgen	0,00	0,00	0,00	0,00	0,00	0,00
21	+ Einz. aus Abgängen von Vermögensgegenständen des Sachanlagevermögens und des immateriellen Anlagevermögens	0,00	0,00	0,00	0,00	0,00	0,00
22	+ Einz. aus Abgängen von Vermögensgegenständen des Finanzanlagevermögens	0,00	0,00	0,00	0,00	0,00	0,00
	<b>Einzahlungen aus Finanzierungstätigkeit</b>						
31	+ Einz. aus der Aufnahme v. Krediten und wirtschaftlich vergleichbaren Vorgängen für Investitionen	0,00	0,00	0,00	0,00	0,00	0,00
	<b>Summe</b>	<b>0,00</b>	<b>0,00</b>	<b>0,00</b>	<b>0,00</b>	<b>0,00</b>	<b>0,00</b>
	<b>Auszahlungen aus Investitionstätigkeit</b>						
24	- Ausz. für den Erwerb von Grundstücken und Gebäuden	-14.974,89	0,00	0,00	0,00	0,00	0,00
25	- Ausz. für Baumaßnahmen	0,00	-10.300,00	0,00	0,00	0,00	0,00
26	- Ausz. für Investitionen in das sonstige Sachanlagevermögen und immaterielle Anlagevermögen davon: Ausz. aus gewährten Investitionszuweisungen und -zuschüssen	0,00	0,00	0,00	0,00	0,00	0,00
27	- Ausz. für Investitionen in das Finanzanlagevermögen	0,00	0,00	0,00	0,00	0,00	0,00
	<b>Auszahlungen aus Finanzierungstätigkeit</b>						
32	- Ausz. für die Tilgung von Krediten und wirtschaftlich vergleichbaren Vorgängen für Investitionen	0,00	0,00	0,00	0,00	0,00	0,00
	<b>Summe</b>	<b>-14.974,89</b>	<b>-10.300,00</b>	<b>0,00</b>	<b>0,00</b>	<b>0,00</b>	<b>0,00</b>
	<b>Saldo (Einzahlungen ./- Auszahlungen)</b>	<b>-14.974,89</b>	<b>-10.300,00</b>	<b>0,00</b>	<b>0,00</b>	<b>0,00</b>	<b>0,00</b>



## Haushaltsplan Stadt Büdingen 2022

<b>Produktbeschreibung 575.001 Förderung des Fremdenverkehrs</b>	
Stadt Büdingen	
<b>Verantwortliche Organisationseinheit</b>	JKS
<b>Verantw. Person</b>	Nadja Leitner
<b>Teilhaushalt</b>	35 Tourismus Uta Clifton
<b>Kategorie</b>	freiwillige Aufgabe
<b>Kurzbeschreibung</b>	Verbesserung der wirtschaftlichen Rahmenbedingungen im Bereich Tourismus. Bereitstellung der Mittel der Tourismus GmbH, sowie Pflege der Mitgliedschaften
<b>Auftragsgrundlage</b>	Beschlüsse der städt. Gremien
<b>Zielgruppe</b>	Bürger, Touristen
<b>Zugeordnete Kostenträger</b>	57500101 Förderung des Fremdenverkehrs
<b>Zugeordnete KST</b>	580100 Tourismus

## Haushaltsplan Stadt Bidingen 2022

## Teilergebnishaushalt Produkt 575.001 Förderung des Fremdenverkehrs

Stadt Bidingen

Nr.	Bezeichnung	Ergebnis 2020	Ansatz 2021	Ansatz 2022	Plan 2023	Plan 2024	Plan 2025
	<b>Ordentliche Erträge</b>						
01	Privatrechtliche Leistungsentgelte	0,00	0,00	0,00	0,00	0,00	0,00
02	Öffentlich-rechtliche Leistungsentgelte	0,00	0,00	0,00	0,00	0,00	0,00
03	Kostenersatzleistungen und -erstattungen	0,00	0,00	0,00	0,00	0,00	0,00
04	Bestandsveränderungen und aktivierte Eigenleistungen	0,00	0,00	0,00	0,00	0,00	0,00
05	Steuern und steuerähnliche Erträge einschl. Erträge aus gesetzlichen Umlagen	0,00	0,00	0,00	0,00	0,00	0,00
06	Erträge aus Transferleistungen	0,00	0,00	0,00	0,00	0,00	0,00
07	Erträge aus Zuweisungen und Zuschüssen für lfd. Zwecke und allgemeine Umlagen	0,00	0,00	0,00	0,00	0,00	0,00
08	Erträge aus der Auflösung von Sonderposten aus Investitionszuweisungen, -zuschüssen und Investitionsbeiträgen	0,00	0,00	0,00	0,00	0,00	0,00
09	Sonstige ordentliche Erträge	0,00	0,00	0,00	0,00	0,00	0,00
<b>10</b>	<b>Summe der ordentlichen Erträge (Nr. 1 bis 9)</b>	<b>0,00</b>	<b>0,00</b>	<b>0,00</b>	<b>0,00</b>	<b>0,00</b>	<b>0,00</b>
	<b>Ordentliche Aufwendungen</b>						
11	Personalaufwendungen	10.398,17	8.957,00	8.393,00	8.519,00	8.646,00	8.821,00
12	Versorgungsaufwendungen	0,00	0,00	0,00	0,00	0,00	0,00
13	Aufwendungen für Sach- und Dienstleistungen	92.984,98	122.770,00	59.670,00	59.670,00	59.670,00	59.670,00
14	Abschreibungen	177,80	200,00	200,00	200,00	200,00	200,00
15	Aufwendungen für Zuweisungen und Zuschüsse sowie besondere Finanzaufwendungen	81.000,00	73.000,00	165.000,00	145.000,00	145.000,00	145.000,00
16	Steueraufwendungen einschl. Aufwendungen aus gesetzlichen Umlageverpflichtungen	0,00	0,00	0,00	0,00	0,00	0,00
17	Transferaufwendungen	0,00	0,00	0,00	0,00	0,00	0,00
18	Sonstige ordentliche Aufwendungen	0,00	0,00	0,00	0,00	0,00	0,00
<b>19</b>	<b>Summe der ordentlichen Aufwendungen (Nr. 11 bis 18)</b>	<b>184.560,95</b>	<b>204.927,00</b>	<b>233.263,00</b>	<b>213.389,00</b>	<b>213.516,00</b>	<b>213.691,00</b>
<b>20</b>	<b>Verwaltungsergebnis (Nr. 10 ./ Nr. 19)</b>	<b>184.560,95</b>	<b>204.927,00</b>	<b>233.263,00</b>	<b>213.389,00</b>	<b>213.516,00</b>	<b>213.691,00</b>
21	Finanzerträge	0,00	0,00	0,00	0,00	0,00	0,00
22	Finanzaufwendungen	0,00	0,00	0,00	0,00	0,00	0,00
<b>23</b>	<b>Finanzergebnis (Nr. 21 bis Nr. 22)</b>	<b>0,00</b>	<b>0,00</b>	<b>0,00</b>	<b>0,00</b>	<b>0,00</b>	<b>0,00</b>
<b>24</b>	<b>Ordentliches Ergebnis (Verwaltungsergebnis und Finanzergebnis Nr. 20 und Nr. 23)</b>	<b>184.560,95</b>	<b>204.927,00</b>	<b>233.263,00</b>	<b>213.389,00</b>	<b>213.516,00</b>	<b>213.691,00</b>
25	Außerordentliche Erträge	0,00	0,00	0,00	0,00	0,00	0,00
26	Außerordentliche Aufwendungen	0,00	0,00	0,00	0,00	0,00	0,00
<b>27</b>	<b>Außerordentliches Ergebnis (Nr. 25 ./ Nr. 26)</b>	<b>0,00</b>	<b>0,00</b>	<b>0,00</b>	<b>0,00</b>	<b>0,00</b>	<b>0,00</b>
<b>28</b>	<b>Jahresergebnis vor internen Leistungsbeziehungen (ordentliches Ergebnis und außerordentliches Ergebnis Nr. 24 und Nr. 27)</b>	<b>184.560,95</b>	<b>204.927,00</b>	<b>233.263,00</b>	<b>213.389,00</b>	<b>213.516,00</b>	<b>213.691,00</b>
29	Erlöse der internen Leistungsbeziehungen	0,00	0,00	0,00	0,00	0,00	0,00
30	Kosten der internen Leistungsbeziehungen	13.473,05	0,00	11.640,00	13.877,00	-13.877,00	11.301,00
<b>31</b>	<b>Ergebnis der internen Leistungsbeziehungen</b>	<b>13.473,05</b>	<b>0,00</b>	<b>11.640,00</b>	<b>13.877,00</b>	<b>-13.877,00</b>	<b>11.301,00</b>
<b>32</b>	<b>Jahresergebnis nach internen Leistungsbeziehungen</b>	<b>198.034,00</b>	<b>204.927,00</b>	<b>244.903,00</b>	<b>227.266,00</b>	<b>199.639,00</b>	<b>224.992,00</b>

## Haushaltsplan Stadt Bidingen 2022

## Teilfinanzhaushalt Produkt 575.001 Förderung des Fremdenverkehrs

Stadt Bidingen

Nr.	Bezeichnung	Ergebnis 2020	Ansatz 2021	Ansatz 2022	Plan 2023	Plan 2024	Plan 2025
	<b>Einzahlungen aus Investitionstätigkeit</b>						
20	+ Einz. aus Investitionszuweis. und -zuschüssen sowie aus Investitionsbeiträgen	0,00	0,00	0,00	0,00	0,00	0,00
21	+ Einz. aus Abgängen von Vermögensgegenständen des Sachanlagevermögens und des immateriellen Anlagevermögens	0,00	0,00	0,00	0,00	0,00	0,00
22	+ Einz. aus Abgängen von Vermögensgegenständen des Finanzanlagevermögens	0,00	0,00	0,00	0,00	0,00	0,00
	<b>Einzahlungen aus Finanzierungstätigkeit</b>						
31	+ Einz. aus der Aufnahme v. Krediten und wirtschaftlich vergleichbaren Vorgängen für Investitionen	0,00	0,00	0,00	0,00	0,00	0,00
	<b>Summe</b>	<b>0,00</b>	<b>0,00</b>	<b>0,00</b>	<b>0,00</b>	<b>0,00</b>	<b>0,00</b>
	<b>Auszahlungen aus Investitionstätigkeit</b>						
24	- Ausz. für den Erwerb von Grundstücken und Gebäuden	0,00	0,00	0,00	0,00	0,00	0,00
25	- Ausz. für Baumaßnahmen	0,00	-200,00	0,00	0,00	0,00	0,00
26	- Ausz. für Investitionen in das sonstige Sachanlagevermögen und immaterielle Anlagevermögen davon: Ausz. aus gewährten Investitionszuweisungen und -zuschüssen	0,00	0,00	0,00	0,00	0,00	0,00
27	- Ausz. für Investitionen in das Finanzanlagevermögen	0,00	0,00	0,00	0,00	0,00	0,00
	<b>Auszahlungen aus Finanzierungstätigkeit</b>						
32	- Ausz. für die Tilgung von Krediten und wirtschaftlich vergleichbaren Vorgängen für Investitionen	0,00	0,00	0,00	0,00	0,00	0,00
	<b>Summe</b>	<b>0,00</b>	<b>-200,00</b>	<b>0,00</b>	<b>0,00</b>	<b>0,00</b>	<b>0,00</b>
	<b>Saldo (Einzahlungen ./ Auszahlungen)</b>	<b>0,00</b>	<b>-200,00</b>	<b>0,00</b>	<b>0,00</b>	<b>0,00</b>	<b>0,00</b>

## Haushaltsplan Stadt Büdingen 2022

<b>Produktbeschreibung 611.001 Gemeindesteuern und steuerähnl. Einnahmen</b>	
Stadt Büdingen	
<b>Verantwortliche Organisationseinheit</b>	Amt für Finanzen
<b>Verantw. Person</b>	Manuel Gömmer
<b>Teilhaushalt</b>	99 Allgemeine Finanzwirtschaft Manuel Gömmer
<b>Kategorie</b>	Pflichtaufgabe
<b>Kurzbeschreibung</b>	Grundsteuern, Gewerbesteuer, Spielapparatesteuer, Hundesteuer, Gemeinschaftssteuern (Einkommensteueranteile, Umsatzsteuer, Familienlastenausgleich) steuerähnliche Einnahmen sowie damit im Zusammenhang stehende Ausgaben und Umlagen, Ausgleichszahlungen nach dem Familienlastenausgleich, Allgemeine Zuweisungen und Schlüsselzuweisungen und die Investitionspauschale, Allgemeine Umlagen wie die Kreis- und Schulumlage, sowie ab 2011 die Kompentationsumlage und Zinsdienstumlage
<b>Auftragsgrundlage</b>	Abgabenordnung, Grundsteuergesetz, Gewerbesteuergesetz, Einkommensteuergesetz, kommunales Abgabengesetz GmbH-Gesetz, Körperschaftssteuergesetz, Spielapparatesatzung, Hundesteuersatzung, BGB, Zivilprozessordnung, VwGO,
<b>Zielgruppe</b>	Bürgerinnen und Bürger, private Organistionen, externe Ämter und Behörden, alle Ämter und Dienststellen der Stadt Büdingen
<b>Zugeordnete Kostenträger</b>	61100101 Gemeindesteuern und steuerähnliche Einnahmen
<b>Zugeordnete KST</b>	999101 Allgemeine Finanzwirtschaft

## Haushaltsplan Stadt Bidingen 2022

## Teilergebnishaushalt Produkt 611.001 Gemeindesteuern und steuerähn. Einnahmen

Stadt Bidingen

Nr.	Bezeichnung	Ergebnis 2020	Ansatz 2021	Ansatz 2022	Plan 2023	Plan 2024	Plan 2025
	<b>Ordentliche Erträge</b>						
01	Privatrechtliche Leistungsentgelte	0,00	0,00	0,00	0,00	0,00	0,00
02	Öffentlich-rechtliche Leistungsentgelte	0,00	0,00	0,00	0,00	0,00	0,00
03	Kostensatzleistungen und -erstattungen	0,00	0,00	0,00	0,00	0,00	0,00
04	Bestandsveränderungen und aktivierte Eigenleistungen	0,00	0,00	0,00	0,00	0,00	0,00
05	Steuern und steuerähnliche Erträge einschl. Erträge aus gesetzlichen Umlagen	-24.233.042,44	-26.259.630,00	-26.853.000,00	-27.785.355,00	-28.647.356,00	-29.422.727,00
06	Erträge aus Transferleistungen	-757.802,99	-856.800,00	-796.500,00	-801.350,00	-818.500,00	-839.000,00
07	Erträge aus Zuweisungen und Zuschüssen für lfd. Zwecke und allgemeine Umlagen	-13.951.577,04	-12.948.700,00	-13.905.756,00	-13.555.000,00	-13.685.000,00	-13.889.000,00
08	Erträge aus der Auflösung von Sonderposten aus Investitionszuweisungen, -zuschüssen und Investitionsbeiträgen	-443.250,00	-388.000,00	-388.000,00	-388.000,00	-388.000,00	-388.000,00
09	Sonstige ordentliche Erträge	0,00	0,00	0,00	0,00	0,00	0,00
<b>10</b>	<b>Summe der ordentlichen Erträge (Nr. 1 bis 9)</b>	<b>-39.385.672,47</b>	<b>-40.453.130,00</b>	<b>-41.943.256,00</b>	<b>-42.529.705,00</b>	<b>-43.538.856,00</b>	<b>-44.538.727,00</b>
	<b>Ordentliche Aufwendungen</b>						
11	Personalaufwendungen	0,00	0,00	0,00	0,00	0,00	0,00
12	Versorgungsaufwendungen	0,00	0,00	0,00	0,00	0,00	0,00
13	Aufwendungen für Sach- und Dienstleistungen	5.744,77	0,00	0,00	0,00	0,00	0,00
14	Abschreibungen	0,00	0,00	0,00	0,00	0,00	0,00
15	Aufwendungen für Zuweisungen und Zuschüsse sowie besondere Finanzaufwendungen	0,00	0,00	0,00	0,00	0,00	0,00
16	Steueraufwendungen einschl. Aufwendungen aus gesetzlichen Umlageverpflichtungen	17.590.151,09	17.270.642,00	18.248.425,00	18.578.000,00	18.733.000,00	19.174.000,00
17	Transferaufwendungen	0,00	0,00	0,00	0,00	0,00	0,00
18	Sonstige ordentliche Aufwendungen	0,00	0,00	0,00	0,00	0,00	0,00
<b>19</b>	<b>Summe der ordentlichen Aufwendungen (Nr. 11 bis 18)</b>	<b>17.595.895,86</b>	<b>17.270.642,00</b>	<b>18.248.425,00</b>	<b>18.578.000,00</b>	<b>18.733.000,00</b>	<b>19.174.000,00</b>
<b>20</b>	<b>Verwaltungsergebnis (Nr. 10 ./ Nr. 19)</b>	<b>-21.789.776,61</b>	<b>-23.182.488,00</b>	<b>-23.694.831,00</b>	<b>-23.951.705,00</b>	<b>-24.805.856,00</b>	<b>-25.364.727,00</b>
21	Finanzerträge	-99.150,00	-50.000,00	-50.000,00	-50.000,00	-50.000,00	-50.000,00
22	Finanzaufwendungen	48.501,96	25.000,00	25.000,00	25.000,00	25.000,00	25.000,00
<b>23</b>	<b>Finanzergebnis (Nr. 21 bis Nr. 22)</b>	<b>-50.648,04</b>	<b>-25.000,00</b>	<b>-25.000,00</b>	<b>-25.000,00</b>	<b>-25.000,00</b>	<b>-25.000,00</b>
<b>24</b>	<b>Ordentliches Ergebnis (Verwaltungsergebnis und Finanzergebnis Nr. 20 und Nr. 23)</b>	<b>-21.840.424,65</b>	<b>-23.207.488,00</b>	<b>-23.719.831,00</b>	<b>-23.976.705,00</b>	<b>-24.830.856,00</b>	<b>-25.389.727,00</b>
25	Außerordentliche Erträge	-78,95	0,00	0,00	0,00	0,00	0,00
26	Außerordentliche Aufwendungen	0,00	0,00	0,00	0,00	0,00	0,00
<b>27</b>	<b>Außerordentliches Ergebnis (Nr. 25 ./ Nr. 26)</b>	<b>-78,95</b>	<b>0,00</b>	<b>0,00</b>	<b>0,00</b>	<b>0,00</b>	<b>0,00</b>
<b>28</b>	<b>Jahresergebnis vor internen Leistungsbeziehungen (ordentliches Ergebnis und außerordentliches Ergebnis Nr. 24 und Nr. 27)</b>	<b>-21.840.503,60</b>	<b>-23.207.488,00</b>	<b>-23.719.831,00</b>	<b>-23.976.705,00</b>	<b>-24.830.856,00</b>	<b>-25.389.727,00</b>
29	Erlöse der internen Leistungsbeziehungen	0,00	0,00	-191,00	-156,00	-144,00	-193,00
30	Kosten der internen Leistungsbeziehungen	827.790,13	0,00	64.709,00	852.623,00	-852.623,00	62.825,00
<b>31</b>	<b>Ergebnis der internen Leistungsbeziehungen</b>	<b>827.790,13</b>	<b>0,00</b>	<b>64.518,00</b>	<b>852.467,00</b>	<b>-852.767,00</b>	<b>62.632,00</b>
<b>32</b>	<b>Jahresergebnis nach internen Leistungsbeziehungen</b>	<b>-21.012.713,47</b>	<b>-23.207.488,00</b>	<b>-23.655.313,00</b>	<b>-23.124.238,00</b>	<b>-25.683.623,00</b>	<b>-25.327.095,00</b>

## Haushaltsplan Stadt Bidingen 2022

## Teilfinanzhaushalt Produkt 611.001 Gemeindesteuern und steuerähnl. Einnahmen

Stadt Bidingen

Nr.	Bezeichnung	Ergebnis 2020	Ansatz 2021	Ansatz 2022	Plan 2023	Plan 2024	Plan 2025
	<b>Einzahlungen aus Investitionstätigkeit</b>						
20	+ Einz. aus Investitionszuweis. und -zuschüssen sowie aus Investitionsbeiträgen	580.000,00	631.000,00	650.000,00	650.000,00	650.000,00	650.000,00
21	+ Einz. aus Abgängen von Vermögensgegenständen des Sachanlagevermögens und des immateriellen Anlagevermögens	0,00	0,00	0,00	0,00	0,00	0,00
22	+ Einz. aus Abgängen von Vermögensgegenständen des Finanzanlagevermögens	0,00	0,00	0,00	0,00	0,00	0,00
	<b>Einzahlungen aus Finanzierungstätigkeit</b>						
31	+ Einz. aus der Aufnahme v. Krediten und wirtschaftlich vergleichbaren Vorgängen für Investitionen	0,00	0,00	0,00	0,00	0,00	0,00
	<b>Summe</b>	<b>580.000,00</b>	<b>631.000,00</b>	<b>650.000,00</b>	<b>650.000,00</b>	<b>650.000,00</b>	<b>650.000,00</b>
	<b>Auszahlungen aus Investitionstätigkeit</b>						
24	- Ausz. für den Erwerb von Grundstücken und Gebäuden	0,00	0,00	0,00	0,00	0,00	0,00
25	- Ausz. für Baumaßnahmen	0,00	0,00	0,00	0,00	0,00	0,00
26	- Ausz. für Investitionen in das sonstige Sachanlagevermögen und immaterielle Anlagevermögen davon: Ausz. aus gewährten Investitionszuweisungen und -zuschüssen	0,00	0,00	0,00	0,00	0,00	0,00
27	- Ausz. für Investitionen in das Finanzanlagevermögen	0,00	0,00	0,00	0,00	0,00	0,00
	<b>Auszahlungen aus Finanzierungstätigkeit</b>						
32	- Ausz. für die Tilgung von Krediten und wirtschaftlich vergleichbaren Vorgängen für Investitionen	-272.312,50	0,00	0,00	0,00	0,00	0,00
	<b>Summe</b>	<b>-272.312,50</b>	<b>0,00</b>	<b>0,00</b>	<b>0,00</b>	<b>0,00</b>	<b>0,00</b>
	<b>Saldo (Einzahlungen ./- Auszahlungen)</b>	<b>307.687,50</b>	<b>631.000,00</b>	<b>650.000,00</b>	<b>650.000,00</b>	<b>650.000,00</b>	<b>650.000,00</b>

## Haushaltsplan Stadt Bidingen 2022

<b>Produktbeschreibung 612.001 Sonstige allgemeine Finanzwirtschaft, Finanzmanagement</b>	
Stadt Bidingen	
<b>Verantwortliche Organisationseinheit</b>	Amt für Finanzen
<b>Verantw. Person</b>	Manuel Gömmer
<b>Teilhaushalt</b>	99 Allgemeine Finanzwirtschaft Manuel Gömmer
<b>Kategorie</b>	Funktionsaufgabe
<b>Kurzbeschreibung</b>	Verwaltung von erhaltenen, sowie gegebenen Darlehen, Kreditmanagement, Schuldendienst, Cashmanagement, Liquiditätsbeschaffung, Zinsen für Kassenkredite
<b>Auftragsgrundlage</b>	HGO, GemHVO-Doppik, Haushaltssatzung
<b>Zugeordnete Kostenträger</b>	61200101 Sonstige allgemeine Finanzwirtschaft, Finanzmanagement
<b>Zugeordnete KST</b>	999101 Allgemeine Finanzwirtschaft

## Haushaltsplan Stadt Bidingen 2022

## Teilergebnishaushalt Produkt 612.001 Sonstige allgemeine Finanzwirtschaft, Finanzmanagement

Stadt Bidingen

Nr.	Bezeichnung	Ergebnis 2020	Ansatz 2021	Ansatz 2022	Plan 2023	Plan 2024	Plan 2025
	<b>Ordentliche Erträge</b>						
01	Privatrechtliche Leistungsentgelte	0,00	0,00	0,00	0,00	0,00	0,00
02	Öffentlich-rechtliche Leistungsentgelte	0,00	0,00	0,00	0,00	0,00	0,00
03	Kostensatzleistungen und -erstattungen	-51,00	0,00	0,00	0,00	0,00	0,00
04	Bestandsveränderungen und aktivierte Eigenleistungen	0,00	0,00	0,00	0,00	0,00	0,00
05	Steuern und steuerähnliche Erträge einschl. Erträge aus gesetzlichen Umlagen	0,00	0,00	0,00	0,00	0,00	0,00
06	Erträge aus Transferleistungen	0,00	0,00	0,00	0,00	0,00	0,00
07	Erträge aus Zuweisungen und Zuschüssen für lfd. Zwecke und allgemeine Umlagen	0,00	0,00	0,00	0,00	0,00	0,00
08	Erträge aus der Auflösung von Sonderposten aus Investitionszuweisungen, -zuschüssen und Investitionsbeiträgen	-4.760,00	-4.800,00	-104.800,00	-104.800,00	-104.800,00	-104.800,00
09	Sonstige ordentliche Erträge	0,00	0,00	0,00	0,00	0,00	0,00
<b>10</b>	<b>Summe der ordentlichen Erträge (Nr. 1 bis 9)</b>	<b>-4.811,00</b>	<b>-4.800,00</b>	<b>-104.800,00</b>	<b>-104.800,00</b>	<b>-104.800,00</b>	<b>-104.800,00</b>
	<b>Ordentliche Aufwendungen</b>						
11	Personalaufwendungen	7.170,75	0,00	0,00	0,00	0,00	0,00
12	Versorgungsaufwendungen	0,00	0,00	0,00	0,00	0,00	0,00
13	Aufwendungen für Sach- und Dienstleistungen	11.625,69	20.000,00	0,00	10.000,00	10.000,00	10.000,00
14	Abschreibungen	9.520,00	11.300,00	11.300,00	11.300,00	11.300,00	11.300,00
15	Aufwendungen für Zuweisungen und Zuschüsse sowie besondere Finanzaufwendungen	0,00	0,00	0,00	0,00	0,00	0,00
16	Steueraufwendungen einschl. Aufwendungen aus gesetzlichen Umlageverpflichtungen	0,00	0,00	0,00	0,00	0,00	0,00
17	Transferaufwendungen	0,00	0,00	0,00	0,00	0,00	0,00
18	Sonstige ordentliche Aufwendungen	0,00	0,00	0,00	0,00	0,00	0,00
<b>19</b>	<b>Summe der ordentlichen Aufwendungen (Nr. 11 bis 18)</b>	<b>28.316,44</b>	<b>31.300,00</b>	<b>11.300,00</b>	<b>21.300,00</b>	<b>21.300,00</b>	<b>21.300,00</b>
<b>20</b>	<b>Verwaltungsergebnis (Nr. 10 ./ Nr. 19)</b>	<b>23.505,44</b>	<b>26.500,00</b>	<b>-93.500,00</b>	<b>-83.500,00</b>	<b>-83.500,00</b>	<b>-83.500,00</b>
21	Finanzerträge	50,00	0,00	0,00	0,00	0,00	0,00
22	Finanzaufwendungen	633.416,26	716.000,00	674.000,00	719.000,00	739.000,00	739.000,00
<b>23</b>	<b>Finanzergebnis (Nr. 21 bis Nr. 22)</b>	<b>633.466,26</b>	<b>716.000,00</b>	<b>674.000,00</b>	<b>719.000,00</b>	<b>739.000,00</b>	<b>739.000,00</b>
<b>24</b>	<b>Ordentliches Ergebnis (Verwaltungsergebnis und Finanzergebnis Nr. 20 und Nr. 23)</b>	<b>656.971,70</b>	<b>742.500,00</b>	<b>580.500,00</b>	<b>635.500,00</b>	<b>655.500,00</b>	<b>655.500,00</b>
25	Außerordentliche Erträge	-14.983,30	0,00	0,00	0,00	0,00	0,00
26	Außerordentliche Aufwendungen	0,00	0,00	0,00	0,00	0,00	0,00
<b>27</b>	<b>Außerordentliches Ergebnis (Nr. 25 ./ Nr. 26)</b>	<b>-14.983,30</b>	<b>0,00</b>	<b>0,00</b>	<b>0,00</b>	<b>0,00</b>	<b>0,00</b>
<b>28</b>	<b>Jahresergebnis vor internen Leistungsbeziehungen (ordentliches Ergebnis und außerordentliches Ergebnis Nr. 24 und Nr. 27)</b>	<b>641.988,40</b>	<b>742.500,00</b>	<b>580.500,00</b>	<b>635.500,00</b>	<b>655.500,00</b>	<b>655.500,00</b>
29	Erlöse der internen Leistungsbeziehungen	0,00	-4.900.000,00	-610.108,00	0,00	0,00	-592.338,00
30	Kosten der internen Leistungsbeziehungen	29.546,71	4.900.000,00	239,00	30.432,00	-30.432,00	232,00
<b>31</b>	<b>Ergebnis der internen Leistungsbeziehungen</b>	<b>29.546,71</b>	<b>0,00</b>	<b>-609.869,00</b>	<b>30.432,00</b>	<b>-30.432,00</b>	<b>-592.106,00</b>
<b>32</b>	<b>Jahresergebnis nach internen Leistungsbeziehungen</b>	<b>671.535,11</b>	<b>742.500,00</b>	<b>-29.369,00</b>	<b>665.932,00</b>	<b>625.068,00</b>	<b>63.394,00</b>



## Haushaltsplan Stadt Bidingen 2022

## Teilfinanzhaushalt Produkt 612.001 Sonstige allgemeine Finanzwirtschaft, Finanzmanagement

Stadt Bidingen

Nr.	Bezeichnung	Ergebnis 2020	Ansatz 2021	Ansatz 2022	Plan 2023	Plan 2024	Plan 2025
	<b>Einzahlungen aus Investitionstätigkeit</b>						
20	+ Einz. aus Investitionszuweis. und -zuschüssen sowie aus Investitionsbeiträgen	0,00	0,00	0,00	0,00	0,00	0,00
21	+ Einz. aus Abgängen von Vermögensgegenständen des Sachanlagevermögens und des immateriellen Anlagevermögens	0,00	0,00	0,00	0,00	0,00	0,00
22	+ Einz. aus Abgängen von Vermögensgegenständen des Finanzanlagevermögens	13.390,73	0,00	0,00	0,00	0,00	0,00
	<b>Einzahlungen aus Finanzierungstätigkeit</b>						
31	+ Einz. aus der Aufnahme v. Krediten und wirtschaftlich vergleichbaren Vorgängen für Investitionen	0,00	8.010.500,00	6.675.500,00	9.455.500,00	4.865.500,00	1.955.500,00
	<b>Summe</b>	<b>13.390,73</b>	<b>8.010.500,00</b>	<b>6.675.500,00</b>	<b>9.455.500,00</b>	<b>4.865.500,00</b>	<b>1.955.500,00</b>
	<b>Auszahlungen aus Investitionstätigkeit</b>						
24	- Ausz. für den Erwerb von Grundstücken und Gebäuden	0,00	0,00	0,00	0,00	0,00	0,00
25	- Ausz. für Baumaßnahmen	540,00	-11.300,00	0,00	0,00	0,00	0,00
26	- Ausz. für Investitionen in das sonstige Sachanlagevermögen und immaterielle Anlagevermögen davon: Ausz. aus gewährten Investitionszuweisungen und -zuschüssen	0,00	-40.000,00	-40.000,00	-40.000,00	-40.000,00	-40.000,00
27	- Ausz. für Investitionen in das Finanzanlagevermögen	-26.130,00	0,00	0,00	0,00	0,00	0,00
	<b>Auszahlungen aus Finanzierungstätigkeit</b>						
32	- Ausz. für die Tilgung von Krediten und wirtschaftlich vergleichbaren Vorgängen für Investitionen	-981.691,11	-1.744.625,00	-1.999.088,00	-2.199.088,00	-1.931.338,00	-1.854.463,00
	<b>Summe</b>	<b>-1.007.281,11</b>	<b>-1.795.925,00</b>	<b>-2.039.088,00</b>	<b>-2.239.088,00</b>	<b>-1.971.338,00</b>	<b>-1.894.463,00</b>
	<b>Saldo (Einzahlungen ./- Auszahlungen)</b>	<b>-993.890,38</b>	<b>6.214.575,00</b>	<b>4.636.412,00</b>	<b>7.216.412,00</b>	<b>2.894.162,00</b>	<b>61.037,00</b>

**Haushaltsplan Stadt Bidingen 2022**

<b>Produktbeschreibung 613.001 Abwicklung der Vorjahre</b>		
Stadt Bidingen		
<b>Verantw. Person</b>	Manuel Gömmer	
<b>Teilhaushalt</b>	99 Allgemeine Finanzwirtschaft Manuel Gömmer	
<b>Kategorie</b>	Pflichtaufgabe	
<b>Auftragsgrundlage</b>	§§ 112-114 HGO, §§ 44-55 GemHVO	
<b>Zielgruppe</b>	Ämter und Dienststellen der Stadt Bidingen	
<b>Zugeordnete Kostenträger</b>	61300101	Abwicklung der Vorjahre

## Haushaltsplan Stadt Bidingen 2022

## Teilergebnishaushalt Produkt 613.001 Abwicklung der Vojahre

Stadt Bidingen

Nr.	Bezeichnung	Ergebnis 2020	Ansatz 2021	Ansatz 2022	Plan 2023	Plan 2024	Plan 2025
	<b>Ordentliche Erträge</b>						
01	Privatrechtliche Leistungsentgelte	0,00	0,00	0,00	0,00	0,00	0,00
02	Öffentlich-rechtliche Leistungsentgelte	0,00	0,00	0,00	0,00	0,00	0,00
03	Kostenersatzleistungen und -erstattungen	0,00	0,00	0,00	0,00	0,00	0,00
04	Bestandsveränderungen und aktivierte Eigenleistungen	0,00	0,00	0,00	0,00	0,00	0,00
05	Steuern und steuerähnliche Erträge einschl. Erträge aus gesetzlichen Umlagen	0,00	0,00	0,00	0,00	0,00	0,00
06	Erträge aus Transferleistungen	0,00	0,00	0,00	0,00	0,00	0,00
07	Erträge aus Zuweisungen und Zuschüssen für lfd. Zwecke und allgemeine Umlagen	0,00	0,00	0,00	0,00	0,00	0,00
08	Erträge aus der Auflösung von Sonderposten aus Investitionszuweisungen, -zuschüssen und Investitionsbeiträgen	0,00	0,00	0,00	0,00	0,00	0,00
09	Sonstige ordentliche Erträge	0,00	0,00	0,00	0,00	0,00	0,00
<b>10</b>	<b>Summe der ordentlichen Erträge (Nr. 1 bis 9)</b>	<b>0,00</b>	<b>0,00</b>	<b>0,00</b>	<b>0,00</b>	<b>0,00</b>	<b>0,00</b>
	<b>Ordentliche Aufwendungen</b>						
11	Personalaufwendungen	0,00	0,00	0,00	0,00	0,00	0,00
12	Versorgungsaufwendungen	0,00	0,00	0,00	0,00	0,00	0,00
13	Aufwendungen für Sach- und Dienstleistungen	0,00	0,00	0,00	0,00	0,00	0,00
14	Abschreibungen	0,00	0,00	0,00	0,00	0,00	0,00
15	Aufwendungen für Zuweisungen und Zuschüsse sowie besondere Finanzaufwendungen	0,00	0,00	0,00	0,00	0,00	0,00
16	Steueraufwendungen einschl. Aufwendungen aus gesetzlichen Umlageverpflichtungen	0,00	0,00	0,00	0,00	0,00	0,00
17	Transferaufwendungen	0,00	0,00	0,00	0,00	0,00	0,00
18	Sonstige ordentliche Aufwendungen	0,00	0,00	0,00	0,00	0,00	0,00
<b>19</b>	<b>Summe der ordentlichen Aufwendungen (Nr. 11 bis 18)</b>	<b>0,00</b>	<b>0,00</b>	<b>0,00</b>	<b>0,00</b>	<b>0,00</b>	<b>0,00</b>
<b>20</b>	<b>Verwaltungsergebnis (Nr. 10 ./ Nr. 19)</b>	<b>0,00</b>	<b>0,00</b>	<b>0,00</b>	<b>0,00</b>	<b>0,00</b>	<b>0,00</b>
21	Finanzerträge	0,00	0,00	0,00	0,00	0,00	0,00
22	Finanzaufwendungen	0,00	0,00	0,00	0,00	0,00	0,00
<b>23</b>	<b>Finanzergebnis (Nr. 21 bis Nr. 22)</b>	<b>0,00</b>	<b>0,00</b>	<b>0,00</b>	<b>0,00</b>	<b>0,00</b>	<b>0,00</b>
<b>24</b>	<b>Ordentliches Ergebnis (Verwaltungsergebnis und Finanzergebnis Nr. 20 und Nr. 23)</b>	<b>0,00</b>	<b>0,00</b>	<b>0,00</b>	<b>0,00</b>	<b>0,00</b>	<b>0,00</b>
25	Außerordentliche Erträge	-2.240,79	0,00	0,00	0,00	0,00	0,00
26	Außerordentliche Aufwendungen	0,00	0,00	0,00	0,00	0,00	0,00
<b>27</b>	<b>Außerordentliches Ergebnis (Nr. 25 ./ Nr. 26)</b>	<b>-2.240,79</b>	<b>0,00</b>	<b>0,00</b>	<b>0,00</b>	<b>0,00</b>	<b>0,00</b>
<b>28</b>	<b>Jahresergebnis vor internen Leistungsbeziehungen (ordentliches Ergebnis und außerordentliches Ergebnis Nr. 24 und Nr. 27)</b>	<b>-2.240,79</b>	<b>0,00</b>	<b>0,00</b>	<b>0,00</b>	<b>0,00</b>	<b>0,00</b>
29	Erlöse der internen Leistungsbeziehungen	0,00	0,00	0,00	0,00	0,00	0,00
30	Kosten der internen Leistungsbeziehungen	0,00	0,00	67.227,00	0,00	0,00	65.269,00
<b>31</b>	<b>Ergebnis der internen Leistungsbeziehungen</b>	<b>0,00</b>	<b>0,00</b>	<b>67.227,00</b>	<b>0,00</b>	<b>0,00</b>	<b>65.269,00</b>
<b>32</b>	<b>Jahresergebnis nach internen Leistungsbeziehungen</b>	<b>-2.240,79</b>	<b>0,00</b>	<b>67.227,00</b>	<b>0,00</b>	<b>0,00</b>	<b>65.269,00</b>





Stadt Büdingen

# Stellenplan 2022

Stand: 10.01.2022

## Erläuterungen zum Stellenplan 2022

Stellen gemäß Stellenplan 2022	295,95
Stellen gemäß Stellenplan 2021	268,36
	<u>27,59</u>

### Neu werden folgende Stellen für 2022

0,50	111.005	Organisation- und Personalentwicklung	E 8 TVöD	Aufstockung im Bereich Organisation
2,00	111.002	Zentrale Dienstleistungen der Verwaltung	E 4 TVöD	Digitalisierung der Akten
0,13	111.006	Zentrale Dienstleistung der Finanzverwaltung	E 6 TVöD	Stundenaufstockung
0,26	111.006	Zentrale Dienstleistung der Finanzverwaltung	E 8 TVöD	Stundenaufstockung
	111.006	Zentrale Dienstleistung der Finanzverwaltung	E 10 TVöD	evtl Höhergruppierung nach Stellenbewertung
1,00	541.001	Neubau, Umgestaltung und Erhalt der örtlichen Verkehrsinfrastruktur	E 9b TVöD	Straßenbautechniker
0,50	571.001	Wirtschaftsförderung	E 9b TVöD	Wirtschaftsförderung und Digitalisierung
1,00	551.001	Landschaftspflege	E 10 TVöD	zur Vorbereitung Landesgartenschau
1,00	561.001	Dienstleistungen im Rahmen des	E 11 TVöD	Klimaschutzmanager/in befristet für 2 Jahre
3,00	573.003	Bauhof	E 6 TVöD	Gärtner/in zur Pflege der Friedhöfe, Wege und Plätze
2,00	573.003	Bauhof	E 6 TVöD	1 Maler, 1 Schreiner
0,13	351.001	Soziale Dienstleistungen	E 7 TVöD	Stundenaufstockung
	272.001	Bücherei	E 9b TVöD	UW von E6 nach E9b statt FAMI, Medienpädagogik
1,00	552.001	Hochwasserschutz	E 11 TVöD	Ingenieur
1,00	573.003	Bauhof	E 6 TVöD	Hochwasserschutz
1,00	122.004	Verkehrsüberwachung	E 9a TVöD	Hilfspolizist - Erweiterung auf 5,00 Stellen
1,00	424.002	Freibad	E 6 TVöD	Bademeister
<b>15,52</b>		<b>insgesamt</b>		

6,25	365.001	Kinderbetreuungseinrichtungen	S8a TVSuE	Gute-Kita-Gesetz
5,82	365.001	Kinderbetreuungseinrichtungen	S8a TVSuE	Einführung Vor- und Nachbereitungszeit 2 Stunden VZ und 1,5 Stunden TZ
4,09	365.001	Kinderbetreuungseinrichtungen	S8a TVSuE	Alternative A - Einführung Vor- und Nachbereitungszeit 1,5 Stunden VZ und 1,0 Stunden TZ
2,64	365.001	Kinderbetreuungseinrichtungen	S8a TVSuE	Alternative B - Einführung Vor- und Nachbereitungszeit 1,0 Stunden VZ und 0,5 Stunden TZ
<b>12,07</b>		<b>insgesamt</b>		

<b>27,59</b>		<b>neue Stellen insgesamt</b>		
--------------	--	-------------------------------	--	--



**Stellenplan  
Teil A: Beamte**

Organisations- einheit	Produkt- Nr.	Produktbezeichnung	Besoldungsgruppen nach dem Hessischen Besoldungsgesetz														Beamte zusammen 2022	Zahl der Stellen nach dem Stellenplan 2021	Zahl der am 30. Juni 2021 tatsächlich besetzten Stellen	
			höherer Dienst				gehobener Dienst				mittlerer Dienst									
			B 4	B 2	A 16	A 15	A 14	A 13	A 13	A 12	A 11	A 10	A 9	A 9	A 8	A 7				A 6
Amt 1.1 Hauptamt	111.001	Unterstützung von Gemeindeorganen	1,00	1,00	/	/	/	/	/	0,85	/	/	/	/	/	/	/	2,85	2,85	2,85
	111.002	Zentrale Dienstleistungen der Verwaltung	/	/	/	/	/	/	/	1,00	/	1,00	/	/	/	/	/	2,00	2,00	0,00
Amt 1.2 Personalamt	111.003	Zentrale Dienstleistungen der Personalverwaltung	/	/	/	/	/	/	/	/	1,00	/	/	/	/	/	/	1,00	1,00	1,00
Amt 1.1 Hauptamt	121.001	Durchführung von Wahlen und Bürgerentscheiden	/	/	/	/	/	/	/	0,15	/	/	/	/	/	/	/	0,15	0,15	0,15
Amt 3 Ordnungsamt	122.001	Standesamt	/	/	/	/	/	/	/	/	/	/	0,80	/	/	/	/	0,80	0,80	0,80
Amt 4 Bauamt	424.002	Schwimmbäder	/	/	/	/	/	/	/	/	/	/	/	/	/	/	/	0,00	0,00	0,00
	553.001	Friedhofswesen	/	/	/	/	/	/	/	/	/	/	0,20	/	/	/	/	0,20	0,20	0,20
Stellenplan 2020			1,00	1,00	0,00	0,00	0,00	0,00	0,00	2,00	1,00	0,00	1,00	1,00	0,00	0,00	0,00	7,00		
																			7,00	
																				5,00



**Stellenplan**  
**Teil B: Beschäftigte außerhalb des Sozial- und Erziehungsdienstes**

Organisations- einheit	Produkt- Nr.	Produktbezeichnung	Entgeltgruppen nach dem Tarifvertrag für den öffentlichen Dienst und dem Tarifvertrag für Waldarbeiter																	Beschäftigte zusammen 2022	Zahl der Stellen nach dem Stellenplan 2021	Zahl der am 30. Juni 2021 tatsächlich besetzten Stellen
			13	12	11	10	9	9a	9b	9c	8	7	6	5	4	3	2Ü	2	1			
Amt 1.1 Hauptamt	111.001	Unterstützung von Gemeindeorganen		0,45					1,00	1,00		1,58								4,03	4,03	4,03
	111.002	Zentrale Dienstleistungen der Verwaltung		0,50						1,00		0,87	0,15	6		2	0,5		0,77	0,96	12,75	10,75
Amt 1.2 Personalamt	111.003	Zentrale Dienstleistungen der Personalverwaltung				1,00			0,50			2,52								4,02	4,02	2,52
Amt 1.1 Hauptamt	111.004	EDV-Dienstleistungen										0,13								0,13	0,13	0,13
Amt 1.2 Personalamt	111.005	Organisations- und Personalentwicklung										1,50								1,50	1,00	0,00
Amt 2 Amt für Finanzen	111.006	Zentrale Dienstleistungen der Finanzverwaltung		0,85					1,00	3,54		1,76		1,51						8,66	8,27	8,27
Amt 4 Bauamt	111.007	Liegenschaften			0,45				0,33			2,00								2,78	2,78	2,78
Amt 1.1 Hauptamt	111.008	Interkommunales Vergabezentrum		0,05	1,00							0,87		1,63						3,55	3,55	2,42
Amt 1.1 Hauptamt	121.001	Durchführung von Wahlen und Bürgerentscheiden				0,10					0,10									0,20	0,20	0,20
Amt 3 Ordnungsamt	122.001	Standesamt									0,90									0,92	0,92	0,92
	122.002	Bürgerbüro									0,51			3,82						4,38	4,38	3,96
	122.003	Zentrale Dienstleistungen des Ordnungsamts		1,00		0,45			1,00	1,80			0,15	1,00						5,40	5,4	5,04
	122.004	Verkehrsüberwachung							5,00			1,00								6,00	5,00	4,00
	122.005	Dienstleistungen Gefahrgutüberwachung				1,00				1,00				0,52						2,52	2,52	2,52
	126.001	Aufgaben des Brandschutzes				0,43								1,5						1,93	1,93	1,93
	128.001	Aufgaben im erweiterten Katastrophenschutz				0,02														0,02	0,02	0,02
Amt 5 JKS	242.001	Fördermaßnahmen für Schüler	0,04																	0,09	0,09	0,05
	252.001	Förderung Museen und Sammlungen	0,04																	0,09	0,09	0,05
	252.002	Ausstellungen und Förderung von Künstlern	0,13									0,06	0,15	0,10						0,44	0,44	0,39
	262.001	Förderung der Musikpflege	0,12									0,13								0,25	0,25	0,15
	281.001	Kulturpflege	0,15								0,13		0,07	0,23						0,58	0,58	0,58
	281.002	Heimatspflege	0,05										0,08	0,10						0,23	0,23	0,23
	281.003	Kulturelle Veranstaltungen	0,14							0,05		0,65	0,15	0,02						1,01	1,01	1,01
	281.004	Städtepartnerschaften	0,14									0,05								0,19	0,19	0,19
	272.001	Betrieb der Bücherei				1,00				1,00			1,00	1,00						4,39	4,39	3,39
	351.001	Soziale Dienstleistungen	0,03								0,38		1,00	0,27						1,68	1,55	1,18
	365.001	Kinderbetreuungseinrichtungen				0,64						0,87	0,55	0,15	0,07					2,58	12,41	17,27
	366.001	Jugendarbeit	0,03										0,10							0,13	0,13	0,13
Amt 4 Bauamt	366.002	Spielanlagen								0,10									0,10	0,10	0,10	
	367.001	Projekt Familienstadt																		0,00	0,00	0,00





**Stellenplan**  
**Teil B: Beschäftigte außerhalb des Sozial- und Erziehungsdienstes**

Organisations- einheit	Produkt- Nr.	Produktbezeichnung	Entgeltgruppen nach dem Tarifvertrag für den öffentlichen Dienst und dem Tarifvertrag für Waldarbeiter																	Beschäftigte zusammen 2022	Zahl der Stellen nach dem Stellenplan 2021	Zahl der am 30. Juni 2021 tatsächlich besetzten Stellen
			13	12	11	10	9	9a	9b	9c	8	7	6	5	4	3	2Ü	2	1			
	421.001	Sportförderung	0,03	/	/	/	/	/	/	/	0,15	0,13	/	/	/	/	/	/	0,31	0,31	0,31	
Amt 4 Bauamt	424.001	Sportplätze, Minigolf	/	/	/	/	/	/	/	/	0,15	/	/	/	/	/	/	/	0,15	0,15	0,15	
	424.002	Schwimmbäder	/	/	/	/	/	/	0,67	/	0,75	/	2,5	0,45	/	/	/	/	4,37	3,37	2,92	
	511.001	Dorferneuerung, Stadsanierung, Stadtbau	0,35	/	/	/	/	/	/	/	/	/	/	/	/	/	/	/	0,35	0,35	0,35	
	511.002	Planerische Maßnahmen der Bauverwaltung	0,34	/	0,15	/	/	/	/	/	/	/	/	/	/	/	/	/	0,49	0,49	0,49	
	521.001	Dienstleistungen allgemeine Bauverwaltung	1,06	/	1,40	0,05	/	0,10	0,90	/	0,15	0,69	/	/	/	/	/	/	4,35	4,35	4,35	
	523.001	Stadtmauer und Denkmäler	0,15	/	/	/	/	/	/	0,10	/	/	/	/	/	/	/	/	0,25	0,25	0,25	
Amt 2 Amt für Finanzen	535.001	Konzessionsabgaben	/	/	/	/	/	/	/	/	/	/	/	/	/	/	/	0,00	0,00	0,00		
	537.001	Abfallbeseitigung	/	0,15	/	/	/	/	/	1,00	/	/	/	/	/	/	/	1,15	1,15	1,15		
Amt 4 Bauamt	541.001	Neubau, Umgestaltung und Erhalt der örtlichen Verkehrsinfrastruktur und Grünflächen	/	/	/	0,9	/	0,15	2,80	/	/	/	/	/	/	/	/	3,85	2,85	2,85		
	545.001	Straßenreinigung und Winterdienst	/	/	/	/	/	/	/	/	1,00	/	/	/	/	/	/	1,00	1,00	1,00		
	546.001	Bau und Unterhaltung öffentl. Parkplätze	/	/	/	/	/	/	0,05	/	/	/	/	/	/	/	/	0,05	0,05	0,05		
Amt 3 Ordnungsamt	547.001	ÖPNV, Buswartehallen	/	/	/	/	/	/	0,10	/	/	/	/	/	/	/	/	0,10	0,10	0,10		
Amt 4 Bauamt	551.001	Landschaftspflege	/	/	/	/	/	/	1,05	/	/	/	/	/	/	/	/	1,05	0,05	0,05		
	552.001	Öffentliche Gewässer einschl. Hochwasserschutz	/	/	1,00	0,05	/	/	/	/	/	/	/	/	/	/	/	1,05	0,05	0,05		
Amt 3 Ordnungsamt	553.001	Friedhofswesen	/	/	/	/	/	/	1,10	/	/	/	/	/	/	/	/	1,10	1,10	1,10		
Amt 4 Bauamt	555.001	Wald	/	/	/	/	/	1,00	1,00	6,00	/	/	/	/	/	/	/	8,00	8,00	7,00		
	561.001	Dienstleistungen im Rahmen des Umweltschutzes, Beseitigung von Altlasten	/	/	1,00	/	0,10	/	/	/	/	/	/	/	/	/	/	1,10	0,10	0,10		
	571.001	Wirtschaftsförderung	0,10	/	/	/	/	1,00	/	/	/	/	/	/	/	/	/	1,10	0,60	0,10		
	573.001	Bereitstellung öffentlicher Einrichtungen	/	/	/	/	0,15	/	/	/	/	/	/	/	/	1,04	2,26	3,45	3,45	3,45		
Amt 5 JKS	573.002	Märkte	0,05	/	/	/	/	0,94	0,14	0,53	0,58	/	/	/	/	/	2,24	2,24	2,24			
Amt 4 Bauamt	573.003	Bauhof	/	/	/	0,50	0,85	0,25	27,00	/	/	/	/	/	/	2,00	30,60	24,60	23,10			
Bürgermeister Amt 5 JKS	573.004	Stadtteilbudgets	/	/	/	/	/	/	/	/	/	/	/	/	/	/	0,00	0,00	0,00			
Amt 2 Amt für Finanzen	575.001	Förderung des Fremdenverkehrs	0,05	/	/	/	/	/	0,07	/	/	/	/	/	/	/	0,12	0,12	0,12			
	611.001	Gemeindesteuern und steuerähn. Einnahmen	/	/	/	/	/	/	/	/	/	/	/	/	/	/	0,00	0,00	0,00			
Amt 2 Amt für Finanzen	612.001	Sonstige allgemeine Finanzwirtschaft, Finanzmanagement	/	/	/	/	/	/	/	/	/	/	/	/	/	/	0,00	0,00	0,00			
	Stellenplan 2020			3,00	3,00	5,00	5,64	0,00	11,50	20,55	0,87	18,20	4,64	53,64	0,45	2,00	0,50	0,00	6,39	16,09	151,47	

135,95
124,49



**Stellenplan**  
**Teil C: Beschäftigte des Sozial- und Erziehungsdienstes**

Organisations- einheit	Produkt- Nr.	Produktbezeichnung	Entgeltgruppen nach dem Tarifvertrag für den Sozial- und Erziehungsdienst																		Beschäftigte zusammen 2022	Zahl der Stellen nach dem Stellenplan 2021	Zahl der am 30. Juni 2021 tatsächlich besetzten Stellen
			16	15	14	13	12	11b	11a	E 10	9	8	8a	8b	7	6	5	4	3	2			
Amt 5 JKS	365.001	Kinderbetreuungseinrichtungen	1,90	7,26	/	6,15	/	/	/	1,00	3,41	/	111,98	1,50	/	/	/	/	/	/	133,20	121,13	107,05
	366.001	Jugendarbeit	/	/	/	/	/	/	2,00	/	/	/	/	/	/	/	/	/	/	/	2,00	2,00	1,51
	367.001	Projekt Familienstadt	/	/	/	/	/	/	/	1,00	/	1,28	/	/	/	/	/	/	/	/	2,28	2,28	1,28
<b>Stellenplan 2022</b>			<b>1,90</b>	<b>7,26</b>	<b>0,00</b>	<b>6,15</b>	<b>0,00</b>	<b>0,00</b>	<b>2,00</b>	<b>1,00</b>	<b>4,41</b>	<b>0,00</b>	<b>113,26</b>	<b>1,50</b>	<b>0,00</b>	<b>0,00</b>	<b>0,00</b>	<b>0,00</b>	<b>0,00</b>	<b>0,00</b>	<b>137,48</b>		
																						<b>125,41</b>	
																							<b>109,84</b>



### Stellenplan Teil D: Zusammenstellung

Organisationseinheit	Produkt-Nr.	Produktbezeichnung	Zahl der Stellen 2022			Zahl der Stellen 2021			Zahl der tatsächlich besetzten Stellen am 30.06.2021		
			Beamte	Beschäftigte	Insgesamt	Beamte	Beschäftigte	Insgesamt	Beamte	Beschäftigte	Insgesamt
Amt 1.1 Hauptamt	111.001	Unterstützung von Gemeindeorganen	2,85	4,03	6,88	2,85	4,03	6,88	2,85	4,03	6,88
	111.002	Zentrale Dienstleistungen der Verwaltung	2,00	12,75	14,75	2,00	10,75	12,75	0,00	10,75	10,75
Amt 1.2 Personalamt	111.003	Zentrale Dienstleistungen der Personalverwaltung	1,00	4,02	5,02	1,00	4,02	5,02	1,00	2,52	3,52
Amt 1.1 Hauptamt	111.004	EDV-Dienstleistungen	/	0,13	0,13	/	0,13	0,13	/	0,13	0,13
Amt 1.2 Personalamt	111.005	Organisations- und Personalentwicklung	/	1,50	1,50	/	1,00	1,00	/	0,00	0,00
Amt 2 Amt für Finanzen	111.006	Zentrale Dienstleistungen der Finanzverwaltung	/	8,66	8,66	/	8,27	8,27	/	8,27	8,27
Amt 4 Bauamt	111.007	Liegenschaften	/	2,78	2,78	/	2,78	2,78	/	2,78	2,78
Amt 1.1 Hauptamt	111.008	Interkommunales Vergabezentrum	/	3,55	3,55	/	3,55	3,55	0,00	2,42	2,42
Amt 1.1 Hauptamt	121.001	Durchführung von Wahlen und Bürgerentscheiden	0,15	0,20	0,35	0,15	0,20	0,35	0,15	0,20	0,35
Amt 3 Ordnungsamt	122.001	Standesamt	0,80	0,92	1,72	0,80	0,92	1,72	0,80	0,92	1,72
	122.002	Bürgerbüro	/	4,38	4,38	/	4,38	4,38	/	3,96	3,96
	122.003	Zentrale Dienstleistungen des Ordnungsamts	/	5,4	5,40	/	5,40	5,40	/	5,04	5,04
	122.004	Verkehrsüberwachung	/	6,00	6,00	/	5,00	5,00	/	4,00	4,00
	122.005	Dienstleistungen Gefahrgutüberwachung	/	2,52	2,52	/	2,52	2,52	/	2,52	2,52
	126.001	Aufgaben des Brandschutzes	/	1,93	1,93	/	1,93	1,93	/	1,93	1,93
	128.001	Aufgaben im erweiterten Katastrophenschutz	/	0,02	0,02	/	0,02	0,02	/	0,02	0,02
Amt 5 JKS	242.001	Fördermaßnahmen für Schüler	/	0,09	0,09	/	0,09	0,09	/	0,05	0,05
	252.001	Förderung Museen und Sammlungen	/	0,09	0,09	/	0,09	0,09	/	0,05	0,05
	252.002	Ausstellungen und Förderung von Künstlern	/	0,44	0,44	/	0,44	0,44	/	0,39	0,39
	262.001	Förderung der Musikpflege	/	0,25	0,25	/	0,25	0,25	/	0,15	0,15
	281.001	Kulturpflege	/	0,58	0,58	/	0,58	0,58	/	0,58	0,58
	281.002	Stadtarchiv und Heimatpflege	/	0,23	0,23	/	0,23	0,23	/	0,23	0,23
	281.003	Kulturelle Veranstaltungen	/	1,01	1,01	/	1,01	1,01	/	1,01	1,01
	281.004	Städtepartnerschaften	/	0,19	0,19	/	0,19	0,19	/	0,19	0,19
	272.001	Betrieb der Bücherei	/	4,39	4,39	/	4,39	4,39	/	3,39	3,39



### Stellenplan Teil D: Zusammenstellung

Organisations- einheit	Produkt- Nr.	Produktbezeichnung	Zahl der Stellen 2022			Zahl der Stellen 2021			Zahl der tatsächlich besetzten Stellen am 30.06.2021		
			Beamte	Beschäftigte	Insgesamt	Beamte	Beschäftigte	Insgesamt	Beamte	Beschäftigte	Insgesamt
	351.001	Soziale Dienstleistungen	/	1,68	1,68	/	1,55	1,55	/	1,18	1,18
	365.001	Kinderbetreuungseinrichtungen	/	150,47	150,47	/	138,40	138,40	/	123,32	123,32
	366.001	Jugendarbeit	/	2,13	2,13	/	2,13	2,13	/	1,64	1,64
Amt 4 Bauamt	366.002	Spielanlagen	/	0,10	0,10	/	0,10	0,10	/	1,28	1,28
Amt 5 JKS	367.001	Projekt Familienstadt	/	2,28	2,28	/	2,28	2,28	/	0,00	0,00
	421.001	Sportförderung	/	0,31	0,31	/	0,31	0,31	/	0,31	0,31
	424.001	Sportplätze, Minigolf	/	0,15	0,15	/	0,15	0,15	/	0,15	0,15
	424.002	Schwimmbäder	0,00	4,37	4,37	0,00	3,37	3,37	0,00	2,92	2,92
Amt 4 Bauamt	511.001	Dorferneuerung, Stadsanierung, Stadtbau	/	0,35	0,35	/	0,35	0,35	/	0,35	0,35
	511.002	Planerische Maßnahmen der Bauverwaltung	/	0,49	0,49	/	0,49	0,58	/	0,49	0,49
	521.001	Dienstleistungen allgemeine Bauverwaltung	/	4,35	4,35	/	4,35	4,35	/	4,35	4,35
	523.001	Stadtmauer und Denkmäler	/	0,25	0,25	/	0,25	0,25	/	0,25	0,25
Amt 2 Amt für Finanzen	535.001	Konzessionsabgaben	/	0,00	0,00	/	0,00	0,00	/	0,00	0,00
	537.001	Abfallbeseitigung	/	1,15	1,15	/	1,15	1,15	/	1,15	1,15
Amt 4 Bauamt	541.001	Neubau, Umgestaltung und Erhalt der örtlichen Verkehrsinfrastruktur und Grünflächen	/	3,85	3,85	/	2,85	2,85	/	2,85	2,85
	545.001	Straßenreinigung und Winterdienst	/	1,00	1,00	/	1,00	1,00	/	1,00	1,00
	546.001	Bau und Unterhaltung öffentl. Parkplätze	/	0,05	0,05	/	0,05	0,05	/	0,05	0,05
Amt 3 Ordnungsamt	547.001	ÖPNV, Buswartehallen	/	0,10	0,10	/	0,10	0,10	/	0,10	0,10
	551.001	Landschaftspflege	/	1,05	1,05	/	0,05	0,05	/	0,05	0,05
	552.001	Öffentliche Gewässer einschl. Hochwasserschutz	/	1,05	1,05	/	0,05	0,05	/	0,05	0,05
	553.001	Friedhofswesen	0,20	1,1	1,30	0,20	1,10	1,30	0,20	1,10	1,30
Amt 4 Bauamt	555.001	Wald	/	8,00	8,00	/	8,00	8,00	/	7,00	7,00
	561.001	Dienstleistungen im Rahmen des Umweltschutzes, Beseitigung von Altlasten	/	1,10	1,10	/	0,10	0,10	/	0,10	0,10



**Stellenplan  
Teil D: Zusammenstellung**

Organisations- einheit	Produkt- Nr.	Produktbezeichnung	Zahl der Stellen 2022			Zahl der Stellen 2021			Zahl der tatsächlich besetzten Stellen am 30.06.2021		
			Beamte	Beschäftigte	Insgesamt	Beamte	Beschäftigte	Insgesamt	Beamte	Beschäftigte	Insgesamt
	571.001	Wirtschaftsförderung		1,10	1,10		0,60	0,60		0,10	0,10
	573.001	Bereitstellung öffentlicher Einrichtungen		3,45	3,45		3,45	3,45		3,45	3,45
Amt 5 JKS	573.002	Märkte		2,24	2,24		2,24	2,24		2,24	2,24
Amt 4 Bauamt	573.003	Bauhof		30,6	30,60		24,60	24,60		23,10	23,10
Bürgermeister	573.004	Stadtteilbudgets		0,00	0,00		0,00	0,00		0,00	0,00
Amt 5 JKS	575.001	Förderung des Fremdenverkehrs		0,12	0,12		0,12	0,12		0,12	0,12
Amt 2 Amt für Finanzen	611.001	Gemeindesteuern und steueräuhl. Einnahmen		0,00	0,00		0,00	0,00		0,00	0,00
	612.001	Sonstige allgemeine Finanzwirtschaft, Finanzmanagement		0,00	0,00		0,00	0,00		0,00	0,00
<b>Insgesamt</b>			<b>7,00</b>	<b>288,95</b>	<b>295,95</b>	<b>7,00</b>	<b>261,36</b>	<b>268,45</b>	<b>5,00</b>	<b>234,23</b>	<b>239,23</b>

Investitionsprogramm  
für das Haushaltsjahr  
2022



Inv. Nr.	Investition	E/A	OE	I/d HHJ	HH-Rest nach	I/d. HHJ	Budget inkl. Reste	Ist	HH-Rest nach	I/d. HHJ	Budget inkl. Rest	Ist	Plan	Plan	Plan	Plan	Erläuterungen
				2019	2020	2020	2020	2020	2021	2021	2021	2021	2022	2023	2024	2025	
	<b>Zahlungsmittelüberschuss I/d. Verwaltung</b>												- 3.255.149	- 2.115.661	- 2.575.194	- 2.626.958	
1110001	Beschaffung von BGA für die Verwaltung	Ausgabe	Hauptamt	8.000	4.598	10.000	14.598	25.022		10.000	10.000	18.883	30.000	20.000	10.000	10.000	Dringend notwendiger Ersatz alter / defekter Möbel
1110003	Zeiterfassung	Ausgabe	Hauptamt	15.000				743									
1110004	EDV Anschaffungen Verwaltung	Ausgabe	Hauptamt	14.000		14.000	14.000	5.538	8.462	7.000	15.462		170.000	10.000	10.000	10.000	Umstellung auf Eagle
1110006	Virtueller Server	Ausgabe	Hauptamt			20.000	20.000		20.000		20.000		100.000				Notwendige Umstellung der IT-Landschaft auf den Stand der Technik (Projekt ist mit Mehrkosten teilbar je 60T mit VE)
1110009	Ankauf von Grundstücken	Ausgabe	Bauamt	50.000		100.000	100.000	207.748	- 107.748	50.000	- 57.748	3.121	100.000	50.000	50.000	50.000	Allgemein + Uferandstreifen
1110011	Breitbandversorgung DSL	Ausgabe	Bauamt			100.000	100.000		100.000	100.000	200.000			100.000			Erschließung "weißer Flecken", sowie Erhöhung Leistung Gewerbegebiete - verschoben intern
1110012	Umstellung Windows	Ausgabe	Hauptamt	5.000													
1110013	Software Finanzen	Ausgabe	Finanzen	4.500	7.500		7.500	9.573					6.000	3.000	1.500	3.000	
1110015	Verkauf von Grundstücken	Einnahme	Bauamt	- 50.000		- 50.000	- 50.000	- 3.632		- 50.000	- 50.000		- 50.000	- 50.000	- 50.000	- 50.000	
1110018	Kassenautomat- Umstellung Webkasse	Ausgabe	Finanzen	1.000	1.000	3.000	4.000		4.000		4.000		12.000				
1110022	Archiv Digitalisierung	Ausgabe	Hauptamt					11.646						0			
1110022	Archiv Umbau	Ausgabe	Hauptamt										150.000				- Archivgerechter Umbau des Standortes (Verschattung, Rollregale), Projekt ist mit VE teilbar
1110023	Mobile Mandatsträger	Ausgabe	Hauptamt			60.000	60.000		60.000		60.000	58.944				70.000	
1110024	Telefonanlage Verwaltung	Ausgabe	Hauptamt		1.257		1.257	979					731				
1110025	BGA Finanzen	Ausgabe	Finanzen									429	2.500	1.500	1.500	1.500	u. a. Arbeitsplatzscanner
1110028	E-Mail Archivierung	Ausgabe	Hauptamt	25.000	25.000		25.000		25.000		25.000						
1110029	IT Sicherheit	Ausgabe	Hauptamt	4.000	4.000		4.000		4.000		4.000						
1110030	SV21 E-Akte	Ausgabe	Hauptamt	11.000	11.000	5.000	16.000		16.000		16.000						
1110033	Telearbeit Projekt Starke Heimat	Ausgabe	Finanzen					141.024									
1110033	Telearbeit Projekt Starke Heimat	Einnahme	Finanzen					- 58.021									
1110034	Fahrzeug Hausmeister	Ausgabe	Hauptamt							5.000	5.000						
1117001	Ablöse Lorbacher Grund	Ausgabe	Bauamt							800.000	800.000						
1117002	Grundstücksverkauf Reichardsweide	Einnahme	Bauamt							- 480.000	- 480.000						
1117003	Grundstücksverkauf Orleshäuser Str.	Einnahme	Bauamt							- 400.000	- 400.000						
1117099	Vordach altes Rathaus	Ausgabe	Bauamt										10.000				
1117099	Alte Schule	Ausgabe	Bauamt										6.000				Überdachung des Eingangsbereiches
1210001	Anschaffungen Wahlen	Ausgabe	Hauptamt			9.000	9.000	828	8.172		8.172	1.726					
1220001	Anschaffungen Bürgerbüro Meldeamt	Ausgabe	Ordnungsamt		2.000	4.300	6.300	2.376	437	14.000	14.437		2.000	2.000	2.000	2.000	Anschaffung des Bürgermonitors und Ersatzbeschaffung von Passdruckern
1220003	Lichtsignalanlage	Ausgabe	Ordnungsamt		29.943		29.943										
1220004	Parkscheinautomaten	Ausgabe	Ordnungsamt	5.000		5.000	5.000	791	4.209	5.000	9.209		5.000	5.000	5.000	5.000	sukzessiver Austausch von PSA im Stadtgebiet
1220005	Verkehrsüberwachung	Ausgabe	Ordnungsamt											3.000			Erneuerung der mobilen Datenerfassungsgeräte alle 3 Jahre. Daher in 2022 weiterhin der Ansatz.
1220006	Anschaffungen Ordnungsamt	Ausgabe	Ordnungsamt							3.000	3.000	568					
1220007	Software Ordnungsamt	Ausgabe	Ordnungsamt					3.487		7.000	7.000		1.500				Lizenz Corel Draw für Verkehrszeichenkataloger
1220009	Anschaffungen Gefahrgut	Ausgabe	Ordnungsamt					15.636		3.500	3.500		1.500				Anschaffungen zur Digitalisierung
1220010	Geschwindigkeitsüberwachung	Ausgabe	Ordnungsamt	65.000	72.970	60.000	132.970	99.469	33.501		33.501	20.478	20.000				Tiefbau für Umsetzung Blitzler Büches nach Büdingen; Kosten für OVAG; Kosten für Installation
1220010	Geschwindigkeitsüberwachung	Ausgabe	Ordnungsamt										120.000				Anschaffung eines mobilen Blitzgerätes (Enforcement Trailers)
1220011	Plakatwände	Ausgabe	Ordnungsamt	50.000	50.000		50.000		50.000		50.000						
1220011	Plakatwände	Einnahme	Ordnungsamt	- 33.000													
1220013	Firmenwegweiser Industriegebiete	Ausgabe	Ordnungsamt							15.000	15.000						
1260001	Anschaffungen Geräte Feuerwehr	Ausgabe	Ordnungsamt	15.000	1.899	15.000	16.899	4.440	962	15.000	15.962	9.108	15.000	15.000	15.000	15.000	Feuerwehrtechnische Beschaffungen von Geräten und Software
1260002	Sicherung Brandschutz	Ausgabe	Ordnungsamt	29.000		14.400	14.400	25.897		30.000	30.000	6.793	41.000	39.000	28.000	28.000	gem. Liste Stadtwerke von 08/2021
1260003	Inventar Neubau FFW Büdingen / Stadtteile	Ausgabe	Ordnungsamt			14.000	14.000	9.938	1.722	40.000	41.722		20.000	40.000	20.000		Investitionen an den Feuerwehrhäusern, die zuvor über den Eigenbetrieb sichergestellt wurden. Zusätzlich in 2021 wäre die Schrankenanlage am FFW Haus Büdingen gem. Verschiebung durch Finanzausschuss im Vorjahr (rd. 10-15.000,- Euro lt. Gerätewart). Außerdem muss bei den ab 2021 vorhandenen Neubauten auch an z.T. neu notwendiges Inventar gedacht werden, was nicht aus den seitherigen Feuerwehrhäusern übernommen werden kann. Daher ist hier auch nach der Mittelbesprechung mit dem Stadtbrandinspektor in den Folgejahren bis 2024 zumindest ein deutlich höherer Ansatz als seither notwendig.
1260006	Digitalfunk	Ausgabe	Ordnungsamt		17.595	10.000	27.595		27.595	19.000	46.595						Da das TSF-W in 2020 nicht mehr beschafft wurde, soll zur Kompensation das eigentlich erst für 2024 vorgesehene HLF 10 bereits in 2023 beschafft werden. Herr Naumann führt hierzu Gespräche mit dem Land über den KBI. Die Bezeichnung ist von "TSF-W Lorbach" in "LF 10 LZ Süd" umzubenennen (bekommt keinen Hilfeleistungssatz, daher nur LF). Es wird unabhängig hiervon auf Wunsch des Magistrates geprüft, ob die Beschaffung auch über eine Landesbeschaffung des Fahrgestelles möglich ist, wodurch sich die Beschaffungskosten noch ändern könnten bei der Beantragung der Mittel für den Haushalt 2023.
1260013	TSF-W Lorbach --> ändern in LF 10 LZ Süd	Ausgabe	Ordnungsamt	110.000	110.000		110.000		110.000		110.000			320.000			
1260013	TSF-W Lorbach --> ändern in LF 10 LZ Süd	Einnahme	Ordnungsamt	- 32.100					110.000		110.000			- 66.000			lt. Brandschutzförderrichtlinien sind davon 220.000,- Euro förderfähig. 30 % (nach Nr. 3.2 der BSFRL) werden i.d.R. gefördert; Demnach 66.000,- Euro
1260014	TSF-W Eckartshausen	Ausgabe	Ordnungsamt					1.170			0						
1260016	St.LF10/6 Büches	Ausgabe	Ordnungsamt					1.170			0						
1260020	Betriebsausstattung FFW	Ausgabe	Ordnungsamt	12.000						6.000	6.000						
1260020	Gerätewagen Brandschutzerziehung	Ausgabe	Ordnungsamt										55.500				lt. BEP ist in 2022 ein Gerätewagen Brandschutzerziehung geplant; dieses Fahrzeug ist nach BSFRL nicht förderfähig - bitte prüfen - <b>Altfahrzeug verwenden Vorschlag Magistrat</b>
1260020	Fertigaragen für Sandsackunterbringung Stadtteile	Ausgabe	Ordnungsamt										50.000				
1260023	KDOW	Ausgabe	Ordnungsamt												35.000		lt. BEP
1260023	ELW 1	Ausgabe	Ordnungsamt													150.000	lt. BEP



Inv. Nr.	Investition	E/A	OE	lfd HHJ	HH-Rest nach	lfd. HHJ	Budget inkl. Reste	ist	HH-Rest nach	lfd. HHJ	Budget inkl. Rest	ist	Plan	Plan	Plan	Plan	Erläuterungen	
				2019	2020	2020	2020	2020	2021	2021	2021	2021	2022	2023	2024	2025		
1260023	ELW 1	Einnahme	Ordnungsamt														- 32.400	lt. BSFRL sind 108.000,- Euro förderfähig; davon werden 30% in der Regel gefördert, demnach 32.400,- Euro (Stand Juli 2021)
1260035	Tragkraftspritze	Ausgabe	Ordnungsamt	15.000		15.000	15.000		15.000	15.000	30.000		15.000					Es werden mit den Restmitteln und den in 2022 vorgesehenen Mitteln noch 3 TS in der Kernstadt vorgesehen, die als Tauschsysteme fungieren sollen. Für die Jahre nach 2022 ist bis auf Weiteres kein Austausch mehr erforderlich.
1260036	LF 16/12 (Büdingen)	Ausgabe	Ordnungsamt				-					4.429						
1260040	Zuschuss MTF	Ausgabe	Ordnungsamt	5.000			-					-						
1260042	TSF-W Wollerborn --> ändern HLF 10 LZ Ost	Ausgabe	Ordnungsamt				-						310.000					lt. BEP in 2022 ein HLF10; auch hier wird noch über die Stadtbrandinspektion geprüft, ob die Beschaffung eines Katastrophenschutzfahrzeuges möglich und sinnvoll ist. Der Förderantrag hierfür ist bereits zum 01.09.2021 an das Land über den KBI notwendig gewesen und beinhaltet die Förderung eines normalen HLF10. Die Förderung des Magistrates nach Änderung des Förderantrages in Absprache mit dem KBI auf eine Landesbeschaffung des Fahrgestells liegt zur Stellungnahme beim Stadtbrandinspektor (Stand: 13.09.2021). Dieser wird nach telefonischer Rücksprache mit dem KBI sprechen, ob eine Änderung des eingereichten Förderantrages hierzu noch möglich wäre. Sollte dies der Fall sein, hätte dies noch eine Anpassung der Beträge für diese Investitionsnummer zur Folge.
1260042	TSF-W Wollerborn --> ändern HLF 10 LZ Ost	Einnahme	Ordnungsamt				-						- 66.000					lt. BEP in 2022 ein HLF10; lt. Brandschutzförderrichtlinien sind davon 220.000,- Euro förderfähig, 30 % (nach Nr. 3.2 der BSFRL) werden i.d.R. gefördert; Demnach 66.000,- Euro
1260043	Wechseladerkomponenten	Ausgabe	Ordnungsamt	15.000	14.838	30.000	44.838		44.838	15.000	59.838		15.000	15.000	15.000	15.000		lt. Mittelbesprechung mit SBI sollen auch weiterhin Mittel für Abrollcontainer u.a. in Bezug auf Hochwasserschutz (Abrollbehälter und Unterstellmöglichkeiten hierfür) eingestellt werden. Daher sind die 15.000,- Euro pro Jahr auch für die Folgejahre lt. Stadtbrandinspektor ergänzt worden.
1260044	Abgassauganlagen	Ausgabe	Ordnungsamt	90.000	90.000		90.000	31.647	58.353		58.353							
1260046	Neubau FFW Gebäude (Verpflichtungsermächtigung)	Ausgabe	Ordnungsamt			1.000.000	1.000.000	100.155	899.845	5.000.000	5.899.845	1.175	300.000	6.200.000	3.000.000			Es ist mittlerweile bekannt, dass für 2 Häuser in 2021, 2 in 2022 und 1 in 2023 Förderanträge gestellt werden sollen. Auch sind lt. Bauamt hierfür geschätzte Kosten i.H.v. rd. 3.200.000,- Euro pro Haus mit 4 Boxen und 3.000.000,- Euro für jedes Haus mit 3 Boxen statt wie bisher angenommen 2.500.000,- Euro für jedes Haus notwendig. Auch ist mittlerweile keine Ertüchtigung des Hauses in Wolf (Nord) für rd. 1.000.000,- Euro mehr geplant, da dies nicht sinnvoll ist, sondern ebenfalls ein Neubau für rd. 3.200.000,- Euro (4 Boxen). Die Gesamtkosten erhöhen sich damit entsprechend. Nach derzeitiger Lage liegt 1 Förderbescheid (Ost) für die beiden in 2020 beantragten Häuser vor (Stand 08/2021). Insgesamt werden für den Bau aller 5 Häuser demnach 3 x 3.000.000,- Euro (Diebach, Düdelsheim und Eckartshausen mit je 3 Boxen) und 2 x 3.200.000,- Euro (Wollerborn und Wolf mit je 4 Boxen) = 15.400.000,- Euro notwendig. Nach Rücksprache mit dem Bauamt wird mit dem Bau des Hauses in Wollerborn frühestens in 2022 begonnen und ggfls. - insofern der Förderbescheid zum Haus in Diebach in 2022 einget. - könnte noch mit dem dortigen Bau begonnen werden. D.h. die vorhandenen Restmittel aus 2020 / 2021 i.H.v. 5.899.845,- Euro würden für diese beiden Bauten in 2022 aufgrund der o.g. Werte fast ausreichen. Insofern das Haus in Diebach tatsächlich in 2022 auch komplett fertig gestellt werden würde (unwahrscheinlich), würden noch rund 300.000,- Euro benötigt werden, die auch in 2022 eingestellt werden. Die Restmittel sind nun zunächst in den Haushaltsjahren 2023 (2 Häuser) und 2024 (1 Haus) vorgesehen. Die Einnahmepositionen ändern sich hierdurch nicht, werden jedoch auch entsprechend verschoben.
1260046	Neubau FFW Gebäude	Einnahme	Ordnungsamt				-		899.845	- 610.000	289.845			- 610.000	- 305.000			Es handelt sich um die Fördersumme, die im Rahmen der Einreichung des Förderantrages über die Brandschutzförderrichtlinien für jedes geplante Haus errechnet wurde.
1260047	Gefahrenmeldeanlage FFW	Ausgabe	Ordnungsamt				-			30.000	30.000							
1260048	Systemtrenner ca. 50 Stück à rd. 1.000	Ausgabe	Ordnungsamt				-			50.000	50.000							
1260049	Mehrgasmessgeräte 5 Stück à rd. 2.500	Ausgabe	Ordnungsamt				-			12.500	12.500							
1260050	Technisches Gerät Feuerwehr Hochwasserschutz	Ausgabe	Ordnungsamt				-			85.000	85.000							
1260051	SILF 20/25	Ausgabe	Ordnungsamt				-							312.120				lt. BEP
1260051	SILF 20/25	Einnahme	Ordnungsamt				-							- 73.500				lt. BSFRL sind 245.000,- Euro förderfähig; davon werden 30% in der Regel gefördert, demnach 73.500,- Euro (Stand Juli 2021)
2520002	Heuson Museum	Ausgabe	JKS				-						20.000					Windfang
2720001	Allgem. Anschaffungen Bücherei	Ausgabe	JKS			17.500	17.500	1.893	15.607	25.000	40.607	2.417	70.000	15.000	15.000			Umsetzung Neukonzeption Bücherei: Modernisierung durch Schaffung von neuer Raumaufteilung für Makerspaces neuen Lesecken für Nutzerfreundlichkeit mit Regalabtrennung, Lesesesseln usw. Anschaffung technischer Geräte für Makerspace (3 D Drucker, Holzlasergarät etc.), Erweiterung Steckdosen, Büromöbel, Streichen der Außenwand vor der Bücherei. Mobile Klimageräte für Räumlichkeiten.
2810001	Anschaffungen Heimatpflege	Ausgabe	JKS				-	41.505		7.200	7.200							
2810001	Anschaffungen Heimatpflege	Ausgabe	JKS				-						5.000					Beschilderung Sehenswürdigkeiten auf dem Mühlortparkplatz

Inv. Nr.	Investition	E/A	OE	lfd. HHJ 2019	HH-Rest nach 2020	lfd. HHJ 2020	Budget inkl. Reste 2020	lfd. 2020	HH-Rest nach 2021	lfd. HHJ 2021	Budget inkl. Rest 2021	lfd. 2021	Plan 2022	Plan 2023	Plan 2024	Plan 2025	Erläuterungen
3650001	Kindergarten Allgemein Innenbereich	Ausgabe	JKS	82.000	54.441	107.500	161.941	25.630	129.583	148.000	277.583	21.737	200.000				<p>Inv. Allgemein 2021 = 20.000 € NEU Ersatzmittel für Anschaffung Luftreinigungsgeräte in 2021: 125.000 € NEU</p> <p><b>Neue KiTa Büdingen N.N.:</b> 145.000 € ÜBERTRAG</p> <p>Einrichtung und Ausstattung einer 4-gruppigen Einrichtung, Bewegungsraum, Fallschutz-Matten, Sprossenleiter, Küche mit Elektrogeräten, Geschirr, Besteck, Schlafräume/Bettchen, Personalraum-Ausstattung, Büro-Ausstattung, 2 x Intensivraum, Putzmittelraum mit Regale, Waschmaschine, Trockner, Erzieherstühle, Bewegungslandschaft</p> <p><b>Erweiterung Eckartshausen:</b> Anschaffung Einrichtung/Ausstattung: 1x Gruppenraum U3, 1x Gruppenraum Ü3, Essensraum (Tische und Stühle Ergänzung zu Bestand), 3 x Garderoben für 2 neue Gruppen u. Waldgr., Personalraum/Schrank, Erzieherstühle, Ausstattung Schutzraum Waldgruppe 2021: 83.000 € ÜBERTRAG 2022: 42.000 € NEU (insgesamt: 125.000 €)</p> <p><b>Weihersien:</b> Anschaffung von neuen Garderoben für alle Gruppen, Tische u. Stühle für 3 Gruppen (Möbiliar teilweise aus 1984), 2022: 10.000 NEU</p> <p><b>Hort:</b> 4 x Garderoben: 1.900 NEU 3 x Regale für Schulanzen: 2.100 NEU</p> <p><b>Lorbach:</b> 2. Waschmaschine: 1.000 € NEU</p> <p><b>Schulstraße:</b> Industriespüler: 3.000 NEU (bisher nur Haushaltsmaschine vorh.) 4 x kleine abschließbare Schränke für Gruppen: 1.500 € NEU 1 Eigentumschrank mit 5 Fächern für Personalraum: 850 € NEU</p> <p>1 Ecksofa f. Personalraum: 1.000 € NEU</p> <p><b>Seeme:</b> 2 x höhenverstellbare Erzieherische: 1.500 € NEU 1 x neuer Einbau-Kinderkühlschrank in Kinderküche: 1.000 € (Rep.kosten für Altgerät extrem hoch)</p> <p><b>Lärmschutz:</b> 2020: 10.000 € (Brunostraße) ÜBERTRAG 2021: 10.000 € (Weihersien) ÜBERTRAG</p>
3650001	Kindergarten Allgemein Innenbereich	Ausgabe	JKS	82.000	54.441	107.500	161.941	25.630	129.583	148.000	277.583	21.737	120.000				<p>Mobile Klimageräte: Aufgrund der wetterbedingten Änderungen ist in einigen Räumen der Kitas eine hohe Wärmebelastung bei hohen Temperaturen deutlich spürbar und eine Belastung für Kinder und Personal. Folgende Einrichtungen benötigen mobile Klimageräte für Schlaf-, Gruppen- und Team und. Beratungsräume: a) Kita Weihersien: 1 Gerät für 18 qm (Schlafraum), 4 Geräte für 45 qm (Gruppenraum) b) Kita Schulstraße: 2 Geräte für 45 qm, 2 Geräte für 55 qm (Gruppenräume) c) Kita Eckartshausen: 4 Geräte ca. 50 qm für Altbau d) Kita Diebach: 1 gerät OG 21qm, 1 Gerät Gruppenraum 42qm, 1 Gerät 32 qm e) Hort 1 Gerät 60 qm, 1 Gerät 10 qm f) Familienzentrum: 1 Gerät 2. OG Mehrzweckraum ca. 70 qm, 1 Gerät 1.OG ca. 20 qm, 1 Gerät Beratungsraum ca. 12 qm = insgeamt 22 Geräte</p>
3650001	Kindergarten Allgemein Innenbereich	Einnahme	JKS				-	-	9.900								
3650002	Kindergarten Allgemein Außenbereich	Ausgabe	JKS		4.585	112.837	117.422	13.120	104.302		104.302	27.696	Restmittel	50.000	50.000	50.000	<p>ÜBERTRAG Restmittel aus 2021 auf 2022</p> <p><b>Wichelhaus:</b> Sonnensegel, Container für Kinderwagen-Parkplatz</p> <p><b>Weihersien:</b> Sonnensegel über Klettergerüst mit Rutsche</p> <p><b>Diebach:</b> Sonnenschutz außenlegend am großen Gruppenraum</p>
3650008	Lärmschutz Kindergärten	Ausgabe	JKS				-	6.728			-	954	-				
3650009	Erweiterung KiTa Eckartshausen	Ausgabe	JKS			850.000	850.000	16.770	833.230	250.000	1.083.230	17.601	575.000				<p>1. fehlende Mittel aus 2021 (wurden gestrichen) :150.000 € NEU</p> <p>2. Anmeldung von Mehrkosten: 250.000 € NEU wg. Preis Anpassungen Baustoffe/Rohstoffe und Hochwasserschutz für bauliche Maßnahmen lt. Beschlussvorlage Bauamt v. 29.06.21</p>
3650009	Erweiterung KiTa Eckartshausen	Einnahme	JKS			-	250.000	-	250.000	-	325.000	-	325.000	-	275.000		<p>max. Förderung 975.000 € gem. BIP V 2020 - 2021</p>
3650010	Neubau KiTa I Büdingen - Orleshäuser Straße incl. Außenspielbereich	Ausgabe	JKS			1.600.000	1.600.000		1.600.000	200.000	1.800.000	9.475	500.000				<p>ÜBERTRAG der Restmittel aus 2021 nach 2022, da Baumaßnahme noch nicht begonnen → Ausschreibung GU läuft 2022 Erhöhung Mittel gem. Kostenschätzung</p>
3650010	Neubau KiTa I Büdingen - Orleshäuser Straße incl. Außenspielbereich	Einnahme	JKS			-	1.000.000	-	1.000.000								<p>Förderhöchstgrenze BIP V 2020 - 2021 (Bescheid vom 30.06.21 liegt vor)</p>
3650011	KiTa Wollerborn	Ausgabe	JKS			36.000	36.000	10.036	25.964	7.600	33.564		30.000				<p>ÜBERTRAG der Restmittel aus 2021 auf 2022: 33.564 €</p> <p>Austausch Holzfenster 30.000, außenliegender Sonnenschutz 17.000, Erneuerung Fliesenbelag Balkon 2.000 = gesamt 49.000 €</p> <p>PLUS Mehrkosten für Preis Anpassungen 15.436 €</p>
3650012	Neubau KiTa II Büdingen	Ausgabe	JKS										2.500.000				<p>Erichtung einer weiteren neuen Kernstadt-KiTa auf Antrag der FDP, SPD,FWG, ProVernunft</p>
3650012	Neubau KiTa II Büdingen	Einnahme	JKS											-	1.200.000		<p>Förderhöchstgrenze BIP V 2020 - 2021</p>
3660002	Spielgeräte Spielplätze	Ausgabe	Bauamt	58.000	42.000	106.000	148.000	31.336	116.664		116.664	17.261	-				<p>Restmittel sind ausreichend, bitte übertragen.</p>
3660003	Zaunanlagen Spielplätze	Ausgabe	Bauamt			5.000	5.000		5.000	5.000	10.000		10.000				<p>Restmittel bitte übertragen</p>
3660006	Anschaffungen Jugendpflege	Ausgabe	JKS				-	9.828			-		20.000				<p>neue Küche Jugendraum Düdelsheim, Behinderten-WC Casa usw.</p>
3660006	Container Sportplatz für Mehrzweckangebote	Ausgabe	JKS										6.000				<p>Anschaffung Lagercontainer zur Aufbewahrung von Sport- und Projektmaterialien für Projekte der Vereine, Jugendarbeit, FamZ, Kitas etc.</p>
3660007	Spielplatz Wollerborn	Ausgabe	Bauamt		20.000		20.000	20.023					-				
3660008	Spielplatz im Stadtgebiet, Büdingen Nord-West	Ausgabe	Bauamt										100.000				<p>Im Bereich Büdingen Nord-West ist bisher kein Spielplatz vorhanden.</p>
3660009	Spielplatz Eichelberg	Ausgabe	Bauamt		76.620		76.620						-				
3660010	Ankauf Jugendzentrum	Ausgabe	JKS	250.000	250.000		250.000	220.361	19.811		19.811						
3670001	Familienzentrum	Ausgabe	JKS	6.000	962	3.000	3.962	1.824	2.138	6.000	8.138		20.000				<p>Klimageräte aufgrund schlechter Dämmung der Mehrzweck- und Kinderräume Familienzentrum: 1 Gerät 2. OG Mehrzweckraum ca. 70 qm, 1 Gerät 1.OG ca. 20 qm, 1 Gerät Beratungsraum ca. 12 qm</p>
4210001	Investitionszuschuss TV Düdelsheim	Ausgabe	JKS										350.000				<p>Die Halle wird auch als DGH sowie für den Schulsport genutzt. Es sollen Fördermittel aus einem Landesprogramm (z. B. aus dem Programm „Sportland Hessen“ o. ä.) generiert werden. Auch eine Beteiligung des Wetteraukreises kommt infrage aufgrund der Nutzung der Halle für den Schulsport.</p>
4240001	Anschaffungen Freibad	Ausgabe	Bauamt	4.000	8.411	30.000	38.411	7.822	30.589	30.000	60.589		10.000				
4240005	Sanierung Sportplatz Büdingen	Ausgabe	Bauamt		77.989		77.989	4.940			-						
4240009	Pumpe Freibad	Ausgabe	Bauamt			145.000	145.000	93.232	51.768		51.768	11.180	10.000				

Inv. Nr.	Investition	E/A	OE	lfd. HHJ	HH-Rest nach	lfd. HHJ	Budget inkl. Reste	ist	HH-Rest nach	lfd. HHJ	Budget inkl. Rest	ist	Plan	Plan	Plan	Plan	Erläuterungen
				2019	2020	2020	2020	2020	2020	2021	2021	2021	2021	2021	2021	2022	
4240009	Pumpe Freibad	Einnahme	Bauamt			- 58.000	- 58.000	- 33.594									
4240013	Kinderbecken Freibad	Ausgabe	Bauamt	8.000	8.000	100.000	108.000	7.968	100.032		100.032		50.000				
4240014	Parkplatz Freibad	Ausgabe	Bauamt							30.000	30.000	26					Ersatzparkplatz Nr. 2
5110001	Stadtlumbau Hessen	Ausgabe	Bauamt	80.000	518.524		518.524		518.524		518.524						
5110002	Städtebauförderung (DSK)	Ausgabe	Bauamt	10.000	9.325		9.325		9.325		9.325						
5110004	Dorfenerneuerung Wollerborn / Michelau	Ausgabe	Bauamt	254.000	395.414		395.414	239.851	155.563		155.563	19.398					
5110004	Dorfenerneuerung Wollerborn / Michelau	Einnahme	Bauamt	- 149.000				- 154.762				- 21.807					
5210001	Fahrzeug Bauamt	Ausgabe	Bauamt												15.000		Ersatzbeschaffung
5210002	Lizenzweiterung Leerstandskataster	Ausgabe	Bauamt							1.500	1.500						
5210003	BGA Bauamt	Ausgabe	Bauamt					7.684	- 7.684	18.500	10.816						
5230001	Stadtmauer	Ausgabe	Bauamt	336.000	28.287	390.000	418.287		418.287	30.000	448.287		390.000				Sanierung der Mauer 28 / Melorsdamm, Förderung über Programm Südliche Altstadt bis zu 2/3 möglich.
5230001	Stadtmauer	Einnahme	Bauamt	- 200.000		- 130.000	- 130.000						- 260.000				
5230003	Geländer Am Gebück	Ausgabe	Bauamt					111.161	- 111.161		- 111.161						
5230003	Geländer Am Gebück	Einnahme	Bauamt					- 92.000									
5230004	Förderprogramm Lebendige Zentren	Ausgabe	Bauamt	780.000	770.734	1.130.000	1.900.734	21.087	1.879.647		1.879.647	17.655					
5230004	Förderprogramm Lebendige Zentren	Einnahme	Bauamt	- 520.000		- 770.000	- 770.000	- 7.100				- 14.400					
5410003	Radweg Büdingen Rinderbügen	Ausgabe	Bauamt		5.000	225.000	230.000		225.000	300.000	525.000						Nach Radwegekonzept
5410004	Erschl. Taunusstr. West (Sonnwiesenrain)	Ausgabe	Bauamt		434.264		434.264	10.710	423.554		423.554	2.324					Endausbau sollte im Herbst 2020 erfolgen und wurde öffentlich ausgeschrieben. Aufgrund überhöhter Preise wurde die Ausschreibung aufgehoben. Neue Ausschreibung im November 2020 mit Umsetzung Sommer 2021. Auftragsvergabe erfolgt. Fertigstellung im Szeptember 2021.
5410007	Brücke Büdinger Str. Rinderbügen	Ausgabe	Bauamt	15.000	15.000		15.000	15.190									Abgeschlossen
5410013	Sanierung Stützmauern	Ausgabe	Bauamt	60.000	20.000	60.000	80.000		80.000	60.000	140.000		60.000	60.000	60.000		In Eckartshausen (Grauer-Stein-Straße) soll im Zuge der Brückensanierung eine Sanierung der weiterführenden Stützmauer (Gesamtkosten ca. 200.000,00 €) vorgenommen werden. Zudem sind verschiedenen Stützmauerwerke sanierungsbedürftig, sodass auch in den Folgejahren ein entsprechender Mittelantrag vorzusehen ist.
5410013	Stützmauer mit Hecke am Spielplatz	Ausgabe	Bauamt										21.000				Am Spielplatz ist die Abgrenzung zum Nachbargrundstück Geiß neu zu gestalten. Auch in Richtung Bergstraße ist die vorhandene Hecke und der Weg zu erneuern oder auszubessern.
5410014	Grundsanierung Brücke am Krebsbach	Ausgabe	Bauamt		103.267		103.267		103.267		103.267						
5410017	Straßensanierung Pfersdbacher Weg	Ausgabe	Bauamt											465.000			erst Brücke Käberbach. Brücke Käberbach wurde von Hessen Mobil nach 2024 verschoben, daher soll die Baumaßnahme noch in 2022 durchgeführt werden. Magistratsbeschluss hierzu liegt vor. Mittelumschichtung mit Ellernweg Vonhausen. Planungsleistungen werden beauftragt.
5410025	Straßensanierung auf der untersten Beunde	Ausgabe	Bauamt												616.000		Dringend erforderliche Gemeinschaftsmaßnahme mit Stadtwerke
5410026	Straßensanierung Berliner Str.	Ausgabe	Bauamt	250.000				33.820	- 33.820		- 33.820						abgeschlossen
5410026	Straßensanierung Berliner Str.	Einnahme	Bauamt														
5410028	Aussichtspunkt Ysenbergroute	Ausgabe	JKS											30.000			
5410028	Aussichtspunkt Ysenbergroute	Einnahme	JKS											- 24.000			
5410031	allgem. Anschaffung Straßen	Ausgabe	Bauamt	50.000	50.000		50.000		50.000		50.000						Poller Altstadt
5410031	allgem. Anschaffung Straßen	Einnahme	Bauamt					- 248.000									
5410032	Straßensanierung Am Hammer	Ausgabe	Bauamt							66.150	66.150						Deckenerneuerungsmaßnahme zur Erhaltung der Tragfähigkeit - vorziehen auf 2021: Maßnahme soll in Abstimmung mit dem Steinbruchbetreiber im Frühjahr 2022 vorgenommen werden.
5410033	Straßenendausbau Im Einzel	Ausgabe	Bauamt	100.000	100.000		100.000	99.597									abgeschlossen
5410042	Straßensanierung Ellernweg	Ausgabe	Bauamt							300.000	300.000		100.000				In Vonhausen wird ab 2021 in der gesamte Ortslage eine neue Gas- und Wasserleitung verlegt. Im Zuge dessen erfolgt im 1. BA in der Burgstraße auch eine Kanalerneuerung, sodass der verbleibende Straßenteil mit erneuert werden muss. Maßnahme wurde zeitlich gemäß Magistratsbeschluss mit dem Pfersdbacher Weg getauscht.
5410043	Ausbau Göthestraße	Ausgabe	Bauamt													77.600	Grundhafter Ausbau gemäß Bauprogramm
5410046	Ausbau Schillerstraße	Ausgabe	Bauamt													338.000	Grundhafter Ausbau gemäß Bauprogramm
5410049	Radweg Eckartshausen / Hammersbach	Ausgabe	Bauamt		27.682		27.682		27.682		27.682						
5410051	Sanierung Brücke Brunostraße	Ausgabe	Bauamt			100.000	100.000		100.000		100.000						Dringende Instandsetzungsmaßnahmen zur Erhaltung der Tragfähigkeit: Machbarkeitsstudie wird gemäß Magistratsbeschluss in Auftrag gegeben.
5410052	Sanierung Brücke Reichenbach	Ausgabe	Bauamt					149.453	- 149.453		- 149.453						abgeschlossen
5410052	Sanierung Brücke Reichenbach	Einnahme	Bauamt					- 124.000									abgeschlossen
5410053	Treppenanlagen	Ausgabe	Bauamt			30.000	30.000		30.000		30.000		5.000				Planung und Umsetzung in 2021, Abstimmung mit Denkmalschutz läuft.
5410056	Radweg Aulendiebach	Ausgabe	Bauamt		5.000		5.000										
5410057	Straßensanierung Burggasse	Ausgabe	Bauamt											338.000			In Vonhausen wird ab 2021 in der gesamte Ortslage eine neue Gas- und Wasserleitung verlegt. Im Zuge dessen erfolgt im 1. BA in der Burgstraße auch eine Kanalerneuerung, sodass der verbleibende Straßenteil mit erneuert werden muss.
5410058	Gehweg Orleshäuser Hauptstr.	Ausgabe	Bauamt							250.000	250.000						Gemeinschaftsmaßnahme mit Hessen Mobil; Stadtverordnetenbeschluss liegt vor. Ausführung 2022.
5410062	Neubau Seeweg	Ausgabe	Bauamt	150.000	200.000		200.000	388.738	75.334	15.000	90.334	112.964					abgeschlossen

Inv. Nr.	Investition	E/A	OE	I/d HHJ	HH-Rest nach	I/d. HHJ	Budget inkl. Reste	Ist	HH-Rest nach	I/d. HHJ	Budget inkl. Rest	Ist	Plan	Plan	Plan	Plan	Erläuterungen
				2019	2020	2020	2020	2020	2021	2021	2021	2021	2022	2023	2024	2025	
5410068	Beleuchtung Radweg Reichardsweide	Ausgabe	Bauamt										80.000				Die Kosten für eine Solarbeleuchtung liegen gemäß Angebot bei rd. 69.000,00 €. Hierzu kommt noch die Montage, welche separat vorzunehmen sind mit ca. 10.000,00 € veranschlagt werden sollten. Die Gesamtkosten belaufen sich somit auf rd. 80.000,00 €. Aufgrund der Neukonzeption „Umwandlung in Kulturhalle“ wird eine professionelle Anlage benötigt. Die vorhandene Anlage ist für diese Zwecke nicht ausreichend. Diese soll dann gegen Entgelt den Veranstaltern zur Verfügung gestellt werden. Alternativ müssten diese sich oftmals selbst um eine Anlage bemühen. Dies würde die Attraktivität des Standortes senken.
5410069	Ortsumgehung Orleshausen	Ausgabe	Bauamt	10.000			-										
5410071	Radwege Allgemein	Ausgabe	Bauamt		25.666	35.000	60.666		60.666		60.666	9	40.000				Erhöhung der Planungskosten nach Radwegekonzept
5410072	Straßensanierung im Bruch	Ausgabe	Bauamt		61.469		61.469										Mittel wurden für Seeweg umgeschichtet und sollen neu angemeldet werden.
5410073	Straßensanierung Lerchenstr.	Ausgabe	Bauamt		29.531		29.531										Mittel wurden für Seeweg umgeschichtet und sollen neu angemeldet werden.
5410074	Straßensanierung An der Nußbeunde	Ausgabe	Bauamt				-			131.850	131.850						Deckenerneuerungsmaßnahme zur Erhaltung der Tragfähigkeit: Maßnahme wurde zwischenzeitlich ausgeschrieben.
5410076	Straßensanierung Am Eckelgarten	Ausgabe	Bauamt		51.427		51.427								144.300		Deckenerneuerung zwischenzeitlich ausgeschrieben, Umsetzung in 2021
5410077	Straßensanierung Rinderbüger Hauptstr.	Ausgabe	Bauamt				-						75.000				Deckenerneuerung
5410078	Straßensanierung Am Brückenacker	Ausgabe	Bauamt		24.145		24.145							131.700			Erforderliche Reparaturmaßnahmen
5410081	Bürgersteige Hauptstr. & Mülhstr.	Ausgabe	Bauamt				-										Gemeinschaftsmaßnahme mit Hessen Mobil; Magstratsbeschluss liegt vor
5410081	Bürgersteige Hauptstr. & Mülhstr.	Einnahme	Bauamt				-										Gemeinschaftsmaßnahme mit Hessen Mobil; Magstratsbeschluss liegt vor
5410087	Straßensanierung Grauer-Stein-Str.	Ausgabe	Bauamt				-								363.000		Gemeinschaftsmaßnahme mit Stadtwerke
5410093	Wohnmobilstellplatz	Ausgabe	Bauamt	195.000	187.259		187.259	269.578	- 82.319		- 82.319	- 29.218					abgeschlossen
5410095	Diebacher Weg	Ausgabe	Bauamt		10.000		10.000										
5410098	Neubaugebiet Eichmorgen	Ausgabe	Bauamt		30.000		30.000		30.000		30.000						
5410099	Radweg Herrnhag	Ausgabe	Bauamt		30.000	30.000	60.000		60.000		60.000	269					Ankauf Grundstück in der Bearbeitung. Hiernach kann Baugenehmigung eingeholt. Baurecht seitens Hessen Mobil ist herzustellen. Planung und Vermessung hierfür wurde in Auftrag gegeben. Umsetzung daher erst in 2022 möglich.
5410099	Rad- und Fußweg zum Herrnhag	Ausgabe	Bauamt													10.000	Antrag OB
5410100	Parkplätze, Festplätze u.a.	Ausgabe	Bauamt		1.457	30.000	31.457	24.513	6.944	10.000	16.944	18.297	220.000				2022 - Planung und Bau eines befestigten Parkplatzes für die Besucher des Friedhofes Büdingen
5410100	Pflasterung Dorfplatz	Ausgabe	Bauamt										10.000				Calbach
5410100	Renovierung und Neugestaltung Kirchplatz	Ausgabe	Bauamt										15.000				Düdelshiem
5410100	Sanierung und Umgestaltung des Schulhofes	Ausgabe	Bauamt										35.000				Lorbach
5410102	Bürgersteige Kraftenborn	Ausgabe	Bauamt										80.000				Fertigstellung der Bürgersteige nach Erschließung Eichmorgen
5410101	Radweg Rohrbach Düdelshiem	Ausgabe	Bauamt		5.000	200.000	205.000		205.000		205.000						
5410103	Deckenerneuerung Mülhstraße	Ausgabe	Bauamt													60.000	Dringende Deckenerneuerung zur Erhaltung der Substanz
5410106	Sanierung Wege und Bürgersteige	Ausgabe	Bauamt				-					- 4.604					
5410107	Sanierung Vorstadt	Ausgabe	Bauamt	205.000	205.000		205.000		205.000		205.000		100.000				Gemäß Beschluss Stv. soll die Umsetzung im Frühjahr 2022 erfolgen. Ausschreibung daher im Oktober/November 2021 vorgesehen.
5410108	Sanierung Bodega	Ausgabe	Bauamt		22.500		22.500	17.694	4.806		4.806		3.000				Fassade neu anlegen
5410109	Neubaugebiete	Ausgabe	Bauamt	200.000	270.000	200.000	470.000	30.742	439.258	200.000	639.258						
5410109	Neubaugebiete	Einnahme	Bauamt	- 200.000		- 200.000	- 200.000		439.258	- 200.000	239.258						
5410111	Am Herrnhöfchen	Ausgabe	Bauamt		15.000		15.000	14.991									
5412002	Straßenbeleuchtung	Ausgabe	Bauamt	75.000	8.068	113.453	121.521	48.926	72.595	112.000	184.595	9.915	75.000	75.000	75.000	75.000	Mittelansatz wird zur Abarbeitung der Anträge aus aus Ortsteilen (aktuell rd. 250.000,00 €) benötigt. Die vorhandenen Restmittel werden weitestgehend für noch nicht abgerechnete Maßnahmen benötigt.
5412002	Beleuchtung am Mühltopparkplatz	Ausgabe	Bauamt										6.000				Leuchtpunkte mit Solar
5412002	Straßenbeleuchtung Calbach	Ausgabe	Bauamt										6.300				Straße zum Sportheim
5412002	Straßenbeleuchtung Michelau	Ausgabe	Bauamt										3.000				
5412002	Straßenbeleuchtung Aulendebach	Ausgabe	Bauamt										6.000				Solarleuchten Aulendebach
5413024	Sanierung Brücken	Ausgabe	Bauamt	300.000	300.000	400.000	700.000	20.583	679.417	400.000	1.079.417	35.080	400.000	400.000	400.000	400.000	Mittelansatz wird zur Abarbeitung der Maßnahmen dringend erforderlich.
5413024	Brücke über den Seemenbach	Ausgabe	Bauamt										20.000				Fußgänger- und Radbrücke über den Seemenbach als Verbindung vom Herrnhag Richtung Stadt nur Planungskosten Umsetzung in 2023
5414001	Eberhard-Bauner-Allee	Ausgabe	Bauamt	350.000	87.500		87.500			50.000	50.000		600.000				inkl. des Hochwasserschutz; Gemeinschaftsmaßnahme mit Stadtwerke
5414005	Siedlungsstr. Orleshausen	Ausgabe	Bauamt			162.900	162.900		162.900		162.900						Sanierungsmaßnahmen ist zunächst gemäß Bauprogramm als Gemeinschaftsmaßnahme mit Stadtwerke vorgesehen. Agrund BV Hessen Mobil in der OD verschoben auf 2022.
5414005	Siedlungsstr. Orleshausen	Ausgabe	Bauamt			162.900	162.900		162.900		162.900						Sanierungsmaßnahmen ist zunächst gemäß Bauprogramm als Gemeinschaftsmaßnahme mit Stadtwerke vorgesehen. Agrund BV Hessen Mobil in der OD verschoben auf 2022.
5414007	Ausbau Friedrich-Fendt-Straße	Ausgabe	Bauamt													809.000	Grundhafter Ausbau gemäß Bauprogramm
5414009	Wehrbornstr. Wollerborn	Ausgabe	Bauamt	40.000	40.000		40.000		40.000		40.000						Kostenanteil Brückenbau
5414010	Reffenstraße Vonhausen	Ausgabe	Bauamt				-			105.000	105.000						In Vonhausen wird ab 2021 in der gesamte Ortslage eine neue Gas- und Wasserleitung verlegt. Im Zuge dessen erfolgt im 1. BA in der Burgstraße auch eine Kanalerneuerung, sodass der verbleibende Straßenteil mit erneuert werden muss. Planungsauftrag erteilt.
5414011	Neuer Weg - Rohrbach	Ausgabe	Bauamt				-				-				423.000		
5414012	Im Weinberg - Diebach	Ausgabe	Bauamt				-			15.000	15.000						Gemeinschaftsmaßnahme mit Stadtwerke



Inv. Nr.	Investition	E/A	OE	lfd HHJ	HH-Rest nach	lfd. HHJ	Budget inkl. Reste	Ist	HH-Rest nach	lfd. HHJ	Budget inkl. Rest	Ist	Plan	Plan	Plan	Plan	Erläuterungen
				2019	2020	2020	2020	2020	2021	2021	2021	2021	2022	2023	2024	2025	
5730005	Ersatz Plattformlift	Ausgabe	Bauamt										15.000				Aulendiebach
5730005	Betriebs- und Geschäftsausst. DGH	Ausgabe	Bauamt										12.000				Büches
5730005	Klimaanlage DGH	Ausgabe	Bauamt										4.000				Diebach
5730005	Einfriedung Außenbereich DGH	Ausgabe	Bauamt										10.000				Rohrbach
5730006	Investitionen aus Stadtteilbudget	Ausgabe	Bauamt					14.993				2.121					
5730008	Baustromverteiler Märkte	Ausgabe	Bauamt									2.633	5.000				
5730010	Fahrzeug JKS	Ausgabe	JKS		25.000		25.000	21.850	3.150		6.500						Transportanhänger abschließbar
5730015	Umsetzung Sicherheitskonzept	Ausgabe	JKS	5.000	15.000	15.000	30.000		30.000	45.000	45.000	10.765	25.000				2022: Notbeschallungsanlage (ca. 40 Boxen, Lizenzen etc.)
5730016	Wüll Zinkann Halle	Ausgabe	Bauamt			290.000	290.000		290.000		290.000						
5730030	Prüfchen & Kleinfahrzeuge	Ausgabe	Bauamt	30.000		50.000	50.000			30.000	30.000		20.000				Transporter für Maler
5730031	LKW & Großfahrzeuge	Ausgabe	Bauamt		3.744		3.744	41.155									
5730032	Großrasenmäher & Traktoren	Ausgabe	Bauamt	170.000	24.255	25.000	49.255			25.000	25.000						
5730033	Geräte & Anhänger	Ausgabe	Bauamt	20.000	20.000	20.000	40.000	841					15.000				Hubarbeitsbühne und Werkzeug für Maler
5730034	Betriebsausstattung Bauhof	Ausgabe	Bauamt	10.000	11.308	10.000	21.308	1.921	19.387	50.000	69.387	500					
5730106	WZH	Ausgabe	JKS										62.500	30.000			2022 Beschallungsanlage (60.000), Umrüstung Fluchtwächter Ausgänge (2.500) 2023 Scheinwerfer-System
5733001	Neubau Bauhof	Ausgabe	Bauamt							1.100.000	1.100.000		1.500.000				
5733002	Gerät zur thermischen Unkrautvernichtung	Ausgabe	Bauamt							40.000	40.000						
6110001	Investitionspauschale	Einnahme	Finanzen	- 609.000		- 609.000	- 609.000	- 580.000		- 631.000	- 631.000	- 633.000	- 650.000	- 650.000	- 650.000	- 650.000	
6120002	Rückflüsse Darlehen	Einnahme	Finanzen	- 15.500		- 15.500	- 15.500			- 15.500	- 15.500	- 15.500	- 15.500	- 15.500	- 15.500	- 15.500	
6120003	Tilgung Kredite	Einnahme	Finanzen	750.000		1.200.000	1.200.000			1.200.000	1.200.000	- 878.352	1.400.000	1.600.000	1.800.000	1.800.000	
6120004	Kreditaufnahme	Einnahme	Finanzen	- 750.000		- 4.100.000	- 4.100.000			- 7.995.000	- 7.995.000		- 6.660.000	- 9.440.000	- 4.850.000	- 1.940.000	
6120005	Deckungsreserve	Ausgabe	Finanzen			15.000	15.000		1.281	40.000	41.281		40.000	40.000	40.000	40.000	
6120006	Hessenkasse	Ausgabe	Finanzen	544.625		544.625	544.625			544.625	544.625		599.088	599.088	131.338	54.463	
6120099	Maßnahmen KIP	Einnahme	Finanzen					- 33.354									
<b>Summen</b>				<b>2.976.150</b>	<b>9.882.405</b>	<b>1.360.320</b>	<b>11.242.725</b>	<b>1.886.477</b>	<b>18.694.990</b>	<b>1.724.800</b>	<b>20.393.138</b>	<b>- 1.069.740</b>	<b>- 761</b>	<b>- 2.753</b>	<b>- 556</b>	<b>- 1.296</b>	

# Übersichten

über die aus Verpflichtungsermächtigungen  
voraussichtlich fällig werdenden Ausgaben

über den voraussichtlichen Stand der Schulden  
(ohne Kassenkredite)

über den voraussichtlichen Stand der Rücklagen

über die den Fraktionen nach § 36a Abs. 4 der  
Hessischen Gemeindeordnung zur Verfügung  
gestellten Mittel





**Muster 3**

zu § 1 Abs. 2 Nr. 4

**Übersicht**  
**über die aus Verpflichtungsermächtigungen voraussichtlich**  
**fällig werdenden Auszahlungen**

Verpflichtungsermächtigung im Haushaltsplan des Jahres	Voraussichtlich fällige Auszahlungen		
	2023	2024	2025
2022	6.200.000	./.	./.
<b>Summe</b>			

**Einzelaufstellung:**

Investitionsnr.	VE	Kostenträger	Kostenstelle	Investitionsbezeichnung	Betrag
1260046		330200	12600102	Neubau FFW	6.200.000



Darlehensübersichten

Stadt Büdingen

-

Konzernschulden

2022



Land

Drl.Nr.	Urspr.Kapital	Stand Beginn	Abgang	sonstiger	Stand Ende	Zinsen/Verw.K.
		Hj. 2021	Tilgung	Abgang	Hj. 2021	Hj. 2021
7910701049 ***	204.516,75		0,00		0,00	0,00
7910516041	153.387,56		0,00		0,00	0,00
7911080047	204.516,75		0,00		0,00	0,00
7500019726	190.000,00	65.000,00	10.000,00		55.000,00	0,00
7500015917	190.000,00	60.000,00	10.000,00		50.000,00	0,00
7500025213	190.000,00	70.000,00	10.000,00		60.000,00	0,00
<b>Summe</b>	<b>1.132.421,06</b>	<b>195.000,00</b>	<b>30.000,00</b>	<b>0,00</b>	<b>165.000,00</b>	<b>0,00</b>

Flurbereinigung

Drl.Nr.	Urspr.Kapital	Stand Beginn	Abgang	sonstiger	Stand Ende	Zinsen/Verw.K.
		Hj. 2021	Tilgung	Abgang	Hj. 2021	Hj. 2021
7500011203	37.222,05	16.217,21	1.181,00		15.036,21	139,20
7500011311	25.564,59	11.138,26	811,11		10.327,15	95,61
7500012529	12.271,01	5.747,72	387,40		5.360,32	47,71
7500013641	10.123,58	4.741,88	319,60		4.422,28	39,37
7500014098	21.576,52	10.106,20	681,18		9.425,02	83,90
7500014164	102.258,38	41.192,72	3.260,71		37.932,01	367,13
7500016451	2.400,00	1.163,26	75,57		1.087,69	9,52
7500016449	8.000,00	400,76	25,12		375,64	3,24
7500026076	2.500,00	1.211,66	78,72		1.132,94	9,91
7500026077	81.000,00	39.259,00	2.550,81		36.708,19	320,98
7500015596	2.000,00	969,37	62,99		906,39	7,92
7500029217	10.000,00	5.815,61	310,22		5.505,39	44,04
7500030337	115.000,00	68.720,01	3.558,76		65.161,25	514,79
7500047942	16.000,00	0,00			0,00	7,68
<b>Summe</b>	<b>445.916,13</b>	<b>206.683,66</b>	<b>13.303,18</b>	<b>0,00</b>	<b>193.380,48</b>	<b>1.691,01</b>

## Kreditmarkt

Drl.Nr.	Urspr.Kapital	Stand Beginn	Abgang	sonstiger	Stand Ende	Zinsen/Verw.K.
		Hj. 2021	Tilgung	Abgang	Hj. 2021	Hj. 2021
800029340	850.000,00	431.909,89	57.022,27		374.887,62	11.846,45
800056023	2.400.000,00	1.604.870,80	70.557,05		1.534.313,75	73.953,92
800058687	4.200.000,00	2.907.024,05	118.030,42		2.788.993,63	126.062,51
3021606312	2.900.000,00	1.892.596,26	86.729,29		1.805.866,97	85.598,09
800066775	830.000,00	492.877,71	51.763,07		441.114,64	17.468,14
500436900	773.304,00	460.359,12	35.536,41		424.822,71	12.107,45
7500845115 (2012)	745.000,00	231.440,07	70.860,58		160.579,49	3.966,31
51001477 (2014)	745.000,00	512.836,87	46.538,98		466.297,89	6.388,28
800087060 (15&16)	1.490.000,00	1.220.406,55	75.391,72		1.145.014,83	16.831,72
NRW Bank 4202943298	1.400.000,00	1.260.749,35	62.422,34		1.198.327,01	
DG Hyp 3021606311	2.500.000,00	1.752.619,49	61.292,06		1.691.327,43	
Postbank 6346512005	1.380.000,00	567.472,41	65.922,27		501.550,14	
Sparkasse 6120658466	1.022.583,76	508.687,64	44.240,00		464.447,64	
Helaba 800071881	801.433,21	470.839,21	40.072,00		430.767,21	
Helaba Wichtelhaus 800078445	620.000,00	365.652,75	40.422,22		325.230,53	
DZ HYP AG 3309151300	345.000,00	314.429,26	15.385,33		299.043,93	
Sparkasse 6028037293	1.510.001,86	1.415.565,40	75.561,44		1.340.003,96	
WI Bank/LTH 7421545042	15.338,76	9.894,39	201,03		9.693,36	
WI Bank/LTH 7421545059	702.310,53	453.034,78	9.204,41		443.830,37	
WI Bank/Feuerwehrstützpunkt 7500060861	1.533.843,00	1.022.661,98	51.028,12		971.633,86	
WI Bank/Außenanlagen Kiga 7500070948	22.757,48	21.723,04	1.034,44		20.688,60	
WI Bank/Außenanlagen FFW 7500070817	64.166,72	61.250,06	2.916,66		58.333,40	
DG HYP Kiga Eckartshausen 3021606314	401.000,00	210.525,00	20.050,00		190.475,00	
WI Bank/Altstadt 33 7501156590	557.867,00	408.042,93	26.595,19		381.447,74	
WI Bank/Außenanlagen Kiga 7500571272	68.272,60	65.169,30	3.103,30		62.066,00	
WI Bank/Außenanlagen FFW 7500571271	192.500,00	183.750,00	8.750,00		175.000,00	
2020	4.100.000,00	0,00	125.000,00			
2021	8.010.500,00		250.000,00			
<b>Summe</b>	<b>40.180.878,92</b>	<b>18.846.388,31</b>	<b>1.515.630,62</b>	<b>0,00</b>	<b>17.705.757,69</b>	<b>354.222,88</b>

KIP

Drl.Nr.	Urspr.Kapital	Stand Beginn	Abgang	sonstiger	Stand Ende	Zinsen/Verw.K.
		Hj. 2021	Tilgung	Abgang	Hj. 2021	Hj. 2021
WI Bank 7501488372					135.000,00	
WI Bank 7502032114					33.198,09	
WI Bank 7502032675					3.706,03	
WI Bank 7502051615					53.505,21	
WI Bank 7502051616					115.000,00	
WI Bank 7501638941					93.333,34	
WI Bank 7501792534					20.778,30	
WI Bank 7502051617					155.000,00	
WI Bank 7502051618					15.000,00	
WI Bank 7502051619					86.801,91	
WI Bank 7502051620					46.655,00	
WI Bank 7502051621					200.000,00	
WI Bank 7502051622					110.000,00	
WI Bank 7502051623					2.225,00	
WI Bank 7502051624					2.500,00	
WI Bank 7502051625					1.100,00	
WI Bank 7502051626					2.613,66	
WI Bank 7502051627					8.000,00	
WI Bank 7502051628					2.480,31	
WI Bank 7502051629					5.000,00	
WI Bank 7502051630					1.000,00	
WI Bank 7502051631					13.000,00	
WI Bank 7502051632					1.000,00	
WI Bank 7502051633					45.329,50	
WI Bank 7502051634					1.800,00	
WI Bank 7501793788					5.377,50	
WI Bank 7501490686					54.789,35	
<b>Summe</b>	<b>0,00</b>	<b>0,00</b>	<b>0,00</b>	<b>0,00</b>	<b>1.214.193,20</b>	<b>0,00</b>

<b>Land</b>	1.132.421,06	195.000,00	30.000,00		165.000,00	0,00
<b>Flurbereinigung</b>	445.916,13	206.683,66	13.303,18		193.380,48	1.691,01
<b>Kreditmarkt</b>	40.180.878,92	18.846.388,31	1.515.630,62		17.705.757,69	354.222,88

<b>KIP Bund/Land</b>	0,00	0,00	0,00	0,00	1.214.193,20	0,00
<b>Gesamtsumme</b>	<b>41.759.216,11</b>	<b>19.248.071,97</b>	<b>1.558.933,80</b>	<b>0,00</b>	<b>19.278.331,37</b>	<b>355.913,88</b>



**Übersicht**  
**über den voraussichtlichen Stand der Rücklagen und Rückstellungen**  
- 1000 EUR -

Art	Stand zu Beginn des Vorjahres 2020	Voraussicht- licher Stand zu Beginn des Haushalts- jahres 2021	Voraussicht- licher Stand zum Ende des Haushalts- jahres 2021
1	2	3	4
<b>1. Rücklagen und Sonderrücklagen</b>			
1.1 Rücklage aus Überschüssen des ordentlichen Ergebnisses			
1.2 Rücklage aus Überschüssen des außerordentlichen Ergebnisses		155	
1.3 Sonderrücklagen			
1.4 Stiftungskapital			
1.5 Abfallrücklage <b>Stand 2020</b>	0	0	
<b>Summe der Rücklagen</b>	<b>155</b>	<b>155</b>	
<b>2. Rückstellungen</b>			
2.1 Rückstellungen für Pensionsverpflichtungen auf Grund von beamtenrechtlichen oder vertraglichen Ansprüchen (davon durch Mittel der Versorgungsrücklage nach HVersRückIG gedeckt) <b>2020</b>	6.791	6.791	
2.2 Rückstellungen aus Beihilfeverpflichtungen gegenüber Versorgungsempfängern, Beamten und Arbeitnehmern <b>2020</b>	1.540	1.540	
2.3 Rückstellungen aus Bezüge- und Entgeltzahlungen für Zeiten der Freistellung von der Arbeit im Rahmen von Altersteilzeitarbeit und ähnlichen Maßnahmen <b>2020</b>	7	7	
2.4 Rückstellungen für im Haushaltsjahr unterlassene Aufwendungen für Instandhaltung, die im folgenden Haushaltsjahr nachgeholt werden sollen	-	-	
2.5 Rückstellungen für die Rekultivierung und Nachsorge von Abfalldeponien <b>2020</b>	317	317	
2.6 Rückstellungen für die Sanierung von Altlasten	-	-	
2.7 Rückstellungen für unbestimmte Aufwendungen für Umlagen nach dem Finanzausgleichsgesetz und für ungewisse Verbindlichkeiten im Rahmen von Steuerschuldverhältnissen	-	-	
2.8 Rückstellungen für drohende Verpflichtungen aus Bürgschaften, Gewährleistungen und anhängigen Gerichtsverfahren <b>2012</b>	23	23	
2.9 Rückstellungen für drohende Verluste aus schwebenden Geschäften	-	-	
2.10 Sonstige Rückstellungen <b>2020 (RKST Archivierungskosten 2008)</b>	147	147	
2.11 Rückstellung f. Prüfung des Jahresabschlusses	209	209	
2.12 Rückstellung f. Jahresabschlusserstellung	145	145	
2.13 Rückstellung Ansprüche Lahn-Kinzig-Bahn	45	45	
2.14 Rückstellung Grabpflege	4	4	
2.15 Rückstellung HLG			
<b>Summe der Rückstellungen</b>	<b>9.228</b>	<b>9.228</b>	



**Übersicht**  
**über die den Fraktionen nach § 36a Abs. 4 der Hessischen Gemeindeordnung**  
**zur Verfügung gestellten Mittel**

Art	Haushaltsansatz		Ergebnis des Jahresabschlusses	Erläuterungen
	2020 EUR	2019 EUR	2018 EUR	
1	2	3	4	5
<b>1. Gesamtbetrag der Mittel nach § 36a Abs. 4 HGO</b>				
1.1 Sockelbetrag für jede Fraktion (jährl. 150 EUR)	1.050,00	1.050,00		
1.2 Restbetrag nach Fraktionsstärke Betrag für jedes Fraktionsmitglied (jährl. 40 EUR)	1.480,00	1.480,00		
<b>2. Aufteilung des Betrages unter 1 auf die einzelnen Fraktionen:</b>				
FWG-Fraktion	550,00	550,00	0,00	
CDU-Fraktion	510,00	510,00	510,00	
SPD-Fraktion	430,00	430,00	0,00	
NPD-Fraktion	310,00	310,00	6,30	
Pro-Vernunft Fraktion	270,00	270,00	270,00	
Bündnis90/Grüne Fraktion	230,00	230,00	100,07	
FDP-Fraktion	230,00	230,00	230,00	
2.1.1 Personalkosten				
2.1.2 Sachkosten ohne Öffentlichkeitsarbeit				
2.1.3 Sachkosten für Öffentlichkeitsarbeit				
<b>3. Zusätzlich an die einzelnen Fraktionen gewährte geldwerte Leistungen<sup>1</sup></b>	Jahresbeträge			
	2020 EUR	2019 EUR	2018 EUR	
3.1 Fraktion .....				
3.1.1 Überlassung von Personal der Gemeinde für die Fraktionsarbeit (Geschäftsstellenbetrieb und Fraktionsassistenten)				
3.1.2 Bereitstellung von Fahrzeugen				
3.1.3 Bereitstellung von Räumen (einschl. Heizung, Reinigung, Beleuchtung)				
3.1.4 Bereitstellung von Büroausstattung				
3.1.5 Übernahme der Kosten für Fachliteratur, Fachzeitschriften, elektronische Kommunikation usw.				
3.2 .....				



## Finanzstatusbericht zur Beurteilung der finanziellen Leistungsfähigkeit

Regierungsbezirk:	<u>Darmstadt</u>	Schlüsselnummer:	<u>440004</u>
Gemeinde:	<u>Büdingen</u>	Kreisfreie Stadt	
Landkreis:	<u>Wetterau</u>	Haushaltsjahr	<u>2022</u>
Einwohnerzahl am:			
31.12.2020	<u>22.808</u>		
31.12.2019	<u>22.436</u>		
		Haushaltsjahr	Jahresabschluss
		<u>2022</u>	<u>2020</u>
		<u>-€ -</u>	<u>-€ -</u>
<b>Ergebnishaushalt</b>			
<b>ordentliches Ergebnis</b>			
Erträge	<u>54.476.796,00</u>		<u>47.961.717,00</u>
Aufwendungen	<u>52.672.301,00</u>		<u>47.717.201,00</u>
Saldo	<u>1.804.495,00</u>		<u>244.516,00</u>
<b>außerordentliches Ergebnis</b>			
Erträge	<u>250,00</u>		
Aufwendungen			<u>160,00</u>
Saldo	<u>250,00</u>		<u>-160,00</u>
Überschuss (+)/ Fehlbedarf (-)	<u>1.804.745,00</u>		<u>244.356,00</u>
<b>Finanzhaushalt</b>			
<b>Laufende Verwaltungstätigkeit</b>			
Einzahlungen aus laufender Verwaltungstätigkeit	<u>+ 53.273.126,00</u>		<u>46.714.417,00</u>
Auszahlungen aus laufender Verwaltungstätigkeit	<u>- 50.017.976,00</u>		<u>44.966.801,00</u>
Saldo	<u>3.255.150,00</u>		<u>1.747.616,00</u>
<b>Investitionstätigkeit</b>			
Einzahlungen aus Investitionstätigkeit	<u>+ 1.360.000,00</u>		<u>+ 8.580.620,00</u>
Auszahlungen aus Investitionstätigkeit	<u>- 9.290.800,00</u>		<u>- 12.675.540,00</u>
Saldo	<u>-7.930.800,00</u>		<u>-4.094.920,00</u>
<b>Finanzierungstätigkeit</b>			
Einzahlungen aus Finanzierungstätigkeit	<u>+ 6.675.500,00</u>		<u>+ 4.100.000,00</u>
Auszahlungen aus Finanzierungstätigkeit	<u>- 1.999.088,00</u>		<u>- 1.744.625,00</u>
Saldo	<u>4.676.412,00</u>		<u>2.355.375,00</u>
Finanzmittelüberschuss (+)/ -fehlbedarf (-)	<u>762,00</u>		<u>8.071,00</u>
Bestand an Zahlungsmitteln am Ende des Haushaltsjahres	<u>9.275.555,00</u>		<u>6.328.113,00</u>
		Haushaltsjahr	
		<u>2022</u>	
		<u>-€ -</u>	
<b>Nachrichtlich</b>			
<b>Rechnerische Neuverschuldung</b>			
Kernhaushalt	<u>5.260.000,00</u>		
Eigenbetriebe und Anstalten des öffentlichen Rechts	<u>8.146.000,00</u>		
Insgesamt	<u>13.406.000,00</u>		

Im Finanzstatusbericht sind Eintragungen nur in den blau unterlegten Feldern vorzunehmen.

Einige Feldinhalte werden erst vollständig angezeigt, wenn im Deckblatt eine Eintragung im Feld „Haushaltsjahr“ erfolgte.

Soweit in den Feldern betragsmäßige Angaben erforderlich sind, sind diese im gesamten Finanzstatusbericht in € vorzunehmen.

Die betragsmäßigen Eingaben sind im Finanzstatusbericht grundsätzlich nur mit positivem Vorzeichen vorzunehmen, soweit nicht aufgrund eines negativen Planwertes bzw. Rechnungsergebnisses ausnahmsweise ein negatives Vorzeichen erforderlich ist.

In Haushaltsjahren mit Nachträgen sind Planwerte auf Basis des Nachtragsplanes anzugeben

**Allgemeine Finanzinformationen**

**1. Rechnungsergebnisse, Plan-Ist-Vergleiche und Status Jahresabschlüsse**

Haushaltsjahr	Ordentliches Ergebnis in €			Status Jahresabschluss (Bitte auswählen)	Ggf. Bemerkungen
	Plan	Ist	Differenz		
2015	-1.454.060,00	-845.951,44	608.108,56	Prüfung RPA abgeschlossen	abgeschlossen 2020; warten auf Schlussbericht
2016	149.080,00	-272.146,38	-421.226,38	Aufstellungsbeschluss und Vorlage an RPA erfolgt	Prüfung erfolgt März 2022
2017	442.526,00	5.480.844,00	5.038.318,00	Aufstellungsbeschluss und Vorlage an RPA erfolgt	Prüfung erfolgt März 2022
2018	459.882,00	4.173.557,69	3.713.675,69	Aufstellungsbeschluss und Vorlage an RPA erfolgt	
2019	2.537.504,00	4.706.329,94	2.168.825,94	Aufstellungsbeschluss und Vorlage an RPA erfolgt	

**2.1 Stand der Aufstellung des Jahresabschlusses für 2020**

Aufstellungsbeschluss und Vorlage an RPA erfolgt
--

**2.2 Voraussichtlicher Zeitpunkt des Aufstellungsbeschlusses für den Jahresabschluss 2020**

21.02.2022
------------

**3. Aufstellung der Eigenbetriebe und Anstalten des öffentlichen Rechts nach der HGO**

Eigenbetriebe
Eigenbetrieb Stadtwerke

Anstalten des öffentlichen Rechts nach der HGO
0

**4. Aufstellung Gesamtabchluss erforderlich**

ja
----

**Angaben zur Beurteilung der dauernden finanziellen Leistungsfähigkeit für 2022**

**Erläuterungen**

**Auswertung der Angaben zur Beurteilung der dauernden finanziellen Leistungsfähigkeit**

		- € -				Indikatorwert
1.	Geplantes ordentliches Ergebnis für 2022	1,804,495,00	Das ordentliche Ergebnis wird automatisch aus dem Blatt "Ergebnishaushalt" übernommen.	<b>Geplantes ordentliches Ergebnis je Einwohner für 2022</b>	79,12	40,00
2.	Bestand Rücklage aus Überschüssen des ordentlichen Ergebnisses zum 31.12.2021	8,924,328,59	Es ist der (ggf. voraussichtliche) Bestand der Rücklage aus Überschüssen des ordentlichen Ergebnisses zum Ende des Haushaltsvorjahres anzugeben.	<b>Bestand Rücklage aus Überschüssen des ordentlichen Ergebnisses zum 31.12.2021</b>	8.924.328,59	5,00
3.	Ordentliche Fehlbeträge aus Vorjahren (Bilanzwert der letzten aufgestellten Bilanz)	0,00	Es ist der in der letzten aufgestellten Bilanz ausgewiesene Fehlbetrag aus Vorjahren (§ 49 Abs. 4 Nr. 1.3.1.1 GemHVO) mit positivem Vorzeichen anzugeben.	<b>Ordentliche Fehlbeträge aus Vorjahren</b>	0,00	5,00
4.	<b>Bestand der Liquiditätsreserve</b>					
4.1	Mindestbetrag der nach § 106 Abs. 1 S. 2 HGO vorzuhaltenden Liquiditätsreserve für 2022	908,178,62	Es ist für das Haushaltsjahr der nach § 106 Abs. 1 S. 2 HGO zur Sicherstellung der Zahlungsfähigkeit vorzuhaltende Mindestbetrag von 2 v.H. der Summe der Auszahlungen aus laufender Verwaltungstätigkeit nach dem Durchschnitt der drei dem Haushaltsjahr vorangehenden Jahre anzugeben.			
4.2	Höhe der tatsächlich vorgehaltenen Liquiditätsreserve am 1.1.2022	5,000,000,00	Es ist für das Haushaltsjahr die Höhe der tatsächlich vorhandenen Liquiditätsreserve anzugeben.			5,00
5.	<b>Angaben zur letzten aufgestellten Vermögensrechnung</b>					
5.1	Haushaltsjahr der letzten aufgestellten Vermögensrechnung	2020	Es ist das Haushaltsjahr der letzten aufgestellten Vermögensrechnung anzugeben.			
5.2	Bestand an Eigenkapital	44,155,421,53	Es ist die Höhe des Eigenkapitals (§ 49 Abs. 4 Nr. 1 GemHVO) aus der letzten aufgestellten Vermögensrechnung anzugeben.	<b>Bestand an Eigenkapital</b>	44.155.421,53	5,00
6.	Höhe der Verbindlichkeiten aus Liquiditätskrediten (Kernverwaltung und Sondervermögen) zum 31.12.2021	0,00	Die Höhe der Verbindlichkeiten aus Liquiditätskrediten wird automatisch aus dem Blatt "Verbindlichkeiten" übernommen.	<b>Höhe der Kassenkreditverbindlichkeiten (Kernverwaltung und Sondervermögen) zum 31.12.2021</b>		5,00
7.	Höhe der Verbindlichkeiten gegenüber dem Sondervermögen Hessenkasse	1.438,437,50	Die Höhe der Verbindlichkeiten wird automatisch aus dem Blatt "Verbindlichkeiten" übernommen.	<b>Höhe der Verbindlichkeiten gegenüber dem Sondervermögen Hessenkasse</b>	1.438.437,50	0,00
8.	<b>Geplante zu erwirtschaftende Differenz aus Zahlungsmittelfluss aus laufender Verwaltungstätigkeit und ordentlicher Tilgung sowie der Zahlungen an das Sondervermögen Hessenkasse</b>	1,256,062,00	Diese Angabe wird rechnerisch aus dem Zahlungsmittelfluss aus laufender Verwaltungstätigkeit abzüglich der ordentlichen Tilgung sowie der Zahlungen an das Sondervermögen Hessenkasse und zuzüglich der zweckgebundenen Einzahlungen für die ordentliche Tilgung sowie der Zahlungen an das Sondervermögen Hessenkasse ermittelt.	<b>Geplante Differenz je Einwohner aus Zahlungsmittelfluss aus laufender Verwaltungstätigkeit und ordentlicher Tilgung sowie der Zahlungen an das Sondervermögen Hessenkasse je Einwohner</b>	55,07	30,00
8.1	Zahlungsmittelfluss aus laufender Verwaltungstätigkeit für 2022	3,255,150,00	Der Zahlungsmittelfluss aus laufender Verwaltungstätigkeit wird automatisch aus dem Blatt "Finanzhaushalt" übernommen.			
8.2	Ordentliche Tilgung für 2022	1,400,000,00	Die Höhe der ordentlichen Tilgung wird automatisch aus dem Blatt "Finanzhaushalt" übernommen.			
8.3	Zahlungen an das Sondervermögen Hessenkasse für 2022	599,088,00	Die Höhe der Zahlungen an das Sondervermögen Hessenkasse wird automatisch aus dem Blatt "Finanzhaushalt" übernommen.			
8.4	Zweckgebundene Einzahlungen für die ordentliche Tilgung von Investitionskrediten für 2022	0,00	Der Betrag wird automatisch aus dem Blatt "Finanzhaushalt - 4.2 " übernommen.			
8.5	Zweckgebundene Einzahlungen für Auszahlungen an das Sondervermögen Hessenkasse für 2022	0,00	Der Betrag wird automatisch aus dem Blatt "Finanzhaushalt - 4.3 " übernommen.			
	<b>Nachrichtlich:</b>			<b>Summe und Status</b>		95,00
	Rechnerischer Hebesatz Grundsteuer B zum Erreichen des Ausgleichs im ordentlichen Ergebnis in v.H. für 2022		<b>Diese Angabe wird bei einem geplanten negativen ordentlichen Ergebnis rechnerisch ermittelt.</b>	<b>Vorliegende Auswertung präjudiziert das Haushaltsgenehmigungsverfahren nicht. Die notwendige individuelle Prüfung und Beurteilung der Aufsichtsbehörde wird hierdurch nicht ersetzt.</b>		
	Fiktive Hebesatzanhebung Grundsteuer B zum Erreichen des Ausgleichs im ordentlichen Ergebnis in v.H. für 2022		<b>Diese Angabe wird bei einem geplanten negativen ordentlichen Ergebnis rechnerisch ermittelt.</b>	<b>Hinweise der Gemeinde zur aktuellen Haushaltslage (optional)</b>		
	Bestand Rücklage aus Überschüssen des außerordentlichen Ergebnisses zum 31.12.2021	155,015,14	Es ist der (ggf. voraussichtliche) Bestand der Rücklage aus Überschüssen des außerordentlichen Ergebnisses zum Ende des Haushaltsvorjahres anzugeben.			

## Angaben zur Beurteilung der dauernden finanziellen Leistungsfähigkeit für 2020

## Erläuterungen

	- € -	
1. Ordentliches Ergebnis für 2020	244.516,00	Das ordentliche Ergebnis wird automatisch aus dem Blatt "Ergebnishaushalt" übernommen.
2. Rechnerischer Bestand der Rücklage aus Überschüssen des ordentlichen Ergebnisses vor Ergebnisverwendung zum 31.12.2020	4.474.000,00	Es ist der (ggf. voraussichtliche) Bestand der Rücklage aus Überschüssen des ordentlichen Ergebnisses zum Ende des Haushaltsvorjahres (Abschlussjahr) anzugeben.
3. Ordentliche Fehlbeträge aus Vorjahren (Bilanzwert) zum 31.12.2020	0,00	Es ist in der aufgestellten Bilanz ausgewiesene Fehlbetrag aus Vorjahren (§ 49 Abs. 4 Nr. 1.3.1.1 GemHVO) mit positivem Vorzeichen anzugeben.
4. Bestand der Liquiditätsreserve		
4.1 Mindestbetrag der nach § 106 Abs. 1 S. 2 HGO vorzuhaltenden Liquiditätsreserve für 2020	808.710,00	Es ist für das Haushaltsvorjahr der nach § 106 Abs. 1 S. 2 HGO zur Sicherstellung der Zahlungsfähigkeit vorzuhaltende Mindestbetrag von 2 v.H. der Summe der Auszahlungen aus laufender Verwaltungstätigkeit nach dem Durchschnitt der drei dem Haushaltsjahr vorangehenden Jahre anzugeben.
4.2 Höhe der tatsächlich vorgehaltenen Liquiditätsreserve am 31.12.2020	3.000.000,00	Es ist für das Abschlussjahr die Höhe der tatsächlich vorhandenen Liquiditätsreserve anzugeben.
5. Bestand an Eigenkapital am 31.12.2020	49.476.750,25	Es ist die Höhe des Eigenkapitals (§ 49 Abs. 4 Nr. 1 GemHVO) aus der aufgestellten Vermögensrechnung anzugeben.
6. Höhe der Verbindlichkeiten aus Liquiditätskrediten (Kernverwaltung und Sondervermögen) zum 31.12.2020	0,00	Es ist die Höhe der Verbindlichkeiten aus Liquiditätskrediten anzugeben
7. Höhe der Verbindlichkeiten gegenüber dem Sondervermögen Hessenkasse zum 31.12.2020	1.983.062,50	Es ist die Höhe der Verbindlichkeiten gegenüber dem Sondervermögen Hessenkasse anzugeben
8. Erwirtschaftete Differenz aus Zahlungsmittelfluss aus laufender Verwaltungstätigkeit und ordentlicher Tilgung sowie der Zahlungen an das Sondervermögen Hessenkasse	5.229.953,10	Diese Angabe wird rechnerisch aus dem Zahlungsmittelfluss aus laufender Verwaltungstätigkeit abzüglich der ordentlichen Tilgung sowie der Zahlungen an das Sondervermögen Hessenkasse und zuzüglich der zweckgebundenen Einzahlungen für die ordentliche Tilgung sowie der Zahlungen an das Sondervermögen Hessenkasse ermittelt.
8.1 Zahlungsmittelfluss aus laufender Verwaltungstätigkeit für 2020	6.959.203,43	
8.2 Ordentliche Tilgung für 2020	1.456.937,83	
8.3 Zahlungen an das Sondervermögen Hessenkasse für 2020	272.312,50	
8.4 Zweckgebundene Einzahlungen für die ordentliche Tilgung von Investitionskrediten für 2020	0,00	
8.5 Zweckgebundene Einzahlungen für Auszahlungen an das Sondervermögen Hessenkasse für 2020	0,00	
<b>Nachrichtlich:</b> Kash-Wert nach Planung für 2020	95,00	

## Auswertung der Angaben zur Beurteilung der dauernden finanziellen Leistungsfähigkeit

		Indikatorwert
Geplantes ordentliches Ergebnis je Einwohner für 2022	10,72	40,00
Bestand Rücklage aus Überschüssen des ordentlichen Ergebnisses zum 31.12.2020	4.474.000,00	5,00
Ordentliche Fehlbeträge aus Vorjahren	0,00	5,00
Bestand an Eigenkapital	49.476.750,25	5,00
Höhe der Verbindlichkeiten aus Liquiditätskrediten (Kernverwaltung und Sondervermögen) zum 31.12.2020		5,00
Höhe der Verbindlichkeiten gegenüber dem Sondervermögen Hessenkasse zum 31.12.2020	1.983.062,50	0,00
Erwirtschaftete Differenz aus Zahlungsmittelfluss aus laufender Verwaltungstätigkeit und ordentlicher Tilgung sowie der Zahlungen an das Sondervermögen Hessenkasse je Einwohner	229,30	30,00
<b>Summe und Status nach Abschlusswert</b>		- 95,00
<b>Summe und Status nach Planwert</b>		- 95,00



Indikator pro Einwohner	Bewertung ggf. der Entwicklung nach Indikatoren pro Einwohner	Gewichtung der Indikatoren pro Einwohner in %	Status
ordentliches Ergebnis	Überschuss (mehr als + 5 €) = 1	40%	grün (+) ≥ 70% gelb (0) < 70% und > 40% rot (-) ≤ 40%
	jahresbezogener Haushaltsausgleich (im Korridor von - 5 € bis + 5 € oder durch Rücklage) = 0,75		
	defizitär im Korridor (weniger als - 5 € bis - 40 €) = 0,5		
	defizitär im Korridor (weniger als - 40 € bis - 75 €) = 0,25		
defizitär (weniger als -75 €) = 0			
Bestand ordentliche Rücklage	Bestand = 1	5%	
	kein Bestand (≤ 0 €) = 0 kein Bestandswert = 1		
Fehlbeträge aus Vorjahren (Bilanzwert der letzten aufgestellten Bilanz)	Ausweis eines Fehlbetragbestands = 0	5%	
Bestand der Liquiditätsreserve	Bestand vollständig gebildet = 1	5%	
	Bestand teilweise gebildet (≥ 50 %) = 0,5		
	Bestand unzureichend oder nicht gebildet (< 50 %) = 0		
Ausweis von Eigenkapital (nach letzter aufgestellter Bilanz)	positiver Eigenkapitalbestand = 1	5%	
	negativer Eigenkapitalbestand (≤ 0 €) = 0		
Verbindlichkeiten aus Liquiditätskrediten (Kommune plus Sondervermögen)	kein Bestand (= 0 €) = 1	5%	
	Bestand (> 0 €) = 0		
Verbindlichkeiten gegenüber dem Sondervermögen Hessenkasse	kein Bestand (= 0 €) = 1	5%	
	Bestand (> 0 €) = 0		
Zahlungsmittelfluss ffd. Verwaltungstätigkeit abzüglich der Tilgung sowie der Zahlungen an das Sondervermögen Hessenkasse	Saldo > 5 € = 1	30%	
	im Korridor von 0 € bis + 5 € = 0,5		
	Saldo < 0 € = 0		
		100%	

Die rot markierten Eintragungen spiegeln die Änderungen ab dem 01.01.2019 wider.

**Vomhundertsätze erhobener Umlagen (Landkreis / LWV / Land Hessen)**

Jahr	Kreisumlage		Schulumlage		Verbandsumlage LWV		Krankenhausumlage	
2022	29,60	v.H.	0,00		13,75	v.H.	0,00	v.H.
	29,60	v.H.	0,00		13,75	v.H.	0,00	v.H.
	33,26	v.H.	0,00		14,55	v.H.	0,00	v.H.

**Angaben für Gemeinden und Städte**

**Steuerhebesätze**

Jahr	Grundsteuer A	Grundsteuer B	Gewerbesteuer	Vervielfältiger Gewerbesteuerumlage	Solidaritätsumlage	Heimatumlage
2022	400,00 v.H.	431,00 v.H.	380,00 v.H.	35,00 v.H.	Euro	512.000,00 Euro
2021	400,00 v.H.	431,00 v.H.	380,00 v.H.	64,00 v.H.	Euro	508.835,00 Euro
2020	400,00 v.H.	431,00 v.H.	380,00 v.H.	68,30 v.H.	Euro	

**Angaben für Gemeinden und Städte**

**Nivellierungshebesätze nach FAG**

Jahr	Grundsteuer A	Grundsteuer B	Gewerbesteuer
2022	332,00 v.H.	365,00 v.H.	357,00 v.H.

**Angaben zu weiteren Abgaben (ohne Gebühren)**

**Straßenbeiträge**

keine Satzung

**Weitere Abgaben, die erhoben werden:**

Spielapparatesteuer	ja	Jagdsteuer	nein	Hundesteuer	ja
Zweitwohnungssteuer	nein	Fischereisteuer	nein	Gaststättenerlaubnissteuer	nein
Kurbeitrag	nein	Pferdesteuer	nein		
Tourismusbeitrag	nein	Getränkesteuer	nein		

**Sonstige Abgaben:**

Ergebnishaushalt			2020	2021	2022	2023	2024	2025
			Haushaltsplan	Haushaltsplan	Haushaltsplan	Ergebnisplan	Ergebnisplan	Ergebnisplan
			- € -					
Position	Konten	Bezeichnung						
1	50	Privatrechtliche Leistungsentgelte	1.766.601,00	1.499.024,00	1.589.721,00	1.634.721,00	1.634.721,00	1.634.721,00
2	51	Öffentlich-rechtliche Leistungsentgelte	2.781.580,00	2.635.980,00	2.508.260,00	2.508.760,00	2.522.260,00	2.522.260,00
3	548-549	Kostensatzleistungen und -erstattungen	667.453,00	768.660,00	1.414.792,00	1.187.792,00	1.139.792,00	1.139.792,00
4	52	Bestandsveränderungen und aktivierte Eigenleistungen	0,00	0,00	0,00	0,00	0,00	0,00
5	55	Steuern und steuerähnliche Erträge einschließlich Erträge aus gesetzlichen Umlagen	25.028.450,00	26.259.630,00	26.853.000,00	27.785.355,00	28.647.356,00	29.422.727,00
6	547	Erträge aus Transferleistungen	765.000,00	856.800,00	796.500,00	801.350,00	818.500,00	839.000,00
7	540-543	Erträge aus Zuweisungen und Zuschüssen für laufende Zwecke und allgemeine Umlagen	14.528.083,00	15.747.671,00	17.227.759,00	16.866.003,00	16.996.003,00	17.200.003,00
8	546	Erträge aus der Auflösung von Sonderposten aus Investitionszuweisungen, -zuschüssen und Investitionsbeiträgen	1.247.300,00	1.103.920,00	1.203.920,00	1.203.920,00	1.203.920,00	1.203.920,00
9	53	Sonstige ordentliche Erträge	1.113.447,00	1.873.443,00	1.296.144,00	903.144,00	903.144,00	903.144,00
10		<b>Summe der ordentlichen Erträge</b>	<b>47.897.914,00</b>	<b>50.745.128,00</b>	<b>52.890.096,00</b>	<b>52.891.045,00</b>	<b>53.865.696,00</b>	<b>54.865.567,00</b>
11	62, 63, 640-643, 647-649, 65	Personalaufwendungen	13.812.576,00	14.728.578,00	16.777.538,00	17.431.773,00	18.009.688,00	18.392.680,00
12	644-646	Versorgungsaufwendungen	622.500,00	621.500,00	532.500,00	614.150,00	625.011,00	636.090,00
13	60,61, 67-69	Aufwendungen für Sach- und Dienstleistungen	9.539.227,00	11.295.622,00	11.542.149,00	10.199.727,00	9.961.969,00	10.107.465,00
14	66	Abschreibungen	2.654.400,00	2.564.525,00	2.654.325,00	2.841.725,00	3.066.225,00	3.212.425,00
15	71	Aufwendungen für Zuweisungen und Zuschüsse sowie besondere Finanzaufwendungen	1.716.510,00	2.693.080,00	2.025.199,00	1.968.599,00	1.957.699,00	1.925.199,00
16	73	Steueraufwendungen einschließlich Aufwendungen aus gesetzlichen Umlageverpflichtungen	18.612.013,00	17.385.642,00	18.381.925,00	18.711.500,00	18.866.500,00	19.307.500,00
17	72	Transferaufwendungen	800,00	800,00	800,00	800,00	800,00	800,00
18	70, 74, 76	Sonstige ordentliche Aufwendungen	24.175,00	36.771,00	58.865,00	58.865,00	58.865,00	58.905,00
19		<b>Summe der ordentlichen Aufwendungen</b>	<b>46.982.201,00</b>	<b>49.326.518,00</b>	<b>51.973.301,00</b>	<b>51.827.139,00</b>	<b>52.546.757,00</b>	<b>53.641.064,00</b>
20		<b>Verwaltungsergebnis</b>	<b>915.713,00</b>	<b>1.418.610,00</b>	<b>916.795,00</b>	<b>1.063.906,00</b>	<b>1.318.939,00</b>	<b>1.224.503,00</b>
21	56,57	Finanzerträge	63.803,00	79.800,00	1.586.700,00	86.700,00	86.700,00	86.700,00
22	77	Zinsen und andere Finanzaufwendungen	735.000,00	741.000,00	699.000,00	744.000,00	764.000,00	764.000,00
23		<b>Finanzergebnis</b>	<b>-671.197,00</b>	<b>-661.200,00</b>	<b>887.700,00</b>	<b>-657.300,00</b>	<b>-677.300,00</b>	<b>-677.300,00</b>
24		<b>Gesamtbetrag der ordentlichen Erträge</b>	<b>47.961.717,00</b>	<b>50.824.928,00</b>	<b>54.476.796,00</b>	<b>52.977.745,00</b>	<b>53.952.396,00</b>	<b>54.952.267,00</b>
25		<b>Gesamtbetrag der ordentlichen Aufwendungen</b>	<b>47.717.201,00</b>	<b>50.067.518,00</b>	<b>52.672.301,00</b>	<b>52.571.139,00</b>	<b>53.310.757,00</b>	<b>54.405.064,00</b>
26		<b>Ordentliches Ergebnis</b>	<b>244.516,00</b>	<b>757.410,00</b>	<b>1.804.495,00</b>	<b>406.606,00</b>	<b>641.639,00</b>	<b>547.203,00</b>
27	59	Außerordentliche Erträge		1.500,00	250,00	250,00	250,00	250,00
28	79	Außerordentliche Aufwendungen	160,00	0,00	0,00	0,00	0,00	0,00
29		<b>Außerordentliches Ergebnis</b>	<b>-160,00</b>	<b>1.500,00</b>	<b>250,00</b>	<b>250,00</b>	<b>250,00</b>	<b>250,00</b>
30		<b>Jahresergebnis</b>	<b>244.356,00</b>	<b>758.910,00</b>	<b>1.804.745,00</b>	<b>406.856,00</b>	<b>641.889,00</b>	<b>547.453,00</b>
<b>Nachrichtlich</b>								
31		Hochrechnung ordentliches Ergebnis zum 31.12.2021		758.910,00				
32		Summe vorgetragene Jahresfehlbeträge/Jahresüberschüsse zum 31.12.2020	11.436.146,00					

Aufschlüsselung von Erträgen und Aufwendungen			2020	2021	2022	2023	2024	2025
			Haushaltsplan	Haushaltsplan	Haushaltsplan	Ergebnisplan	Ergebnisplan	Ergebnisplan
Position	Konten	Bezeichnung	- € -					
<b>5</b>	55	<b>Steuern und steuerähnliche Erträge einschließlich Erträge aus gesetzlichen Umlagen</b>	25.028.450,00	26.259.630,00	26.853.000,00	27.785.355,00	28.647.356,00	29.422.727,00
<b>davon</b>	5500	Erträge aus Gemeindeanteil an Einkommensteuer (Produktgruppe 1601)	11.562.400,00	12.024.896,00	12.436.000,00	12.833.355,00	13.112.356,00	13.502.727,00
	5504	Erträge aus Gemeindeanteil an Umsatzsteuer (Produktgruppe 1601)	1.421.050,00	1.534.734,00	1.338.000,00	1.367.000,00	1.389.000,00	1.410.000,00
	5551	Erträge aus Grundsteuer A (Produktgruppe 1601)	155.000,00	150.000,00	149.000,00	15.000,00	151.000,00	152.000,00
	5552	Erträge aus Grundsteuer B (Produktgruppe 1601)	3.270.000,00	3.270.000,00	3.315.000,00	3.335.000,00	3.350.000,00	3.380.000,00
	5553	Erträge aus Gewerbesteuer (Produktgruppe 1601)	8.200.000,00	8.900.000,00	9.204.000,00	9.689.000,00	10.234.000,00	10.567.000,00
	5559	andere Steuern insgesamt (Produktgruppe 1601)	420.000,00	380.000,00	411.000,00	411.000,00	411.000,00	411.000,00
	5582	Erträge aus Kreisumlage (Produktgruppe 1601)	0,00	0,00	0,00	0,00	0,00	0,00
	5583	Erträge aus Schulumlage (Produktgruppe 0313)	0,00	0,00	0,00	0,00	0,00	0,00
		Sonstige Erträge	0,00	0,00	0,00	135.000,00	0,00	0,00
<b>7</b>	540-543	<b>Erträge aus Zuweisungen und Zuschüssen für laufende Zwecke und allgemeine Umlagen</b>	14.528.083,00	15.747.671,00	17.227.759,00	16.866.003,00	16.996.003,00	17.200.003,00
<b>davon</b>	540101	Schlüsselzuweisung (Produktgruppe 1601)	11.948.000,00	12.948.700,00	13.905.756,00	13.555.000,00	13.685.000,00	13.889.000,00
		Sonstige Erträge	2.580.083,00	2.798.971,00	3.322.003,00	3.311.003,00	3.311.003,00	3.311.003,00
<b>16</b>	73	<b>Steueraufwendungen einschließlich Aufwendungen aus gesetzlichen Umlageverpflichtungen</b>	18.612.013,00	17.385.642,00	18.381.925,00	18.711.500,00	18.866.500,00	19.307.500,00
<b>davon</b>	7353	Krankenhausumlage (Produktgruppe 0701)	0,00	0,00	0,00	0,00	0,00	0,00
	73541	Kreisumlage (Produktgruppe 1601)	11.918.000,00	10.885.992,00	11.686.670,00	11.665.000,00	11.721.000,00	11.801.100,00
	73542	Schulumlage (Produktgruppe 1601)	5.220.000,00	5.057.000,00	5.226.755,00	5.482.000,00	5.499.000,00	5.810.000,00
	73543	LWW-Umlage (Produktgruppe 1601)	0,00	0,00	0,00	0,00	0,00	0,00
	735490	Solidaritätsumlage	0,00	0,00	0,00	0,00	0,00	0,00
	735490	Weitere Umlagen (z.B. Regionalverband):	0,00	0,00	0,00	0,00	0,00	0,00
	7380	Gewerbesteuerumlage (Produktgruppe 1601)	1.359.013,00	818.815,00	823.000,00	883.000,00	933.000,00	964.000,00
	735	Umlage starke Heimat Hessen (Produktgruppe 1601)		508.835,00	512.000,00	548.000,00	580.000,00	599.000,00
		Sonstige Aufwendungen	115.000,00	115.000,00	133.500,00	133.500,00	133.500,00	133.400,00
<b>22</b>	77	<b>Zinsen und ähnliche Aufwendungen</b>	735.000,00	741.000,00	699.000,00	744.000,00	764.000,00	764.000,00
		Zinsen für Liquiditätskredite (Produktgruppe 1602)	1.000,00	1.000,00	0,00	0,00	0,00	0,00
		Zinsen für Investitionskredite (Produktgruppe 1602)	715.000,00	715.000,00	660.000,00	705.000,00	725.000,00	725.000,00

Zahlungsmittelfluss nach § 3 GemHVO		2020	2021	2022	2023	2024	2025
		Haushaltsplan	Haushaltsplan	Haushaltsplan	Ergebnisplan	Ergebnisplan	Ergebnisplan
Nr. Konten		- 6 -					
<b>Zahlungsmittelfluss aus laufender Verwaltungstätigkeit</b> (direkte Methode)							
1	Summe der Einzahlungen aus laufender Verwaltungstätigkeit	46.714.417,00	49.722.508,00	53.273.126,00	51.774.075,00	52.748.726,00	53.748.597,00
2	Summe der Auszahlungen aus laufender Verwaltungstätigkeit	44.966.801,00	47.406.993,00	50.017.976,00	49.658.414,00	50.173.532,00	51.121.639,00
3	Zahlungsmittelüberschuss / Zahlungsmittelbedarf aus laufender Verwaltungstätigkeit	1.747.616,00	2.315.515,00	3.255.150,00	2.115.661,00	2.575.194,00	2.626.958,00
<b>Zahlungsmittelfluss aus Investitionstätigkeit</b> (direkte Methode)							
4	820 Einzahlungen aus Investitionszuweisungen und -zuschüssen sowie aus Investitionsbeiträgen	8.515.120,00	1.601.000,00	1.310.000,00	2.634.500,00	990.000,00	717.400,00
4.1	Pos. 4: davon aus Schlüsselzuweisungen	0,00	0,00	0,00	0,00	0,00	0,00
4.2	Pos. 4: davon aus zweckgebundenen Einzahlungen für die ordentliche Tilgung von Investitionskrediten	0,00	0,00	0,00	0,00	0,00	0,00
4.3	Pos. 4: davon aus zweckgebundenen Einzahlungen für die Auszahlungen an das Sondervermögen Hessenkasse	0,00	0,00	0,00	0,00	0,00	0,00
5	822 Einzahlungen aus Abgängen von Vermögensgegenständen des Sachanlagevermögens und des immateriellen Anlagevermögens	50.000,00	2.090.000,00	50.000,00	50.000,00	50.000,00	50.000,00
6	823 Einzahlungen aus Abgängen von Vermögensgegenständen des Finanzanlagevermögens	15.500,00	0,00	0,00	0,00	0,00	0,00
	davon Einzahlungen aus der Tilgung von gewährten Krediten	15.500,00	0,00	0,00	0,00	0,00	0,00
7	Summe der Einzahlungen aus Investitionstätigkeit	8.580.620,00	3.691.000,00	1.360.000,00	2.684.500,00	1.040.000,00	767.400,00
8	841 Auszahlungen für den Erwerb von Grundstücken und Gebäuden	11.707.403,00	11.139.600,00	7.021.300,00	11.116.700,00	6.266.300,00	3.064.600,00
9	842 Auszahlungen für Baumaßnahmen	0,00	0,00	0,00	0,00	0,00	0,00
10	840, 843 Auszahlungen für Investitionen in das sonstige Sachanlagevermögen und immaterielle Anlagevermögen	968.137,00	1.128.700,00	2.269.500,00	937.120,00	282.500,00	429.500,00
11	844 Auszahlungen für Investitionen in das Finanzanlagevermögen	0,00	0,00	0,00	0,00	0,00	0,00
	davon Auszahlungen aus der Gewährung von Krediten	0,00	0,00	0,00	0,00	0,00	0,00
12	Summe der Auszahlungen aus Investitionstätigkeit	12.675.540,00	12.268.300,00	9.290.800,00	12.053.820,00	6.548.800,00	3.494.100,00
13	Zahlungsmittelüberschuss / Zahlungsmittelbedarf aus Investitionstätigkeit	-4.094.920,00	-8.577.300,00	-7.930.800,00	-9.369.320,00	-5.508.800,00	-2.726.700,00
14	Zahlungsmittelüberschuss / Zahlungsmittelbedarf	-2.347.304,00	-6.261.785,00	-4.675.650,00	-7.253.659,00	-2.933.606,00	-99.742,00
<b>Zahlungsmittelfluss aus Finanzierungstätigkeit</b> (direkte Methode)							
15	826 Einzahlungen aus der Aufnahme von Krediten und wirtschaftlich vergleichbaren Vorgängen für Investitionen	4.100.000,00	8.010.500,00	6.675.500,00	9.455.500,00	4.865.500,00	1.955.500,00
	davon Einzahlungen aus der Aufnahme von Umschuldungen	0,00	0,00	0,00	0,00	0,00	0,00
16	846 Auszahlungen für die Tilgung von Krediten und wirtschaftlich vergleichbaren Vorgängen für Investitionen sowie an das Sondervermögen Hessenkasse	1.744.625,00	1.744.625,00	1.999.088,00	2.199.088,00	1.931.388,00	1.854.463,00
16.1	Pos. 16: davon Auszahlungen für die ordentliche Tilgung von Krediten	1.200.000,00	1.200.000,00	1.400.000,00	1.600.000,00	1.800.000,00	1.800.000,00
16.2	Pos. 16: davon Auszahlungen aus der Tilgung von Umschuldungen	0,00	0,00	0,00	0,00	0,00	0,00
16.3	Pos. 16: davon Auszahlungen an das Sondervermögen Hessenkasse	544.625,00	544.625,00	599.088,00	599.088,00	131.388,00	54.463,00
17	Zahlungsmittelüberschuss / Zahlungsmittelbedarf aus Finanzierungstätigkeit	2.355.375,00	6.265.875,00	4.676.412,00	7.256.412,00	2.934.112,00	101.037,00
18	Änderung des Zahlungsmittelbestandes zum Ende des Haushaltsjahres	8.071,00	4.090,00	762,00	2.753,00	506,00	1.295,00
19	829 Haushaltsunwirksame Einzahlungen (u.a. fremde Finanzmittel, Rückzahlung von angelegten Kassenmitteln, Aufnahme von Liquiditätskrediten)	0,00	0,00	0,00	0,00	0,00	0,00
	davon Aufnahme von Liquiditätskrediten	0,00	0,00	0,00	0,00	0,00	0,00
20	849 Haushaltsunwirksame Auszahlungen (u.a. fremde Finanzmittel, Anlegung von Kassenmitteln, Rückzahlung von Liquiditätskrediten)	0,00	0,00	0,00	0,00	0,00	0,00
	davon Rückzahlung von Liquiditätskrediten	0,00	0,00	0,00	0,00	0,00	0,00
21	Zahlungsmittelüberschuss/Zahlungsmittelbedarf aus haushaltsunwirksamen Zahlungsvorgängen	0,00	0,00	0,00	0,00	0,00	0,00
22	Bestand an Zahlungsmitteln zu Beginn des Haushaltsjahres	6.320.042,00	9.269.941,00	9.274.793,00	9.277.546,00	9.278.052,00	9.279.347,00
23	Veränderung des Bestandes an Zahlungsmitteln	8.071,00	4.090,00	762,00	2.753,00	506,00	1.295,00
24	Bestand an Zahlungsmitteln am Ende des Haushaltsjahres	6.328.113,00	9.274.031,00	9.275.555,00	9.280.299,00	9.278.558,00	9.280.642,00

**Verbindlichkeiten aus Krediten, Liquiditätskrediten sowie gegenüber dem Sondervermögen Hessenkasse zu Beginn des Haushaltsjahres 2022****Erläuterungen**

Verbindlichkeiten aus Krediten nach Abschluss des Vorjahres - Kernhaushalt -	19.261.496,00	€	Anzugeben ist der (ggf. voraussichtliche) Gesamtbetrag an Verbindlichkeiten
Verbindlichkeiten aus Liquiditätskrediten nach Abschluss des Vorjahres - Kernhaushalt -	0,00	€	Anzugeben ist der (ggf. voraussichtliche) Gesamtbetrag an Verbindlichkeiten
Verbindlichkeiten aus Krediten nach Abschluss des Vorjahres - Eigenbetriebe und Anstalten des öffentlichen Rechts nach HGO -	26.543.000,00	€	Anzugeben ist der (ggf. voraussichtliche) Gesamtbetrag an Verbindlichkeiten
Verbindlichkeiten aus Liquiditätskrediten nach Abschluss des Vorjahres - Eigenbetriebe und Anstalten des öffentlichen Rechts nach HGO -	0,00	€	Anzugeben ist der (ggf. voraussichtliche) Gesamtbetrag an Verbindlichkeiten
<b>Gesamtbetrag aus Krediten und Liquiditätskrediten - Kernhaushalt und Eigenbetriebe und Anstalten des öffentlichen Rechts nach HGO</b>	<b>45.804.496,00</b>		
Verbindlichkeiten gegenüber dem Sondervermögen Hessenkasse nach Abschluss des Vorjahres	1.438.437,50	€	Anzugeben ist der Gesamtbetrag der Verbindlichkeiten gegenüber dem Son
<b>Gesamtbetrag aus Krediten, Liquiditätskrediten sowie Verbindlichkeiten gegenüber dem Sondervermögen Hessenkasse - Kernhaushalt und Eigenbetriebe und Anstalten des öffentlichen Rechts nach HGO</b>	<b>47.242.933,50</b>	€	
<b><u>im Haushaltsjahr 2022 veranschlagte Kreditaufnahmen</u></b>			
im Haushaltsjahr veranschlagte Kreditaufnahmen - Kernhaushalt -	6.660.000,00	€	
im Haushaltsjahr veranschlagte Kreditaufnahmen - Eigenbetriebe und Anstalten des öffentlichen Rechts nach HGO -	8.421.000,00	€	
<b><u>im Haushaltsjahr 2022 veranschlagte Tilgungen für Kredite sowie Auszahlungen an das Sondervermögen Hessenkasse</u></b>			
Ordentliche Tilgung - Kernhaushalt	1.400.000,00	€	Die ordentliche Tilgung wird automatisch aus dem Blatt Finanzhaushalt - Pos
Ordentliche Tilgung - Eigenbetriebe und Anstalten des öffentlichen Rechts nach HGO -	275.000,00	€	
Außerordentliche Tilgung - Kernhaushalt -	0,00	€	
Außerordentliche Tilgung - Eigenbetriebe und Anstalten des öffentlichen Rechts nach HGO -	0,00	€	
Auszahlungen an das Sondervermögen Hessenkasse	599.088,00	€	Die Zahlungen an das Sondervermögen Hessenkasse werden automatisch € Pos. 16.3 - übernommen.
<b><u>Verbindlichkeiten aus Krediten, Liquiditätskrediten sowie gegenüber dem Sondervermögen Hessenkasse am Ende des Haushaltsjahres 2022</u></b>			
Voraussichtlicher Stand der Kredite am Ende des Haushaltsjahres - Kernverwaltung -	24.521.496,00	€	
Voraussichtlicher Stand der Kredite am Ende des Haushaltsjahres - Eigenbetriebe und Anstalten des öffentlichen Rechts nach HGO	34.689.000,00	€	
Voraussichtlicher Stand der Kredite am Ende des Haushaltsjahres - Kernverwaltung und Eigenbetriebe und Anstalten des öffentlichen Rechts nach HGO -	59.210.496,00	€	
Höchstbetrag der Liquiditätskredite Kernhaushalt laut Haushaltssatzung	4.000.000,00	€	
Höchstbetrag der Liquiditätskredite der Eigenbetriebe und Anstalten des öffentlichen Rechts	1.100.000,00	€	
Voraussichtlicher Stand der Liquiditätskredite zum Ende des Haushaltsjahres - Kernverwaltung -	0,00	€	
Voraussichtlicher Stand der Liquiditätskredite zum Ende des Haushaltsjahres - Eigenbetriebe und Anstalten des öffentlichen Rechts nach HGO -	0,00	€	
Voraussichtlicher Stand der Liquiditätskredite zum Ende des Haushaltsjahres - Kernverwaltung und Eigenbetriebe und Anstalten des öffentlichen Rechts nach HGO -	0,00	€	
Voraussichtlicher Stand der Verbindlichkeigten gegenüber dem Sondervermögen Hessenkasse zum Ende des Haushaltsjahres	839.349,50		
<b><u>Voraussichtlicher Zahlungsmittelbestand am Ende des Haushaltsjahres 2022</u></b>	<b>9.275.555,00</b>	€	

**Produktbereichsplan gemäß Muster 12 zu § 4 Abs. 2 GemHVO**

PBNr. Produktbereich/Produktgruppe		Haushaltsjahr							
		2022							
		Status:	Haushaltsplan						
		ordentliche Erträge				ordentliche Aufwendungen			
		absolut vor ILV	pro Einwohner	absolut nach ILV	pro Einwohner	absolut vor ILV	pro Einwohner	absolut nach ILV	pro Einwohner
1	Innere Verwaltung	2.153.178,00 €	94,40 €	5.377.402,00 €	235,77 €	5.565.917,00 €	244,03 €	5.565.917,00 €	244,03 €
2	Sicherheit und Ordnung	895.850,00 €	39,28 €	895.850,00 €	39,28 €	2.939.809,00 €	128,89 €	3.202.435,00 €	140,41 €
3	Schulträgeraufgaben	0,00 €	0,00 €	0,00 €	0,00 €	31.139,00 €	1,37 €	33.920,00 €	1,49 €
4	Kultur und Wissenschaft	78.200,00 €	3,43 €	78.200,00 €	3,43 €	1.201.085,00 €	52,66 €	1.308.383,00 €	57,37 €
5	Soziale Leistungen	243.500,00 €	10,68 €	243.500,00 €	10,68 €	277.244,00 €	12,16 €	302.011,00 €	13,24 €
6	Kinder-, Jugend- und Familienhilfe	4.109.282,00 €	180,17 €	4.109.282,00 €	180,17 €	10.841.745,00 €	475,35 €	11.810.288,00 €	517,81 €
7	Gesundheitsdienste	0,00 €	0,00 €	0,00 €	0,00 €	0,00 €	0,00 €	0,00 €	0,00 €
8	Sportförderung	95.928,00 €	4,21 €	95.928,00 €	4,21 €	716.730,00 €	31,42 €	780.758,00 €	34,23 €
9	Räumliche Planung und Entwicklung, Geoinformationen	334.500,00 €	14,67 €	334.500,00 €	14,67 €	566.108,00 €	24,82 €	616.681,00 €	27,04 €
10	Bauen und Wohnen	102.800,00 €	4,51 €	102.800,00 €	4,51 €	728.562,00 €	31,94 €	793.647,00 €	34,80 €
11	Ver- und Entsorgung	1.985.000,00 €	87,03 €	1.985.000,00 €	87,03 €	1.285.037,00 €	56,34 €	1.399.835,00 €	61,37 €
12	Verkehrsflächen und -anlagen, ÖPNV	455.400,00 €	19,97 €	455.400,00 €	19,97 €	3.518.956,00 €	154,29 €	3.833.320,00 €	168,07 €
13	Natur- und Landschaftspflege	1.667.942,00 €	73,13 €	1.667.942,00 €	73,13 €	2.192.101,00 €	96,11 €	2.387.931,00 €	104,70 €
14	Umweltschutz	58.300,00 €	2,56 €	58.300,00 €	2,56 €	60.130,00 €	2,64 €	65.501,00 €	2,87 €
15	Wirtschaft und Tourismus	198.860,00 €	8,72 €	1.198.860,00 €	52,56 €	3.789.013,00 €	166,13 €	4.127.502,00 €	180,97 €
16	Allgemeine Finanzwirtschaft	42.098.056,00 €	1.845,76 €	42.098.056,00 €	1.845,76 €	18.958.725,00 €	831,23 €	20.652.395,00 €	905,49 €
<b>Gesamtsumme</b>		<b>54.476.796,00 €</b>	<b>2.388,50 €</b>	<b>58.701.020,00 €</b>	<b>2.573,70 €</b>	<b>52.672.301,00 €</b>	<b>2.309,38 €</b>	<b>56.880.524,00 €</b>	<b>2.493,88 €</b>

**Anmerkungen:**  
 Bei den ordentlichen Erträgen und ordentlichen Aufwendungen sind die Finanzerträge bzw. Zinsen und anderen Finanzaufwendungen zu berücksichtigen.  
 Für die ordentlichen Erträge und ordentlichen Aufwendungen sind jeweils die absoluten Beträge vor internen Leistungsverrechnungen (Spalten "absolut vor ILV") und nach internen Leistungsverrechnungen (Spalten "absolut nach ILV") anzugeben.  
 Bei den Eingaben im Feld "Status" ist Folgendes zu beachten:  
 Wenn es sich um reine Planzahlen handelt, ist der Status auf Haushaltsansatz zu setzen.  
 Wenn Ist-Daten zum 31.12. des Haushaltsjahres vorliegen, ist der Status "Ist 31.12." zu wählen. Diese Auswahl ist auch dann vorzunehmen, wenn die Jahresabschlussbuchungen noch nicht vorliegen.  
 Der Status "vorläufiges Rechnungsergebnis" ist zu wählen, sobald für das Haushaltsjahr ein vorläufiges, d.h. verwaltungsseitiges Rechnungsergebnis vorliegt. Sobald ein geprüftes Rechnungsergebnis vorliegt, ist dieser Status zu wählen.



**Produktbereichsplan gemäß Muster 12 zu § 4 Abs. 2 GemHVO**

		Haushaltsvorjahr							
		2021							
		Status:	Haushaltsplan						
		ordentliche Erträge				ordentliche Aufwendungen			
PBNr.	Produktbereich/Produktgruppe	absolut vor ILV	pro Einwohner	absolut nach ILV	pro Einwohner	absolut vor ILV	pro Einwohner	absolut nach ILV	pro Einwohner
1	Innere Verwaltung	1.139.111,00 €	49,94 €	4.760.031,00 €	208,70 €	4.948.625,00 €	216,97 €	5.085.225,00 €	222,96 €
2	Sicherheit und Ordnung	908.500,00 €	39,83 €	908.500,00 €	39,83 €	2.804.041,00 €	122,94 €	3.097.515,00 €	135,81 €
3	Schulträgeraufgaben	0,00 €	0,00 €	0,00 €	0,00 €	29.851,00 €	1,31 €	32.975,00 €	1,45 €
4	Kultur und Wissenschaft	35.550,00 €	1,56 €	35.500,00 €	1,56 €	858.397,00 €	37,64 €	948.237,00 €	41,57 €
5	Soziale Leistungen	312.850,00 €	13,72 €	312.850,00 €	13,72 €	1.701.659,00 €	74,61 €	277.997,00 €	12,19 €
6	Kinder-, Jugend- und Familienhilfe	3.177.347,00 €	139,31 €	3.177.347,00 €	139,31 €	10.020.209,00 €	439,33 €	11.201.494,00 €	491,12 €
7	Gesundheitsdienste	0,00 €	0,00 €	0,00 €	0,00 €	0,00 €	0,00 €	0,00 €	0,00 €
8	Sportförderung	95.928,00 €	4,21 €	95.928,00 €	4,21 €	713.937,00 €	31,30 €	788.658,00 €	34,58 €
9	Räumliche Planung und Entwicklung, Geoinformationen	93.500,00 €	4,10 €	93.500,00 €	4,10 €	391.938,00 €	17,18 €	432.958,00 €	18,98 €
10	Bauen und Wohnen	102.800,00 €	4,51 €	102.800,00 €	4,51 €	663.691,00 €	29,10 €	733.153,00 €	32,14 €
11	Ver- und Entsorgung	1.963.000,00 €	86,07 €	1.963.000,00 €	86,07 €	1.188.143,00 €	52,09 €	1.312.495,00 €	57,55 €
12	Verkehrsflächen und -anlagen, ÖPNV	455.400,00 €	19,97 €	455.400,00 €	19,97 €	3.196.933,00 €	140,17 €	3.531.527,00 €	154,84 €
13	Natur- und Landschaftspflege	1.818.792,00 €	79,74 €	1.818.792,00 €	79,74 €	2.211.975,00 €	96,98 €	2.443.482,00 €	107,13 €
14	Umweltschutz	30.300,00 €	1,33 €	30.300,00 €	1,33 €	23.412,00 €	1,03 €	25.862,00 €	1,13 €
15	Wirtschaft und Tourismus	183.920,00 €	8,06 €	1.183.920,00 €	51,91 €	3.271.765,00 €	143,45 €	3.779.607,00 €	165,71 €
16	Allgemeine Finanzwirtschaft	40.507.930,00 €	1.776,04 €	40.507.930,00 €	1.776,04 €	18.042.942,00 €	791,08 €	19.931.336,00 €	873,87 €
<b>Gesamtsumme</b>		<b>50.824.928,00 €</b>	<b>2.228,38 €</b>	<b>55.445.798,00 €</b>	<b>2.430,98 €</b>	<b>50.067.518,00 €</b>	<b>2.195,17 €</b>	<b>53.622.521,00 €</b>	<b>2.351,04 €</b>

**Anmerkungen:**

Bei den ordentlichen Erträgen und ordentlichen Aufwendungen sind die Finanzerträge bzw. Zinsen und anderen Finanzaufwendungen zu berücksichtigen.

Für die ordentlichen Erträge und ordentlichen Aufwendungen sind jeweils die absoluten Beträge vor internen Leistungsverrechnungen (Spalten "absolut vor ILV") und nach internen Leistungsverrechnungen (Spalten "absolut nach ILV") anzugeben.

Bei den Eingaben im Feld "Status" ist Folgendes zu beachten:  
 Wenn es sich um reine Planzahlen handelt, ist der Status auf Haushaltsansatz zu setzen.  
 Wenn Ist-Daten zum 31.12. des Haushaltsjahres vorliegen, ist der Status "Ist 31.12." zu wählen. Diese Auswahl ist auch dann vorzunehmen, wenn die Jahresabschlussbuchungen noch nicht vorliegen.  
 Der Status "vorläufiges Rechnungsergebnis" ist zu wählen, sobald für das Haushaltsjahr ein vorläufiges, d.h. verwaltungsseitiges Rechnungsergebnis vorliegt. Sobald ein geprüftes Rechnungsergebnis vorliegt, ist dieser Status zu wählen.



**Produktbereichsplan gemäß Muster 12 zu § 4 Abs. 2 GemHVO**

PBNr. Produktbereich/Produktgruppe		Haushaltsvorvorjahr							
		2020							
		Status:	Haushaltsplan						
		ordentliche Erträge				ordentliche Aufwendungen			
		absolut vor ILV	pro Einwohner	absolut nach ILV	pro Einwohner	absolut vor ILV	pro Einwohner	absolut nach ILV	pro Einwohner
1	Innere Verwaltung	596.125,00 €	26,14 €	3.945.922,00 €	173,01 €	4.613.868,00 €	202,29 €	4.190.784,00 €	183,74 €
2	Sicherheit und Ordnung	864.600,00 €	37,91 €	831.121,00 €	36,44 €	2.626.431,00 €	115,15 €	2.478.939,00 €	108,69 €
3	Schulträgeraufgaben	0,00 €	0,00 €	0,00 €	0,00 €	28.308,00 €	1,24 €	16.771,00 €	0,74 €
4	Kultur und Wissenschaft	77.970,00 €	3,42 €	102.468,00 €	4,49 €	773.063,00 €	33,89 €	707.759,00 €	31,03 €
5	Soziale Leistungen	256.500,00 €	11,25 €	297.265,00 €	13,03 €	247.613,00 €	10,86 €	370.233,00 €	16,23 €
6	Kinder-, Jugend- und Familienhilfe	3.506.499,00 €	153,74 €	3.707.664,00 €	162,56 €	9.087.726,00 €	398,44 €	9.144.437,00 €	400,93 €
7	Gesundheitsdienste	0,00 €	0,00 €	0,00 €	0,00 €	0,00 €	0,00 €	0,00 €	0,00 €
8	Sportförderung	166.928,00 €	7,32 €	79.893,00 €	3,50 €	613.594,00 €	26,90 €	625.242,00 €	27,41 €
9	Räumliche Planung und Entwicklung, Geoinformationen	89.000,00 €	3,90 €	89.869,00 €	3,94 €	371.227,00 €	16,28 €	305.147,00 €	13,38 €
10	Bauen und Wohnen	112.800,00 €	4,95 €	111.473,00 €	4,89 €	624.407,00 €	27,38 €	577.637,00 €	25,33 €
11	Ver- und Entsorgung	1.898.000,00 €	83,22 €	2.042.536,00 €	89,55 €	1.058.702,00 €	46,42 €	1.349.032,00 €	59,15 €
12	Verkehrsflächen und -anlagen, ÖPNV	441.100,00 €	19,34 €	416.748,00 €	18,27 €	3.227.064,00 €	141,49 €	3.088.095,00 €	135,40 €
13	Natur- und Landschaftspflege	1.426.695,00 €	62,55 €	1.137.014,00 €	49,85 €	1.970.121,00 €	86,38 €	2.015.406,00 €	88,36 €
14	Umweltschutz	31.300,00 €	1,37 €	29.760,00 €	1,30 €	28.114,00 €	1,23 €	15.344,00 €	0,67 €
15	Wirtschaft und Tourismus	174.950,00 €	7,67 €	1.072.535,00 €	47,02 €	3.180.150,00 €	139,43 €	2.769.544,00 €	121,43 €
16	Allgemeine Finanzwirtschaft	38.319.250,00 €	1.680,08 €	39.489.583,00 €	1.731,39 €	19.266.813,00 €	844,74 €	20.140.104,00 €	883,03 €
<b>Gesamtsumme</b>		<b>47.961.717,00 €</b>	<b>2.102,85 €</b>	<b>53.353.851,00 €</b>	<b>2.339,26 €</b>	<b>47.717.201,00 €</b>	<b>2.092,13 €</b>	<b>47.794.474,00 €</b>	<b>2.095,51 €</b>

**Anmerkungen:**  
 Bei den ordentlichen Erträgen und ordentlichen Aufwendungen sind die Finanzerträge bzw. Zinsen und anderen Finanzaufwendungen zu berücksichtigen.  
**Für die ordentlichen Erträge und ordentlichen Aufwendungen sind jeweils die absoluten Beträge vor internen Leistungsverrechnungen (Spalten "absolut vor ILV") und nach internen Leistungsverrechnungen (Spalten "absolut nach ILV") anzugeben.**  
 Bei den Eingaben im Feld "Status" ist Folgendes zu beachten:  
 Wenn es sich um reine Planzahlen handelt, ist der Status auf Haushaltsansatz zu setzen.  
 Wenn Ist-Daten zum 31.12. des Haushaltsjahres vorliegen, ist der Status "Ist 31.12." zu wählen. Diese Auswahl ist auch dann vorzunehmen,  
 wenn die Jahresabschlussbuchungen noch nicht vorliegen.  
 Der Status "vorläufiges Rechnungsergebnis" ist zu wählen, sobald für das Haushaltsjahr ein vorläufiges, d.h. verwaltungsseitiges Rechnungsergebnis vorliegt. Sobald ein geprüftes Rechnungsergebnis vorliegt, ist dieser Status zu wählen.

**Liquiditätsplanung gemäß Hinweis Nr. 7 zu § 105 HGO zur Ermittlung des genehmigungsfähigen Höchstbetrages der Liquiditätskredite**

Eintragungen bitte nur in den blau hinterlegten Feldern und in Euro vornehmen  
Zahlungsmittelbestand, Liquiditätskreditbestand, Einzahlungen und Auszahlungen bitte als positiven Wert eintragen

**1.) Betrachtung laufende Verwaltungstätigkeit des Haushaltsjahres**

Einzahlungen und Auszahlungen beziehen sich nur auf die laufende Verwaltungstätigkeit

Liquiditätsplanung für das Haushaltsjahr  (wird automatisch übernommen aus "Deckblatt")

Gemäß Haushaltsatzung vorgesehener Höchstbetrag Liquiditätskredite

Monate	Zusätzliche Parameter	Einzahlungen	Auszahlungen	Saldo/Monat	Liquiditätsbedarf zum Monatsende unter Berücksichtigung vorhandener Liquidität und Liquiditätskrediten
<b>Zahlungsmittelbestand zum 31.12. des Vorjahres</b>	<b>12.271.527 €</b>				
<b>Bestand an Liquiditätskrediten zum 31.12. des Vorjahres</b>	<b>- €</b>				
Differenz	12.271.527 €				
Januar		2.000.000 €	3.500.000 €	- 1.500.000 €	10.771.527 €
Februar		4.500.000 €	3.500.000 €	1.000.000 €	11.771.527 €
März		2.000.000 €	3.500.000 €	- 1.500.000 €	10.271.527 €
April		5.500.000 €	3.500.000 €	2.000.000 €	12.271.527 €
Mai		4.800.000 €	3.800.000 €	1.000.000 €	13.271.527 €
Juni		3.000.000 €	3.800.000 €	- 800.000 €	12.471.527 €
Juli		5.800.000 €	4.000.000 €	1.800.000 €	14.271.527 €
August		4.800.000 €	4.600.000 €	200.000 €	14.471.527 €
September		3.500.000 €	4.600.000 €	- 1.100.000 €	13.371.527 €
Oktober		5.500.000 €	4.600.000 €	900.000 €	14.271.527 €
November		4.800.000 €	6.000.000 €	- 1.200.000 €	13.071.527 €
Dezember		5.500.000 €	4.200.000 €	1.300.000 €	14.371.527 €
<b>Summe</b>		<b>51.700.000 €</b>	<b>49.600.000 €</b>	<b>2.100.000 €</b>	
<b>Werte gemäß Haushaltsplan</b>		<b>54.476.796 €</b>	<b>52.672.301 €</b>		
<b>Differenz</b>		<b>- 2.776.796 €</b>	<b>- 3.072.301 €</b>		
höchster monatsbezogener Zahlungsmittelbedarf				1.500.000 €	
höchster monatsbezogener Liquiditätskreditbedarf					10.271.527 €

**2. nachrichtliche Betrachtung Liquiditätskreditstand aus Vorjahren - Zwischenfinanzierungen**

Liquiditätskreditbestand zum 31.12. 2021		- €	wird von oben stehender Berechnung übernommen	
davon für				
Zwischenfinanzierung Investitionen	Kreditemächtigung wird voraussichtlich in Anspruch genommen am:	31.12.2022	2021	- €
Zwischenfinanzierung Investitionen	Kreditemächtigung wird in Anspruch genommen am:	31.12.2022	2020	- €
Zwischenfinanzierung Investitionen	vor	2020		- €
Zwischenfinanzierung von öffentlich-rechtlichen Forderungen (nachrichtliche Angabe, da die Auszahlungen oben bei der laufenden Verwaltungstätigkeit berücksichtigt sind)				- €
Verbleibender Liquiditätskreditbestand aus Vorjahren				- €
				(echte) Liquiditätskredite aus Vorjahren

**3. Betrachtung der Kredittilgungen und Zwischenfinanzierung von Investitionen des Haushaltsjahres**

Saldo (d. VvT gem Haushaltsatzung	<input type="text" value="2022"/>	3.255.150,00 €	Betrag wird automatisch übernommen aus Blatt "Finanzhaushalt"
vorgesehene belastende Tilgung (Tilgungszuschüsse im Rahmen von Sonderprogrammen sind zu berücksichtigen)		1.400.000,00 €	Tilgung bitte als positiven Betrag eintragen
verbleibender Saldo		1.855.150,00 €	
Beitrag zur Hessenkasse		599.088,00 €	Betrag wird automatisch übernommen aus Blatt "Finanzhaushalt"
Differenz		1.256.062,00 €	
vorgesehene Auszahlungen für Investitionen		9.290.800,00 €	

**4. Betrachtung der Liquiditätsreserve**

Berechnung Liquiditätsreserve gem. § 106 Abs. 1 HGO

Auszahlungen laufende Verwaltungstätigkeit			
Vorjahr	Planzahl	2021	47.406.993,00 €
Vorvorjahr	let	2020	45.923.589,00 €
3. Vorjahr	let	2019	42.896.211,00 €
<b>Summe</b>			<b>136.226.793,00 €</b>
Durchschnitt			45.408.931,00 €
<b>davon 2 v. H. als Liquiditätsreserve</b>			<b>908.176,62 €</b>
voraussichtlicher Zahlungsmittelbestand zum 1.1. des Haushaltsjahres		0	12.271.527,00 €
<b>Vorgaben des § 106 Abs. 1 HGO erfüllt</b>			<b>ja</b>

nachrichtlich:	Haushaltsjahr	
Höchstbetrag Liquiditätskredite	2021	4.000.000,00 €
höchste Inanspruchnahme	2021	- €

Stadt Büdingen  
Jahresabschluss zum 31. Dezember 2015  
Vermögensrechnung (Bilanz) zum 31. Dezember 2015  
zur Vorlage beim Revisionsamt

Muster 20  
zu § 49

Aktivseite	31.12.2015 EUR	31.12.2014 EUR	Passivseite	31.12.2015 EUR	31.12.2014 EUR
<b>1. Anlagevermögen</b>			<b>1. Eigenkapital</b>		
<b>1.1 Immaterielle Vermögensgegenstände</b>			<b>1.1 Netto-Position</b>	36.318.637,96	36.318.637,96
1.1.1 Konzessionen, Lizenzen und ähnliche Rechte	117.448,97	77.914,22	<b>1.2 Rücklagen, Sonderrücklagen, Stiftungskapital</b>		
1.1.2 Geleistete Investitionszuweisungen und -zuschüsse	1.644.750,40	1.758.476,51	1.2.1 Rücklagen aus den Überschüssen des ordentlichen Ergebnisses	0,00	0,00
	<u>1.762.199,37</u>	<u>1.836.390,73</u>	1.2.2 Rücklagen aus den Überschüssen des außerordentlichen Ergebnisses	155.015,14	155.015,14
<b>1.2 Sachanlagevermögen</b>			1.2.3 Sonderrücklagen	0,00	0,00
1.2.1 Grundstücke und grundstücksgleiche Rechte	8.642.956,34	8.518.349,91	1.2.4 Stiftungskapital	0,00	0,00
1.2.2 Bauten einschließlich Bauten auf fremden Grundstücken	4.251.486,21	4.905.965,16	<b>1.3 Ergebnisverwendung</b>		
1.2.3 Sachanlagen im Gemeingebrauch, Infrastrukturvermögen	26.971.801,15	27.133.334,75	1.3.1 Ergebnisvortrag	-4.174.661,09	-6.329.730,97
1.2.4 Anlagen und Maschinen zur Leistungserstellung	409.965,74	469.869,09	1.3.1.1 Ordentliche Ergebnisse aus Vorjahren	-5.565.048,95	-4.616.300,39
1.2.5 Andere Anlagen, Betriebs- und Geschäftsausstattung	1.314.761,15	1.376.012,28	1.3.1.2 Außerordentliche Ergebnisse aus Vorjahren	-764.682,02	-764.682,02
1.2.6 Geleistete Anzahlungen und Anlagen im Bau	4.368.593,48	3.983.812,03	1.3.2 Jahresüberschuss/Jahresfehlbetrag	1.631.269,40	-2.807.997,84
	<u>45.959.564,07</u>	<u>46.287.343,22</u>	1.3.2.1 Ordentlicher Jahresüberschuss / Jahresfehlbetrag	1.519.239,62	
<b>1.3 Finanzanlagevermögen</b>			1.3.2.2 Außerordentlicher Jahresüberschuss / Jahresfehlbetrag	112.029,78	
1.3.1 Anteile an verbundenen Unternehmen	29.422.621,53	29.422.621,53		<u>32.298.992,01</u>	<u>30.143.922,13</u>
1.3.2 Ausleihungen an verbundene Unternehmen	0,00	0,00	<b>2. Sonderposten</b>		
1.3.3 Beteiligungen	1.431.745,08	1.431.745,08	<b>2.1 Sonderposten für erhaltene Investitionszuweisungen, -zuschüsse und Investitionsbeiträge</b>		
1.3.4 Ausleihungen an Unternehmen, mit denen ein Beteiligungsverhältnis besteht	0,00	0,00	2.1.1 Zuweisungen vom öffentlichen Bereich	7.937.297,80	7.808.975,43
1.3.5 Wertpapiere des Anlagevermögens	190.225,79	170.118,09	2.1.2 Zuschüsse vom nicht-öffentlichen Bereich	641.364,91	658.652,43
1.3.6 Sonstige Ausleihungen (sonstige Finanzanlagen)	755.604,21	771.044,94	2.1.3 Investitionsbeiträge	4.638.742,81	4.184.060,46
	<u>31.800.196,61</u>	<u>31.795.529,64</u>		<u>13.217.405,52</u>	<u>12.651.688,32</u>
<b>1.4 Sparkassenrechtliche Sonderbeziehungen</b>	0,00	0,00	2.2 Sonderposten für den Gebührenaussgleich	141.385,83	141.385,83
	<u>79.521.960,05</u>	<u>79.919.263,59</u>	2.3 Sonderposten für Umlagen nach § 37 Abs. 3 FAG	0,00	0,00
<b>2. Umlaufvermögen</b>			2.4 Sonstige Sonderposten	0,00	0,00
<b>2.1 Vorräte einschließlich Roh-, Hilfs- und Betriebsstoffe</b>	0,00	0,00		<u>13.358.791,35</u>	<u>12.793.074,15</u>
<b>2.2 Fertige und unterfertigte Erzeugnisse, Leistungen und Waren</b>	0,00	0,00	<b>3. Rückstellungen</b>		
<b>2.3 Forderungen und sonstige Vermögensgegenstände</b>			3.1 Rückstellungen für Pensionen und ähnliche Verpflichtungen	8.230.837,00	8.540.362,00
2.3.1 Forderungen aus Zuweisungen, Zuschüssen, Transferleistungen, Investitionszuweisungen und -zuschüssen und Investitionsbeiträgen	637.504,83	388.984,56	3.2 Rückstellungen für Umlageverpflichtungen nach dem Finanzausgleichsgesetz und für Verpflichtungen im Rahmen von Steuerschuldverhältnissen	1.040.900,00	2.835.600,00
2.3.2 Forderungen aus Steuern und steuerähnlichen Abgaben, Umlagen	1.144.095,24	455.525,96	3.3 Rückstellungen für Rekultivierung und Nachsorge von Abfalldeponien	321.712,61	328.962,09
2.3.3 Forderungen aus Lieferungen und Leistungen	804.424,69	242.052,73	3.4 Rückstellungen für die Sanierung von Altlasten	0,00	0,00
2.3.4 Forderungen gegen verbundene Unternehmen und gegen Unternehmen, mit denen ein Beteiligungsverhältnis besteht, und Sondervermögen	537.675,24	528.138,54	3.5 Sonstige Rückstellungen	1.608.869,30	1.669.303,20
2.3.5 Sonstige Vermögensgegenstände	107.446,35	142.639,65		<u>11.202.318,91</u>	<u>13.374.227,29</u>
	<u>3.231.146,35</u>	<u>1.757.341,44</u>	<b>4. Verbindlichkeiten</b>		
<b>2.4 Flüssige Mittel</b>	1.687.839,68	3.673.844,00	4.1 Verbindlichkeiten aus Anleihen	0,00	0,00
	<u>4.918.986,03</u>	<u>5.431.165,44</u>	davon mit einer Restlaufzeit bis einschließlich einem Jahr EUR 0,00		
<b>3. Rechnungsabgrenzungsposten</b>	247.640,89	116.190,35	<b>4.2 Verbindlichkeiten aus Kreditaufnahmen für Investitionen und Investitionsfördermaßnahmen</b>		
<b>4. Nicht durch Eigenkapital gedeckter Fehlbetrag</b>	0,00	0,00	4.2.1 Verbindlichkeiten gegenüber Kreditinstituten	10.863.678,27	11.438.020,65
	<u>84.688.586,97</u>	<u>85.466.639,38</u>	davon mit einer Restlaufzeit bis zu einem Jahr EUR 434.787,51		
			4.2.2 Verbindlichkeiten gegenüber öffentlichen Kreditgebern	731.715,45	809.142,59
			davon mit einer Restlaufzeit bis zu einem Jahr EUR 81.194,98		
			4.2.3 Verbindlichkeiten gegenüber sonstigen Kreditgebern	0,00	0,00
			<b>4.3 Verbindlichkeiten aus Kreditaufnahmen für die Liquiditätssicherung</b>	13.000.000,00	14.000.000,00
			4.4 Verbindlichkeiten aus kreditähnlichen Rechtsgeschäften	0,00	0,00
			Verbindlichkeiten aus Zuweisungen und Zuschüssen, Transferleistungen und Investitionsbeiträgen	488.241,72	329.665,64
			4.5 Verbindlichkeiten aus Lieferungen und Leistungen	429.665,56	608.534,24
			4.6 Verbindlichkeiten aus Steuern und steuerähnlichen Abgaben	-248,01	-1.419,43
			4.7 Verbindlichkeiten gegenüber verbundenen Unternehmen, gegenüber Unternehmen, mit denen ein Beteiligungsverhältnis besteht, und Sondervermögen	849.415,00	665.937,66
			4.8 Verbindlichkeiten gegenüber verbundenen Unternehmen, gegenüber Unternehmen, mit denen ein Beteiligungsverhältnis besteht, und Sondervermögen	140.702,03	70.372,72
			4.9 Sonstige Verbindlichkeiten	26.503.170,02	27.920.254,07
			<b>5. Rechnungsabgrenzungsposten</b>	1.325.314,68	1.235.161,74
<b>Summe Aktiva</b>	<u>84.688.586,97</u>	<u>85.466.639,38</u>	<b>Summe Passiva</b>	<u>84.688.586,97</u>	<u>85.466.639,38</u>

Der Magistrat

(Unterschrift)

Der Wirtschaftsplan

des Eigenbetriebes Stadtwerke

wird vom Eigenbetrieb separat vorgelegt.

