

Liederbach
am Taunus

**Haushaltsplan
der Gemeinde
Liederbach am Taunus
für das Haushaltsjahr
2024**

Inhaltsübersicht

2024

Inhaltsübersicht

01. Haushaltssatzung	weiß
02. Haushaltsrede	orange
03. Vorbericht / Vorbemerkungen	gelb
04. Doppischer Produktplan (Gesamthaushalt und Teilhaushalte)	weiß
05. Stellenplan	orange
06. Ergebnis- und Finanzplanung - 2024 bis 2027	blau
07. Investitionsprogramm - 2023 bis 2027	grün
08. Übersicht über den voraussichtlichen Stand der Verbindlichkeiten	rosa
09. Übersicht über den voraussichtlichen Stand der Rücklagen und Rückstellungen	gelb
10. Übersicht: Verpflichtungsermächtigungen	weiß
11. Übersicht über die den Fraktionen nach § 36a Abs. 4 der Hessischen Gemeindeordnung zur Verfügung gestellten Mittel	blau

Haushaltssatzung

2024

HAUSHALTSSATZUNG

Aufgrund der §§ 5,19, 20, und 51 der Hessischen Gemeindeordnung (HGO) in der Fassung der Bekanntmachung vom 07.03.2005 (GVBl. I S. 142), zuletzt geändert durch Artikel 2 des Gesetzes vom 16. Februar 2023 (GVBl. S. 90, 93), hat die Gemeindevertretung der Gemeinde Liederbach am Taunus am 14.12.2023 folgende Haushaltssatzung beschlossen:

§ 1

Haushaltsgesamtbeträge

Der Haushaltsplan für das Haushaltsjahr 2024 wird

im **Ergebnishaushalt**

im ordentlichen Ergebnis

mit dem Gesamtbetrag der Erträge auf	24.703.223 EUR
mit dem Gesamtbetrag der Aufwendungen auf	25.375.623 EUR
mit einem Saldo von	-672.400 EUR

im außerordentlichen Ergebnis

mit dem Gesamtbetrag der Erträge auf	800.400 EUR
mit dem Gesamtbetrag der Aufwendungen auf	0 EUR
mit einem Saldo von	800.400 EUR

mit einem Überschuss von	128.000 EUR,
--------------------------	--------------

im **Finanzhaushalt**

mit dem Saldo aus den Einzahlungen und Auszahlungen aus laufender Verwaltungstätigkeit (Fehlbetrag + Abschreibung – Sonderposten + Rückstellung) auf	+612.257 EUR
---	--------------

und dem Gesamtbetrag der Einzahlungen aus Investitionstätigkeit (u.a. Investitionszuweisungen, Verkäufe) auf	997.643 EUR
Auszahlungen aus Investitionstätigkeit (u.a. Investitionen, Inv.-Zuweisungen, Ankäufe) auf	3.807.780 EUR
mit einem Saldo von	-2.810.137 EUR

Einzahlungen aus Finanzierungstätigkeit (u.a. Darlehensneuaufnahme, Umschuldung) auf	0 EUR
Auszahlungen aus Finanzierungstätigkeit (u.a. Tilgung, Umschuldung) auf	236.949 EUR
mit einem Saldo von	-236.949 EUR

mit einem Zahlungsmittelfehlbedarf des Haushaltsjahres von	2.434.829 EUR
--	---------------

festgesetzt.

§ 2 Kreditermächtigungen

Kredite zur Finanzierung von Investitionen und Investitionsfördermaßnahmen werden nicht veranschlagt.

§ 3 Verpflichtungsermächtigungen

Der Gesamtbetrag der Verpflichtungsermächtigungen zur Leistung von Auszahlungen in künftigen Jahren für Investitionen und Investitionsfördermaßnahmen wird auf 1.500.000,-- EUR festgesetzt.

§ 4 Höchstbetrag der Liquiditätskredite

Der Höchstbetrag der Liquiditätskredite, die im Haushaltsjahr 2024 zur rechtzeitigen Leistung von Auszahlungen in Anspruch genommen werden dürfen, wird auf 3.500.000,-- EUR festgesetzt.

§ 5 Hebesätze

Die Steuersätze für die Gemeindesteuern werden für das Haushaltsjahr 2024 wie folgt festgesetzt:

1. Grundsteuer

- | | |
|--|----------|
| a) für land- und forstwirtschaftliche Betriebe (Grundsteuer A) auf | 332 v.H. |
| b) für Grundstücke (Grundsteuer B) auf | 550 v.H. |

2. Gewerbesteuer

- | | |
|------------------------|----------|
| nach dem Gewerbeertrag | 370 v.H. |
|------------------------|----------|

§ 6 Stellenplan

Es gilt der von der Gemeindevertretung als Teil des Haushaltsplans beschlossene Stellenplan.

§ 7 Haushaltsvermerke

Es gelten die Haushaltsvermerke gemäß Anlage 1 zu dieser Haushaltssatzung.

§ 8 Haushaltsausgleich

Ein Fehlbedarf des Gesamtergebnishaushalts kann gemäß § 24 Abs. 2 GemHVO aus Mitteln der aus Überschüssen gebildeten Rücklagen ausgeglichen werden.

65835 Liederbach am Taunus,
Der Gemeindevorstand
Eva Söllner – Bürgermeisterin

Anlage 1 zur Haushaltssatzung

- **Gegenseitige Deckungsfähigkeit**

Soweit nachfolgend nicht anders geregelt sind alle Aufwendungen innerhalb eines Teilhaushaltes gegenseitig deckungsfähig (§ 20 Abs. 1 GemHVO).

Soweit nicht anders geregelt sind auch die Auszahlungen und Verpflichtungsermächtigungen innerhalb eines Teilhaushaltes jeweils gegenseitig deckungsfähig (§ 20 Abs. 3 GemHVO).

Ein Produktbereich (Produktbereiche 01 bis 16) stellt einen Teilhaushalt und ein Budget dar.

Personal- und Versorgungsaufwendungen (Konten 620 000 00 bis 659 999 99) werden im Gesamthaushalt als gegenseitig deckungsfähig erklärt. Personal- und Versorgungsaufwendungen stellen ein eigenes Budget dar.

Abschreibungen (Konten 661 100 00 bis 669 999 99) stellen ein eigenes Budget dar.

- **Einseitige Deckungsfähigkeit**

Einsparungen bei den zahlungswirksamen Aufwendungen eines Budgets dürfen für Investitionsauszahlungen des Budgets verwendet werden (§ 20 Abs. 4 GemHVO).

- **Zweckbindung von Einnahmen**

Zahlungswirksame Mehrerträge dürfen innerhalb eines Produktbereichs für entsprechende Mehraufwendungen verwendet werden. Die Regelung gilt für Einzahlungen und Auszahlungen entsprechend (§ 19 GemHVO).

- **Übertragbarkeit (§ 21 GemHVO)**

Die Auszahlungen des Finanzhaushaltes sind kraft Gesetzes übertragbar.

- **Übertragbarkeit (§ 21 GemHVO)**

Im Ergebnishaushalt werden folgende Aufwendungen für übertragbar erklärt:

Produkt: Verwaltungssteuerung und -service

1010100 650 900 01

Aufwendungen für Belegschaftsveranstaltungen

- **Stellenplan (§ 5 GemHVO)**

Bei organisatorischen Änderungen können in dem dadurch erforderlichen Umfang Planstellen umgesetzt werden.

- **Investitionen, Instandhaltungs- und Instandsetzungsmaßnahmen (§ 12 GemHVO)**

Zur eindeutigen Bestimmung von Investitionen und Instandhaltungsmaßnahmen von erheblicher Bedeutung ist eine betragliche Wertgrenze entsprechend den örtlichen Verhältnissen festzulegen. Bei der Festlegung der Wertgrenze sollten neben dem Haushaltsvolumen der Gemeinde auch die zukünftig zu erwartenden zahlungswirksamen und nichtzahlungswirksamen Auswirkungen der Maßnahmen auf die Haushaltswirtschaft berücksichtigt werden.

Die Wertgrenze für Investitionen von erheblicher Bedeutung liegt bei 450.000,-- EUR.

Die Wertgrenze für Instandhaltungsmaßnahmen von erheblicher Bedeutung liegt bei 450.000,-- EUR.

Bekanntmachung der Haushaltssatzung

Die vorstehende Haushaltssatzung für das Haushaltsjahr 2024 wird hiermit öffentlich bekannt gegeben.

Die nach § 97a HGO erforderliche Genehmigung der Aufsichtsbehörde zu den Festsetzungen in den §§ 3 und 4 der Haushaltssatzung ist erteilt. Sie hat folgenden Wortlaut:

.....

Der Haushaltsplan mit seinen Anlagen liegt zur Einsichtnahme vom bis im Rathaus, Villebon Platz 9-11, Zimmer 21 während der Dienststunden öffentlich aus.

65835 Liederbach am Taunus, den

Der Gemeindevorstand

Eva Söllner – Bürgermeisterin

**Rede zur Einbringung des Haushaltes für das Jahr 2024,
gehalten von Frau Bürgermeister Söllner in der Sitzung der
Gemeindevertretung am 9. November 2023**

Sehr geehrte Frau Vorsitzende,
sehr geehrte Damen und Herren,

auch in diesem Jahr scheint es mir, dass die unterschiedlichen Konjunkturprognosen der verschiedenen Wirtschaftsinstitute, ebenso wie die der Bundesregierung, nur begrenzt hilfreich sind, was eine Einschätzung der gesamtkonjunkturellen Lage für das kommende Jahr betrifft. Daher sei hier und heute nur angemerkt, dass sich alle Institute darin einig sind, dass die für die zweite Jahreshälfte 2023 erwartete Erholung ausbleibt, die Wirtschaft 2023 schrumpft und für 2024 ein nur mäßiges Wachstum erwartet werden kann. Der gestern veröffentlichte Bericht der Wirtschaftsweisen spricht für sich.

Die Landtagswahl in Hessen liegt erst vier Wochen zurück und ich denke, das besonders gute Wahlergebnis einer Partei, die viele Thesen vertritt, Parolen verbreitet und Ziele hat, die nicht mit dem Grundverständnis unserer freiheitlich demokratischen Grundordnung vereinbar sind und die in zwei Bundesländern unter Beobachtung des Verfassungsschutzes steht, hat uns alle noch besorgter gemacht, als dies angesichts der schwierigen Weltlage sowieso der Fall ist.

Corona ist ja nicht wirklich vorbei, der schreckliche, von Russland begonnene Krieg in der Ukraine dauert an, die Gräueltaten der Hamas und der Krieg, der seither im Gazastreifen herrscht, fordert täglich viele Opfer, schreckliche Naturkatastrophen in den unterschiedlichsten Teilen der Erde bringen Not und Elend über die Menschen....

Energiekrise und Inflation halten uns seit Monaten in Atem und der steigende Leitzins treibt die Darlehenszinsen in die Höhe – für jede Privatperson, aber natürlich auch für die öffentliche Hand. Die Wirtschaft leidet unter all diesen

Rahmenbedingungen, die im Jahr 2024 eben keine lokalen, regionalen oder nationalen Bedingungen, sondern globalen Entwicklungen geschuldet sind.

Menschen, die vor Krieg, Verfolgung und Gewalt flüchten oder auf der Suche nach einer besseren Zukunft ihr Land verlassen, kommen nach Europa, besonders gerne nach Deutschland, und stellen aufgrund der übergroßen Zahl die Kommunen bundesweit vor eine unlösbare Aufgabe. Es fehlen überall Fachkräfte, und dies gilt natürlich in gleicher Weise für die öffentliche Verwaltung, wo zum einen alle Aufgaben im Zusammenhang mit der Aufnahme von Geflüchteten zu bewältigen, zum anderen eine seit Jahren entgegen aller Willensbekundungen und Versprechungen auf Regierungsebene wachsende und inzwischen schier überbordende Bürokratie zu handhaben ist. Die Herausforderungen des Klimawandels, den wir auch in unseren Breiten deutlich spüren, stellen uns vor weitere zusätzliche Aufgaben, ebenso wie die Erfordernisse von Digitalisierung, Cyber-Sicherheit, Informationssicherheit und, und, und ...

Meine Aufzählung enthält viele - nahezu ausschließlich - Themen, die wir selbst nicht beeinflussen können, die aber unsere Ressourcen in hohem Maße beanspruchen. Dies führt dazu, dass der Haushaltsentwurf 2024 im ordentlichen Ergebnis einen Gesamtbetrag der Erträge in Höhe von 24.703.223 Euro und einen Gesamtbetrag der Aufwendungen in Höhe von 25.528.180 Euro und damit ein Defizit in Höhe von 824.957 € ausweist, das allerdings durch die Rücklage ausgeglichen werden kann. Aufgrund der Höhe des nachgewiesenen Zahlungsmittelüberschusses aus laufender Verwaltungstätigkeit und damit der Einhaltung aller Vorschriften der Gemeindehaushaltsverordnung ist der Entwurf ohne Auflagen genehmigungsfähig.

Nach Einbeziehung der außerordentlichen Erträge in Höhe von 800.400 Euro liegt das Jahresergebnis mit 24.557 Euro im Minus. Für die geplante Investitionstätigkeit ist keine neue Kreditaufnahme geplant.

Aber, meine sehr geehrten Damen und Herren, machen wir uns nichts vor: die Situation ist ernst und ich sage es sehr deutlich: aufgrund der Pflichtaufgaben die wir im Rahmen der Daseinsfürsorge zu erledigen haben und der unglaublichen Kostensteigerungen, die in allen Bereichen auch die Kommunen treffen, halten wir eine Anhebung der Grundsteuer auf einen Hebesatz von 550 v.H. für unerlässlich um den Haushaltsausgleich – nicht nur in diesem Jahr – sicherzustellen.

Im Personalbereich verursachen der zu zahlende Inflationsausgleich und die Tarifierhöhung von 5,5% schon bei unverändertem Stellenplan ausgehend vom Kostenansatz 2023 einen Mehrbedarf von 302.000 Euro. Im Vergleich zu den im Nachtrag angepassten Zahlen ergeben sich für die im Stellenplan ausgewiesenen Stellen insgesamt Mehrkosten in Höhe von 929.516 Euro.

Aufgrund notwendiger Anpassungen im Bereich des Ordnungsamtes, wo wir vor allem aufgrund der aufwendigen Verwaltung im Bereich der Abfallwirtschaft und der Aufgabenmehrung durch die Zuweisungen bzw. Unterbringung von Geflüchteten eine Aufteilung der bisherigen Stelle auf zwei Stellen vorschlagen, entsteht damit eine zusätzliche Stelle. Unser Auszubildender soll nach Beendigung der Ausbildung im Sommer zunächst in den Fachbereich der Inneren Verwaltung übernommen werden.

Im Bereich des Öffentlichen Personennahverkehrs steigen die Umlagekosten um 46% auf 389.700 Euro, die Kreis- und Schulumlage steigt um 3 Punkte von 7.363.330 Euro auf 7.942.294 Euro, der Zuschuss bei der Kinderbetreuung liegt insgesamt bei 2,7 Mio Euro (Kriftel 3,9 Mio, Sulzbach 5,5 Mio).

Bei Sach- und Dienstleistungen wurden Preisanhebungen zwischen 15% und 40% angekündigt, was in den Planungen und bei der Mittelbereitstellung berücksichtigt wurde.

Was die Energiekosten betrifft, war die Ausschreibung zum Gasvertrag leider erfolglos, so dass wir gemeinsam mit unseren Partnern Eppstein, Schwalbach und Sulzbach in eine Verhandlungsrunde eintreten, die sicher noch während der Beratungszeit des Haushaltsentwurfs ein Ergebnis bringen wird.

Auf der Einnahmenseite steigt der Einkommensteueranteil um 314.000 Euro, die Gewerbesteuer wurde mit dem Vorjahreswert von 4.300.000 Euro angesetzt. Hier bleibt abzuwarten, wie und wann sich der Weggang von CocaCola in Zahlen auswirkt. Zudem ist die Gewerbesteuer als „Gewinnsteuer“ derzeit von den Auswirkungen der Rezession, besseren Abschreibungsmöglichkeiten für Unternehmen und der Erhöhung von Freibeträgen stark unter Druck, was sich wohl auch auf unsere Gewerbesteuereinnahmen auswirken wird. Nach der Erhöhung der Hundesteuer ist ein Plus von 13.000 Euro eingeplant und bei Anhebung der

Grundsteuer B in Höhe von 100 Punkten auf 550 Punkte ist mit Einnahmen in Höhe von 1.820.000 Euro und damit Mehreinnahmen von 330.000 Euro zu rechnen.

Aufgrund der vom Land mitgeteilten Bemessungsgrundlagen erhöhen sich die Schlüsselzuweisungen vom Land an die Gemeinde Liederbach um 277.000 Euro.

Neue Investitionen wurden mit großer Zurückhaltung geplant. Die Gesamtsumme beläuft sich auf 3.9 Mio Euro wobei 2 Mio Euro für den Anbau des Feuerwehrhauses eingestellt wurden. 61.000 Euro sind für den weiteren Ausbau der EDV vorgesehen, ca. 180.000 Euro für bauliche Maßnahmen in den Kindertagesstätten und 90.000 Euro für Spielplätze. Umrüstung auf LED Beleuchtung in den Sportstätten ist mit weiteren 50.000 Euro veranschlagt, für die Nachpflanzung in Park- und Grünflächen im Siesmayer Park sind 35.000 Euro vorgesehen und für die Fortsetzung der Erneuerung von Wasserleitung und Kanälen in der Heidesiedlung sowie den Straßenbau wird 1 Mio Euro veranschlagt.

Wie jedes Jahr an dieser Stelle danke ich den Amtsleitern und im zweiten Schritt dem Gemeindevorstand für die intensiven, teils kontroversen Beratungsgespräche. Da die Daten des Landes erst kurz vor knapp bei uns ankamen, mussten die Parameter des Entwurfs für die Haushaltsklausur des Gemeindevorstands erneut verändert werden.

Anders als im letzten Jahr ist es nach der Gesamtschau für 2024 aufgrund der schwierigen Rahmenbedingungen, die vor allem äußeren Umständen geschuldet sind, leider unumgänglich, Gebühren anzupassen und Steuern zu erhöhen.

Gebührenhaushalte sind kostendeckend zu kalkulieren, wobei anfallende Reparaturen und Investitionen zu berücksichtigen sind. Gerade im Hinblick auf unser Trinkwasser ist allergrößte Sorgfalt geboten. Hier gilt es, den Schatz eigener Brunnen im Hinblick auf die Grundversorgung der Liederbacher Bürgerinnen und Bürger nach Übernahme der Brunnen von CocaCola bzw. Stack vollständig zu erschließen und zu wahren.

Zum Schluss möchte ich noch einmal zusammenfassen: Es sind sehr schwierige Zeiten für Kommunen. Wir legen trotz der widrigen Umstände auch für 2024 einen Haushalt vor, der uneingeschränkt genehmigungsfähig ist, der trotz allem jenseits der Daseinsfürsorge wichtige gesellschaftspolitische Aufgaben schultert und auch den

partnerschaftlichen Gedanken und den Stellenwert des Projekts „Europa“ angemessen berücksichtigt.

Ich danke Ihnen, dass Sie mir zugehört haben und lege den Entwurf des Haushaltsplans zum Besten für unser Liederbach und seine Bürgerinnen und Bürger zur Beratung in Ihre Hände.

Eva Söllner

Liederbach am Taunus, den 9. November 2023

Es gilt das gesprochene Wort!

Auch aus Steinen, die einem in den Weg
gelegt werden, kann man etwas Schönes bauen.

(Johann Wolfgang von Goethe)

Vorbericht / Vorbemerkungen

2024

Vorbericht / Vorbemerkungen

zum Haushaltsplan der
Gemeinde Liederbach am Taunus
für das Haushaltsjahr 2024

Inhaltsverzeichnis zum Vorbericht

	Seite
1. Bescheinigung	3
2. Allgemein	5
3. Haushaltsjahr 2022	18
4. Ablaufendes Haushaltsjahr 2023	26
5. Planungszeitraum 2024	43
6. Ergebnisübersicht	85
7. Kennzahlen	89

1. Bescheinigungen

Bescheinigung
über die öffentliche Auslegung
und
die Bekanntmachung der
Haushaltssatzung 2024

Bescheinigung

über die Bekanntmachung der Haushaltssatzung und Auslegung des Haushaltsplanes 2024 gemäß § 97 Absatz 5 der Hessischen Gemeindeordnung (HGO)

Es wird bescheinigt, dass die Haushaltssatzung für das Haushaltsjahr 2024 gemäß § 97 Absatz 5 HGO nach Genehmigung der genehmigungspflichtigen Teile am öffentlich bekanntgemacht und an 7 Tagen, und zwar in der Zeit vom bis öffentlich ausgelegt hat.

Die Haushaltssatzung wurde in der vorliegenden Form von der Gemeindevertretung am beschlossen.

65835 Liederbach am Taunus,

Der Gemeindevorstand

(Söllner)
Bürgermeisterin

2. Allgemein

Der Haushaltsplan ist das zentrale Planungsinstrument der wirtschaftlichen Aktivitäten einer Kommune für das Haushaltsjahr.

Nach § 94 HGO ist für jedes Haushaltsjahr eine Haushaltssatzung zu erlassen.

Der Haushaltsplan ist ein systematisch gegliedertes Planwerk und beinhaltet die dem Haushaltsjahr wirtschaftlich zuzuordnenden Erträge und Aufwendungen, im Haushaltsjahr voraussichtlich zu leistenden Ein- und Auszahlungen sowie die im Haushaltsjahr vorgesehenen Verpflichtungsermächtigungen für Investitionen und Investitionsförderungsmaßnahmen in künftigen Jahren.

Der Haushaltswirtschaft ist gemäß § 101 HGO eine Ergebnis- und Finanzplanung zugrunde zu legen.

Der Haushaltsplan wird durch die Haushaltssatzung festgestellt und ist gleichzeitig wichtigster Bestandteil der Haushaltssatzung. Mit der Feststellung der Haushaltssatzung erlangt der Haushaltsplan Bindungswirkung für die Haushaltswirtschaft der Kommune.

Der Vorbericht zum Haushaltsplan der Gemeinde Liederbach am Taunus für das Haushaltsjahr 2024 wurde nach den Bestimmungen des § 6 GemHVO in der Fassung vom 02.04.2006, geändert durch Verordnung vom 7. Dezember 2016, aufgestellt. Der Vorbericht soll einen Überblick über den Stand und die Entwicklung der Haushaltswirtschaft geben. Insbesondere soll dargestellt werden:

- wie sich die wichtigsten Ertrags- und Aufwandsarten, das Vermögen und die Schulden in den dem Haushaltsjahr vorangehenden beiden Haushaltsjahren entwickelt haben und im Haushaltsjahr entwickeln werden.
- welche ordentlichen und außerordentlichen Ergebnisse erzielt wurden, welche Fehlbeträge entstanden bzw. geplant sind.
- welche Investitionen und Investitionsfördermaßnahmen im Haushaltsjahr geplant sind und welche finanziellen Auswirkungen sich hieraus für die folgenden Jahre ergeben.
- in welchen wesentlichen Punkten der Haushaltsplan von der Ergebnis- und Finanzplanung abweicht.

Im Vorbericht soll außerdem erläutert werden, welche Auswirkungen sich durch die erwartete Bevölkerungsentwicklung auf die Kommune und ihre Einrichtungen voraussichtlich ergeben werden (Demografischer Wandel).

Rechtsgrundlagen des Gemeindewirtschaftsrechts

Hessische Gemeindeordnung (HGO) in der Fassung vom 1. April 2005 (GVBl. I S. 142), zuletzt geändert durch Artikel 2 des Gesetzes vom 16. Februar 2023 (GVBl. S. 90, 93)

Verordnung über die Aufstellung und Ausführung des Haushaltsplans der Gemeinde mit doppischer Buchführung
(Gemeindehaushaltsverordnung - GemHVO -)

Aufgrund des § 154 Abs. 3 der Hessischen Gemeindeordnung vom 2. April 2006 (GVBl. I S. 295) – GVBl. II 331-27 –, zuletzt geändert durch Artikel 5 des HessenkasseG vom 25.4.2018 (GVBl. S. 59)

Verwaltungsvorschriften (VV) zum Gemeindehaushaltsrecht der GemHVO

Verordnung über die Kassenführung der Gemeinden (Gemeindekassenverordnung - GemKVO -) vom 27. Dezember 2011 (GVBl. I S. I 2011, 830), zuletzt geändert durch Artikel 2 der Verordnung vom 7. Dezember 2016 (GVBl. S. 254)

Verwaltungsvorschriften zur Gemeindekassenverordnung (VV-GemKVO)

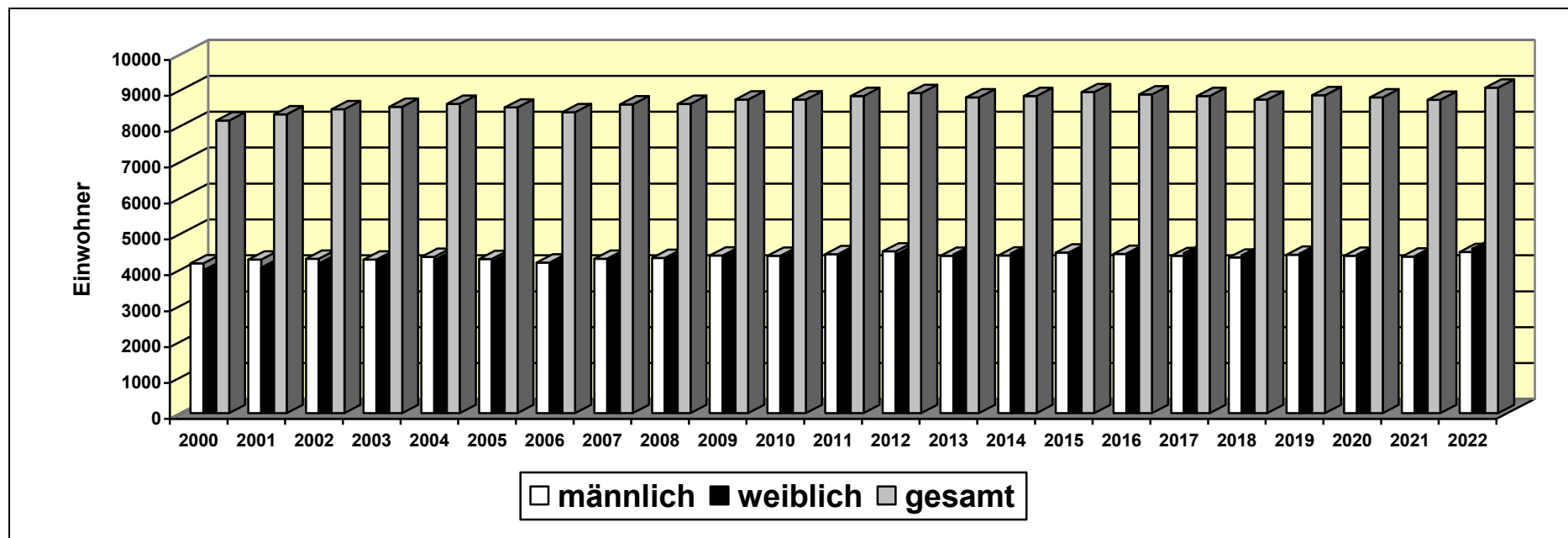
Gemeindegebiet

Das Gebiet der Gemeinde Liederbach am Taunus ist 620,20 Hektar groß.

Die Gemeinde Liederbach am Taunus wurde mit Beschluss der Hessischen Landesregierung vom 23. Nov. 1971 mit Wirkung vom 31. Dez. 1971 aus den ehemaligen Gemeinden Niederhofheim und Oberliederbach gebildet.



Entwicklung der Einwohnerzahl Liederbachs



Einwohner am 31.12.2022:

9.062

Einwohner je qkm:

1.461



Jahr	gesamt	Veränderung in Zahlen	weiblich	männlich
2000	8.146	+96	3.975	4.171
2001	8.323	+177	4.050	4.273
2002	8.460	+137	4.164	4.296
2003	8.530	+70	4.251	4.279
2004	8.612	+82	4.258	4.354
2005	8.511	-101	4.219	4.292
2006	8.380	-131	4.186	4.194
2007	8.597	+217	4.300	4.297
2008	8.611	+14	4.287	4.324
2009	8.731	+120	4.340	4.391
2010	8.732	+1	4.354	4.378
2011	8.832	+100	4.406	4.426
2012	8.914	+82	4.505	4.409
2013	8.795	-119	4.415	4.380
2014	8.833	+38	4.447	4.386
2015	8.939	+106	4.465	4.474
2016	8.877	-62	4.441	4.436
2017	8.832	-45	4.455	4.377
2018	8.729	-103	4.397	4.332
2019	8.855	+126	4.441	4.414
2020	8.791	-64	4.410	4.381
2021	8.728	-63	4.372	4.356
2022	9.062	+334	4.488	4.574
2000-2022		+1.012		

Liederbach im Main-Taunus-Kreis und Planungsverband Frankfurt

Main-Taunus-Kreis

Zum Main-Taunus-Kreis gehören seit der Gebietsreform, dem 1. Jan. 1977, 9 Städte und 3 Gemeinden:

Stadt/Gemeinde	Einwohnerzahl am 31.12.2022	Einwohner je qkm	Gebietsstand am 31.12.2022
Bad Soden am Taunus	23.162	1.853	12,55 qkm
Eppstein	13.758	569	24,21 qkm
Eschborn	22.070	1 819	12,13 qkm
Flörsheim am Main	21.851	951	22,95 qkm
Hattersheim am Main	28.528	1 806	15,82 qkm
Hochheim am Main	18.538	952	19,43 qkm
Hofheim am Taunus	40.371	703	57,38 qkm
Kelkheim im Taunus	29.112	947	30,65 qkm
Kriftel	11.151	1 649	6,76 qkm
Liederbach am Taunus	9.062	1 461	6,20 qkm
Schwalbach (Taunus)	15.519	2 399	6,47 qkm
Sulzbach (Taunus)	9.298	1 185	7,85 qkm
Main-Taunus-Kreis	242.420	1.090	222,40 qkm
Regionalverband Frankfurt	2.477.338	926	2.674,00 qkm
Reg.-Bezirk Darmstadt	4.088.107	549	7.444,87 qkm
Land Hessen	6.391.360	302	21.114,89 qkm

Bevölkerungsprognose bis zum Jahr 2035:

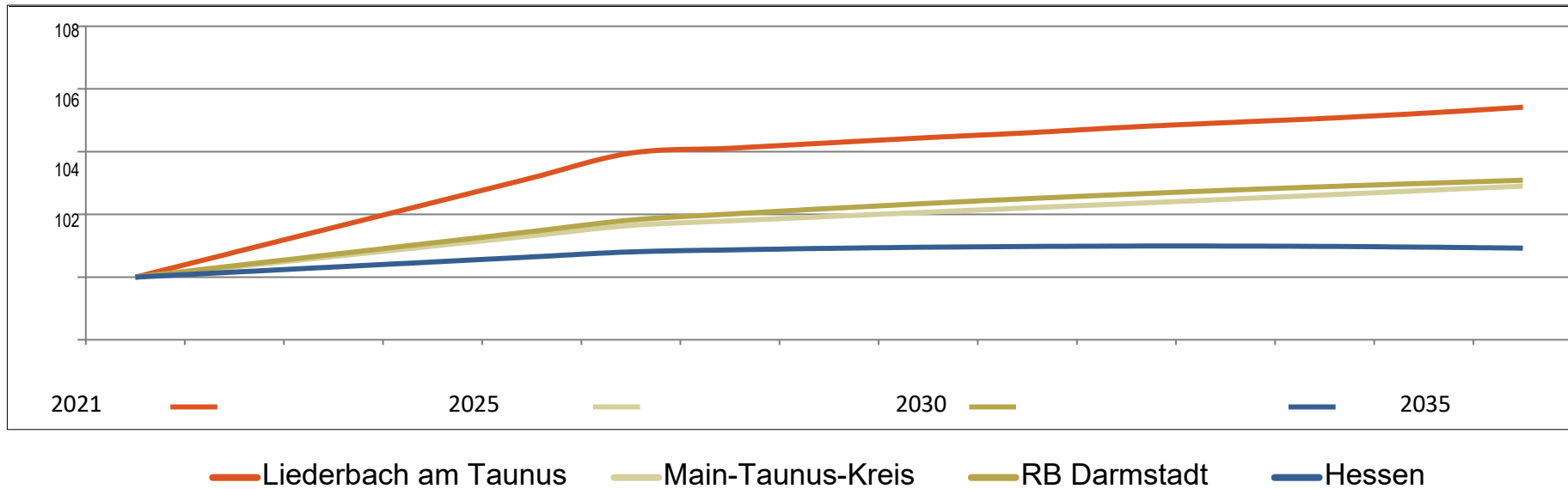
Die Hessen Agentur hat im Auftrag des Hessischen Ministeriums für Wirtschaft, Energie, Verkehr und Wohnen kleinräumige Bevölkerungsvorausschätzungen für alle 422 hessischen Kommunen bis zum Jahr 2035 erstellt.

Ziel der Modellrechnungen ist es, eine Orientierung zu geben, um sich aktiv mit den Herausforderungen des demografischen Wandels auseinanderzusetzen und Maßnahmen auf den Weg zu bringen bzw. Positives zu stärken und Risiken entgegenzuwirken.

Den Berechnungen der Gemeindeergebnisse liegen dieselben Annahmen zur Entwicklung der Geburtenrate und der Lebenserwartung sowie zum Wanderungsverhalten zugrunde wie der aktuellen Bevölkerungsvorausschätzung für Hessen und seine Regierungsbezirke, Landkreise und kreisfreien Städte, die im Juni 2019 vom Kabinett als Grundlage der Landesentwicklungsplanung verabschiedet wurde.

Vorausschätzung:

Bevölkerungsentwicklung von 2021 bis 2035 im Regionalvergleich (Jahresendstand im Jahr 2021=100)

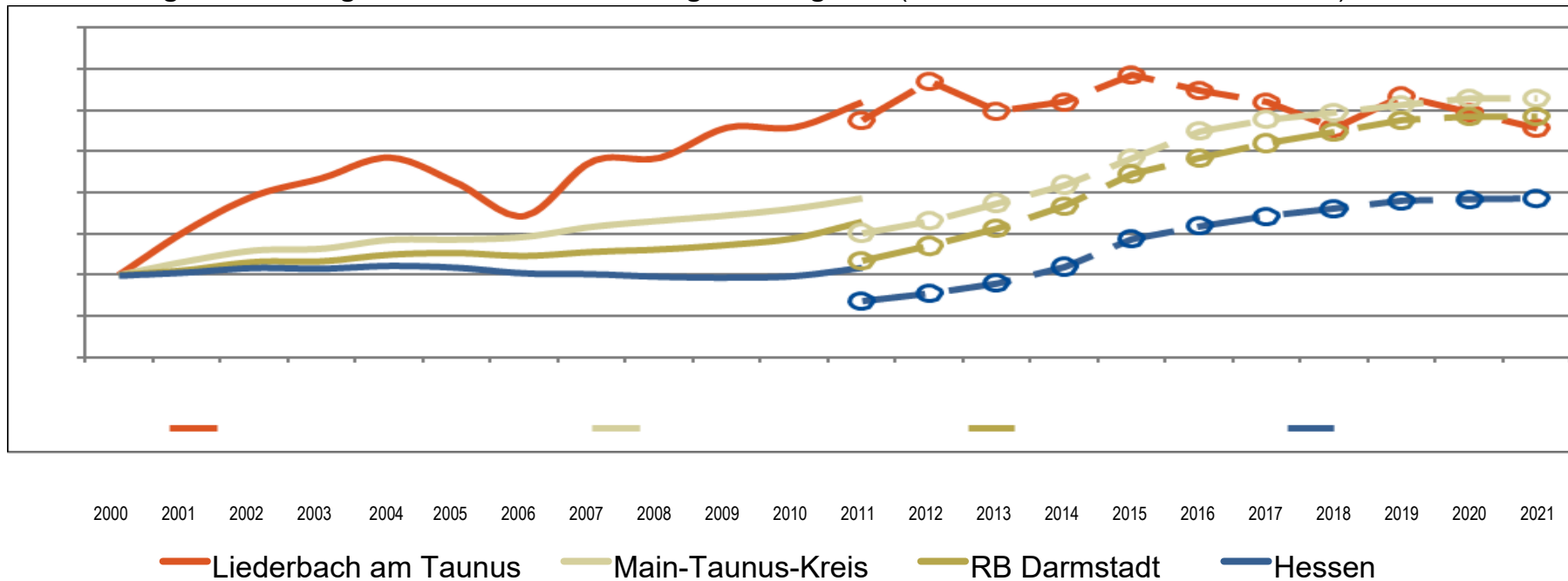


Quelle: Bevölkerungsvorausschätzung der Hessen Agentur (2019).

Eckwerte der regionalen Bevölkerungsentwicklung im Überblick
(bis 2021 realisierte Werte / 2025, 2035 vorausgeschätzte Werte)

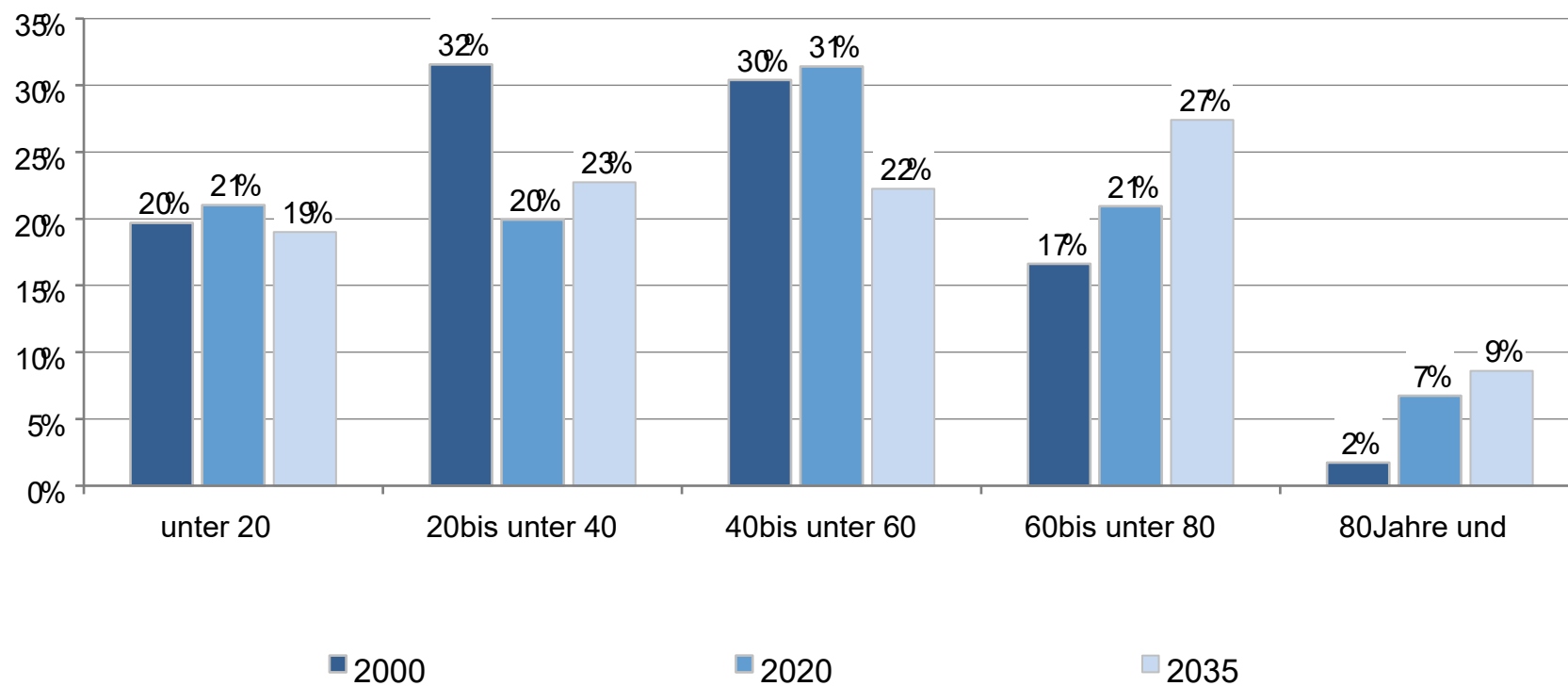
Die Gemeinde Liederbach liegt im südhessischen Landkreis Main-Taunus-Kreis und fungiert mit rund 8.700 Einwohnern (Stand: 31.12.2021) als ein Grundzentrum (Kleinzentrum) im hochverdichteten Raum des Regierungsbezirks Darmstadt.

Bevölkerungsentwicklung von 2000 bis 2021 im Regionalvergleich (Jahresendstand im Jahr 2000=100)



Quelle: Hessisches Statistisches Landesamt (2022), Berechnungen der Hessen Agentur.

Altersstruktur der Bevölkerung im Zeitvergleich (Einteilung in äquidistante Altersgruppen; Anteilswerte in %)



2000: Fortschreibungsergebnisse auf Basis der Volkszählung 1987; 2020: Fortschreibungsergebnisse auf Basis des Zensus 2011;
2035: Bevölkerungsvorausschätzung der Hessen Agentur.

Quelle: Hessisches Statistisches Landesamt (2021), Bevölkerungsvorausschätzung der Hessen Agentur (2019).

Karte des Main-Taunus-Kreises



Der Sitz der Kreisverwaltung ist Hofheim am Taunus.
(§ 1 Abs. 2 Hauptsatzung des Main-Taunus-Kreises)

Die Gemeinde Liederbach am Taunus ist durch Frau Eva Söllner (CDU), Herrn Joachim Lehner (CDU) und Herrn Thomas Kandziorowsky (FWG) im Kreistag bzw. im Kreisausschuss des Main-Taunus-Kreises vertreten.

Regionalverband FrankfurtRheinMain

Dem Regionalverband FrankfurtRheinMain gehören 80 Städte und Gemeinden an:

Das Verbandsgebiet ist 2.458,54 qkm groß

Die Einwohnerzahl am 31. Dezember 2022 betrug 2.477.338.

Organe des Regionalverbandes sind die Verbandskammer und der Vorstand.

Vertreter der Gemeinde Liederbach am Taunus in der Verbandskammer des Regionalverbandes ist Frau Bürgermeister Eva Söllner.

Deren Stellvertreter ist Herr Erster Beigeordneter Dieter Herbert (ab 2022). Weiterer Stellvertreter ist Herr Thomas Kandziorowsky.

Karte des Regionalverbands FrankfurtRheinMain



3. Haushaltsjahr 2022

Vorläufiger Abschluss des Haushaltsjahres 2022

Einleitend muss darauf hingewiesen werden, dass zum Zeitpunkt der Aufstellung des Haushaltsplanes 2024 noch kein geprüfter Jahresabschluss für das Haushaltsjahr 2022 vorliegt.

Für das abschließende Haushaltsjahr 2022 werden sowohl im Produktplan 2024, sowie in diesem Bericht vorläufige Zahlen ausgewiesen.

Die Gemeindevertretung beschloss den Haushaltsplan 2022 in der Sitzung am 16. Dezember 2021. Im Rahmen der Beratungen des Haupt- und Finanzausschusses wurden Änderungs- und Ergänzungsbeschlüsse zum Haushalt 2022 gefasst.

Der Haushaltsplan für das Haushaltsjahr 2022 setzte die Gesamtsummen des Haushalts wie folgt fest:

im **Ergebnishaushalt**

im ordentlichen Ergebnis

mit dem Gesamtbetrag der Erträge auf	21.332.422 EUR
mit dem Gesamtbetrag der Aufwendungen auf	21.917.655 EUR

im außerordentlichen Ergebnis

mit dem Gesamtbetrag der Erträge auf	400 EUR
mit dem Gesamtbetrag der Aufwendungen auf	0 EUR

mit einem Fehlbetrag von	584.833 EUR
--------------------------	-------------

im **Finanzhaushalt**

mit dem Saldo aus den Einzahlungen und Auszahlungen aus laufender Verwaltungstätigkeit auf	+557.450 EUR
---	--------------

und dem Gesamtbetrag der Einzahlungen aus Investitionstätigkeit auf	75.541 EUR
--	------------

Auszahlungen aus Investitionstätigkeit auf	2.878.000 EUR
Einzahlungen aus Finanzierungstätigkeit auf	2.379.166 EUR
Auszahlungen aus Finanzierungstätigkeit auf	134.157 EUR
mit einem Finanzmittelfüberschuss des Haushaltsjahres von	0 EUR.

In § 2 der Haushaltssatzung wurde ein Gesamtbetrag der Kredite, deren Aufnahme im Haushaltsjahr 2022 zur Finanzierung von Investitionen und Investitionsfördermaßnahmen erforderlich ist, in Höhe von 2.379.166 EUR festgesetzt.

In § 3 wurde der Gesamtbetrag der Verpflichtungsermächtigungen zur Leistung von Auszahlungen in künftigen Jahren für Investitionen und Investitionsfördermaßnahmen auf 1.650.000 EUR festgesetzt.

In § 4 der Haushaltssatzung wurde der Höchstbetrag der Liquiditätskredite in Höhe von 3.500.000 EUR festgesetzt.

In § 5 der Haushaltssatzung wurden die Steuersätze für die Gemeindesteuern wie folgt festgesetzt:

1. Grundsteuer

- a) für land- und forstwirtschaftliche Betriebe (Grundsteuer A) auf 332 v.H.
- b) für Grundstücke (Grundsteuer B) auf 450 v.H.

2. Gewerbesteuer nach dem Gewerbeertrag auf 370 v.H.

Ein Fehlbedarf des Gesamtergebnishaushalts kann gem. § 24 Abs. 2 GemHVO aus Mitteln der aus Überschüssen gebildeten Rücklage ausgeglichen werden.

Die Genehmigung der genehmigungspflichtigen Bestandteile der Haushaltssatzung 2022 wurde mit Schreiben vom 25.02.2022 durch den Landrat des Main-Taunus-Kreises erteilt.

Im Laufe des Haushaltsjahres und in Anbetracht der Beschlussfassungen zum Haushaltsplan 2022 erwies es sich als zwingend notwendig den ursprünglichen Haushaltsplan zu ändern und zu ergänzen.

Der Gemeindevorstand legte deshalb in der Sitzung der Gemeindevertretung am 06. Oktober 2022 den Entwurf einer I. Nachtragshaushaltssatzung der Gemeinde Liederbach vor.

Nach Beratungen im Haupt- und Finanzausschuss am 20. Oktober 2022 konnte der Nachtrag 2022 in der Sitzung der Gemeindevertretung am 10. November 2022 beschlossen werden.

Mit dem I. Nachtragshaushaltsplan für das Haushaltsjahr 2022 werden die Gesamtsummen des Haushalts wie folgt fortgeschrieben:

im Ergebnishaushalt

im ordentlichen Ergebnis

mit dem Gesamtbetrag der Erträge auf	21.600.592 EUR
mit dem Gesamtbetrag der Aufwendungen auf	22.259.664 EUR

im außerordentlichen Ergebnis

mit dem Gesamtbetrag der Erträge auf	2.250 EUR
mit dem Gesamtbetrag der Aufwendungen auf	0 EUR

mit einem Fehlbetrag von	656.822 EUR
--------------------------	-------------

im Finanzhaushalt

mit dem Saldo aus den Einzahlungen und Auszahlungen aus laufender Verwaltungstätigkeit auf	+459.711 EUR
---	--------------

und dem Gesamtbetrag der

Einzahlungen aus Investitionstätigkeit auf	335.416 EUR
Auszahlungen aus Investitionstätigkeit auf	4.728.630 EUR

Einzahlungen aus Finanzierungstätigkeit auf	2.379.166 EUR
Auszahlungen aus Finanzierungstätigkeit auf	139.507 EUR

Unter Vorbehalt der endgültigen Prüfung durch die Revision des Main-Taunus-Kreises werden die folgenden Zahlen der Rechnungslegung für das Jahr 2022 tabellarisch im Verhältnis Haushaltsansatz 2022 zu vorläufigem Rechnungsergebnis 2022 gegenübergestellt.

Der Aufbau der Tabelle hält sich an die Gliederung des Gesamtergebnishaushaltes und gewährleistet so einen unmittelbaren Vergleich zum beschlossenen Haushaltsplan.

Es wird darauf hingewiesen, dass die vorläufigen Rechnungsergebnisse der einzelnen Planungsstellen im Produktplan 2024 in der Spalte „Ergebnis 2022“ dargestellt werden.

Der aufgestellte Jahresabschluss zum 31.12.2022 wurde in der Sitzung des Gemeindevorstands am 20.07.2023 beraten.

Der Gemeindevorstand stellte den Jahresabschluss 2022 mit folgenden Summen fest:

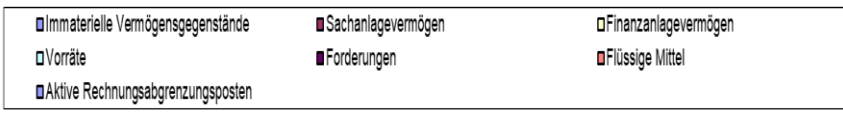
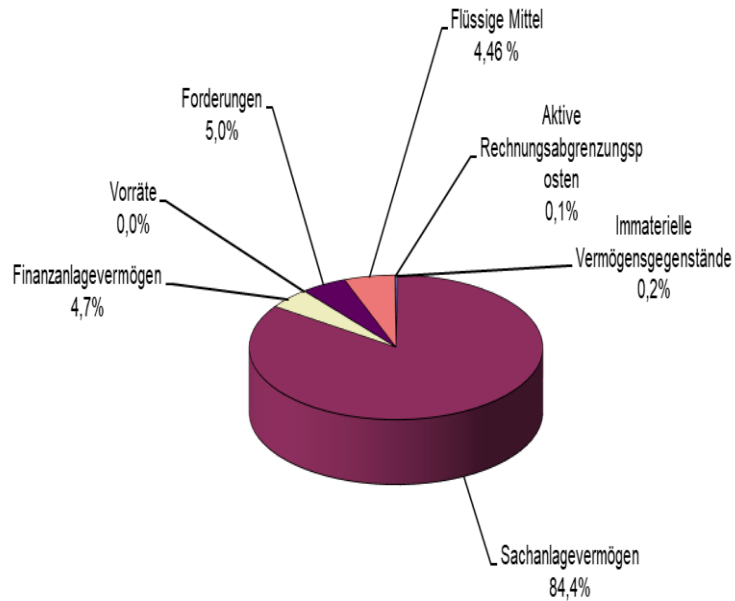
Bilanzsumme 44.754.058,43 EUR, Jahresüberschuss im ordentlichen Ergebnis in Höhe von 830.761,33 EUR und Jahresüberschuss im außerordentlichen Ergebnis in Höhe von 702.086,64 EUR.

Daraufhin wurde der Jahresabschluss 2022 dem Rechnungsprüfungsamt zur Prüfung gem. § 128 HGO vorgelegt.

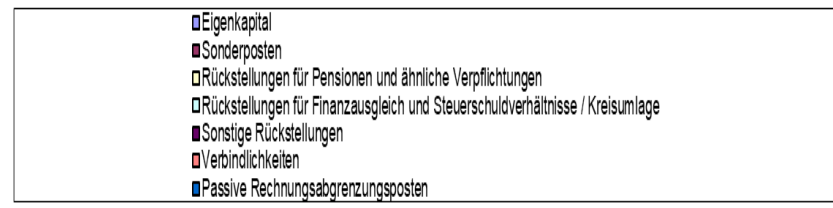
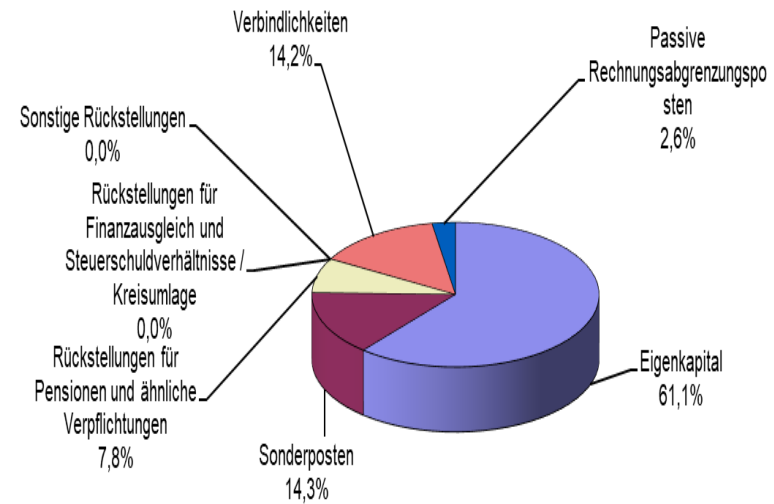
In der Sitzung der Gemeindevertretung am 07.09.2023 wurde die aufgestellte Schlussbilanz (zum 31.12.2022) den Gremien zur Kenntnis gegeben. Es erfolgte eine Überweisung in den Haupt- und Finanzausschuss, der sich am 21.09.2023 damit befasste.

Im Anschluss an die Beschlussfassung durch den Gemeindevorstand wurde die Schlussbilanz der Revision des Main-Taunus-Kreises zur Prüfung gem. § 128 HGO vorgelegt.

Aktivseite



Passivseite



Ergebnisrechnung

Ergebnisrechnung 2022						
- Euro -						
01.01.2022 bis 31.12.2022						
Nr.	Konten	Bezeichnung	Ergebnis des Vorjahres 2021	Fortgeschriebener Ansatz des Haushaltsjahres 2022	Ergebnis des Haushaltsjahres 2022	Vergleich fortgeschriebener Ansatz. / Ergebnis des Haushaltsjahres (Sp. 5 / Sp. 6)
1	2	3	4	5	6	7
1	50	Privatrechtliche Leistungsentgelte	141.185,32	276.700,00	245.581,25	31.118,75
2	51	Öffentlich-rechtliche Leistungsentgelte	3.626.934,39	3.959.044,00	3.727.832,08	231.211,92
3	548-549	Kostensatzleistungen und -erstattungen	188.097,41	348.970,00	183.135,85	165.834,15
4	52	Bestandsveränderungen und aktivierte Eigenleistungen	0,00	0,00	0,00	0,00
5	55	Steuern und steuerähnliche Erträge einschließlich Erträge aus gesetzlichen Umlagen	13.821.872,85	13.564.650,00	16.788.423,85	-3.223.773,85
6	547	Erträge aus Transferleistungen	489.940,60	504.600,00	505.371,80	-771,80
7	540-543	Erträge aus Zuweisungen und Zuschüssen für laufende Zwecke und allgemeine Umlagen	2.014.095,83	2.040.135,00	1.864.266,24	175.868,76
8	546	Erträge aus der Auflösung von Sonderposten	435.165,59	474.093,00	635.500,62	-161.407,62
9	53	Sonstige ordentliche Erträge	287.268,17	391.900,00	359.019,78	32.880,22
10		Summe der ordentlichen Erträge (Nr. 1 bis 9)	21.004.560,16	21.560.092,00	24.309.131,47	-2.749.039,47
11	62, 63, 640-643, 647-649, 65	Personalaufwendungen	4.590.107,19	4.816.413,00	4.647.825,36	168.587,64
12	644-646	Versorgungsaufwendungen	151.966,90	208.184,00	258.513,90	-50.329,90
13	60, 61, 67-69 (697)	Aufwendungen für Sach- und Dienstleistungen davon Einstellungen in Sonderposten	4.130.950,00	5.779.202,00	5.003.895,67	775.306,33
14	66	Abschreibungen	1.636.601,48	1.598.636,00	4.788.372,34	-3.189.736,34
15	71	Aufwendungen für Zuweisungen und Zuschüsse sowie besondere Finanzaufwendungen	2.336.172,10	2.406.076,00	2.052.293,23	353.782,77
16	73	Steueraufwendungen einschließlich Aufwendungen aus gesetzlichen Umlageverpflichtungen	6.505.013,09	6.740.959,00	6.795.882,04	-54.923,04
17	72	Transferaufwendungen	446.018,23	641.000,00	453.399,69	187.600,31
18	70, 74, 76	Sonstige ordentliche Aufwendungen	18.311,36	19.308,00	18.648,28	659,72
19		Summe der ordentlichen Aufwendungen (Nr. 11 bis 18)	19.815.140,35	22.209.778,00	24.018.830,51	-1.809.052,51
20		Verwaltungsergebnis (Nr. 10 ./ Nr. 19)	1.189.419,81	-649.686,00	290.300,96	-939.986,96
21	56, 57	Finanzerträge	-4.897,11	40.500,00	59.341,16	-553.041,16
22	77	Zinsen und andere Finanzaufwendungen	169.624,92	82.576,00	53.080,79	29.495,21
23		Finanzergebnis (Nr. 21 ./ Nr. 22)	-174.522,09	-42.076,00	540.460,37	-582.536,37
24		Gesamtbetrag der ordentlichen Erträge (Nr. 10 und Nr. 21)	20.999.663,05	21.600.592,00	24.902.672,63	-3.302.080,63
25		Gesamtbetrag der ordentlichen Aufwendungen (Nr. 19 und Nr. 22)	19.984.765,27	22.292.354,00	24.071.911,30	-1.779.557,30
26		Ordentliches Ergebnis (Nr. 24 ./ Nr. 25)	1.014.897,78	-691.762,00	830.761,33	-1.522.523,33
27	59	Außerordentliche Erträge	376.957,73	2.250,00	1.010.463,28	-1.008.213,28
28	79	Außerordentliche Aufwendungen	216.431,47	0,00	308.376,64	-308.376,64
29		Außerordentliches Ergebnis (Nr. 27 ./ Nr. 28)	160.526,26	2.250,00	702.086,64	-699.836,64
30		Jahresergebnis (Nr. 26 und Nr. 29)	1.175.424,04	-689.512,00	1.532.847,97	-2.222.359,97
Ergebnisverwendung						
31		Ordentliches Ergebnis (Position 26)	1.014.897,78	0,00	830.761,33	-830.761,33
32	+	Ergebnisvortrag ordentliches Ergebnis aus Vorjahres	0,00	0,00	0,00	0,00
33	./	Verrechnung mit außerordentlichem Ergebnis				
34	+	Entnahme aus der Rücklage aus Überschüssen des ordentlichen Ergebnisses	0,00	0,00	0,00	0,00
35	./	Einstellung in die Rücklage aus Überschüssen des ordentlichen Ergebnisses	-1.014.897,78	0,00	-830.761,33	830.761,33
36		Ergebnisvortrag ordentliches Ergebnis auf neue Rechnung (Summe Pos. 31 bis 35)	0,00	0,00	0,00	0,00
37		Außerordentliches Ergebnis (Position 29)	160.526,26	0,00	702.086,64	-702.086,64
38	+ / ./	Ergebnisvortrag außerordentliches Ergebnis aus Vorjahres	-45.315,26	0,00	0,00	0,00
39	./	Verrechnung mit ordentlichem Ergebnis				
40	+	Entnahme aus der Rücklage aus Überschüssen des außerordentlichen Ergebnisses	0,00	0,00	0,00	0,00
41	./	Einstellung in die Rücklage aus Überschüssen des außerordentlichen Ergebnisses	-115.211,00	0,00	-702.086,64	702.086,64
42		Ergebnisvortrag außerordentliches Ergebnis auf neue Rechnung (Summe Pos. 37 bis 41)	0,00	0,00	0,00	0,00
43		Bilanzgewinn/-verlust (Vortrag auf neue Rechnung) (Position 36 und Position 42)	0,00	0,00	0,00	0,00

Finanzrechnung

Finanzrechnung 2022					
- Euro -					
01.01.2022 bis 31.12.2022					
Nr.	Bezeichnung	Ergebnis des Vorjahres 2021	Fortgeschriebener Ansatz des Haushaltsjahres 2022	Ergebnis des Haushaltsjahres 2022	Vergleich fortgeschriebener Ansatz / Ergebnis des Haushaltsjahres
1	2	3	4	5	6
1	Privatrechtliche Leistungsvergelte	139.931,90	276.700,00	244.146,12	32.553,88
2	Öffentlich-rechtliche Leistungsvergelte	3.717.167,01	3.935.400,00	3.608.091,23	327.308,77
3	Kostenersatzleistungen und -erstattungen	3.12.872,23	372.170,00	380.079,26	-7.909,26
4	Steuern und steuerähnliche Erträge einschließlich Erträge aus gesetzl. Umlagen	13.541.272,91	13.564.650,00	13.740.015,99	-175.365,99
5	Einzahlungen aus Transferleistungen	489.940,60	504.600,00	505.371,80	-771,80
6	Zuweisungen und Zuschüsse für laufende Zwecke und allgemeine Umlagen	2.015.595,83	2.040.135,00	1.864.845,24	175.289,76
7	Zinsen und sonstige Finanzeinzahlungen	-1.917,00	40.500,00	12.278,28	28.221,72
8	Sonstige ordentliche Einzahlungen und sonst außerordentliche Einzahlungen, die sich nicht aus Investitionstätigkeit ergeben	303.376,04	368.700,00	296.027,50	72.672,50
9	Summe Einzahlungen aus laufender Verwaltungstätigkeit (Nr. 1 bis 8)	20.518.239,52	21.102.855,00	20.650.855,42	451.999,58
10	Personalauszahlungen	4.621.016,86	4.816.023,00	4.639.566,93	176.456,07
11	Versorgungsauszahlungen	166.073,13	170.000,00	184.352,14	-14.352,14
12	Auszahlungen für Sach- und Dienstleistungen	4.451.632,88	5.743.302,00	4.937.423,60	805.878,40
13	Auszahlungen für Transferleistungen	497.917,05	641.000,00	494.858,49	146.141,51
14	Auszahlungen für Zuweisungen und Zuschüsse für laufende Zwecke sowie besondere Finanzauszahlungen	2.122.123,88	2.406.076,00	2.077.291,31	328.784,69
15	Auszahlungen für Steuern einschließlich Auszahlungen aus gesetzlichen Umlageverpflichtungen	7.305.006,09	6.740.959,00	7.230.486,18	-489.527,18
16	Zinsen und ähnliche Auszahlungen	187.374,35	82.576,00	52.205,12	30.370,88
17	Sonstige ordentliche Auszahlungen und sonstige außerordentliche Auszahlungen, die sich nicht aus Investitionstätigkeit ergeben	19.076,10	19.308,00	18.734,88	573,12
18	Summe Auszahlungen aus laufender Verwaltungstätigkeit (Nr. 10 bis 17)	19.370.220,34	20.619.244,00	19.634.918,65	984.325,35
19	Zahlungsmittelüberschuss/Zahlungsmittelbedarf aus laufender Verwaltungstätigkeit (Nr. 9 ./ Nr. 18)	1.148.019,18	483.611,00	1.015.936,77	-532.325,77
20	Einzahlungen aus Investitionszuweisungen und -zuschüssen sowie aus Investitionsbeiträgen	239.962,50	296.956,00	348.883,43	-51.927,43
21	Einzahlungen aus Abgängen von Vermögensgegenständen des Sachanlagevermögens und des immateriellen Anlagevermögens	27.826,96	35.550,00	813.808,82	-778.258,82
22	Einzahlungen aus Abgängen von Vermögensgegenständen des Finanzanlagevermögens	180.398,03	2.910,00	2.910,00	0,00
23	Summe Einzahlungen aus der Investitionstätigkeit (Nr. 20 bis 22)	448.187,49	335.416,00	1.165.602,25	-830.186,25
24	Auszahlungen für den Erwerb von Grundstücken und Gebäuden	0,00	900.000,00	860.015,54	39.984,46
25	Auszahlungen für Baumaßnahmen	1.804.413,05	6.914.465,00	2.247.218,24	4.667.246,76
26	Auszahlungen für Investitionen in das sonstige Sachanlagevermögen und immaterielle Anlagevermögen	313.996,32	1.004.290,00	177.218,82	827.071,18
27	Auszahlungen für Investitionen in das Finanzanlagevermögen	0,00	0,00	10.354,87	-10.354,87
28	Summe Auszahlungen aus Investitionstätigkeit (Nr. 24 bis 27)	2.118.409,37	8.818.755,00	3.294.807,47	5.523.947,53
29	Zahlungsmittelüberschuss/Zahlungsmittelbedarf aus Investitionstätigkeit (Nr. 23 ./ Nr. 28)	-1.670.221,88	-8.483.339,00	-2.129.205,22	-6.354.133,78
30	Zahlungsmittelüberschuss/Zahlungsmittelbedarf (Nr. 19 und 29)	-522.202,70	-7.999.728,00	-1.113.268,45	-6.886.459,55
31	Einzahlungen aus der Aufnahme von Krediten und inneren Darlehen und wirtschaftlich vergleichbaren Vorgängen für Investitionen	889.502,00	2.838.053,00	1.967.212,00	870.841,00
32	Auszahlungen für die Tilgung von Krediten und inneren Darlehen und wirtschaftlich vergleichbaren Vorgängen für Investitionen	130.914,21	139.507,00	143.932,15	-4.425,15
33	Zahlungsmittelüberschuss/Zahlungsmittelbedarf aus Finanzierungstätigkeit (Nr. 31 ./ Nr. 32)	758.587,79	2.698.546,00	1.823.279,85	875.266,15
34	Änderung des Zahlungsmittelbestandes zum Ende des Haushaltsjahres (Nr. 30 und Nr. 33)	236.385,09	-5.301.182,00	710.011,40	-6.011.193,40
35	Haushaltsunwirksame Einzahlungen (u.a. fremde Finanzmittel, Rückzahlung von angelegten Kassenmitteln, Aufnahme von Kassenkrediten)	915.911,30	0,00	1.089.117,57	-1.089.117,57
36	Haushaltsunwirksame Auszahlungen (u.a. fremde Finanzmittel, Anlegung von Kassenmitteln, Rückzahlung von Kassenkrediten)	1.057.498,52	0,00	1.236.809,14	-1.236.809,14
37	Zahlungsmittelüberschuss/Zahlungsmittelbedarf aus haushaltsunwirksamen Zahlungsvorgängen (Nr. 35 ./ Nr. 36)	-141.587,22	0,00	-147.691,57	147.691,57
38	Bestand an Zahlungsmitteln zu Beginn des Haushaltsjahres	1.846.214,55	0,00	1.941.012,42	1.941.012,42
39	Veränderung des Bestandes an Zahlungsmitteln (Nr. 34 und 37)	94.797,87	-5.301.182,00	562.319,83	-5.863.501,83
40	Bestand an Zahlungsmitteln am Ende des Haushaltsjahres (Nr. 38 und 39)	1.941.012,42	-5.301.182,00	2.503.332,25	-3.922.489,41

Die liquiden Mittel der Gemeindekasse weisen zum 31.12.2022 einen Bestand von 2.503.332,25 EUR aus.

Verbindlichkeiten aus der Kreditaufnahme für die Liquiditätssicherung liegen bei 0,00 EUR.

Die Gesamthöhe der Verbindlichkeiten aus Krediten für Investitionen zum 31.12.2022 beläuft sich auf 5.875.259,97 EUR.

In der Sitzung der Gemeindevertretung am 02.02.2023 wird ein Bericht über Liquiditätspuffer und Liquiditätsnachweis gem. der §§ 105+106 HGO (Stand 31.12.2022) vorgelegt. Die notwendige Liquiditätsreserve kann vorgehalten werden.

In der Sitzung am 27.04.2023 beschloss der Gemeindevorstand die überplanmäßigen und außerplanmäßigen Aufwendungen und Auszahlungen im Haushaltsjahr 2023 gemäß § 100 HGO.

4. Haushaltsjahr 2023

Haushalts- und Finanzwirtschaft im ablaufenden Haushaltsjahr 2023

Der Gemeindevorstand hat den Entwurf der Haushaltssatzung für das Haushaltsjahr 2023 gemäß § 97 Abs. 1 HGO beraten und festgestellt. Der Entwurf wurde der Gemeindevertretung am 10. November 2022 vorgelegt und in den Haupt- und Finanzausschuss überwiesen.

Nach eingehender Beratung im Haupt- und Finanzausschuss am 24. November 2022, am 01. Dezember 2022 und am 08. Dezember 2022 beschloss die Gemeindevertretung den Haushaltsplan 2023 in der Sitzung am 15. Dezember 2022.

Der Haushaltsplan für das Haushaltsjahr 2023 setzte die Gesamtsummen des Haushalts wie folgt fest:

im **Ergebnishaushalt**

im ordentlichen Ergebnis

mit dem Gesamtbetrag der Erträge auf	23.176.448 EUR
mit dem Gesamtbetrag der Aufwendungen auf	24.082.695 EUR

im außerordentlichen Ergebnis

mit dem Gesamtbetrag der Erträge auf	1.100.400 EUR
mit dem Gesamtbetrag der Aufwendungen auf	0 EUR

mit einem Überschuss von	194.153 EUR
--------------------------	-------------

im **Finanzhaushalt**

mit dem Saldo aus den Einzahlungen und Auszahlungen aus laufender Verwaltungstätigkeit auf	+249.502 EUR
---	--------------

und dem Gesamtbetrag der Einzahlungen aus Investitionstätigkeit auf	1.212.781 EUR
Auszahlungen aus Investitionstätigkeit auf	3.567.200 EUR

Einzahlungen aus Finanzierungstätigkeit auf	2.240.674 EUR
Auszahlungen aus Finanzierungstätigkeit auf	135.757 EUR

mit einem Zahlungsmittelüberschuss/ -fehlbedarf des
Haushaltsjahres von 0 EUR.

Der Gesamtbetrag der Kredite, deren Aufnahme im Haushaltsjahr 2023 zur Finanzierung von Investitionen und Investitionsfördermaßnahmen erforderlich ist, wird auf 2.240.674,-- EUR festgesetzt (§ 2 der Haushaltssatzung).

Verpflichtungsermächtigungen zur Leistung von Auszahlungen in künftigen Jahren für Investitionen werden nicht festgesetzt.

In § 4 der Haushaltssatzung wurde der Höchstbetrag der Liquiditätskredite in Höhe von 3.500.000,-- EUR festgesetzt.

In § 5 der Haushaltssatzung wurden die Steuersätze für die Gemeindesteuern wie folgt festgesetzt:

1. Grundsteuer

a) für land- und forstwirtschaftliche Betriebe (Grundsteuer A) auf 332 v.H.

b) für Grundstücke (Grundsteuer B) auf 450 v.H.

2. Gewerbesteuer nach dem Gewerbeertrag auf 370 v.H.

Ein Fehlbetrag des Gesamtergebnishaushalts kann gem. § 24 Abs. 2 GemHVO aus Mitteln der aus Überschüssen gebildeten Rücklage ausgeglichen werden.

Die Genehmigung der genehmigungspflichtigen Bestandteile der Haushaltssatzung 2023 wurde mit Schreiben vom 03.02.2023 durch den Landrat des Main-Taunus-Kreises erteilt.

Im Laufe des Haushaltsjahres und in Anbetracht der Beschlussfassungen zum Haushaltsplan 2023 und den Auswirkungen der Kriegseignisse in der Ukraine und den damit verbundenen Energiepreissteigerungen erwies es sich als zwingend notwendig den ursprünglichen Haushaltsplan zu ändern und zu ergänzen.

Der Gemeindevorstand legte deshalb in der Sitzung der Gemeindevertretung am 05. Oktober 2023 den Entwurf einer I. Nachtragshaushaltssatzung der Gemeinde Liederbach vor.

Nach Beratungen im Haupt- und Finanzausschuss am 19. Oktober 2023 soll der Nachtrag 2023 in der Sitzung der Gemeindevertretung am 09. November 2023 beschlossen werden.

Mit dem **I. Nachtragshaushaltsplan für das Haushaltsjahr 2023** werden die Gesamtsummen des Haushalts wie folgt fortgeschrieben:

im **Ergebnishaushalt**

im ordentlichen Ergebnis

mit dem Gesamtbetrag der Erträge auf	23.433.323 EUR
mit dem Gesamtbetrag der Aufwendungen auf	23.987.010 EUR

im außerordentlichen Ergebnis

mit dem Gesamtbetrag der Erträge auf	1.100.400 EUR
mit dem Gesamtbetrag der Aufwendungen auf	0 EUR

mit einem Überschuss von	546.713 EUR
--------------------------	-------------

im **Finanzhaushalt**

mit dem Saldo aus den Einzahlungen und Auszahlungen aus laufender Verwaltungstätigkeit auf	+602.062 EUR
---	--------------

und dem Gesamtbetrag der

Einzahlungen aus Investitionstätigkeit auf	1.386.384 EUR
Auszahlungen aus Investitionstätigkeit auf	3.711.300 EUR

Einzahlungen aus Finanzierungstätigkeit auf	2.240.674 EUR
Auszahlungen aus Finanzierungstätigkeit auf	205.481 EUR

Übertragbarkeit von investiven Haushaltsausgaberesten aus dem Haushaltsjahr 2022 als Ermächtigung im Haushaltsjahr 2023

Der § 21 GemHVO regelt die Übertragbarkeit von nicht ausgeschöpften Haushaltsmitteln in folgende Haushaltsjahre.

Gem. § 21 Abs. 2 GemHVO (Gemeindehaushaltsverordnung) und dessen Sondervorschriften (Übertragbarkeit) bleiben Ansätze für Auszahlungen, Investitionen und Investitionsfördermaßnahmen kraft Gesetzes bis zur Fälligkeit der letzten Zahlung für ihren Zweck verfügbar, ohne dass dies durch Haushaltsvermerk bestimmt werden müsste; bei Baumaßnahmen und Beschaffungen längstens jedoch zwei Jahre nach Schluss des Haushaltsjahres, in dem der Bau oder der Gegenstand in seinen wesentlichen Teilen benutzt werden kann. Werden diese Maßnahmen im Haushaltsjahr nicht begonnen, bleiben die Ansätze für Auszahlungen bis zum Ende des zweiten dem Haushaltsjahr folgenden Jahres verfügbar.

In der Haushaltssatzung und der Nachtragshaushaltssatzung 2022 wurden folgende Aufwendungen für übertragbar erklärt:

Produkt: Verwaltungssteuerung und -service
01.01.01.656000
Aufwendungen für Belegschaftsveranstaltungen

Produkt: Brandschutz
02.03.01.
Sämtliche mit Planansatz hinterlegte Aufwandskonten

Demnach können nicht in Anspruch genommene Mittel aus dem Aufwand in Höhe von 71.800,00 EUR als Ermächtigung ins Jahr 2023 übertragen werden.

Nach Durchsicht der einzelnen Maßnahmen durch die Verwaltungsführung werden noch nicht verausgabte Haushaltsmittel für investive Maßnahmen aus dem Finanzhaushalt im Jahr 2022 in Höhe von 5.415.230,00 EUR als Ermächtigungen ins Jahr 2023 übertragen.

Die Ermächtigung zur Aufnahme von Krediten für Investitionen in Höhe von 2.379.166 EUR stammt aus der Haushaltssatzung 2022. Darüber hinaus stand eine nicht in Anspruch genommene Kreditermächtigung aus 2021 in Höhe von 458.887 EUR zur Verfügung. Der noch verfügbare Betrag kann gem. § 103 Abs. 3 HGO bis ins Jahr 2023 übertragen werden.

Im Jahr 2022 wurden in Summe 667.212 EUR für den Wohnungsbau in der Heidesiedlung und 1.300.000 EUR für weitere Investitionen in Anspruch genommen. Hier entstand demnach eine nicht in Anspruch genommene Kreditermächtigung in Höhe von 870.841,00 EUR. Dieser Ermächtigungsbetrag kann in das folgende Jahr (2023) übertragen werden.

Der Gemeindevorstand nahm in der Sitzung am 16.03.2023 Kenntnis von den übertragenen Haushaltsausgaberesten 2022 und den gebildeten Ermächtigungen für das Haushaltsjahr 2023. Die Gemeindevertretung nahm am 27.04.2023 Kenntnis. Es erfolgte eine Überweisung in den Haupt- und Finanzausschuss (25.05.2023).

Buchungsstelle	Bezeichnung	Ansatz 2022	Ermächtigungen (alt)	Gesamt 2022	Ergebnis 2022	Reste	Ermächtigungen 2023 (neu)	Bemerkung
	Verwaltungssteuerung und -service							
01.01.01/0339.843833	Maßnahmen Datenschutz	6.000,00	-	6.000,00	7.080,46	- 1.080,46	-	Ansatzüberschreitung
01.01.01/0373.843833	E-bike	-	6.000,00	6.000,00		6.000,00	6.000,00	
	Gebäudemanagement und Liegenschaften							
01.01.03/0306.842853	Barrierefreier Ausbau Rathaus	-	25.000,00	25.000,00	15.085,50	9.914,50	-	
01.01.03/0344.843000	Auszahlungen Investitionen bewegliche Sachanlagevermögen	-	4.500,00	4.500,00		4.500,00	-	Restmittel vor 2021
01.01.03/0378.842853	Umgestaltung Einwohnermeldeamt / Datenschutz	-	100.000,00	100.000,00		100.000,00	100.000,00	
01.01.03/0379.842853	Neubau Carport mit Fahrradabstellplätzen und Ladestation	-	40.000,00	40.000,00		40.000,00	40.000,00	
01.01.03/9600.843833	Allg. Anschaffung VermG GWG-Sammelposten	-	5.550,00	5.550,00	2.476,75	3.073,25	3.000,00	
	Informationstechnik / EDV							
01.01.04/0003.843833	Realisierung EDV-Anlage	10.000,00	40.800,00	50.800,00	14.277,17	36.522,83	36.500,00	
01.01.04/0342.843831	Digitalisierung	20.000,00	59.800,00	79.800,00	24.849,24	54.950,76	54.950,00	
	Straßenverkehr und Verkehrssicherheit							
02.02.03/0006.843000	Fahrzeugbeschaffung	24.000,00	-	24.000,00	24.732,11	- 732,11	-	Ansatzüberschreitung
	Brandschutz							
02.03.01/0006.843000	Fahrzeugbeschaffung	76.000,00	366.600,00	442.600,00	40.392,77	402.207,23	402.200,00	
02.03.01/0287.842853	Anbau Feuerwehrhaus einschließlich Absauganlage für Abgase	100.000,00	-	100.000,00	300,00	99.700,00	99.700,00	
02.03.01/0338.843833	Schlauchwaschanlage	2.000,00	-	2.000,00		2.000,00	-	
02.03.01/0351.843833	Digitalfunk	-	15.600,00	15.600,00		15.600,00	15.600,00	
02.03.01/0352.843833	Lungenautomaten (Feuerwehr)	-	150,00	150,00		150,00	-	
02.03.01/0353.843833	Atemschutzgeräte	-	2.800,00	2.800,00		2.800,00	-	
02.03.01/0358.843830	Geschirrspülmaschine	4.460,00	-	4.460,00	4.459,40	0,60	-	
02.03.01/0363.842853	Sirenenanlagen - Beschallungsanlagen	-	-	-	5.547,90	- 5.547,90	-	Ansatzüberschreitung
02.03.01/0364.843833	Ausbildung FW Wettkampfausrüstung	1.000,00	920,00	1.920,00		1.920,00	1.900,00	
02.03.01/0371.843833	FW Sprungpolster	1.000,00	1.000,00	2.000,00		2.000,00	2.000,00	
02.03.01/0387.842853	Lardis One für MTW (FW)	2.700,00	-	2.700,00		2.700,00	2.700,00	
02.03.01/0388.842853	Akkubetriebener Türöffner	10.000,00	-	10.000,00		10.000,00	10.000,00	
02.03.01/0392.842853	Leader Drucklüfter + V-Box	6.500,00	-	6.500,00		6.500,00	6.500,00	
02.03.01/9600.843833	Allg. Anschaffung VermG GWG-Sammelposten	30.000,00	4.700,00	34.700,00	570,01	34.129,99	30.000,00	
	Gemeindebücherei							
04.01.01/9600.843833	Allg. Anschaffung VermG GWG-Sammelposten	3.000,00	2.100,00	5.100,00	4.578,93	521,07	500,00	
	Sonstige Volksbildung / Förderung der Gemeinschaftlichkeit							
04.02.01/0398.843833	Wasserversorgung - Feste	5.100,00	-	5.100,00		5.100,00	5.100,00	
	Jugendarbeit							
06.01.01/0395.842853	Barfußpfad	4.000,00	-	4.000,00	2.315,53	1.684,47	1.680,00	
	Jugendtreff							
06.01.02/9600.843833	Allg. Anschaffung VermG GWG-Sammelposten	-	400,00	400,00		400,00	-	
	Kita Kinderkiste							
06.03.01/0356.843833	Möbel und Einrichtungsgegenstände	-	13.000,00	13.000,00	9.405,66	3.594,34	1.500,00	
06.03.01/9600.843833	Allg. Anschaffung VermG GWG-Sammelposten	8.000,00	5.000,00	13.000,00	5.262,62	7.737,38	5.000,00	
	Kita Sonnengarten							
06.03.02/9600.843833	Allg. Anschaffung VermG GWG-Sammelposten	1.500,00	8.600,00	10.100,00	9.018,26	1.081,74	1.000,00	
	Kleinkinderhäuser							
06.03.04/0292.843833	Sonnenschutz	-	6.500,00	6.500,00		6.500,00	1.500,00	
06.03.04/0295.843833	Wasseraufbereitung	-	3.000,00	3.000,00		3.000,00	-	
06.03.04/9600.843833	Allg. Anschaffung VermG GWG-Sammelposten	-	5.000,00	5.000,00		5.000,00	5.000,00	
	Konfessionelle Kindergärten							
06.03.05/0326.843833	Spielgeräte	3.000,00	3.000,00	6.000,00	2.805,43	3.194,57	3.100,00	
06.03.05/9600.843833	Allg. Anschaffung VermG GWG-Sammelposten	1.000,00	4.000,00	5.000,00	2.790,00	2.210,00	2.200,00	
	Kita NEU							
06.03.06/0335.842851	neue Kindertagesstätte	-	1.600.000,00	1.600.000,00		1.600.000,00	1.600.000,00	
	Spielplätze							
06.04.01/0017.842000	Ausbau der Spielplätze	10.000,00	-	10.000,00		10.000,00	10.000,00	
06.04.01/0326.843833	Spielgeräte	-	8.400,00	8.400,00		8.400,00	8.400,00	
06.04.01/9600.843833	Allg. Anschaffung VermG GWG-Sammelposten	2.000,00	2.000,00	4.000,00		4.000,00	4.000,00	

	Sportstätten								
08.02.01/0356.843833	Möbel und Einrichtungsgegenstände	5.000,00	-	5.000,00		5.000,00	-		
08.02.01/0394.840818	Invest-Zuweisung Tennisclub	2.510,00	-	2.510,00	2.503,99	6,01	-		
08.02.01/9600.843833	Allg. Anschaffung VermG GWG-Sammelposten	2.000,00	-	2.000,00	337,73	1.662,27	1.600,00		
	Wasserversorgung								
11.01.01/0254.842853	Umbau Steuertechnik	25.000,00	35.000,00	60.000,00		60.000,00	-		Maßnahme ist bereits abgerechnet
11.01.01/0300.842853	Grundstücksbegrenzung / Zaun Hochbehälter, Tiefbrunnen und Pumpstation	60.000,00	63.000,00	123.000,00	93.214,83	29.785,17	29.700,00		
11.01.01/0301.843831	Pumpe Tiefbrunnen II	7.000,00	-	7.000,00		7.000,00	7.000,00		
11.01.01/0311.842852	Wasser Gartenstraße III BA	-	296.200,00	296.200,00	278.767,61	17.432,39	17.400,00		
11.01.01/0374.842853	Erweiterung Fernwirkanlage Wasserversorgung	-	50.000,00	50.000,00	34.526,25	15.473,75	-		Maßnahme ist bereits abgerechnet
11.01.01/0375.842853	Trinkwasserleitungshydraulik	-	25.000,00	25.000,00		25.000,00	25.000,00		
11.01.01/0382.842852	Übernahmen Tiefbrunnen 3+4 / Wasseraufbereitung	1.300.000,00	32.900,00	1.332.900,00	211.497,31	1.121.402,69	1.121.400,00		
11.01.01/0384.842852	Wasser Gartenstraße IV BA	300.000,00	-	300.000,00	130.805,80	169.194,20	169.000,00		
11.01.01/0396.842852	Wasser Gartenstraße V. BA	40.000,00	-	40.000,00		40.000,00	40.000,00		
11.01.01/9600.843833	Allg. Anschaffung VermG GWG-Sammelposten	2.000,00	2.000,00	4.000,00	3.361,34	638,66	600,00		
	Abwasserentsorgung								
11.02.01/0311.842852	Kanal Gartenstraße III BA	-	240.800,00	240.800,00	36.580,39	204.219,61	204.200,00		
11.02.01/0376.842853	Generalentwässerungsplan GEP	200.000,00	181.555,00	381.555,00	327.559,38	53.995,62	53.900,00		
11.02.01/0384.842852	Kanal Gartenstraße IV BA	250.000,00	-	250.000,00		250.000,00	250.000,00		
11.02.01/0396.842852	Kanal Gartenstraße V. BA	20.000,00	-	20.000,00		20.000,00	20.000,00		
11.02.01/0406.842852	Kanal Höchster Straße, Höhe Pumpstation	300.000,00	-	300.000,00	11.900,00	288.100,00	288.100,00		
	Gemeindestraßen								
12.01.01/0056.842000	Straßenbau, Bürgersteige	18.000,00	25.000,00	43.000,00		43.000,00	43.000,00		
12.01.01/0066.842000	Feldwegesanierung	10.000,00	50.000,00	60.000,00	71,40	59.928,60	59.900,00		
12.01.01/0311.842852	Straße Gartenstraße III BA	-	288.500,00	288.500,00	288.500,00	-	-		
12.01.01/0384.842852	Straße Gartenstraße IV BA	300.000,00	-	300.000,00	300.000,00	-	-		
12.01.01/0396.842852	Straße Gartenstraße V. BA	40.000,00	-	40.000,00	4.406,60	35.593,40	35.500,00		
	Straßenbeleuchtung								
12.06.01/0197.842000	Ergänzung Straßenbeleuchtungsnetz	10.000,00	-	10.000,00		10.000,00	10.000,00		
	Öffentlicher Personennahverkehr								
12.07.01/0329.842853	E-Tankstellen/E-Mobilität	40.000,00	-	40.000,00	53.617,57	- 13.617,57	-		Ansatzüberschreitung
	Park- und Grünflächen								
13.01.01/0362.842853	Tütenspender (Hunde)	8.000,00	1.700,00	9.700,00	3.370,08	6.329,92	6.300,00		
13.01.01/9100.841000	Auszahlungen für den Erwerb von Grundstücken und Gebäuden	900.000,00	-	900.000,00	860.015,54	39.984,46	10.000,00		
13.01.01/9600.843833	Allg. Anschaffung VermG GWG-Sammelposten	-	7.000,00	7.000,00		7.000,00	7.000,00		
	Öffentliche Gewässer								
13.02.01/0380.842853	Hochwasserschutz	-	375.050,00	375.050,00	56.720,56	318.329,44	318.300,00		
	Friedhofs- und Bestattungswesen								
13.03.01/0110.842000	Installation von Urnenkammern	34.460,00	2.600,00	37.060,00	37.057,44	2,56	-		
13.03.01/0348.842851	Wasserstele Friedhof	-	3.500,00	3.500,00	2.906,58	593,42	-		
13.03.01/0377.843833	Trauerhallenschmuck	8.800,00	-	8.800,00	8.790,55	9,45	-		
13.03.01/9600.843833	Allg. Anschaffung VermG GWG-Sammelposten	500,00	-	500,00		500,00	500,00		
	Liederbach-Halle								
15.02.01/0319.842853	Beleuchtung Sporthalle in LED	-	50.000,00	50.000,00		50.000,00	50.000,00		
15.02.01/0332.843833	Spülmaschine Kiosk Liederbachhalle	5.500,00	-	5.500,00		5.500,00	5.500,00		
15.02.01/0356.843833	Möbel und Einrichtungsgegenstände	-	12.500,00	12.500,00	5.592,76	6.907,24	6.900,00		
15.02.01/9600.843833	Allg. Anschaffung VermG GWG-Sammelposten	2.000,00	-	2.000,00		2.000,00	2.000,00		
	Kulturscheune								
15.02.02/9600.843833	Allg. Anschaffung VermG GWG-Sammelposten	-	5.400,00	5.400,00	560,00	4.840,00	4.800,00		
	Feldstraße 6								
15.02.04/9600.843833	Allg. Anschaffung VermG GWG-Sammelposten	500,00	1.000,00	1.500,00		1.500,00	1.500,00		
	Sindlinger Weg 10 (Sozialgebäude)								
15.02.06/0386.842853	Einrichtung Appartement	10.000,00	-	10.000,00	6.785,71	3.214,29	-		
	Höhenweg 10								
15.02.07/0285.842851	Heidesiedlung Wohnungsbau	330.000,00	-	330.000,00	345.681,80	- 15.681,80	-		Ansatzüberschreitung
	Gemeindlicher Betriebshof								
15.03.01/0006.843000	Fahrzeugbeschaffung	166.100,00	-	166.100,00		166.100,00	166.100,00		
15.03.01/0359.843833	Waschmaschine	-	-	-	2.426,00	- 2.426,00	-		Ansatzüberschreitung
15.03.01/9600.843833	Allg. Anschaffung VermG GWG-Sammelposten	-	7.000,00	7.000,00	4.592,87	2.407,13	-		
	GESAMT Investitionen (Reste)	4.728.630,00	4.090.125,00	8.818.755,00	3.288.097,83	5.530.657,17	5.415.230,00		

Buchungsstelle	Bezeichnung	Ansatz 2022	Ermächtigungen (alt)	Gesamt 2022	Ergebnis 2022	Reste	Ermächtigungen 2023 (neu)	Bemerkung
	Verwaltungssteuerung und -service							
01.01.01.656000	Aufwendungen für Belegschaftsveranstaltungen	2.500,00	390,00	2.890,00	2.460,77	429,23	400,00	gem. Haushaltsatzung
	Brandschutz							gem. Haushaltsatzung
02.03.01.606300	Materialaufwand für Einrichtungen und Ausstattungen	6.000,00	-	6.000,00	9.574,63	- 3.574,63	-	Ansatzüberschreitung
02.03.01.607000	Aufwendungen für Berufskleidung, Arbeitsschutzmittel u. ä.	30.000,00	18.100,00	48.100,00	26.522,49	21.577,51	21.500,00	
02.03.01.607001	Aufwendungen für Atemschutz	3.700,00	-	3.700,00	4.599,20	- 899,20	-	Ansatzüberschreitung
02.03.01.613100	Aufwandsentschädigungen für ehrenamtl. Tätige (soweit nicht Hkto. 678)	13.000,00	-	13.000,00	14.160,00	- 1.160,00	-	Ansatzüberschreitung
02.03.01.616100	Instandhaltung der Gebäude und Außenanlagen (bauliche Unterhaltung)	13.000,00	-	13.000,00	6.955,22	6.044,78	6.000,00	
02.03.01.616200	Instandhaltung und Wartung von techn. Anlagen der Gebäude	20.000,00	-	20.000,00	18.324,64	1.675,36	1.600,00	
02.03.01.616400	Instandhaltung von Fahrzeugen	15.000,00	-	15.000,00	18.956,10	- 3.956,10	-	Ansatzüberschreitung
02.03.01.616600	Wartungskosten	5.000,00	-	5.000,00	2.112,06	2.887,94	2.800,00	
02.03.01.617900	Andere sonstige Aufwendungen für bezogene Leistungen	12.000,00	-	12.000,00	1.877,86	10.122,14	2.000,00	Ausgleich Ansatzüberschreitungen
02.03.01.629000	Sonstige Aufwendungen mit Entgeltcharakter / Erstattungen für Einsätze	9.000,00	-	9.000,00	2.773,12	6.226,88	6.200,00	
02.03.01.650900	Sonstige Aufwendungen für Personalmaßnahmen / Untersuchung Feuerwehr	2.500,00	-	2.500,00	1.499,40	1.000,60	1.000,00	
02.03.01.672000	Lizenzen und Konzessionen	5.000,00	-	5.000,00	1.582,22	3.417,78	3.400,00	
02.03.01.681000	Aufwendungen für Zeitungen/Fachliteratur	1.200,00	-	1.200,00	-	1.200,00	1.200,00	
02.03.01.682000	Porto und Versandkosten	90,00	-	90,00	7,49	82,51	-	
02.03.01.683200	Telefonkosten und weitere Kosten für Telekommunikation	1.700,00	-	1.700,00	1.903,50	- 203,50	-	Ansatzüberschreitung
02.03.01.685000	Reisekosten	500,00	-	500,00	-	500,00	500,00	
02.03.01.686200	Einsatzverpflegung	1.000,00	-	1.000,00	1.100,02	- 100,02	-	Ansatzüberschreitung
02.03.01.688000	Aufwendungen für Fort- und Weiterbildung	30.000,00	-	30.000,00	4.779,74	25.220,26	25.200,00	
02.03.01.699300	Übrige sonstige betriebliche Aufwendungen	1.000,00	-	1.000,00	-	1.000,00	-	
	Gesamt Aufwand (Reste)	172.190,00	18.490,00	190.680,00	119.188,46	71.491,54	71.800,00	
Buchungsstelle	Bezeichnung	Ansatz 2022	Ermächtigungen (alt)	Gesamt 2022	Ergebnis 2022	Reste	Ermächtigungen 2023 (neu)	Bemerkung
	Höhenweg 10							
15.02.07/9900.826000	Einzahlungen aus der Aufnahme von Krediten für Investitionen	-	-	-	667.212,00	-	-	
	sonstige allgemeine Finanzwirtschaft							
16.02.01/9900.826000	Einzahlungen aus der Aufnahme von Krediten für Investitionen	2.379.166,00	458.887,00	2.838.053,00	1.300.000,00	870.841,00	870.841,00	
	Gesamt Kreditermächtigung (Reste)	2.379.166,00	458.887,00	2.838.053,00	1.967.212,00	870.841,00	870.841,00	

Stand: 02.03.2023

Für die Feststellungen des **Nachtragshaushaltsplanes 2023** gem. § 98 HGO waren folgende Planungsstellen ausschlaggebend:

Nachtrag 2023					
HH.ST.	Bezeichnung	ALT	Ansatz NEU	Veränderung	Bemerkung
Ertrag					
Verwaltungssteuerung und -service					
548 800 00	Kostenerstattungen von übrigen Bereichen	-	7.160,00 €	7.160,00 €	aus Versicherungsleistung (Kfz)
Prävention und Allgemeine Gefahrenabwehr					
548 800 10	Kostenerstattungen für Obdachlosenunterbringung	27.000,00	200.000,00 €	173.000,00 €	
Gemeindebücherei					
540 109 00	Sonstige allgemeine Finanzzuweisungen vom Land	2.000,00	10.650,00 €	8.650,00 €	Zuweisungsbescheid vom 15.05.2023
sonstige soziale Hilfen und Leistungen / Senioren					
542 100 00	Zuweisungen für laufende Zwecke vom Land	-	13.065,00 €	13.065,00 €	Kleine Pauschale, Betreuung anerkannter Flüchtlinge
Jugendarbeit					
530 990 10	Beiträge Kinderferienspaß	25.000,00	27.500,00 €	2.500,00 €	
Kleinkinderhäuser					
548 200 00	Kostenerstattungen von Gemeinden (GV)	177.000,00	188.000,00 €	11.000,00 €	
Wasserversorgung					
548 400 00	allgemeine Kostenerstattungen	10.000,00	27.000,00 €	17.000,00 €	
Abfallentsorgung					
511 000 10	Müllabfuhr	920.000,00	943.000,00 €	23.000,00 €	
Sindlinger Weg 10					
500 300 00	Mieten und Pachten	11.800,00	13.300,00 €	1.500,00 €	
GESAMT ÄNDERUNG ERTRAG				256.875,00 €	

Nachtrag 2023					
HH.ST.	Bezeichnung	ALT	Ansatz NEU	Veränderung	Bemerkung
Aufwand					
	Verwaltungssteuerung und -service				
620 000 00	Entg.f.geleist.Arbeitsz.Arbeitn.(Zulag.)	295.000,00 €	260.000,00 €	-35.000,00 €	Stelle nicht ganzjährig besetzt
640 000 00	AG-Anteil Sozialversich.Entgeltbereich	62.000,00 €	52.000,00 €	-10.000,00 €	
640 020 00	Beitr.gesetzl.Sozialvers.Arbeitnehmer	0,00 €	20.000,00 €	20.000,00 €	
641 000 00	Sonst.personalbez.Zahlg.Soz.vers.träger	22.500,00 €	0,00 €	-22.500,00 €	
645 000 00	Aufwendungen an Pensions- und Unterstützungskassen	170.000,00 €	210.000,00 €	40.000,00 €	
649 100 00	Beihilfen Entgeltbereich	0,00 €	170,00 €	170,00 €	Bildschirmbrille
681 000 00	Zeitungen/Fachliteratur	17.000,00 €	14.000,00 €	-3.000,00 €	
682 000 00	Porto und Versandkosten	17.500,00 €	14.000,00 €	-3.500,00 €	Porto für Steuer- und Abgabenbescheide der Jahresveranlagung über DATEV-Rechnenzentrum
712 300 00	Zuweisungen für laufende Zwecke	17.000,00 €	15.000,00 €	-2.000,00 €	
	Finanzverwaltung				
620 000 00	Entg.f.geleist.Arbeitsz.Arbeitn.(Zulag.)	266.000,00 €	270.000,00 €	4.000,00 €	
640 020 00	Beitr.gesetzl.Sozialvers.Arbeitnehmer	0,00 €	21.500,00 €	21.500,00 €	
641 000 00	Sonst.personalbez.Zahlg.Soz.vers.träger	21.500,00 €	0,00 €	-21.500,00 €	
	Gebäudemanagement und Liegenschaften				
605 100 00	Aufwendungen für Strom	18.040,00 €	7.800,00 €	-10.240,00 €	
605 200 00	Aufwendungen für Gas	16.000,00 €	27.900,00 €	11.900,00 €	
608 900 00	Übriger sonstiger Materialaufwand	2.100,00 €	2.400,00 €	300,00 €	
690 000 00	Versicherungen	4.300,00 €	5.350,00 €	1.050,00 €	
	Informationstechnik / EDV				
617 900 00	Andere sonstige Aufwendungen für bezogene Leistungen	96.000,00 €	120.000,00 €	24.000,00 €	
640 020 00	Beitr.gesetzl.Sozialvers.Arbeitnehmer	0,00 €	8.000,00 €	8.000,00 €	
641 000 00	Sonst.personalbez.Zahlg.Soz.vers.träger	8.000,00 €	0,00 €	-8.000,00 €	
	Gemeindeorgane				
686 200 00	Aufw. für Gästebewirtung (Repräsentation)	4.200,00 €	5.000,00 €	800,00 €	
687 100 00	Geschenke bis 35 € (Werbung)	3.000,00 €	2.500,00 €	-500,00 €	
	Melde- und Ausweiswesen				
620 000 00	Entg.f.geleist.Arbeitsz.Arbeitn.(Zulag.)	132.800,00 €	115.000,00 €	-17.800,00 €	Stelle nicht ganzjährig besetzt
640 000 00	AG-Anteil Sozialversich.Entgeltbereich	27.800,00 €	24.000,00 €	-3.800,00 €	
640 020 00	Beitr.gesetzl.Sozialvers.Arbeitnehmer	0,00 €	8.500,00 €	8.500,00 €	
641 000 00	Sonst.personalbez.Zahlg.Soz.vers.träger	10.500,00 €	0,00 €	-10.500,00 €	
	Straßenverkehr und Verkehrssicherheit				
620 000 00	Entg.f.geleist.Arbeitsz.Arbeitn.(Zulag.)	140.000,00 €	145.000,00 €	5.000,00 €	
640 000 00	AG-Anteil Sozialversich.Entgeltbereich	30.900,00 €	30.000,00 €	-900,00 €	
640 020 00	Beitr.gesetzl.Sozialvers.Arbeitnehmer	0,00 €	10.800,00 €	10.800,00 €	
641 000 00	Sonst.personalbez.Zahlg.Soz.vers.träger	10.800,00 €	0,00 €	-10.800,00 €	
649 100 00	Beihilfen Entgeltbereich	0,00 €	120,00 €	120,00 €	Bildschirmbrille
	Prävention und Allgemeine Gefahrenabwehr				
620 000 00	Entg.f.geleist.Arbeitsz.Arbeitn.(Zulag.)	130.000,00 €	94.000,00 €	-36.000,00 €	Stelle nicht ganzjährig besetzt
640 000 00	AG-Anteil Sozialversich.Entgeltbereich	29.000,00 €	20.000,00 €	-9.000,00 €	
640 020 00	Beitr.gesetzl.Sozialvers.Arbeitnehmer	0,00 €	7.000,00 €	7.000,00 €	
641 000 00	Sonst.personalbez.Zahlg.Soz.vers.träger	10.000,00 €	0,00 €	-10.000,00 €	
679 000 02	Aufwendungen für Präventionsrat	500,00 €	1.300,00 €	800,00 €	Sicherheitskonferenz
699 300 03	Unterbringung Obdachloser	20.000,00 €	240.000,00 €	220.000,00 €	

	Brandschutz				
605 100 00	Aufwendungen für Strom	22.000,00 €	9.300,00 €	-12.700,00 €	
605 200 00	Aufwendungen für Gas	26.000,00 €	38.200,00 €	12.200,00 €	
616 400 00	Fremdstandhaltung von Fahrzeugen	15.000,00 €	25.000,00 €	10.000,00 €	Reparatur MTW, Beschluss GVo vom 03.08.2023
	Fördermaßnahmen für Schüler				
613 900 08	Sonstige weitere Fremdleistungen	200.000,00 €	0,00 €	-200.000,00 €	Finanzierung der Nachmittagsbetreuung von Schülern erfolgt durch den MTK
	Gemeindebücherei				
605 100 00	Aufwendungen für Strom	6.400,00 €	2.600,00 €	-3.800,00 €	
620 000 00	Entg.f.geleist.Arbeitsz.Arbeitn.(Zulag.)	166.000,00 €	168.000,00 €	2.000,00 €	
640 020 00	Beitr.gesetzl.Sozialvers.Arbeitnehmer	0,00 €	12.500,00 €	12.500,00 €	
641 000 00	Sonst.personalbez.Zahlg.Soz.vers.träger	12.500,00 €	0,00 €	-12.500,00 €	
	sonstige Volksbildung / Förderung der Gemeinschaftlichkeit				
606 300 00	Materialaufw and Einrichtungen und Ausstattungen	6.000,00 €	4.500,00 €	-1.500,00 €	
620 000 00	Entg.f.geleist.Arbeitsz.Arbeitn.(Zulag.)	87.000,00 €	90.000,00 €	3.000,00 €	
640 020 00	Beitr.gesetzl.Sozialvers.Arbeitnehmer	0,00 €	7.000,00 €	7.000,00 €	
641 000 00	Sonst.personalbez.Zahlg.Soz.vers.träger	7.000,00 €	0,00 €	-7.000,00 €	
679 000 03	Kulturelle Veranstaltungen (Feiern+Feste)	18.000,00 €	23.000,00 €	5.000,00 €	höhere Kosten von allen Sach- und Dienstleistungen
679 000 10	Kulturelle Veranstaltungen (Theater+Lesung)	0,00 €	500,00 €	500,00 €	Zuschuss Kindertheater
	Partnerschaftspflege				
679 000 04	Aufw and für Partnerschaftspflege	12.000,00 €	8.000,00 €	-4.000,00 €	
	Jugendarbeit				
620 000 00	Entg.f.geleist.Arbeitsz.Arbeitn.(Zulag.)	181.000,00 €	150.000,00 €	-31.000,00 €	Stelle nicht ganzjährig besetzt
640 000 00	AG-Anteil Sozialversich.Entgeltbereich	33.500,00 €	26.000,00 €	-7.500,00 €	
640 020 00	Beitr.gesetzl.Sozialvers.Arbeitnehmer	0,00 €	11.500,00 €	11.500,00 €	
641 000 00	Sonst.personalbez.Zahlg.Soz.vers.träger	11.500,00 €	0,00 €	-11.500,00 €	
	Kita Kinderkiste				
601 100 00	Lehr- und Unterrichtsmittel	3.000,00 €	5.500,00 €	2.500,00 €	Mittel für die Sprachförderung
605 100 00	Aufwendungen für Strom	10.120,00 €	4.300,00 €	-5.820,00 €	
605 200 00	Aufwendungen für Gas	10.000,00 €	9.300,00 €	-700,00 €	
620 000 00	Entg.f.geleist.Arbeitsz.Arbeitn.(Zulag.)	520.000,00 €	440.000,00 €	-80.000,00 €	Stellen nicht ganzjährig besetzt
640 000 00	AG-Anteil Sozialversich.Entgeltbereich	112.000,00 €	91.000,00 €	-21.000,00 €	
640 020 00	Beitr.gesetzl.Sozialvers.Arbeitnehmer	0,00 €	32.000,00 €	32.000,00 €	
641 000 00	Sonst.personalbez.Zahlg.Soz.vers.träger	40.000,00 €	0,00 €	-40.000,00 €	
688 000 00	Aufwendungen für Fort- und Weiterbildung	3.000,00 €	3.500,00 €	500,00 €	

	Kita Sonnengarten				
605 100 00	Aufwendungen für Strom	15.460,00 €	6.400,00 €	-9.060,00 €	
605 200 00	Aufwendungen für Gas	8.000,00 €	8.400,00 €	400,00 €	
610 000 00	Fremdleist.f.Erzeugn. u.a. Umsatzleistg.	41.000,00 €	51.000,00 €	10.000,00 €	
620 000 00	Entg.f.geleist.Arbeitsz.Arbeitn.(Zulag.)	1.005.000,00 €	895.000,00 €	-110.000,00 €	Stellen nicht ganzjährig besetzt
640 000 00	AG-Anteil Sozialversich.Entgeltbereich	215.000,00 €	185.000,00 €	-30.000,00 €	
640 020 00	Beitr.gesetzl.Sozialvers.Arbeitnehmer	0,00 €	63.000,00 €	63.000,00 €	
641 000 00	Sonst.personalbez.Zahlg.Soz.vers.träger	77.500,00 €	0,00 €	-77.500,00 €	
685 000 00	Aufwendungen für Reisekosten	650,00 €	300,00 €	-350,00 €	
	Kita Kinderkiste Schulkinderbetreuung				
605 100 00	Aufwendungen für Strom	3.080,00 €	1.350,00 €	-1.730,00 €	
	Spielplätze				
616 100 01	Instandhaltung der Freianlagen und Ausstattung	27.000,00 €	29.850,00 €	2.850,00 €	Preissteigerung sowie Materialkosten für den neuen Spielplatz "Höhenweg".
	Sportstätten				
605 100 00	Aufwendungen für Strom	11.080,00 €	3.000,00 €	-8.080,00 €	
605 100 01	Aufwendungen für Strom (Sportanlage)	5.380,00 €	3.500,00 €	-1.880,00 €	
605 200 00	Aufwendungen für Gas	24.000,00 €	38.150,00 €	14.150,00 €	
620 000 00	Entg.f.geleist.Arbeitsz.Arbeitn.(Zulag.)	44.000,00 €	45.000,00 €	1.000,00 €	
640 020 00	Beitr.gesetzl.Sozialvers.Arbeitnehmer	0,00 €	3.600,00 €	3.600,00 €	
641 000 00	Sonst.personalbez.Zahlg.Soz.vers.träger	3.600,00 €	0,00 €	-3.600,00 €	
690 000 00	Beiträge gebäudebezogene Versicherungen	3.400,00 €	6.820,00 €	3.420,00 €	
	Bau- und Grundstücksordnung				
620 000 00	Entg.f.geleist.Arbeitsz.Arbeitn.(Zulag.)	380.000,00 €	373.000,00 €	-7.000,00 €	
640 000 00	AG-Anteil Sozialversich.Entgeltbereich	78.000,00 €	75.000,00 €	-3.000,00 €	
640 020 00	Beitr.gesetzl.Sozialvers.Arbeitnehmer	0,00 €	29.000,00 €	29.000,00 €	
641 000 00	Sonst.personalbez.Zahlg.Soz.vers.träger	30.000,00 €	0,00 €	-30.000,00 €	
649 100 00	Beihilfen Entgeltbereich	0,00 €	317,00 €	317,00 €	Bildschirmbrille
	Wasserversorgung				
602 000 00	Hilfsstoffe	2.500,00 €	5.000,00 €	2.500,00 €	Preissteigerungen. Nach der Übernahme des TB 3, muss die die Aufbereitung des Grundwassers beim TB 3 in volle Höhe selbst durchgeführt werden.
605 100 00	Aufwendungen für Strom	110.000,00 €	45.000,00 €	-65.000,00 €	
613 900 00	Sonstige weitere Fremdleistungen	140.000,00 €	160.000,00 €	20.000,00 €	
616 100 00	Fremdinst.Gebäude/Außenanl.(Bauunterh.)	30.000,00 €	115.000,00 €	85.000,00 €	Blitzschutzanlagen müssen dringend ausgetauscht werden.
616 900 00	Sonstige Fremdinstandhaltung	265.000,00 €	298.000,00 €	33.000,00 €	Preissteigerungen. Bei den WW-Anlagen müssen verschiedene Schutzmaßnahmen durchgeführt werden. Pflasterregulierungsarbeiten, Spritzschutz herstellen, Räumung und Reinigung der Dächer usw.
620 000 00	Entg.f.geleist.Arbeitsz.Arbeitn.(Zulag.)	85.000,00 €	88.000,00 €	3.000,00 €	
640 020 00	Beitr.gesetzl.Sozialvers.Arbeitnehmer	0,00 €	7.000,00 €	7.000,00 €	
641 000 00	Sonst.personalbez.Zahlg.Soz.vers.träger	7.000,00 €	0,00 €	-7.000,00 €	
671 000 00	Leasing	3.500,00 €	0,00 €	-3.500,00 €	
672 000 00	Lizenzen und Konzessionen	7.000,00 €	10.000,00 €	3.000,00 €	

	Abwasserentsorgung				
605 100 00	Aufwendungen für Strom	1.600,00 €	550,00 €	-1.050,00 €	
616 900 00	Sonstige Fremdinstandhaltung	120.000,00 €	150.000,00 €	30.000,00 €	Verschmutzung durch Starkregenereignis im August 2023. Sinkkästeneimer müssen vor dem nächsten Starkregen entleert werden.
620 000 00	Entg.f.geleist.Arbeitsz.Arbeitn.(Zulag.)	69.000,00 €	71.000,00 €	2.000,00 €	
640 020 00	Beitr.gesetzl.Sozialvers.Arbeitnehmer	0,00 €	5.600,00 €	5.600,00 €	
641 000 00	Sonst.personalbez.Zahlg.Soz.vers.träger	5.600,00 €	0,00 €	-5.600,00 €	
712 300 02	Zuw eisungen für laufende Zwecke an Abwasserverband	1.340.000,00 €	1.200.000,00 €	-140.000,00 €	
	Abfallentsorgung				
617 100 00	Aufwendungen für Fremdentorgung	900.000,00 €	920.000,00 €	20.000,00 €	
677 100 00	Aufwendungen für Sachverständige, Rechtsanwälte und Gerichtskosten	0,00 €	3.000,00 €	3.000,00 €	
	Gemeindestraßen				
605 100 00	Aufwendungen für Strom	4.000,00 €	2.100,00 €	-1.900,00 €	
616 500 01	Instandhaltung Feldwege	5.000,00 €	10.000,00 €	5.000,00 €	keine Sanierungsarbeiten müssen erfolgen
616 500 02	Instandhaltung Straßen / Bürgersteige	80.000,00 €	130.000,00 €	50.000,00 €	Bei einigen Straßen können keine kleinen Reparaturmaßnahmen durchgeführt werden. Eine Herstellung der Decke ist unumgänglich. Wie z.B. in der Brunnenstraße.
616 500 04	Instandhaltung Lärmschutzwand	0,00 €	75.000,00 €	75.000,00 €	Nach Prüfung der Lärmschutzwand sind dringende Sanierungsarbeiten notwendig.
620 000 00	Entg.f.geleist.Arbeitsz.Arbeitn.(Zulag.)	142.000,00 €	147.000,00 €	5.000,00 €	
640 020 00	Beitr.gesetzl.Sozialvers.Arbeitnehmer	0,00 €	11.500,00 €	11.500,00 €	
641 000 00	Sonst.personalbez.Zahlg.Soz.vers.träger	11.500,00 €	0,00 €	-11.500,00 €	
	Öffentlicher Personennahverkehr				
712 500 00	Zuw eisungen für laufende Zwecke (ÖPNV)	192.736,00 €	206.838,00 €	14.102,00 €	Schreiben MTV vom 29.12.2022
	Park- und Grünflächen				
605 100 00	Aufwendungen für Strom	5.060,00 €	2.300,00 €	-2.760,00 €	
616 900 00	Sonstige Fremdinstandhaltung	180.000,00 €	260.000,00 €	80.000,00 €	notwendige Nachpflanzungen
620 000 00	Entg.f.geleist.Arbeitsz.Arbeitn.(Zulag.)	160.000,00 €	157.000,00 €	-3.000,00 €	
640 000 00	AG-Anteil Sozialversich.Entgeltbereich	35.000,00 €	32.000,00 €	-3.000,00 €	
640 020 00	Beitr.gesetzl.Sozialvers.Arbeitnehmer	0,00 €	11.500,00 €	11.500,00 €	
641 000 00	Sonst.personalbez.Zahlg.Soz.vers.träger	12.500,00 €	0,00 €	-12.500,00 €	

	Friedhofs- und Bestattungswesen				
605 100 00	Aufwendungen für Strom	5.800,00 €	2.450,00 €	-3.350,00 €	
605 200 00	Aufwendungen für Gas	3.500,00 €	6.100,00 €	2.600,00 €	
640 020 00	Beitr.gesetzl.Sozialvers.Arbeitnehmer	0,00 €	6.600,00 €	6.600,00 €	
641 000 00	Sonst.personalbez.Zahlg.Soz.vers.träger	6.600,00 €	0,00 €	-6.600,00 €	
	Liederbach-Halle				
605 100 00	Aufwendungen für Strom	50.000,00 €	40.000,00 €	-10.000,00 €	
605 200 00	Aufwendungen für Gas	38.000,00 €	87.900,00 €	49.900,00 €	
690 000 00	Gebäudebezogene Versicherungen	16.500,00 €	18.700,00 €	2.200,00 €	
	Kulturscheune				
605 100 00	Aufwendungen für Strom	4.700,00 €	1.150,00 €	-3.550,00 €	
605 200 00	Aufwendungen für Gas	10.000,00 €	22.600,00 €	12.600,00 €	
	Feldstraße 6				
605 100 00	Aufwendungen für Strom	9.200,00 €	1.500,00 €	-7.700,00 €	
605 200 00	Aufwendungen für Gas	16.000,00 €	26.050,00 €	10.050,00 €	
	Kirchweg 7				
605 100 00	Aufwendungen für Strom	900,00 €	450,00 €	-450,00 €	
605 200 00	Aufwendungen für Gas	10.000,00 €	18.000,00 €	8.000,00 €	
	Sindlinger Weg 10 (Sozialgebäude)				
605 100 00	Aufwendungen für Strom	1.760,00 €	3.300,00 €	1.540,00 €	
605 200 00	Aufwendungen für Gas	12.000,00 €	16.150,00 €	4.150,00 €	
	Höhenweg 10				
605 100 00	Aufwendungen für Strom und Wärme	1.120,00 €	14.800,00 €	13.680,00 €	Nachzahlungen 2021+2022 enthalten
616 100 00	Fremdinst.Gebäude/Außenanlagen	0,00 €	4.000,00 €	4.000,00 €	
616 200 00	Fremdinst.von techn.Anlagen in Betriebsbauten	0,00 €	5.000,00 €	5.000,00 €	
617 100 00	Aufwendungen für Fremdensorgung	0,00 €	2.560,00 €	2.560,00 €	
617 900 00	Andere sonst. Aufw end.f.bezogene Leistg.	10.000,00 €	17.500,00 €	7.500,00 €	
690 900 00	Beiträge für sonstige Versicherungen	0,00 €	3.950,00 €	3.950,00 €	
	Gemeindlicher Betriebshof				
605 200 00	Aufwendungen für Gas	15.000,00 €	20.250,00 €	5.250,00 €	
610 000 00	Fremdleist.f.Erzeugn. u.a. Umsatzleistg.	0,00 €	3.860,00 €	3.860,00 €	betriebsintegriertes Beschäftigungsverhältnis ab Mai 2023
	Steuern, allgemeine Zuweisungen und Umlagen				
735 410 00	Kreisumlage	4.739.108,00 €	4.738.475,00 €	-633,00 €	Haushaltssatzung des MTK mit Hebesatz veröffentlicht am 27.06.2023
735 420 00	Schulumlage	2.732.046,00 €	2.624.855,00 €	-107.191,00 €	Haushaltssatzung des MTK mit Hebesatz veröffentlicht am 27.06.2023
736 500 00	Aufwendungen aus steuerähnlichen Abgaben an Zweckverbände / Regionalverband FRM	50.010,00 €	49.000,00 €	-1.010,00 €	Schreiben vom 23.03.2023
	sonstige allgemeine Finanzwirtschaft				
771 000 00	Bankzinsen	51.950,00 €	69.800,00 €	17.850,00 €	
	GESAMT ÄNDERUNG AUFWAND			- 95.685,00	
				352.560,00	Veränderung zum beschlossenen Plan 2023 (Dez. 2022)

HH.ST.	Bezeichnung	ALT	Ansatz NEU	Veränderung	Bemerkung
Investitionen					
	Verwaltungssteuerung und -service				
81 000 00	Fuhrpark	0,00 €	15.000,00 €	15.000,00 €	bisheriger Dienstwagen hat nach Unfallereignis einen wirtschaftlichen Totalschaden
	Informationstechnik / EDV				
95 300 00	Einzahlung Anlagen im Bau, Sonstige Baumaßnahmen (Smart Village Liederbach)	0,00 €	149.000,00 €	-149.000,00 €	Förderbescheid "Smarte Kommunen und Regionen im Programm Starke Heimat Hessen"
	Straßenbeleuchtung				
362 000 00	Sonderposten aus Zuweisungen vom Bund	0,00 €	24.603,00 €	-24.603,00 €	Förderbescheid "Umrüstung der Straßenbeleuchtung"
	Park- und Grünflächen				
61 400 00	Fahrrad-Reparatur-Station	0,00 €	2.000,00 €	2.000,00 €	
	Liederbachhalle				
53 500 00	Kesselanlage Heizung Liederbachhalle	0,00 €	78.100,00 €	78.100,00 €	Erneuerung Kesselanlage, Beschluss nach Ausschreibungsergebnis 22.06.2023
	Feldstraße 6				
53 900 00	Heißkessel Notunterkunft	0,00 €	22.000,00 €	22.000,00 €	Erneuerung Heizkessel
	Gemeindlicher Betriebshof				
53 900 00	Heizungsanlage Bauhof-Werkstatt	0,00 €	27.000,00 €	27.000,00 €	Erneuerung Heizungsanlage, Beschluss nach Ausschreibungsergebnis 22.06.2023
	sonstige allgemeine Finanzwirtschaft				
420 730 00	Tilgung Investitionskredite	135.757,00 €	205.481,00 €	69.724,00 €	Tilgung Neuaufnahme Kredit 2022 (u.a. Wohnungsbau Höhenweg 10)
	GESAMT-Veränderung Finanzhaushalt (investive Zahlungen)			40.221,00 €	

Im Haushaltsplan 2023 wurde eine Kreditermächtigung festgesetzt (§ 2 der Satzung).

Der § 2 der I. Nachtragshaushaltssatzung blieb unverändert.

Die aufsichtsbehördliche Genehmigung hinsichtlich der Kreditermächtigung lag vor.

Im Haushaltsplan 2023 wurde keine Verpflichtungsermächtigung veranschlagt (§ 3 der Satzung).

Der § 3 der I. Nachtragshaushaltssatzung blieb unverändert.

Der Höchstbetrag der Liquiditätskredite nach § 4 der Haushaltssatzung wurde auf 3.500.000,-- € festgesetzt.

Der Nachtragshaushalt setzte in § 4 keine Veränderung fest.

Die aufsichtsbehördliche Genehmigung hinsichtlich der Liquiditätskredite lag vor.

Mit der I. Nachtragshaushaltssatzung des Haushaltsjahres 2023 ist eine Veränderung des Höchstbetrages der Liquiditätskredite nicht vorgenommen worden.

Die Hebesätze für die Gemeindesteuern blieben in der Nachtragshaushaltssatzung 2023 unverändert.

Der Stellenplan gem. § 6 wurde in der Nachtragshaushaltssatzung geändert.

Ein Fehlbedarf des Gesamtergebnishaushalts kann gemäß § 24 Abs. 2 GemHVO aus Mitteln der aus Überschüssen gebildeten Rücklage ausgeglichen werden.

Nach § 28 GemHVO ist die Gemeindevertretung über den Stand des Haushaltsvollzugs (Erreichung der Finanz- und Leistungsziele) zu unterrichten.

Im Rahmen zur Beschlussfassung des Haushaltes 2013 durch die Gemeindevertretung vom 06.12.2012 wurde der Gemeindevorstand beauftragt, regelmäßig alle drei Monate dem Haupt- und Finanzausschuss die Entwicklung der Erträge und Aufwendungen im Ergebnishaushalt, die Ausnutzung der Liquiditätskredite sowie den Stand der Investitionen darzulegen.

Am 25.05.2023 erfolgte in der Sitzung des Haupt- und Finanzausschusses die Berichterstattung für den Zeitraum 01.01.2023 bis 31.03.2023. Für den Zeitraum 01.01.2023 bis 30.06.2023 erfolgte die Berichterstattung am 21.09.2023.

Die Entwicklung der Haushalts- und Finanzwirtschaft 2023 ist in der Rede der Bürgermeisterin zur Vorlage des I. Nachtragshaushaltsplanes betrachtet worden. Auf diese Ausführungen wird hingewiesen.

Der Nachtragshaushalt 2023 wurde in der Sitzung des Haupt- und Finanzausschusses am 20.10.2023 beraten.

Die Beschlussfassung der Nachtragshaushaltssatzung 2023 erfolgt in der Gemeindevertretung am 09.11.2023.

5. Planungsjahr 2024

Ausblick der Haushalts- und Finanzwirtschaft auf das Haushaltsjahr 2024

Der Haushaltsplan 2024 der Gemeinde Liederbach am Taunus ist nach den vom Gesetzgeber verbindlich vorgeschriebenen 16 Produktbereichen untergliedert.

Die darunter liegenden Ebenen sind individuell nach den örtlichen Bedürfnissen auszugestalten. Gemäß der Inhaltsübersicht des Produktplanes wurden 60 Produkte gebildet.

Der vorgelegte Beschluss zum Produktplan 2024 weist im Ergebnishaushalt einen Überschuss des Jahresergebnisses in Höhe von 128.000,-- EUR aus.

Einzelheiten werden in diesem Bericht innerhalb der einzelnen Kontenklassen näher dargestellt.

Eine Übersicht der Gesamtsummen der Verwaltungsergebnisse 2022, 2023, 2024, sowie die Investitionen 2024 wird dem Planungsjahr 2024 vorangestellt.

Allgemeines

Weitere Einzelheiten können der Rede der Bürgermeisterin zur Vorlage des Entwurfs des Haushaltsplanes 2024 in der Sitzung der Gemeindevertretung am 09. November 2023 entnommen werden. Die Haushaltsrede wird den Mitgliedern der Gemeindevertretung und des Gemeindevorstandes in der Sitzung ausgehändigt. Sie wird diesem Vorbericht vorangestellt.

		IST 2022	Haushalt 2023	Haushalt 2024	Investitionen 2024
Produkt	Bezeichnung	Verwaltungsergebnis	Verwaltungsergebnis	Verwaltungsergebnis	
1	Innere Verwaltung				
01.01.01	Verwaltungssteuerung und -service	- 1.020.715,00	- 1.140.008,00	- 1.298.651,00	-
01.01.02	Finanzverwaltung	- 379.811,00	- 452.680,00	- 475.330,00	-
01.01.03	Gebäudemanagement und Liegenschaften	- 207.547,00	- 182.070,00	- 217.676,00	31000,00
01.01.04	Informationstechnik / EDV	- 343.484,00	- 365.917,00	- 377.890,00	61000,00
01.01.05	Gemeindeorgane	- 81.100,00	- 86.410,00	- 100.810,00	-
2	Sicherheit und Ordnung				
02.01.01	Statistik und Wahlen	3.732,00	- 14.000,00	- 6.500,00	-
02.02.01	Melde- und Ausweiswesen	- 77.064,00	- 96.500,00	- 132.844,00	-
02.02.02	Gewerbe und Gaststätten	8.197,00	6.600,00	7.700,00	-
02.02.03	Straßenverkehr und Verkehrssicherheit	- 38.441,00	- 104.116,00	- 117.230,00	-
02.02.04	Prävention und Allgemeine Gefahrenabwehr	- 244.941,00	- 199.705,00	- 257.440,00	-
02.02.05	Schiedsamt und Ortsgericht	- 143,00	- 3.880,00	- 4.580,00	-
02.03.01	Brandschutz	- 283.488,00	- 338.515,00	- 321.928,00	2.042.700,00
02.04.01	Zivil- und Katastrophenschutz	- 1.731,00	- 1.000,00	- 1.000,00	-
3	Schulträgeraufgaben				
03.01.01	Grundschule Liederbachschule	-	-	-	-
03.02.01	Fördermaßnahmen für Schüler	-	-	-	-
4	Kultur und Wissenschaft				
04.01.01	Gemeindebücherei	- 268.166,00	- 302.905,00	- 401.521,00	12.000,00
04.02.01	sonstige Volksbildung / Förderung der Gemeinschaftlichkeit	- 156.009,00	- 161.400,00	- 173.580,00	2.700,00
04.03.01	Heimat- und Kulturpflege	- 215,00	- 199,00	- 180,00	-
04.03.02	Partnerschaftspflege	- 8.077,00	- 8.000,00	- 20.000,00	-
5	Soziale Leistungen				
05.02.01	sonstige soziale Hilfen und Leistungen / Senioren	- 43.228,00	- 37.435,00	- 56.050,00	-
6	Kinder-, Jugend- und Familienhilfe				
06.01.01	Jugendarbeit	- 152.452,00	- 191.800,00	- 214.544,00	-
06.01.02	Jugendtreff	- 18.958,00	- 23.080,00	- 25.100,00	3.900,00
06.02.01	Leistungen der Kinder-, Jugend- und Familienhilfe	-	-	-	-
06.03.01	Kita Kinderkiste	- 380.533,00	- 360.490,00	- 570.263,00	23.500,00
06.03.02	Kita Sonnengarten	- 785.785,00	- 816.401,00	- 1.063.334,00	64.500,00
06.03.03	Kita Kinderkiste Schulkinderbetreuung	- 1.440,00	- 1.350,00	- 1.350,00	-
06.03.04	Kleinkinderhäuser	- 397.335,00	- 345.503,00	- 404.460,00	13.000,00
06.03.05	Konfessionelle Kindergärten	- 478.205,00	- 513.078,00	- 553.750,00	94.500,00
06.03.06	Kita NEU	-	-	-	-
06.04.01	Spielplätze	- 77.221,00	- 74.111,00	- 86.950,00	87.000,00

7	Gesundheitsdienste				
07.01.01	Maßnahmen der Gesundheitspflege	- 29.865,00	- 30.563,00	- 30.560,00	-
8	Sportförderung				
08.01.01	Förderung des Sports	- 31.113,00	- 32.150,00	- 52.150,00	-
08.02.01	Sportstätten	- 285.193,00	- 218.705,00	- 226.096,00	57.000,00
9	Räumliche Planung und Entwicklung				
09.01.01	Räumliche Planungs- und Entwicklungsmaßnahmen	- 20.384,00	- 69.000,00	- 69.200,00	-
10	Bauen und Wohnen				
10.01.01	Bau- und Grundstücksordnung	- 458.480,00	- 475.317,00	- 581.050,00	-
10.02.01	Fehlbelegungsabgabe	-	-	-	-
11	Ver- und Entsorgung				
11.01.01	Wasserversorgung	159.783,00	104.851,00	389.490,00	195.000,00
11.02.01	Abwasserentsorgung	- 233.926,00	- 31.295,00	- 273.480,00	17.100,00
11.03.01	Abfallwirtschaft	17.155,00	82.073,00	72.291,00	-
11.04.01	Versorgungskonzessionsabgaben	20.168,00	29.000,00	29.000,00	-
12	Verkehrsflächen u. anlagen, ÖPNV				
12.01.01	Gemeindestraßen	- 535.070,00	- 753.713,00	- 601.810,00	690.000,00
12.05.01	Straßenreinigung	- 29.121,00	- 26.800,00	- 29.350,00	-
12.06.01	Straßenbeleuchtung	130.062,00	97.821,00	92.020,00	10.000,00
12.07.01	Öffentlicher Personennahverkehr	- 195.169,00	- 209.849,00	- 391.313,00	-
13	Natur- und Landschaftspflege				
13.01.01	Park- und Grünflächen	- 544.210,00	- 513.018,00	- 461.870,00	40.500,00
13.02.01	Öffentliche Gewässer	- 10.398,00	- 45.300,00	- 45.300,00	-
13.03.01	Friedhofs- und Bestattungswesen	- 86.569,00	- 141.512,00	- 88.652,00	66.980,00
13.04.01	Naturschutz- und Landschaftspflege	- 130,00	- 150,00	- 150,00	-
14	Umweltschutz				
14.01.01	Umweltschutzmaßnahmen	- 16.811,00	- 20.500,00	- 20.500,00	-
15	Wirtschaft und Tourismus				
15.01.01	Wirtschaftsförderung / Öffentlichkeitsarbeit	- 58.010,00	- 43.500,00	- 44.000,00	-
15.02.01	Liederbach-Halle	- 434.392,00	- 492.698,00	- 485.640,00	107.000,00
15.02.02	Kulturscheune	- 26.499,00	- 68.370,00	- 60.560,00	12.000,00
15.02.03	Sonstige allgemeine Einrichtungen/ Unternehmen	- 7.552,00	- 10.631,00	- 10.600,00	-
15.02.04	Feldstraße 6	- 11.025,00	- 38.119,00	- 28.715,00	8.500,00
15.02.05	Kirchweg 7	2.068,00	14.055,00	3.444,00	-
15.02.06	Sindlinger Weg 10 (Sozialgebäude)	3.240,00	10.810,00	4.144,00	-
15.02.07	Höhenweg 10	66.408,00	93.772,00	76.050,00	-
15.03.01	Gemeindlicher Betriebshof	- 160.451,00	- 170.884,00	- 191.715,00	14.000,00

16	Allgemeine Finanzwirtschaft				
16.01.01	Steuern, allgemeine Zuweisungen und Umlagen	8.335.195,00	8.297.726,00	8.731.149,00	-
16.02.01	Sonstige allgemeine Finanzwirtschaft	10.355,00	-	-	
	GESAMT	290.302,00	- 504.387,00	- 617.400,00	3.807.780,00
		IST 2022	Haushalt 2023	Haushalt 2024	
Produkt	Bezeichnung				
12.06.01	Finanzergebnis	-	500,00	-	
15.02.07	Finanzergebnis	- 9.065,00	-	-	
16.01.01	Finanzergebnis	592.572,00	20.000,00	20.000,00	
16.02.01	Finanzergebnis	- 43.047,00	- 69.800,00	- 75.000,00	
	GESAMT	540.460,00	- 49.300,00	- 55.000,00	

Orientierungsdaten für die Kommunale Finanzplanung bis 2027; Haushalts- und Wirtschaftsführung im Jahr 2024

Nach § 101 Abs. 2, Satz 2 der HGO sollen vor Aufstellung und Fortschreibung des Finanzplanes die vom hessischen Ministerium des Innern und für Sport im Einvernehmen mit dem hessischen Ministerium der Finanzen veröffentlichten Orientierungsdaten berücksichtigt werden. Der entsprechende Erlass dient - wie in der Vergangenheit auch - als wesentliches Planungsinstrument für den Haushalt der Gemeinde.

Mit den Orientierungsdaten erhalten die Kommunen Hinweise auf die nach gegenwärtigen Sach- und Rechtsstand voraussichtliche Entwicklung wichtiger Ertrags- und Aufwandspositionen in ihren Haushalten.

Änderungen in den gesamtwirtschaftlichen Rahmenbedingungen können zu abweichenden Ergebnissen führen.

Die Einnahmeansätze orientieren sich im Wesentlichen an den Ergebnissen des Arbeitskreises „Steuerschätzungen“ vom Mai 2022.

Bei den Orientierungsdaten handelt es sich um Durchschnittswerte, die für die einzelne Gemeinde Anhaltspunkte bei der Aufstellung des Haushaltsplanes bzw. der Finanzplanung geben sollen. Bei der Planung der Erträge und Aufwendungen können strukturelle Unterschiede in der Aufgabenstellung und die besondere Finanzlage im Einzelfall zu Ergebnissen führen, die von den Orientierungsdaten erheblich abweichen.

Der aktuellen Steuerschätzung liegt wie üblich die Wirtschaftsprognose auf Basis der Frühjahrsprojektion des BMWI zugrunde.

Danach ist die deutsche Wirtschaft derzeit von gegenläufigen konjunkturellen Bewegungen geprägt, die allesamt preistreibend wirken. Grundsätzlich geht mit der nun abklingenden Pandemie ein starker Aufschwung einher, der vor allem vom Dienstleistungssektor getragen wird. Der russische Angriffskrieg gegen die Ukraine hat jedoch die realwirtschaftlichen Perspektiven verschlechtert. So belasten die wegen der Versorgungsunsicherheit stark gestiegenen Rohstoffpreise die Unternehmen und den privaten Konsum erheblich. Auch die ohnehin angespannten Lieferketten werden weiter beeinträchtigt. Hierdurch wird der bereits vor dem Krieg eingetretene Preisauftrieb weiter angeheizt.

Die Ausgleichsleistungen für Belastungen aus der Neuregelung des Familienleistungsausgleichs für das Jahr 2024 ergeben sich nach § 70b Abs. 6 HFAG. In den Folgejahren verändert sich dieser Wert entsprechend der Veränderungsrate des bundesweiten Aufkommens der Steuern vom Umsatz.

Das KFA-Volumen basiert für das Ausgleichsjahr 2024 auf einem Festbetrag, der im Hessischen Finanzausgleichsgesetz (HFAG) gesetzlich verankert ist.

Das Hessische Ministerium der Finanzen wird nach Vorliegen der für den kommunalen Finanzausgleich relevanten Daten für jede Gemeinde die Grundlagen für die Berechnung der Schlüsselzuweisungen und Umlagen für das Ausgleichsjahr 2024 schnellstmöglich, voraussichtlich im Oktober 2023, bekannt geben.

Durch Mitteilung vom 12. September 2023 vom Hess. Städte- und Gemeindebund hat das Hessische Ministerium des Innern und für Sport (HMdIS) vorab die Orientierungsdaten für den anstehenden Finanzplanungserlass zur Verfügung gestellt. Diese Daten dienen der Haushaltsplanung 2024 ff.

Mit dem Finanzplanungserlass des Hessischen Ministeriums des Innern und für Sport vom 11.10.2023 wurden die Orientierungsdaten für die Jahre bis 2027 den Städten und Gemeinden bekanntgegeben.

- Veränderung gegenüber dem Vorjahr in v. H. -

A. Steuereinnahmen / Steuererträge	2024	2025	2026	2027
Gemeindeanteil an Lohnsteuer, veranl. Einkommensteuer, Zinsabschlag ¹⁾	+7,5	+7,0	+5,5	+4,5
Kompensationsmittel Familienleistungsausgleich ²⁾	+3,0	+2,5	+2,5	+2,5
Gemeindeanteil an den Steuern vom Umsatz ³⁾⁴⁾	+5,0	+3,0	+2,0	+2,0
Gewerbsteuer (brutto)	+3,5	+6,5	+5,0	+3,0
Grundsteuer A	0	0	0	0
Grundsteuer B	+1,0	+1,0	+1,0	+1,0
B. Kommunalen Finanzausgleich				
KFA-Ausgleichsvolumen	-1,0	+9,5	+3,5	+3,0
Teilschlüsselmasse kreisangehörige Gemeinden	+0,5	+14,5	+5,0	+4,5
C. Ausgaben / Aufwendungen				
Gewerbsteuerumlage ⁶⁾	+3,5	+6,5	+5,0	+3,0
Heimatumlage	+3,5	+6,5	+5,0	+3,0

1) Istwert 2022 bzw. geschätzter Vergleichswert für 2023: 4.026,9 Mio. Euro	4.224,7 Mio. Euro
2) Istwert 2022 bzw. geschätzter Vergleichswert für 2023: 262,0 Mio. Euro	270,0 Mio. Euro
3) Istwert 2022 bzw. geschätzter Vergleichswert für 2023: 685,6 Mio. Euro	693,3 Mio. Euro
4) Istwert 2022 bzw. geschätzter Vergleichswert für 2023: 685,6 Mio. Euro	693,3 Mio. Euro
7) Istwert 2022 bzw. geschätzter Vergleichswert für 2023: 634,0 Mio. Euro	637,0 Mio. Euro
8) Istwert 2022 bzw. geschätzter Vergleichswert für 2023: 306,0 Mio. Euro	387,3 Mio. Euro

Die geplanten Erträge und Aufwendungen im Liederbacher Haushalt für das Haushaltsjahr 2024 werden nun getrennt nach Kontenklassen dargestellt:

Gesamtergebnishaushalt

Im Gesamtergebnishaushalt (**Seite 1 des Doppischen Produktplans**) erfolgt eine Gegenüberstellung aller geplanten ordentlichen und außerordentlichen Erträge und Aufwendungen des Haushaltsjahres 2024:

Die Erträge für das Haushaltsjahr 2024 setzen sich wie folgt zusammen:

1. Privatrechtliche Leistungsentgelte	322.980 EUR
--	--------------------

Kostenstellenbezeichnung	KtoNr	Bezeichnung	Planwert 2024
Feldstraße 6	500 300 00	Mieten und Pachten	6.060
Höhenweg 10	500 300 00	Mieten und Pachten	137.820
Sportstätten	500 300 00	Mieten und Pachten	20.000
Sonstige allgemeine Einrichtungen/ Unternehmen	500 300 00	Mieten und Pachten	1.300
Kirchweg 7	500 300 00	Mieten und Pachten	6.900
Liederbach-Halle	500 300 00	Mieten und Pachten	17.600
Sindlinger Weg 10 (Sozialgebäude)	500 300 00	Mieten und Pachten	11.800
Straßenverkehr und Verkehrssicherheit	500 400 00	UE Überlassung von Rechten	1.500
Kita Kinderkiste	509 000 00	Sonstige Umsatzerlöse	38.000
Kita Sonnengarten	509 000 00	Sonstige Umsatzerlöse	82.000

2. Öffentlich-rechtliche Leistungsentgelte**4.547.139 EUR**

Die Erträge aus öffentlich-rechtlichen Leistungsentgelten bestehen überwiegend aus Verwaltungs- und Benutzungsgebühren.

Kostenstellenbezeichnung	KtoNr	Bezeichnung	Planwert 2024
Schiedsamt und Ortsgericht	510 000 00	Öffentl.-rechtl. Verwaltungsgebühren	100
Friedhofs- und Bestattungswesen	510 000 00	Öffentl.-rechtl. Verwaltungsgebühren	1.500
Melde- und Ausweiswesen	510 000 00	Öffentl.-rechtl. Verwaltungsgebühren	80.000
Straßenverkehr und Verkehrssicherheit	510 000 00	Öffentl.-rechtl. Verwaltungsgebühren	25.000
Gewerbe und Gaststätten	510 000 00	Öffentl.-rechtl. Verwaltungsgebühren	7.500
Friedhofs- und Bestattungswesen	510 000 10	Erträge aus Auflösung Grabnutzungsrechte RAP	22.839
Gemeindebücherei	511 000 00	Öffentlich-rechtliche Benutzungsgebühren	11.000
sonstige Volksbildung / Förderung der Gemeinschaftlichkeit	511 000 00	Öffentlich-rechtliche Benutzungsgebühren	2.600
Friedhofs- und Bestattungswesen	511 000 00	Öffentlich-rechtliche Benutzungsgebühren	70.000
Liederbach-Halle	511 000 00	Öffentlich-rechtliche Benutzungsgebühren	25.000
Kita Sonnengarten	511 000 00	Öffentlich-rechtliche Benutzungsgebühren	60.000
Kulturscheune	511 000 00	Öffentlich-rechtliche Benutzungsgebühren	1.000
Brandschutz	511 000 00	Öffentlich-rechtliche Benutzungsgebühren	15.000
Kita Kinderkiste	511 000 00	Öffentlich-rechtliche Benutzungsgebühren	14.500
Gemeindebücherei	511 000 02	Benutzungsgebühren Fernleihe	200
Abfallwirtschaft	511 000 10	Müllabfuhr	950.000
Friedhofs- und Bestattungswesen	511 000 20	Einzahlungen Grabnutzungsgebühren	28.000
Friedhofs- und Bestattungswesen	511 000 20	Einzahlungen Grabnutzungsgebühren	22.850
Wasserversorgung	511 010 00	Wasser Grundgebühr (7%)	1.230.000
Abwasserentsorgung	511 010 20	Abwasser Grundgebühr	1.799.350
Straßenverkehr und Verkehrssicherheit	515 010 00	Erträge aus Bußgeldern	180.000
Melde- und Ausweiswesen	515 010 00	Erträge aus Bußgeldern	500
Gewerbe und Gaststätten	515 010 00	Erträge aus Bußgeldern	200

3. Kostenersatzleistungen und -erstattungen**555.170 EUR**

Hierunter fallen u.a. Erträge, die von Dritten (Bund, Land, Kreis u.a.) für Leistungen der Gemeinde gezahlt werden.

Kostenstellenbezeichnung	KtoNr	Bezeichnung	Planwert 2024
Statistik und Wahlen	548 000 00	Kostenerstatt.v.Bund	2.500
Kleinkinderhäuser	548 200 00	Kostenerstatt.v.Gemeinden (GV)	188.000
Verwaltungssteuerung und -service	548 400 00	Kostenerstatt.v.gesetzl.Sozialversich.	1.000
Kleinkinderhäuser	548 700 00	Kostenerstatt.v.priv.Unternehmen	900
Wasserversorgung	548 700 00	Kostenerstatt.v.priv.Unternehmen	16.000
Kita Kinderkiste	548 800 00	Kostenerstatt.v.übrigen Bereichen	200
Gemeindestraßen	548 800 00	Kostenerstatt.v.übrigen Bereichen	11.000
Kita Sonnengarten	548 800 00	Kostenerstatt.v.übrigen Bereichen	400
Abwasserentsorgung	548 800 00	Kostenerstatt.v.übrigen Bereichen	50.000
Wasserversorgung	548 800 00	Kostenerstatt.v.übrigen Bereichen	85.000
Gemeindeorgane	548 800 00	Kostenerstatt.v.übrigen Bereichen	170
Prävention und Allgemeine Gefahrenabwehr	548 800 10	Kostenerstattungen für Obdachlosenunterbringung	200.000

4. Bestandsveränderungen und aktivierte Eigenleistungen**0 EUR**

Bestandsveränderungen werden nicht veranschlagt.

5. Steuern und steuerähnliche Erträge aus gesetzlichen Umlagen**15.220.994 EUR**

Erträge aus Steuern und Zuweisungen stellen die Hauptertragsquelle des Liederbacher Haushaltes dar.

Kostenstellenbezeichnung	KtoNr	Bezeichnung	Planwert 2024
Steuern, allgemeine Zuweisungen und Umlagen	550 000 00	Gemeindeanteil an der Einkommensteuer	8.531.306
Steuern, allgemeine Zuweisungen und Umlagen	550 400 00	Gemeindeanteil an der Umsatzsteuer	517.288
Steuern, allgemeine Zuweisungen und Umlagen	555 100 00	Grundsteuer A	14.500
Steuern, allgemeine Zuweisungen und Umlagen	555 200 00	Grundsteuer B	1.820.000
Steuern, allgemeine Zuweisungen und Umlagen	555 300 00	Gewerbsteuer	4.300.000
Steuern, allgemeine Zuweisungen und Umlagen	555 912 00	Spielapparatesteuer	1.400
Steuern, allgemeine Zuweisungen und Umlagen	555 920 00	Hundesteuer	36.500

Gemeindeanteil an der Einkommensteuer

Als Grundlage der Berechnung dienen die Orientierungsdaten für den Finanzplanungserlass, vorab veröffentlicht durch den Hess. Städte- und Gemeindebund am 12. September 2023.

Das vorliegende Gesamtaufkommen für 2022 lag bei 4.026,9 Mio. €.
Der geschätzte Vergleichswert für 2023 liegt bei 4.224,7 Mio. €.

Das voraussichtliche Gesamtaufkommen im Jahr 2024 liegt bei 4.541,55 Mio. €

Der Verteilungsschlüssel für den Gemeindeanteil an der Einkommensteuer wird alle drei Jahre turnusmäßig neu gefasst.
Für die Jahre 2024 bis 2026 lautet die Schlüsselzahl der Gemeinde Liederbach: 0,0018785 (Gem. Mitteilung des HSGB vom 12.09.2023).

Der Anteil der Gemeinde wird ermittelt,
indem diese Summe mit der Schlüssel-
zahl multipliziert wird, also 0,0018785 = 8.531.306,-- €

In den Haushalt 2024 werden 8.531.306,-- € eingestellt.

Gemeindeanteil an der Umsatzsteuer

Als Grundlage der Berechnung dienen die Orientierungsdaten für den Finanzplanungserlass, vorab veröffentlicht durch den Hess. Städte- und Gemeindebund am 12. September 2023.

Das vorliegende Gesamtaufkommen für 2022 lag bei 685,6 Mio. €.
Der geschätzte Vergleichswert für 2023 liegt bei 693,3 Mio. €.

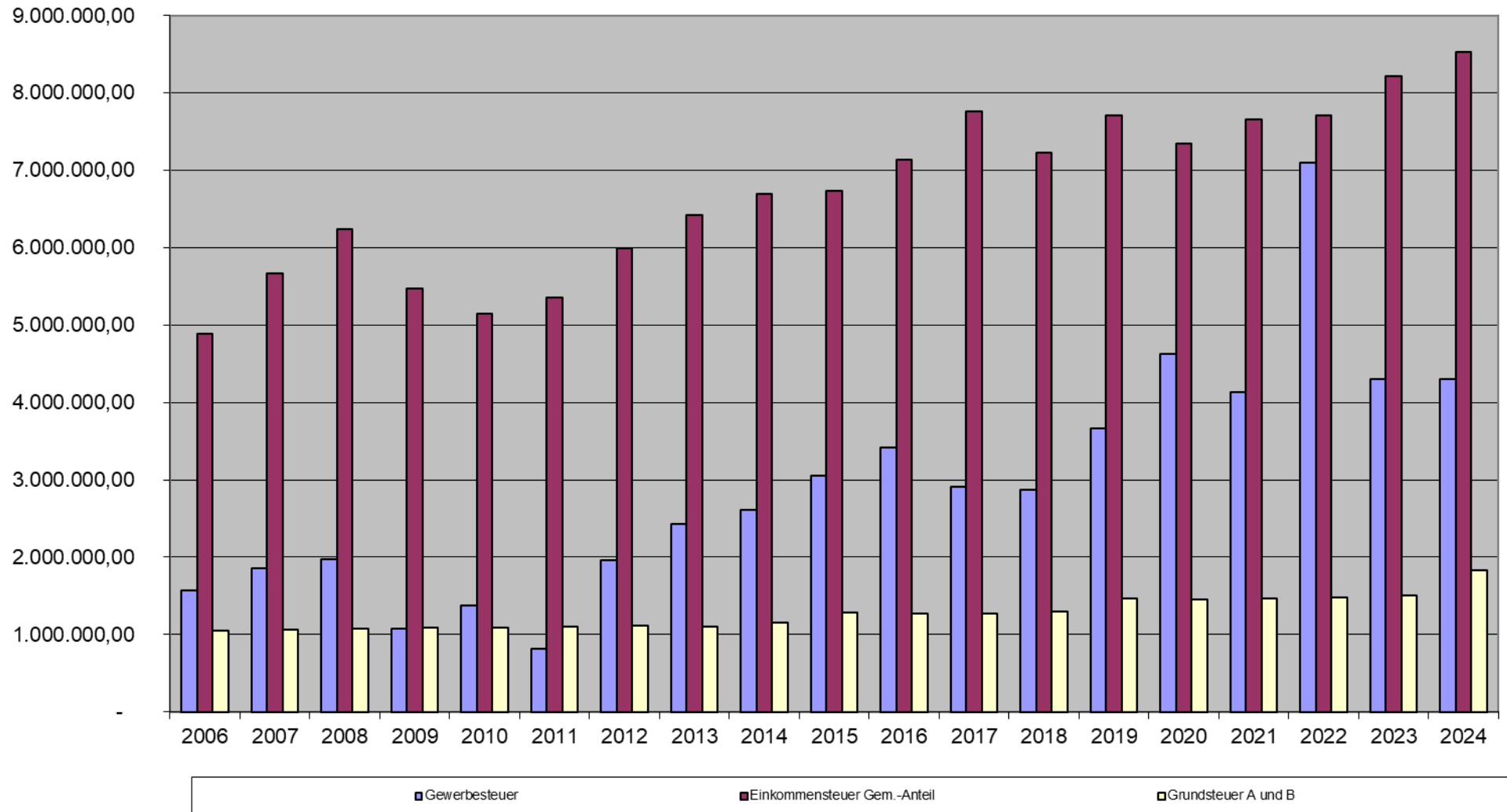
Das voraussichtliche Gesamtaufkommen im Jahr 2024 liegt bei 727,97 Mio. €

Der Verteilungsschlüssel für den Gemeindeanteil an der Umsatzsteuer wird alle drei Jahre turnusmäßig neu gefasst.
Für die Jahre 2024 bis 2026 lautet die Schlüsselzahl der Gemeinde Liederbach: 0,000710595 (Gem. Mitteilung des HSGB vom 12.09.2023).

Der Anteil der Gemeinde wird ermittelt,
indem diese Summe mit der Schlüssel-
zahl multipliziert wird, also 0,000710595 = 517.288,29 €

In den Haushalt 2024 werden 517.288,-- € eingestellt.

Entwicklung der Steuereinnahmen in EURO



6. Erträge aus Transferleistungen**522.410 EUR**

Als Grundlage der Berechnung dienen die Orientierungsdaten für den Finanzplanungserlass, vorab veröffentlicht durch den Hess. Städte- und Gemeindebund am 12. September 2023.

Das vorliegende Gesamtaufkommen der Kompensationsmittel Familienleistungsausgleich für 2022 lag bei 262,0 Mio. €. Der geschätzte Vergleichswert für 2023 liegt bei 270,0 Mio. €.

Das voraussichtliche Gesamtaufkommen im Jahr 2024 liegt bei 278,1 Mio. €

Der Verteilungsschlüssel für die Kompensationsmittel Familienleistungsausgleich wird alle drei Jahre turnusmäßig neu gefasst. Für die Jahre 2024 bis 2026 lautet die Schlüsselzahl der Gemeinde Liederbach: 0,0018785 (Gem. Mitteilung des HSGB vom 12.09.2023).

Der Anteil der Gemeinde wird ermittelt,
indem diese Summe mit der Schlüssel-
zahl multipliziert wird, also 0,0018785 = 522.410,85 €

In den Haushalt 2024 werden 522.410,-- € eingestellt.

Kommunaler Finanzausgleich 2024

Mit Urteil vom 21. Mai 2013 hat der Hessische Staatsgerichtshof auf die Grundrechtsklage der Stadt Alsfeld wesentliche Vorschriften des Finanzausgleichsgesetzes für mit der Verfassung des Landes Hessen unvereinbar erklärt. Bis spätestens zum 31. Dezember 2015 musste nach den Vorgaben des Gerichts eine Neuregelung getroffen werden. Damit ergab sich die Notwendigkeit einer grundlegenden Neuordnung des Kommunalen Finanzausgleichs in Hessen.

Der Staatsgerichtshof hat vor allem eine Ermittlung des zur Aufgabenerfüllung erforderlichen Bedarfs der Kommunen als wesentliche Grundlage für einen neuen Kommunalen Finanzausgleich festgelegt. Aus diesem Bedarf ist dann unter Berücksichtigung der tatsächlichen eigenen Einnahmen der Kommunen, bestehender, aber nicht genutzter, Einnahmepotenziale und von Wirtschaftlichkeitsaspekten die erforderliche Finanzausstattung abzuleiten. Diese Ausstattung ist vom Land zu gewährleisten.

Der Staatsgerichtshof gibt in seinem Urteil zwei Finanzausstattungs-niveaus vor:

Die „Finanzielle Mindestausstattung“ muss so bemessen sein, dass die Kommunen

- a. ihre Pflichtaufgaben und
- b. ein Mindestmaß an freiwilligen Aufgaben erfüllen können.

Dieses Finanzausstattungs-niveau muss vom Land unabhängig von seiner finanziellen Leistungsfähigkeit sichergestellt werden.

Die „angemessene Finanzausstattung“ bedeutet, dass die Kommunen

- c. über die finanzielle Mindestausstattung hinaus einen Anspruch auf eine zusätzliche Finanzausstattung haben.

Dieses Finanzausstattungs-niveau ist jedoch abhängig von der finanziellen Leistungsfähigkeit des Landes.

Darüber hinaus bedarf es aber auch neuer Regeln für die sog. „horizontale Verteilung“, also die Verteilung der zur Verfügung stehenden Mittel auf die hessischen Gemeinden, kreisangehörigen und kreisfreien Städte und Landkreise. Der horizontale Finanzausgleich wird neben dem Aspekt der Verteilung der vorhandenen Mittel auch durch den Gedanken der interkommunalen Solidarität geprägt, also der Annahme, dass es nicht nur Rechte, sondern auch eine Verantwortung der Gemeinden untereinander gibt. Daher ist in diesem Schritt eine Umverteilung auch zwischen leistungsfähigen und weniger leistungsfähigen Kommunen vorzunehmen.

„Ziel der Neuordnung ist es, alle Kommunen mit den notwendigen Mitteln auszustatten und so eine leistungsfähige, effiziente und moderne Verwaltung dauerhaft zu sichern.“

Mit dem Jahr 2016 erfolgte die erstmalige Umsetzung der Neuregelung.

Die Planungsdaten für die Zahlungen aus dem Kommunalen Finanzausgleich (KFA) im Jahr 2024 vom Hessischen Ministerium der Finanzen stammen vom 31.10.2023.

Die Gesamtansätze, die Steuerkraftmesszahlen, die Schlüsselzuweisungen A und B und die Umlagegrundlagen für den Finanzausgleich 2024 wurden aufgrund des Schreibens vom 31.10.2023 festgelegt.

Die Berechnungen der Gemeindeschlüsselzuweisungen basieren auf folgenden Grundbetrag:

- kreisangehörige Gemeinden 1.654,85 €

Es handelt sich in allen Punkten um vorläufige Werte. Ansprüche auf Zuweisungen können aufgrund dieser Berechnungen nicht hergeleitet werden. Die Zahlen sollen den Gemeinden in erster Linie als Orientierungshilfe für die Aufstellung der Haushaltspläne dienen.

Die eigene Steuerkraft wurde nach den tatsächlichen Ergebnissen im Erhebungszeitraum 01.07.2022 – 30.06.2023 ermittelt.

Berechnung der Gemeindeschlüsselzuweisung 2024

Planungsdaten für die Zahlungen aus dem Kommunalen Finanzausgleich (KFA) im Jahr 2024

Liederbach am Taunus (436010)

Main-Taunus-Kreis

Grundzentrum im Verdichtungsraum

Gesamtansatz

Hauptansatz (§ 19 FAG)

100 Einwohnerzahl am 31.12.2022	9.062 lt. HSL
114 Einwohnergewichtung in %	109
115 Hauptansatz	9.878 = Nr. 100 * Nr. 114 / 100

Ergänzungsansätze

Demografischer Wandel (§ 20 Abs. 1 FAG)

120 Einwohnerzahl am 31.12.2012	8.914 lt. HSL
121 Veränderung Einwohnerzahl	+148 = Nr. 100 - Nr. 120
122 Veränderung in %	+1,66 = Nr. 121 / Nr. 120 * 100
123 zu berücksichtigender Einwohnerverlust in %	0,00
Eine Berücksichtigung erfolgt bei einem Einwohnerverlust ab 5 % (Schwellenwert);	
125 Ergänzungsansatz für Bevölkerungsrückgang	0 = Nr. 123 * Nr. 115 / 100

Städte und Gemeinden im ländlichen Raum (§ 20 Abs. 2 FAG)

135 Ergänzungsansatz i.H.v. 3 % der Einwohnerzahl	0 = Nr. 100 * 3 / 100
Strukturraumzugehörigkeit lt. LEP 2000	

Einwohnerückgang unter 7.500 Einwohner (§ 20 Abs. 3 FAG)

145 Ergänzungsansatz i.H.v. 5 % der Einwohnerzahl	0 = Nr. 100 * 5 / 100
---	-----------------------

Grundzentren unter 7.500 Einwohner (§ 64 Abs. 1 FAG)

155 Ergänzungsansatz i.H.v. 3 % der Einwohnerzahl	0 = Nr. 100 * 3 / 100 Strukturraumzugehörigkeit lt. LEP 2000 (§ 64 Abs. 3 FAG)
---	---

Grundzentren ab 15.000 Einwohner (§ 64 Abs. 2 FAG)

165 Ergänzungsansatz i.H.v. 2 % der Einwohnerzahl 0 = Nr. 100 * 2 / 100 Strukturraumzugehörigkeit
lt. LEP 2000 (§ 64 Abs. 3 FAG)

190 **Gesamtansatz (§ 18 Abs. 2 FAG)** **9.878** = Nr. 115 + Nr. 125 + Nr. 135 + Nr. 145 + Nr. 155 + Nr. 165

Steuerkraftmesszahl und Schlüsselzuweisung A

Steuerkraftmesszahl (§ 21 FAG)

Grundsteuer A

201 Aufkommen 2. Halbjahr 2022 in €	6.740 lt. HSL
203 Hebesatz 2. Halbjahr 2022 in %	332 lt. HSL
205 Grundbetrag 2. Halbjahr 2022 in €	2.030 = Nr. 201 / Nr. 203 * 100
211 Aufkommen 1. Halbjahr 2023 in €	7.147 lt. HSL
213 Hebesatz 1. Halbjahr 2023 in %	332 lt. HSL
215 Grundbetrag 1. Halbjahr 2023 in €	2.153 = Nr. 211 / Nr. 213 * 100
218 Nivellierungshebesatz in %	332
219 Steuerkraftzahl der Grundsteuer A in €	13.888 = (Nr. 205 + Nr. 215)* Nr. 218 / 100

Grundsteuer B

221 Aufkommen 2. Halbjahr 2022 in €	724.096 lt. HSL
223 Hebesatz 2. Halbjahr 2022 in %	450 lt. HSL
225 Grundbetrag 2. Halbjahr 2022 in €	160.910 = Nr. 221 / Nr. 223 * 100
231 Aufkommen 1. Halbjahr 2023 in €	707.464 lt. HSL
233 Hebesatz 1. Halbjahr 2023 in %	450 lt. HSL
235 Grundbetrag 1. Halbjahr 2023 in €	157.214 = Nr. 231 / Nr. 233 * 100
238 Nivellierungshebesatz in %	365
239 Steuerkraftzahl der Grundsteuer B in €	1.161.153 = (Nr. 225 + Nr. 235)* Nr. 238 / 100

Gewerbesteuer

241 Aufkommen 2. Halbjahr 2022 in €	2.358.632 lt. HSL
243 Hebesatz 2. Halbjahr 2022 in %	370 lt. HSL
245 Grundbetrag 2. Halbjahr 2022 in €	$637.468 = \text{Nr. 241} / \text{Nr. 243} * 100$
251 Aufkommen 1. Halbjahr 2023 in €	2.532.027 lt. HSL
253 Hebesatz 1. Halbjahr 2023 in %	370 lt. HSL
255 Grundbetrag 1. Halbjahr 2023 in €	$684.332 = \text{Nr. 251} / \text{Nr. 253} * 100$
258 Nivellierungshebesatz in %	357
259 Steuerkraftzahl der Gewerbesteuer in €	$4.718.826 = (\text{Nr. 245} + \text{Nr. 255}) * \text{Nr. 258} / 100$

Gemeindeanteil an der Einkommensteuer einschl. Familienleistungsausgleich

261 2. Halbjahr 2022 in €	3.834.967 lt. Berechnung HMdF (Gemeindefinanzreformgesetz)
263 1. Halbjahr 2023 in €	4.461.082 lt. Berechnung HMdF (Gemeindefinanzreformgesetz)
269 Steuerkraftzahl der Einkommensteuer in €	$8.296.058 = \text{Nr. 261} + \text{Nr. 263}$

Gemeindeanteil an der Umsatzsteuer

271 2. Halbjahr 2022 in €	241.514 lt. Berechnung HMdF (Gemeindefinanzreformgesetz)
273 1. Halbjahr 2023 in €	238.287 lt. Berechnung HMdF (Gemeindefinanzreformgesetz)
279 Steuerkraftzahl der Umsatzsteuer in €	$479.801 = \text{Nr. 271} + \text{Nr. 273}$

Gewerbesteuerumlage

281 2. Halbjahr 2022 in €	223.114 lt. Berechnung HMdF (Gemeindefinanzreformgesetz)
283 1. Halbjahr 2023 in €	239.516 lt. Berechnung HMdF (Gemeindefinanzreformgesetz)
289 Steuerkraftzahl der Gewerbesteuerumlage in €	$462.630 = \text{Nr. 281} + \text{Nr. 283}$

Heimatumlage

951 2. Halbjahr 2022 in €	138.649 lt. Berechnung HMdF (Gesetz über die Heimatumlage)
952 1. Halbjahr 2023 in €	148.842 lt. Berechnung HMdF (Gesetz über die Heimatumlage)

959 Steuerkraftzahl der Heimatumlage in € 287.491 = Nr. 951 + Nr. 952

Steuerkraftmesszahl

290 **Steuerkraftmesszahl gesamt in €** **13.919.605** = Nr. 219 + Nr. 239 + Nr. 259 + Nr. 269 + Nr. 279 – Nr. 289 – Nr. 959

Schlüsselzuweisung A (§ 17 Abs. 2 FAG)

291 Steuerkraftmesszahl je Einwohner im
Gesamtansatz in € 1.409,15 = Nr. 290 / Nr. 190

292 Durchschnittliche Steuerkraftmesszahl je Einwohner
im Gesamtansatz aller kreisangehörigen Städte
und Gemeinden in € 1.203,94 lt. Berechnung HMdF

301 Schwellenbetrag auf Basis der durchschnittlichen
Steuerkraftmesszahl in € 782,56 = Nr. 292 * 65 / 100

302 zum Schwellenwert fehlender Betrag in € 0,00 = Nr. 301 - Nr. 291, wenn Nr. 291 < Nr. 301

305 **Schlüsselzuweisung A in €** **0** = Nr. 302 * 65 / 100 * Nr. 190;
die Ausgleichsquote beträgt 65 %

309 **Aufgestockte Steuerkraft in €** **13.919.605** = Nr. 290 + Nr. 305

Grundbetrag und Ausgleichsmesszahl

310 **Grundbetrag in € (§ 18 Abs. 3 FAG)** **1.654,85** lt. Berechnung HMdF

311 **Ausgleichsmesszahl in € (§ 18 Abs. 1 FAG)** **16.346.608** = Nr. 190 * Nr. 310

Solidaritätsumlage und Schlüsselzuweisung B

Solidaritätsumlage (§ 22 FAG)

320 Abundanz-Volumen in €	$0 = \text{Nr. 309} - \text{Nr. 311}$, wenn aufgestockte Steuerkraft > Ausgleichsmesszahl
321 Anteil der Abundanz (bis 10 % ige Überschreitung der Abundanzschwelle)	$0 = \text{Nr. 311} * 10 / 100$, wenn $\text{Nr. 320} > \text{Nr. 311} * 10 / 100$; sonst = Nr. 320
322 Abschöpfungsbetrag bis max. 10 % über Abundanzschwelle	$0 = \text{Nr. 321} * 15 / 100$; die Abschöpfungsquote beträgt 15 %
323 Anteil der Abundanz (über 10 % ige Überschreitung der Abundanzschwelle)	$0 = \text{Nr. 320} - \text{Nr. 321}$
324 Abschöpfungsbetrag ab 10 % über Abundanzschwelle	$0 = \text{Nr. 323} * 25 / 100$; die Abschöpfungsquote beträgt 25 %
326 Durchschnittliche Abschöpfungsquote für die kreisangehörige Stadt/Gemeinde in %	$0,00 = \text{Nr. 325} / \text{Nr. 320} * 100$
325 Solidaritätsumlage in €	$0 = \text{Nr. 322} + \text{Nr. 324}$

Schlüsselzuweisung B (§ 17 Abs. 3 FAG)

312 Ausgleichsfähiger Betrag in €	$2.427.003 = \text{Nr. 311} - \text{Nr. 309}$, wenn Ausgleichsmesszahl > aufgestockte Steuerkraft
315 Schlüsselzuweisung B in €	$1.577.552 = \text{Nr. 312} * 65 / 100$; die Ausgleichsquote beträgt 65%
350 Schlüsselzuweisungen insgesamt in €	$1.577.552 = \text{Nr. 305} + \text{Nr. 315}$
360 Finanzkraft in €	$15.497.157 = \text{Nr. 309} + \text{Nr. 315} - \text{Nr. 325}$

Umlagegrundlagen

365 Ermäßigung Kreisumlagegrundlagen für

Sonderstatusstadt in € (§ 50 Abs. 2 Satz 2 FAG)

0 = Nr. 360 * 43,5 / 100; Ermäßigung 43,5 %

370 Kreisumlagegrundlagen in € (§ 50 Abs. 2 Satz 1, 2 FAG)

15.497.157 = Nr. 360 - Nr. 365

386 Schulumlagegrundlagen in € (§ 50 Abs. 3 Satz 2 FAG)

15.497.157 = Nr. 360, wenn kein Schulträger

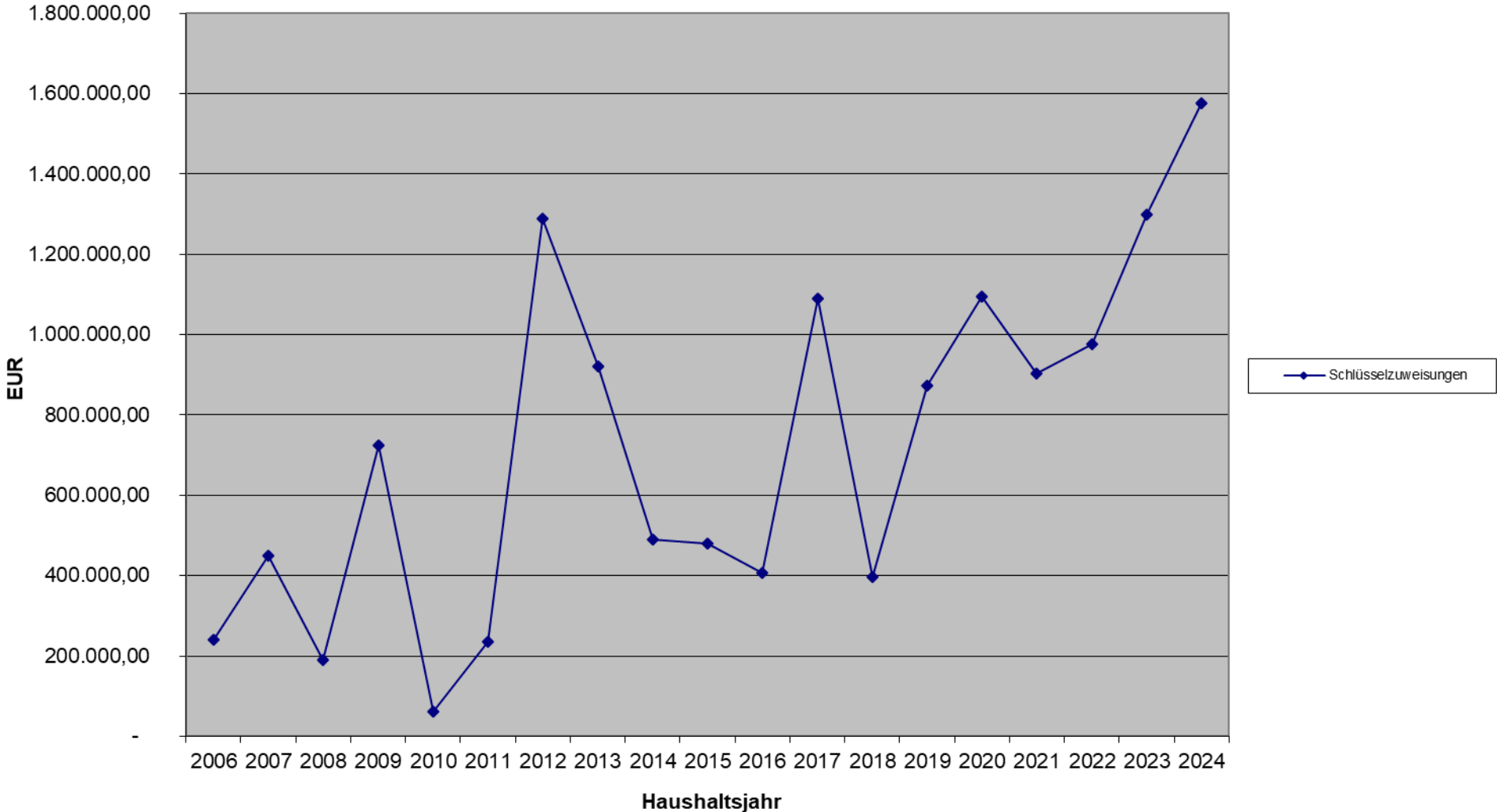
360a Umlagegrundlage für die Verbandsumlage des Regionalverbandes FrankfurtRheinMain (§ 53 Abs. 1 Nr. 2 FAG)

15.497.157 = Nr. 360

Die Verbandsumlage ist zu 50 % im Verhältnis der Umlagegrundlage nach § 53 Abs. 1 Nr. 1 (Anzahl der Einwohnerinnen und Einwohner) und zu 50 % im Verhältnis der Umlagegrundlage nach § 53 Abs. 1 Nr. 2 aufzubringen.

Haushaltsansatz 2024 gebildet aus Schlüsselzuweisung B: 1.577.552,-- €

Schlüsselzuweisungen



8. Erträge aus der Auflösung von Sonderposten aus Investitionszuweisungen und –zuschüsse	421.871 EUR
---	--------------------

Als Sonderposten in der Bilanz der Gemeinde werden empfangene Zuweisungen/Zuschüsse (z.B. Landeszuweisungen), Beiträge (Anliegerbeiträge) und sonstige finanzielle Förderungen, z.B. einmalige Entgelte Nutzungsberechtigter, für investive Maßnahmen passiviert, welche die Gemeinde Liederbach a.Ts. zur Förderung von Investitionen von anderen staatlichen, öffentlichen oder privaten Stellen erhalten hat.

Investitionszuweisungen, -zuschüsse und Erschließungsbeiträge, die die Gemeinde durch unterschiedliche Zuweisungsgeber für Investitionen erhalten hat, konnten ab dem Haushaltsjahr 1966 anhand von Jahresrechnungen und Kassenbelegen erfasst werden.

Die Passivierbarkeit der Zuschüsse und Beiträge als Sonderposten für die Eröffnungsbilanz wurde einer Belegprüfung durch die Wirtschaftsprüfungsgesellschaft Schüllermann und Partner unterzogen.

Die Investitionszuweisungen und –beiträge wurden, soweit möglich, dem jeweiligen Anlagegut als Sonderposten zugeordnet. Die Auflösung der Sonderposten erfolgt über den gleichen Nutzungszeitraum wie das bezuschusste Anlagegut.

9. Sonstige ordentliche Erträge
--

371.107 EUR

Diese ordentlichen Erträge setzen sich u.a. aus Konzessionsabgaben zusammen.

Summe der ordentlichen Erträge

24.663.223 EUR

Die **Aufwendungen** für das Haushaltsjahr 2024 werden wie folgt abgebildet:

11. Personalaufwendungen	5.900.409 EUR
12. Versorgungsaufwendungen	333.487 EUR

Gemäß den Bestimmungen der GemHVO ist eine Zuordnung der Stellen zu den Teilhaushalten zu treffen. Ein Teilhaushalt besteht aus einem oder mehreren Produkten. Es wird auf den Stellenplan in der Anlage verwiesen.

Die Personalaufwendungen setzen sich folgendermaßen zusammen:

• Entgelte für geleistete Arbeitszeit an Beschäftigte:	4.249.967 EUR
• Bezüge für Beamte:	253.000 EUR
• Soziale Abgaben und Aufwendungen für Altersversorgung und Unterstützung:	894.480 EUR
• Sonstige personalbezogene Zahlungen an Sozialversicherungsträger	320.662 EUR
• Beihilfen und Unterstützungsleistungen an Beamte und Beschäftigte:	51.500 EUR
• Sonstige Aufwendungen für Personalmaßnahmen und Beschäftigungsentgelte:	85.650 EUR

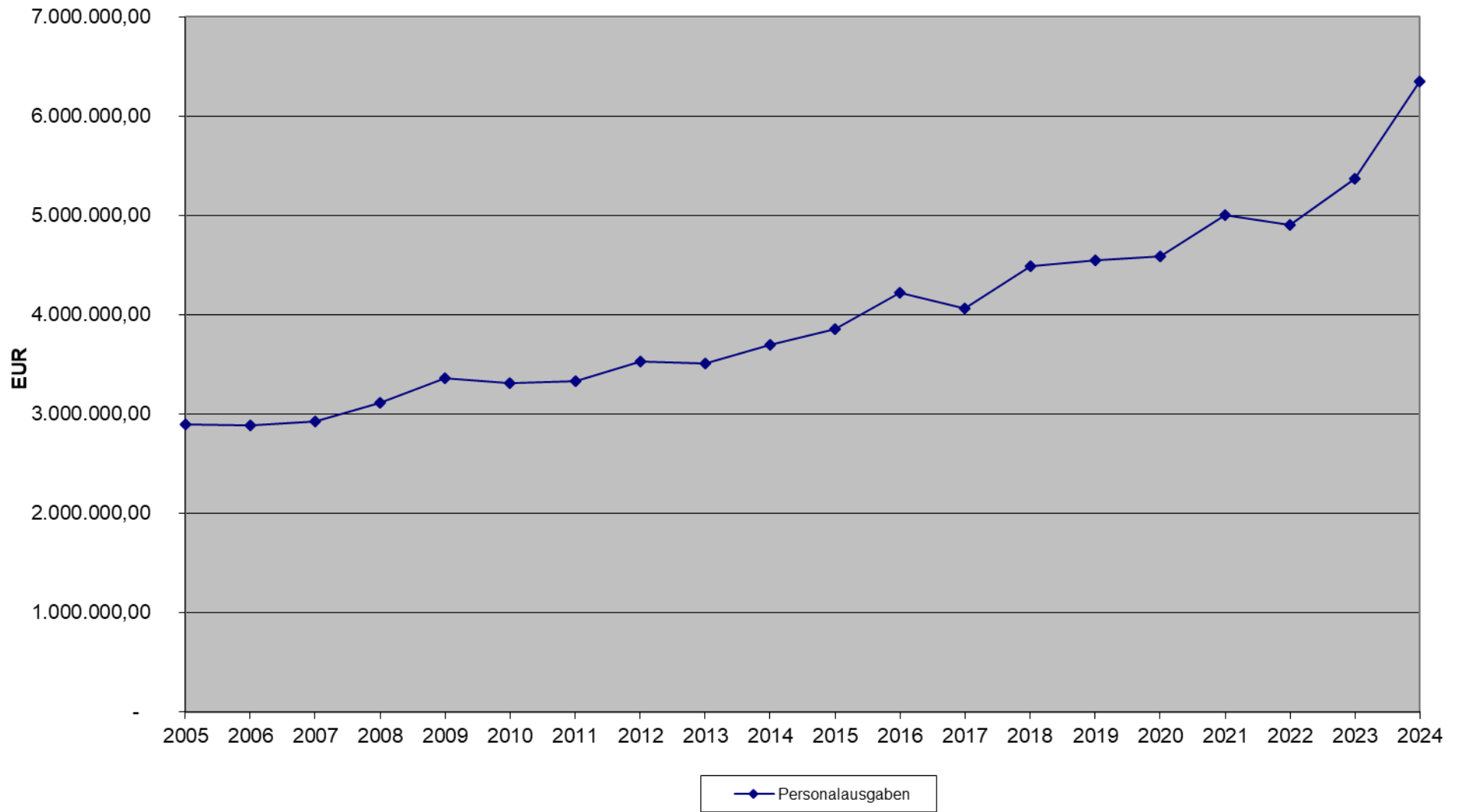
Die Personalaufwendungen umfassen die Besoldung der Beamten und das Arbeitsentgelt der Beschäftigten einschließlich der Leistungen an die Sozialversicherungs- und Zusatzversorgungskassen. Nach den gesetzlichen Bestimmungen gehören Aufwendungen für Sitzungsgelder bzw. Aufwandsentschädigungen nicht zu den Personalaufwendungen.

Die Versorgungsaufwendungen belaufen sich auf insgesamt 333.487 EUR.

215.000 EUR führen zu Auszahlungen an die Kommunal- Beamten-Versorgungskasse Nassau.

118.487 EUR werden als zahlungsunwirksame Aufwendungen den Pensions- und Beihilferückstellungen zugeführt.

Personal- und Versorgungsaufwendungen



Stellenplan

Nach § 5 Abs. 1 GemHVO hat der Stellenplan die im Haushaltsjahr erforderlichen Stellen der Beamten und der nicht nur vorübergehend eingestellten Arbeitnehmer auszuweisen.

Bei der Aufstellung des Stellenplans sind die besoldungs- und tarifrechtlichen Vorschriften sowie die Stellenobergrenzenverordnung in ihrer jeweils geltenden Fassung zu beachten (VV (2) zu § 5 GemHVO).

Die Gliederung des Stellenplans ist entsprechend den gebildeten Teilhaushalten vorzunehmen.

Der Stellenplan 2024 wird wie folgt erläutert:

1. Der *Stellenplan für Beamte* wird gegenüber dem Haushaltsjahr 2023 nicht geändert.

2. Der *Stellenplan für Beschäftigte* wird gegenüber dem Haushaltsjahr 2023 geändert.

Hier wird auf die Ausführungen des Personalamts verwiesen.

13. Aufwendungen für Sach- und Dienstleistungen**5.595.352 EUR**

Für Sach- und Dienstleistungen sind im Jahr 2024 insgesamt 5.595.352 EUR vorgesehen.

Zu den Aufwendungen für Sach- und Dienstleistungen gehören:

- Aufwendungen für Material, Energie und sonstige verwaltungswirtschaftliche Tätigkeit.
Insbesondere Aufwendungen für Strom, Gas, Wasser, Materialaufwand zur Instandhaltung des Anlagevermögens, Betriebsstoffe / Verbrauchsmittel, Büromaterial
- Aufwendungen für bezogene Leistungen.
Fremdleistungen für die Instandhaltung des Anlagevermögens, Wartungskosten
- Aufwendungen für die Inanspruchnahme von Rechten und Diensten.
Mieten, Pachten, Leasingraten, Aufwendungen für die Inanspruchnahme von Sachverständigen, Steuerberatung und Wirtschaftsprüfung, weitere Beratungsleistungen, Gerichtsgebühren, Bankspesen
- Aufwendungen für Kommunikation, Dokumentation, Information, Reisen, Werbung.
Reisekosten, Telefonkosten, Datenübertragungskosten, Fachliteratur und Zeitungen, Aufwendungen für Fort- und Weiterbildung, Aufwendungen für Öffentlichkeitsarbeit, Aufwendungen für Repräsentation, Porto und Versandkosten, amtliche Bekanntmachungen
- Versicherungsbeiträge
- Aufwendungen für Beiträge und Sonstiges, sowie Wertkorrekturen
z.B. Beiträge zu Wirtschafts- und Berufsverbände
- Aufwendungen für Fremdentorgung (Müllabfuhr)

Mit der Abbildung der Abschreibungen erfolgt eine vollständige Darstellung des Ressourcenverbrauchs.

In der kameralen Haushaltswirtschaft bis zum Jahr 2008 wurden Wertminderungen für das Anlagevermögen nur in den kostenrechnenden Einrichtungen durch Abschreibungen dargestellt. Diese Abschreibungen hatten keine Auswirkungen für den kameralen Haushalt. Sie wurden lediglich bei der Kalkulation von Gebühren herangezogen.

Gem. § 43 GemHVO sind die Anschaffungs- oder Herstellungskosten bei Vermögensgegenständen des Anlagevermögens, deren Nutzung begrenzt ist, um planmäßige Abschreibungen zu vermindern. Bei der Bemessung der Abschreibungsdauer ist vorrangig auf die bei der Gemeinde betriebsgewöhnliche Nutzungsdauer abzustellen. Grundsätzlich ist die Abschreibung in gleichen Jahresraten vorzunehmen (lineare Abschreibung).

Die Abschreibungen sind im Rahmen der laufenden Geschäftstätigkeit im Haushaltsjahr zu erwirtschaften.

Wie im vorangegangenen Haushaltsjahr umfasst auch im Haushaltsjahr 2024 das Produkt Gemeindestraßen mit 445.300,- EUR den größten Anteil der Abschreibungen.

Anlagegüter und deren Abschreibungswerte sind erst ab dem Zeitpunkt zu aktivieren, wenn die entsprechende Maßnahme fertig gestellt ist und die Nutzungsdauer des Anlagegutes beginnt.

Dies hat zur Folge, dass die planmäßigen Abschreibungen eines Haushaltsjahres unter dem ursprünglich, kalkulierten Ansatz liegen können. In diesen Fällen ist das Anlagegut noch nicht erworben oder noch nicht zur Nutzung fertig gestellt.

15. Aufwendungen für Zuweisungen / Zuschüsse sowie besondere Finanzaufwendungen**2.531.568 EUR**

Hier werden Aufwendungen insbesondere für Zuweisungen und Zuschüsse angesprochen:

Kostenstellenbezeichnung	KtoNr	Bezeichnung	Planwert 2024
Verwaltungssteuerung und -service	712 300 00	Zuweis.f.lfd. Zwecke an Zweckverb.u.dgl.	17.800
Gemeindebücherei	712 300 00	Zuweis.f.lfd. Zwecke an Zweckverb.u.dgl.	225
Prävention und Allgemeine Gefahrenabwehr	712 300 01	Zuweisungen Tierschutz	1.200
Abwasserentsorgung	712 300 02	Zuweisungen für laufende Zwecke an Abwasserverband	1.250.000
Naturschutz- und Landschaftspflege	712 400 00	Zuweis.f.lfd. Zwecke an ges.Sozialvers.	150
Öffentlicher Personennahverkehr	712 500 00	Zusch.lfd.Zwecke an MTV	389.693
Konfessionelle Kindergärten	712 600 01	Zuschüsse für laufende Zwecke an Rentamt	790.000
Maßnahmen der Gesundheitspflege / Diakoniestation	712 600 02	Zuschüsse für laufende Zwecke an Diakoniestation	30.000
Brandschutz	712 800 01	Zuschüsse für Aktion Zukunftssicherung Feuerwehr	3.500
sonstige soziale Hilfen und Leistungen / Senioren	712 800 02	Zuschüsse für Energiekosten der Seniorenbegegnungsstätte	2.500
Jugendarbeit	712 800 03	Zuschuss Ferienbetreuung	2.500
Förderung des Sports	712 800 04	Vereinszuschüsse	44.000

16. Steueraufwendungen einschl. Aufwendungen aus gesetzlichen Umlageverpflichtungen**8.599.297 EUR**

Diese Aufwendungen umfassen:

• Kreisumlage	5.160.553,-- EUR
• Zuschlag für Kreisumlage (Schulumlage)	2.727.499,-- EUR
• Gewerbesteuerumlage	659.527,-- EUR
• Verbandsumlage Planungsverband Ballungsraum Frankfurt / Rhein-Main	50.418,-- EUR
• Zinsdienstumlage aus Konjunkturprogramm	1.300,-- EUR

Der Main-Taunus-Kreis erhebt von seinen Städten und Gemeinden eine Kreis- und Schulumlage.

Die Planungsdaten für die Zahlungen aus dem Kommunalen Finanzausgleich (KFA) im Jahr 2024 vom Hessischen Ministerium der Finanzen stammen vom 31.10.2023.

Die Gesamtansätze, die Steuerkraftmesszahlen, die Schlüsselzuweisungen A und B und die Umlagegrundlagen für den Finanzausgleich 2024 wurden aufgrund des Schreibens vom 31.10.2023 festgelegt.

Voraussichtliche Hebesätze der Kreis-/Schulumlage im Main-Taunus-Kreis:

Kreisumlage 33,30 % (Erhöhung zum Vorjahr 2023 um 2,25 Prozentpunkte inbegriffen)
Schulumlage 17,60 % (Erhöhung zum Vorjahr 2023 um 0,4 Prozentpunkte inbegriffen)

Die Umlagegrundlage liegt bei 15.497.157 EUR.

Die veranschlagte Gewerbesteuerumlage korrespondiert mit dem geplanten Ansatz der zu erwartenden Erträge aus der Gewerbesteuer.

Die an den Regionalverband FrankfurtRheinMain zu entrichtende Umlage wird nach Einwohnerzahlen und auf Basis der Umlagegrundlagen ermittelt.

Umlage an den Regionalverband FrankfurtRheinMain 2024

Vom Regionalverband wurde bisher keine Information zur Höhe der Verbandsumlage 2024 gegeben:

Aus diesem Grunde wird seitens der Verwaltung die Verbandsumlage 2024 auf Grundlage der Verbandszahlen 2023 berechnet

9.062 Einwohner (31.12.2022) x 3,39 €	=	30.720,18 €
0,001271 x 15.497.157 € (Kreisumlagegrundlagen)	=	19.696,89 €
	=	<u>50.417,07 €</u>
Haushaltsansatz 2024:		<u>50.418,-- €</u>

Gewerbsteuerumlage und Heimatumlage 2024

Seit 1995 werden die Kommunen in den westdeutschen Flächenländern an den Belastungen der Länder durch die Deutsche Wiedervereinigung beteiligt.

Die bisher an das Land abzuführende erhöhte Gewerbsteuerumlage diente der Entlastung des Landeshaushalts zum teilweisen Ausgleich einigungsbedingter Kosten. Die Kommunen werden bereits entlastet, da sie seit Ende 2018 keinen Beitrag mehr für den Fonds Deutsche Einheit zahlen.

Die Regelungen zur erhöhten Gewerbsteuerumlage sind bis Ende 2019 befristet.

Durch die Einführung einer sog. Heimatumlage (2020) fällt die erhöhte Gewerbsteuerumlage in Teilen weg.

Der Bundesvervielfältiger von 29 Prozentpunkten zur Beteiligung der westdeutschen Kommunen an den Belastungen ihrer Länder durch die Einbeziehung der neuen Länder in den Finanzausgleich ist nach § 6 Abs. 3 GFRG bis zum Jahr 2019 befristet.

Die neue Heimatumlage Hessen (ab 2020) hat einen Vervielfältiger von 21,75 Prozent anstelle des bisherigen Vervielfältigers der erhöhten Gewerbsteuerumlage von 29 Prozent. Dadurch verbleiben Gewerbesteuerereinnahmen in Höhe von anfänglich rund 100 Mio. Euro bei den hessischen Kommunen.

Rund 100 Mio. Euro aus der Heimatumlage werden zur Erhöhung des Kommunalen Finanzausgleichs verwendet. Hierzu wurde die jeweilige Schlüsselzuweisung aus der vorläufigen Festsetzung 2019 in dem Umfang, wie sich die Schlüsselmasse insgesamt erhöht, aufgestockt.

Voraussichtliche Entwicklung des Vervielfältigers (Punkte) für die Gewerbesteuerumlage:

Jahr	„Normal- Vervielfältiger“ § 6 Abs. 3 GFRG		Heimatumlage Hessen (ab 2020)	Gesamt- vervielfältiger
	Bund	Länder		
2023	14,5	20,5	21,75	56,75
2024	14,5	20,5	21,75	56,75
2025	14,5	20,5	21,75	56,75
2026	14,5	20,5	21,75	56,75
2027	14,5	20,5	21,75	56,75

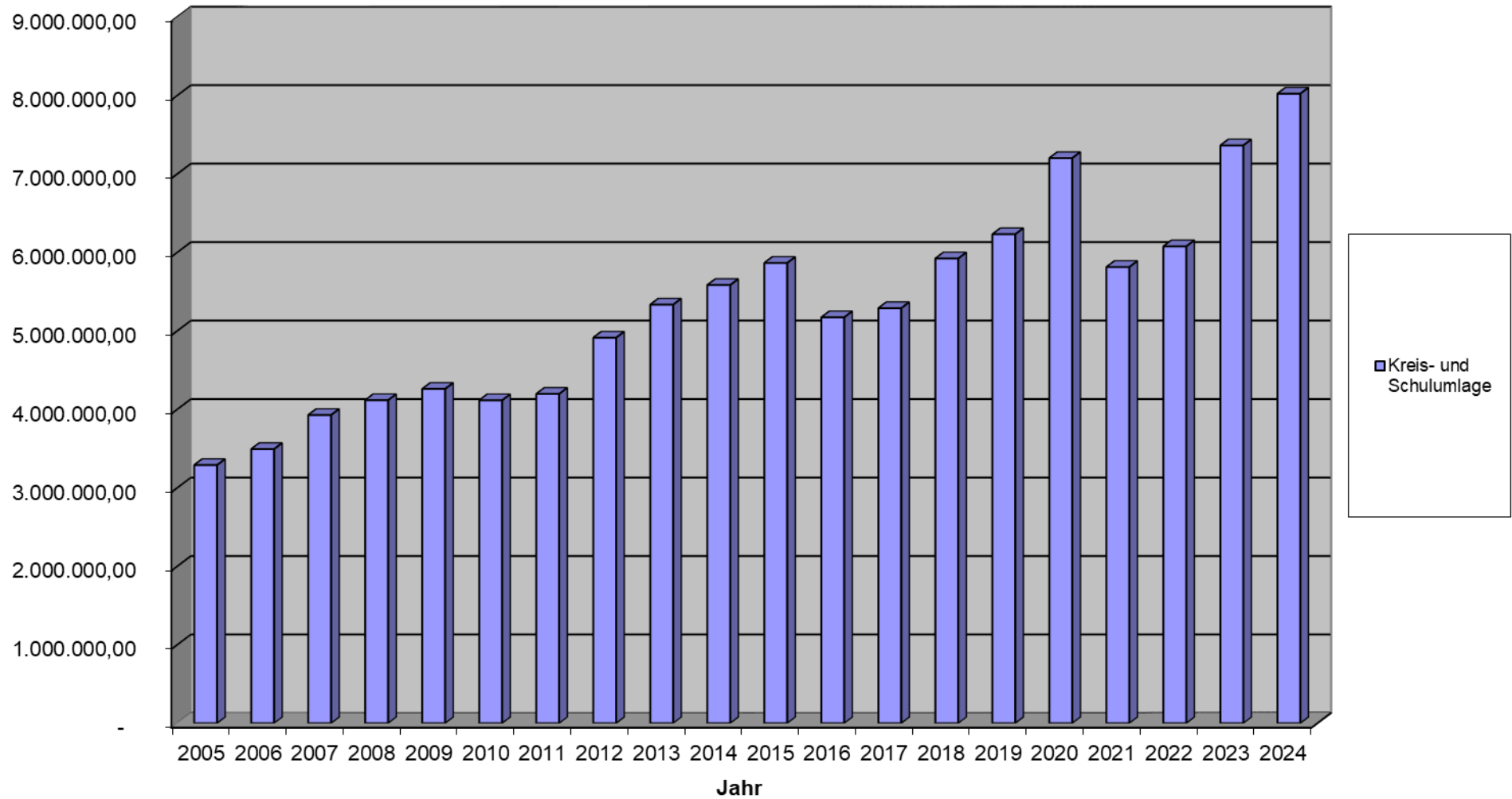
Der Ansatz für das Haushaltsjahr 2024 ist wie folgt kalkuliert worden:

- Erwartete Einnahmen aus der
Gewerbesteuer nach Ertrag 4.300.000,00 €

- Gewerbesteuerumlage aus den Steuer-
einnahmen des Jahres 2023 bei einem
Hebesatz von 370 v.H.
4.300.000,-- € : 370 v.H. x 56,75 v.H. 659.527,00 €

Haushaltsansatz 2024: 659.527,00 €

Entwicklung der Kreis- und Schulumlagen in €



17. Transferaufwendungen	671.000 EUR
---------------------------------	--------------------

Darunter fallen u.a. die folgenden Aufwendungen:

Kostenstellenbezeichnung	KtoNr	Bezeichnung	Planwert 2024
sonstige soziale Hilfen und Leistungen / Senioren	725 500 00	Finanzielle Eingreifreserve	1.000
sonstige soziale Hilfen und Leistungen / Senioren	725 500 01	Maßnahmen für Flüchtlinge	5.000
Kleinkinderhäuser	729 900 00	Andere Aufwend. für sonst.Leist.an Dritte	170.000
Kleinkinderhäuser	729 900 02	Beitragsförderung für U 3-Betreuung	495.000

18. Sonstige ordentliche Aufwendungen	19.380 EUR
--	-------------------

19. Summe der ordentlichen Aufwendungen	25.280.623 EUR
--	-----------------------

20. Verwaltungsergebnis	-617.400 EUR
--------------------------------	---------------------

Der Saldo aus der Summe der **ordentlichen Erträge** und der Summe der **ordentlichen Aufwendungen** stellt das Verwaltungsergebnis dar.

21. Finanzerträge	40.000 EUR
--------------------------	-------------------

- Säumniszuschläge 10.000 EUR
- Mahngebühren 30.000 EUR

22. Zinsen und ähnliche Aufwendungen	95.000 EUR
---	-------------------

- Zinsen für Investitionskredite und Kassenkredite 75.000 EUR
- Zinsen für sonstige Verbindlichkeiten /
Gewerbesteuerveranlagungen 20.000 EUR

23. Finanzergebnis	-55.000 EUR
---------------------------	--------------------

Das Finanzergebnis ergibt sich aus der Differenz zwischen Finanzerträgen und Zinsen und ähnlichen Aufwendungen.

24. Ordentliches Ergebnis	-672.400 EUR
----------------------------------	---------------------

Das ordentliche Ergebnis resultiert aus dem Saldo des Verwaltungsergebnisses und des Finanzergebnisses.

25. Außerordentliche Erträge	800.400 EUR
26. Außerordentliche Aufwendungen	0 EUR

Die Außerordentlichen Erträge umfassen einen Ertrag aus dem Bodenbevorratungsverfahren „Beim Wehr – südlich des Augraben“. Es werden zwei Teilbeträge in den Jahren 2023 und 2024 geplant.

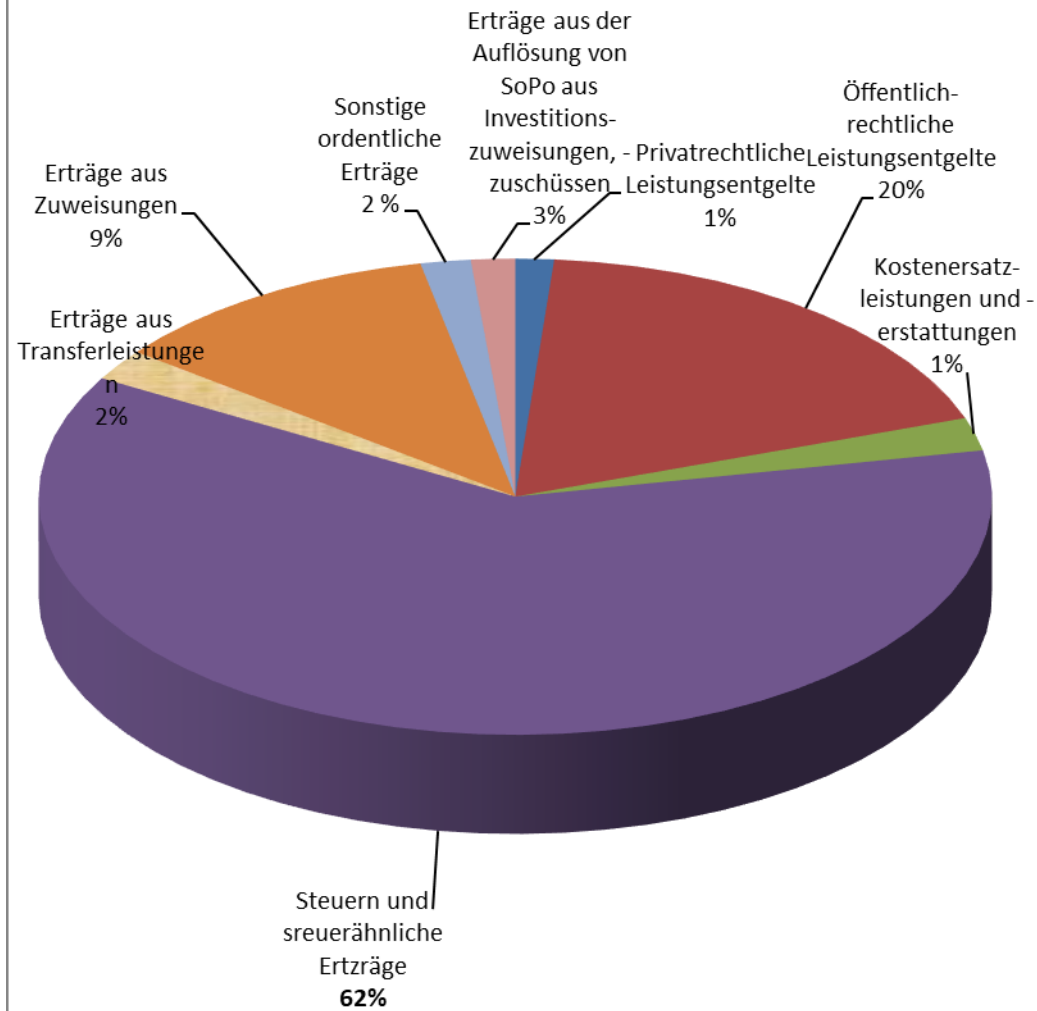
27. Außerordentliches Ergebnis	800.400 EUR
---------------------------------------	--------------------

Saldo aus den Positionen 25 und 26.

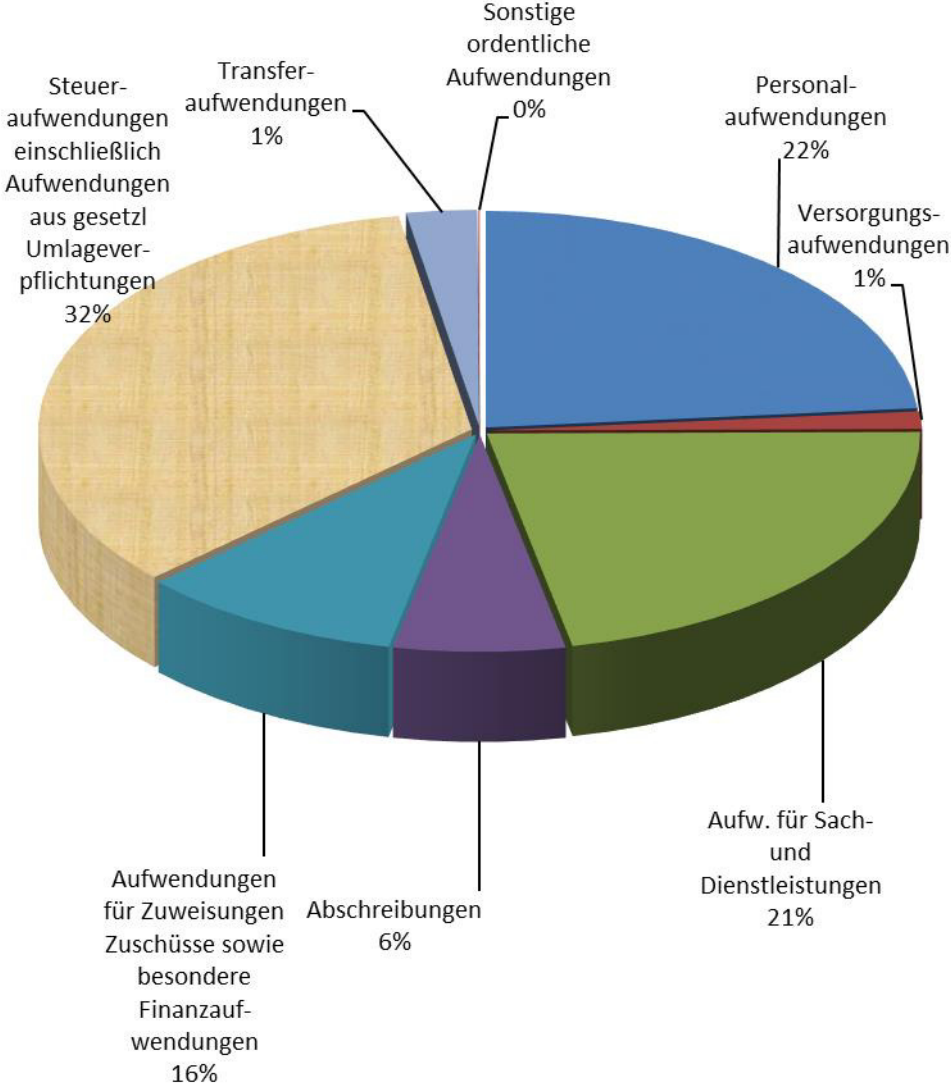
28. Geplantes Jahresergebnis	+128.000 EUR
-------------------------------------	---------------------

Das ordentliche Ergebnis und das außerordentliche Ergebnis saldiert ergibt das geplante Jahresergebnis.

Erträge 2024 (Ergebnishaushalt)



Aufwendungen 2024 (Ergebnishaushalt)



Ergebnisübersicht

	Ansatz 2024	Ansatz 2023	Ergebnis 2022
Ordentliche Erträge	24.663.223	23.392.823	24.309.131
Ordentliche Aufwendungen	25.280.623	23.897.210	24.018.831
Verwaltungsergebnis	- 617.400	- 504.387	290.300
Finanzerträge	40.000	40.500	593.541
Zinsen und sonstige Aufwendungen	95.000	89.800	53.081
Finanzergebnis	- 55.000	- 49.300	540.460
Ordentliches Ergebnis	- 672.400	- 553.687	830.760
Außerordentliche Erträge	800.400	1.100.400	1.010.463
Außerordentliche Aufwendungen	-	-	308.377
Außerordentliches Ergebnis	800.400	1.100.400	702.086
Jahresergebnis	128.000	546.713	1.532.846

Gesamtfinanzhaushalt

Im Gesamtfinanzhaushalt (**siehe Seiten 3 bis 5 des Doppischen Produktplans**) erfolgt eine Darstellung und Gegenüberstellung des tatsächlichen Finanzmittelflusses in Form aller Einzahlungen und Auszahlungen im geplanten Haushaltsjahr.

Diese Ein- und Auszahlungen werden separiert nach:

- **Ein- und Auszahlungen aus Verwaltungstätigkeit**
- **Ein- und Auszahlungen aus Investitionstätigkeit und**
- **Ein- und Auszahlungen aus Finanzierungstätigkeit.**

Für die geplante Periode 2024 ist ein Zahlungsmittelfluss aus laufender Verwaltungstätigkeit in Höhe von +612.257 EUR vorgesehen.

Der Zahlungsmittelfluss aus Investitionstätigkeit im Jahr 2024 beläuft sich auf –2.810.137 EUR.

Den vorgesehenen Auszahlungen aus Investitionstätigkeit stehen geplante Einzahlungen aus Investitionszuweisungen und –zuschüssen sowie aus Investitionsbeiträgen und Einzahlungen aus Abgängen von Vermögensgegenständen in Höhe von 997.643 EUR gegenüber.

Der Zahlungsmittelfluss aus Finanzierungstätigkeit beträgt -236.949 EUR.

Für die Einzahlung aus der Aufnahme von Krediten für Investitionen werden 0 EUR geplant.

Für die Auszahlung zur Tilgung von Krediten werden 236.949 EUR eingeplant.

Im Haushaltsjahr 2024 ist keine Kreditermächtigung vorgesehen.

Für den Gesamtfinanzhaushalt 2024 ergibt sich ein **Zahlungsmittelfehlbetrag** in Höhe von 2.434.829 EUR.

Investitionsmaßnahmen

Im Haushaltsjahr 2024 sind Investitionen und Investitionsförderungsmaßnahmen in Höhe von 3.924.280 EUR veranschlagt.

Einzelheiten über die geplanten Vorhaben der jeweiligen Produkte sind dem beigefügten Investitionsprogramm 2023 bis 2027 zu entnehmen.

In den folgenden Jahren sind nach derzeitigem Stand für Investitionen und Investitionsförderungsmaßnahmen in das Sach- und Finanzanlagevermögen mit folgenden Beträgen zu rechnen:

2023	3.711.300 EUR
2024	3.807.780 EUR
2025	3.394.830 EUR
2026	1.183.200 EUR
2027	433.200 EUR

Rückstellungen

Rückstellungen sind für bestimmte Verpflichtungen zu bilden, die künftig zu Auszahlungen führen und deren zugehöriger Aufwand der Haushaltsperiode zugerechnet werden muss, in welcher sie verursacht werden.

Bei Rückstellungen sind die Zahlungsverpflichtungen dem Grunde und der Höhe nach ungewiss; auch der exakte Fälligkeitstermin steht regelmäßig noch nicht fest.

Gemäß § 39 GemHVO sind Rückstellungen für ungewisse Verbindlichkeiten und Aufwendungen zu bilden.

Im Besonderen betrifft dies Pensionsverpflichtungen aufgrund von beamtenrechtlichen und vertraglichen Verpflichtungen und Beihilfeverpflichtungen gegenüber Versorgungsempfängern sowie Beamten und Arbeitnehmern für die Zeit nach dem Ausscheiden aus dem aktiven Dienst bzw. Arbeitsverhältnis.

Die Gemeinde Liederbach a.Ts. plant für 2024 mit einem Aufwand für die Zuführung zu Pensions- und Beihilferückstellungen in Höhe von 118.487,-- EUR.

Freie Rücklage

Es wird auf die Übersicht über den voraussichtlichen Stand der Rücklagen und Rückstellungen verwiesen.

Mittelfristige Ergebnis- und Finanzplanung

Die Mittelfristige Ergebnis- und Finanzplanung 2024 – 2027 ist gem. VV Nr. 1 zu § 9 GemHVO als Anlage dem Haushaltsplan beigefügt.

Der Mittelfristigen Finanzplanung ist ein Investitionsprogramm zugrunde zu legen. In ihm sind alle investiven Vorhaben aufzuführen, so dass die Reihenfolge der Realisierung durch die Zuordnung auf die einzelnen Planungszeiträume ablesbar wird. Die durch die Verwirklichung der Investitionsmaßnahmen entstehenden Folgekosten (u.a. Abschreibungen) sind im Finanzplan zu berücksichtigen.

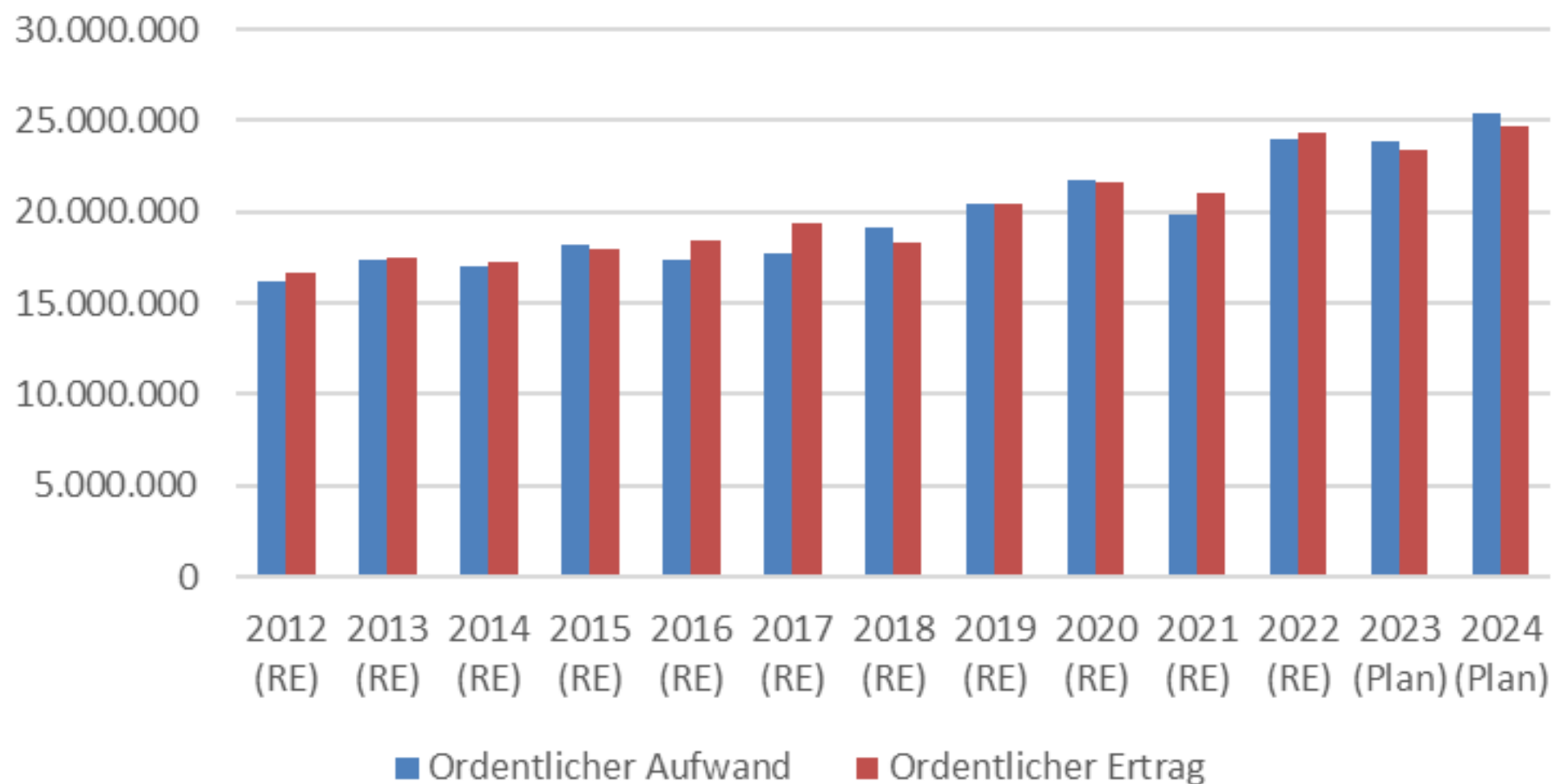
Investitionsplan und Finanzplan sind somit grundsätzlich zusammenhängend zu betrachten.

Kennzahlen zur Bewertung der Ergebnisrechnungen

Für die Jahresabschlussanalyse und die Kontrolle der Zielerreichung sind Kennzahlen heranzuziehen.

Nr.	Kennzahlen aus der Ergebnisrechnung	Werte in	2012 (RE)	2013 (RE)	2014 (RE)	2015 (RE)	2016 (RE)	2017 (RE)	2018 (RE)	2019 (RE)	2020 (RE)	2021 (RE)	2022 (RE)	2023 (Plan)	2024 (Plan)
	Ordentlicher														
1	Aufwandsdeckungsgrad	%	102,4	101,2	101,4	98,9	106,4	109,1	95,8	100,0	99,7	106,0	101,2	97,9	97,4
2	Steuerquote aus Eigenerhebung	%	31,8	33,3	33,8	36,8	37,5	32,8	34,1	37,3	42,4	39,3	49,7	38,7	39,1
	Peronenbezogenes														
3	Steueraufkommen pro Einwohner	€	800	858	892	900	950	1.025	980	1.038	1.004	1.047	1.016	1.076	1.148
4	Einkommensteueraufkommen pro Einwohner	€	672	730	758	754	804	879	828	871	836	877	850	907	941
5	Zuwendungsquote	%	10,15	8,38	5,32	4,65	3,95	7,11	5,26	8,14	11,14	9,59	8,44	10,46	10,94
6	Personalaufwandsquote	%	20,2	19,2	19,8	20,2	20,6	19,8	22,6	20,8	20,0	21,9	19,1	21,7	23,9
7	Personalaufwand pro Einwohner	€	376	382	388	407	428	435	474	479	494	526	513	561	651
8	Sachkostenquote	%	22,8	22,0	17,5	22,1	21,0	19,8	23,0	20,7	20,7	19,7	20,6	25,5	22,7
9	Zinslastquote	%	0,33	0,24	0,37	0,27	0,34	0,29	0,29	0,41	0,37	0,81	0,22	0,38	0,38
10	Umlagequote	%	56,76	56,96	57,61	56,72	46,14	46,20	53,01	49,92	55,30	45,45	39,30	53,60	54,52
	Einwohnerzahl (31.12.)		8.914	8.795	8.833	8.939	8.877	8.832	8.729	8.855	8.791	8.728	9.062	9.062	9.062
	Ordentlicher Aufwand		16.242.691	17.325.533	17.022.811	18.222.005	17.342.105	17.772.184	19.122.920	20.401.135	21.731.016	19.815.140	24.018.830	23.897.210	25.375.623
	Ordentlicher Ertrag		16.634.868	17.530.065	17.260.777	18.017.444	18.444.902	19.389.648	18.322.906	20.396.753	21.670.472	21.004.560	24.309.131	23.392.823	24.703.223
	Steuer aus Eigenerhebung		3.103.917	3.554.235	3.786.011	4.349.405	4.706.423	4.198.603	4.196.687	5.145.219	6.108.766	5.622.737	8.601.478	5.829.000	6.172.400
	Grundsteuer A		9.508	11.033	12.595	14.669	13.980	14.414	14.318	13.621	14.654	13.620	14.309	14.500	14.500
	Grundsteuer B		1.106.849	1.093.558	1.144.173	1.264.464	1.258.155	1.254.986	1.285.029	1.448.950	1.444.315	1.448.271	1.462.747	1.490.000	1.820.000
	Hundesteuer		19.389	19.634	20.245	21.298	20.130	20.631	21.584	21.681	22.083	22.980	22.845	23.500	36.500
	Sonstige Vergnügungssteuer einschl. Spielapparatsteuer		1.527	1.737	1.855	1.949	1.866	1.733	1.352	1.155	644	855	1.208	1.000	1.400
	Gewebesteueraufkommen		1.966.643	2.428.272	2.607.144	3.047.025	3.412.292	2.906.839	2.874.404	3.659.812	4.627.070	4.137.011	7.100.369	4.300.000	4.300.000
	Übrige Steuern		6.665.599	7.131.856	7.400.330	7.463.624	7.856.065	8.582.855	8.103.843	8.633.844	8.314.851	8.689.071	8.692.318	9.232.503	9.599.583
	Gemeindeanteil Einkommenssteuer		5.992.833	6.417.203	6.696.586	6.739.449	7.136.581	7.761.536	7.229.182	7.708.750	7.347.149	7.654.817	7.706.476	8.217.230	8.531.306
	Gemeindeanteil Umsatzsteuer		216.687	217.526	224.632	231.774	236.720	296.061	382.877	421.017	463.624	544.314	480.470	494.741	532.806
	Ausgleichsleistungen														
	Familienausgleich		456.080	497.127	479.112	492.402	482.764	525.258	491.784	504.078	504.078	489.940	505.372	520.532	535.471
	STEUERN GESAMT		9.769.517	10.686.091	11.186.342	11.813.029	12.562.488	12.781.458	12.300.530	13.779.063	14.423.617	14.311.808	17.293.796	15.061.503	15.771.983
	Zuwendungen		1.688.055	1.469.201	918.700	838.586	728.859	1.377.994	963.212	1.661.151	2.413.781	2.014.095	2.052.293	2.446.521	2.701.552
	Personalaufwand		3.355.023	3.361.658	3.422.841	3.638.219	3.795.780	3.840.909	4.138.546	4.241.845	4.339.754	4.590.107	4.647.825	5.087.407	5.900.409
	Sachkosten		3.795.528	3.859.559	3.017.320	3.987.732	3.868.308	3.844.984	4.206.787	4.217.639	4.484.148	4.130.950	5.003.895	5.956.112	5.595.352
	Zinslast		54.686	41.284	63.011	48.576	61.871	55.496	54.010	84.139	79.344	169.624	53.081	89.800	95.000
	Umlagen		5.545.466	6.087.005	6.444.950	6.700.183	5.795.780	5.905.233	6.520.515	6.878.702	7.975.963	6.505.013	6.795.882	8.073.157	8.599.297

Ordentlicher Aufwand / Ordentlicher Ertrag (€)



Erläuterungen:

01 Ordentlicher Aufwandsdeckungsgrad

Definition:

Ordentliche Erträge x 100 / ordentliche Aufwendungen.

Interpretation:

Ziel muss sein, die laufenden Verwaltungsaufwendungen und die Finanzierungskosten aus laufenden Erträgen zu decken. Dies wird erst bei einem Kennzahlenwert von 100% (+Zinslastquote) erreicht. Negative Veränderungen im ordentlichen Deckungsgrad können als Frühwarnfunktion im Zeitverlauf genutzt werden.

02 Steuerquote aus Eigenerhebung

Definition:

(Gewerbsteuer + Grundsteuer + Hundesteuer + Zweitwohnungssteuer + Spielapparatesteuer) x 100 / (Summe Steuererträge)

Interpretation:

Die Steuerquote aus Eigenerhebung gibt an, wie hoch der selbst beeinflussbare Steueranteil am gesamten Steueraufkommen ist. Anzustreben wäre, dass die Kennzahl im langfristigen Vergleich konstant bleibt.

03 Personenbezogenes Steueraufkommen pro Einwohner

Definition:

(Einkommensteueranteil + Grundsteuer + Hundesteuer + Zweitwohnungssteuer) / Anzahl der Einwohner mit Hauptwohnsitz

Interpretation:

Ein über den Mehrjahresvergleich steigender oder fallender Wert für Liederbach zeigt die Veränderung der persönlichen Steuerlast.

04 Einkommensteueraufkommen pro Einwohner**Definition:**

Einkommensteueranteil / Anzahl der Einwohner mit Hauptwohnsitz

Interpretation

Die Kommunen erhalten einen Anteil am Aufkommen an Lohn- und veranlagter Einkommensteuer.

Die Verteilung des Anteils an der gesamten Einkommensteuer eines Landes auf die einzelnen Gemeinden erfolgt mit Hilfe eines Verteilungsschlüssels. Dieser bemisst sich nach den Einkommensteuerleistungen der Bürger einer Gemeinde für ein bestimmtes Jahr, jedoch begrenzt auf festgelegt Höchstbeträge. Für die Abrechnungszeiträume 2009-2011 betragen die Höchstbeträge 30.000 € zu versteuerndes Einkommen für Ledige und 60.000 € für zusammenveranlagte Ehegatten. Für die Abrechnungszeiträume ab 2012 wurden diese Beträge auf 35.000 € und 70.000 € erhöht.

05 Zuwendungsquote**Definition:**

Zuwendungen x 100 / ordentliche Erträge

Interpretation:

Die Zuwendungsquote misst die Abhängigkeit der Kommune von den Ausgleichsmassen des kommunalen Finanzausgleichs.

06 Personalaufwandsquote

Definition:

Personalaufwand x 100 / ordentliche Erträge

Interpretation:

Die Personalaufwandsquote ist ein Indikator für die Effizienz des angebotenen Dienstleistungsspektrums einer Kommune in Relation zu den Erträgen. Die Aussagefähigkeit dieser Kennzahl ist jedoch sehr eingeschränkt, da die Steuereinnahmen stärkeren konjunkturbedingten Schwankungen unterliegen. Betrachtet man einen Konjunkturzyklus, gelten Kennzahlenwerte von 20-25% als befriedigend. Werte von unter 20% haben Kommunen mit sehr effizienten Dienstleistungsstrukturen. Größere Kommunen mit einem breiteren Dienstleistungsspektrum weisen in der Regel höhere Quoten auf als kleinere und mittlere Kommunen. Eine größere Aussagekraft insbesondere im interkommunalen Vergleich hat dagegen die Kennzahl.

07 Personalaufwand pro Einwohner

Definition:

Personalaufwand / Anzahl der Einwohner

Interpretation:

Generell gilt, je größer eine Kommune desto größer ist in der Regel auch das Dienstleistungsangebot insbesondere in Bezug auf freiwillige Leistungen. Deshalb eignet sich diese Kennzahl insbesondere im Vergleich mit Kommunen ähnlicher Größe und Struktur.

08 Sachkostenquote

Definition:

Sach- und Dienstleistungsaufwendungen x 100 / ordentliche Erträge

Interpretation:

Die Sachkostenquote ist ein Indikator für die Größe des durch Sachkosten gebundenen Fixkostenblocks. Die Kennzahl ist insbesondere im Zeitvergleich aussagefähig.

09 Zinslastquote

Definition:

Zinsaufwendungen x 100 / ordentliche Erträge

Interpretation:

Die Zinslastquote gibt den Anteil der Zinsaufwendungen an den ordentlichen Erträgen wieder und spiegelt die Belastungen der Kommune durch Fremdfinanzierungen wider. Je größer er wird, umso größer ist der Bestand der aufgenommenen Darlehen. Neben der absoluten Betrachtung der Verschuldung, können mit der Zinslastquote auch Rückschlüsse über die tatsächliche Belastung der Darlehensaufnahme im Verhältnis zur Wirtschaftskraft einer Gemeinde gezogen werden. Denn, haben zwei Kommunen die gleiche Gesamtverschuldung, aber unterschiedliche Zinslastquoten, fällt der Kommune mit der niedrigeren Zinslastquote die Bedienung der aufgenommenen Darlehen leichter. Bei gleicher Gesamtverschuldung zeigen sich Unterschiede in der Zinslastquote auch durch die Qualität des Zins- und Kreditmanagements. Eine Zinslastquote von 2-3% gilt im Allgemeinen noch als vertretbar.

10 Umlagenquote

Definition:

Aufwendungen aus Umlageverpflichtungen x 100 / Steuererträge

Interpretation:

Die Umlagenquote gibt den Anteil der an andere Körperschaften (hauptsächlich an den Kreis) abzuführenden Kreis- und Schulumlagen im Verhältnis zu den Steuereinnahmen an.

Kennzahlen zur Bewertung der Finanzrechnungen

Für die Jahresabschlussanalyse und die Kontrolle der Zielerreichung sind Kennzahlen heranzuziehen.

Nr.	Kennzahlen aus der Finanzrechnung	Werte in	2012 (RE)	2013 (RE)	2014 (RE)	2015 (RE)	2016 (RE)	2017 (RE)	2018 (RE)	2019 (RE)	2020 (RE)	2021 (RE)	2022 (RE)	2023 (Plan)	2024 (Plan)
11	Investitionen in % der Abschreibungen	%	43,9	90,2	94,2	86,3	172,8	145,4	112,1	115,1	153,8	129,4	68,8	233,9	233,6
12	Kreditverbindlichkeiten in € pro Einwohner	€	226,9	298,9	281,8	257,8	376,7	378,5	363,6	339,2	421,5	510,6	648,3	625,7	846,8
13	Zinsaufwand in % der Kreditverbindlichkeiten	%	2,7	1,6	2,5	2,1	1,9	1,7	1,7	2,8	2,1	3,8	0,9	1,6	1,2
14	Bilanzliquidität (Liquidität 2. Grades)		kein Kassenkredit	kein Kassenkredit	kein Kassenkredit	kein Kassenkredit	kein Kassenkredit	kein Kassenkredit	25.850,00	309.034,47	kein Kassenkredit	kein Kassenkredit	kein Kassenkredit	kein Kassenkredit	kein Kassenkredit
	Einwohnerzahl (31.12.)		8.914	8.795	8.833	8.939	8.877	8.832	8.729	8.855	8.791	8.728	9.062	9.062	9.062
	Investitionen (Bau)		450.601	1.113.935	922.072	873.413	1.760.831	1.837.245	1.333.050	1.913.141	2.305.365	1.804.413	3.117.234	3.392.700	3.001.000
	Investitionen (sonst. Sachanlagen)		91.466	226.783	279.546	294.951	581.680	339.044	382.055	338.065	476.309	313.996	177.573	318.600	806.780
	Investitionen GESAMT		542.067	1.340.717	1.201.618	1.168.364	2.342.511	2.176.288	1.715.104	2.251.206	2.781.674	2.118.409	3.294.807	3.711.300	3.807.780
	Abschreibungen		1.233.677	1.485.860	1.275.307	1.353.135	1.355.843	1.496.999	1.529.451	1.955.146	1.809.150	1.636.601	4.788.372	1.587.027	1.630.130
	Kreditverbindlichkeiten		2.022.276	2.628.866	2.488.849	2.304.874	3.343.535	3.343.245	3.174.068	3.003.215	3.705.665	4.456.424	5.875.259	5.669.778	7.673.503
	Zinsaufwand		54.686	41.284	63.011	48.576	61.871	55.496	54.010	84.138	79.344	169.624	53.081	89.800	95.000
	Tilgungsleistung		193.020	127.776	131.271	176.799	111.398	148.200	169.177	170.854	131.565	130.914	143.932	205.481	236.949

11 Investitionen in % der Abschreibungen

Definition:

$(\text{Zugänge Sachanlagen} / \text{Jahresabschreibungen}) \times 100$

Interpretation:

Die Kennzahl misst die Neuinvestitionen im Verhältnis zu den Abschreibungen auf die noch genutzten Vermögensgegenstände. Wenn auf längere Sicht die Vermögensgegenstände unverändert in ihrer Nutzung benötigt werden müssten Ersatzinvestitionen mindestens in Höhe der Abschreibungen getätigt werden. Da gleichzeitig in der Regel auch neue Projekte realisiert werden, liegen die Investitionen jedoch in der Regel deutlich über den Abschreibungen. Ungesund wäre es, wenn über mehrere Jahre die Investitionen unter den Abschreibungen liegen würden.

12 Kreditverbindlichkeiten in € pro Einwohner

Definition:

$\text{Darlehen} / \text{Anzahl der Einwohner}$

Interpretation:

Die Kennzahl ist insbesondere im interkommunalen Vergleich aussagefähig. Dabei sollten aber Städte mit in etwa gleicher Struktur und Einwohnerzahl miteinander verglichen werden. Dabei ist auch die Steuerkraft zu berücksichtigen.

13 Zinsaufwand in % der Kreditverbindlichkeiten

Definition:

$(\text{Zinsaufwand Darlehen} + \text{Kassenkredite}) / \text{Kreditverbindlichkeiten} \times 100$

Interpretation:

Die Kennzahl drückt aus, welcher Durchschnittszinssatz für die aufgenommenen Kredite gezahlt werden muss.

14 Bilanzliquidität (Liquidität 2. Grades)

Definition:

$(\text{Kurzfristig realisierbares Vermögen} / \text{Kurzfristiges Fremdkapital}) \times 100 \text{ \textperthousand}$

Interpretation:

Diese Kennzahl beleuchtet die Liquiditätssituation der Kommune. Betrachtet wird die kurzfristige Zahlungsfähigkeit. Eine Problematik kann aus hohen Kassenkrediten resultieren.

Doppischer Produktplan 2024

Inhaltsverzeichnis für den Produktplan 2024

Produktbereich 01 (Innere Verwaltung)

Produkt	Bezeichnung	ab Seite
1010100	Verwaltungssteuerung und -service	6
1010200	Finanzverwaltung	13
1010300	Gebäudemanagement und Liegenschaften	17
1010400	Informationstechnik / EDV	22
1010500	Gemeindeorgane	27

Produktbereich 02 (Sicherheit und Ordnung)

Produkt	Bezeichnung	ab Seite
2010100	Statistik und Wahlen	31
2020100	Melde- und Ausweiswesen	34
2020200	Gewerbe und Gaststätten	37
2020300	Straßenverkehr und Verkehrssicherheit	40
2020400	Prävention und Allgemeine Gefahrenabwehr	45
2020500	Schiedsamt und Ortsgericht	49
2030100	Brandschutz	52
2040100	Zivil- und Katastrophenschutz	61

Produktbereich 03 (Schulträgeraufgaben)

Produkt	Bezeichnung	ab Seite
3020100	Fördermaßnahmen für Schüler	64

Produktbereich 04 (Kultur und Wissenschaft)

Produkt	Bezeichnung	ab Seite
4010100	Gemeindebücherei	67
4020100	Sonstige Volksbildung / Förderung der Gemeinschaftlichkeit	72
4030100	Heimat- und Kulturpflege	77
4030200	Partnerschaftspflege	80

Produktbereich 05 (Soziale Leistungen)

Produkt	Bezeichnung	ab Seite
5020100	Sonstige soziale Hilfen und Leistungen / Senioren	83

Produktbereich 06 (Kinder-, Jugend- und Familienhilfe)

Produkt	Bezeichnung	ab Seite
6010100	Jugendarbeit	86
6010200	Jugendtreff	91
6030100	Kita Kinderkiste	95
6030200	Kita Sonnengarten	102
6030300	Kita Kinderkiste Schulkinderbetreuung	109
6030400	Kleinkinderhäuser	112
6030500	Konfessionelle Kindergärten	118
6040100	Kita NEU	123
6010100	Spielplätze	127

Produktbereich 07 (Gesundheitsdienste)

Produkt	Bezeichnung	ab Seite
7010100	Maßnahmen der Gesundheitspflege	132

Produktbereich 08 (Sportförderung)

Produkt	Bezeichnung	ab Seite
8010100	Förderung des Sports	135
8020100	Sportstätten	138

Produktbereich 09 (Räumliche Planung und Entwicklung, Geoinformationen)

Produkt	Bezeichnung	ab Seite
9010100	Räumliche Planungs- und Entwicklungsmaßnahmen, Geoinformationen	146

Produktbereich 10 (Bauen und Wohnen)

Produkt	Bezeichnung	ab Seite
10010100	Bau- und Grundstücksordnung	149

Produktbereich 11 (Ver- und Entsorgung)

Produkt	Bezeichnung	ab Seite
11010100	Wasserversorgung	152
11020100	Abwasserentsorgung	161
11030100	Abfallwirtschaft	168
11040100	Versorgungskonzessionsabgaben	171

Produktbereich 12 (Verkehrsflächen und –anlagen, ÖPNV)

Produkt	Bezeichnung	ab Seite
12010100	Gemeindestraßen	174
12050100	Straßenreinigung	181
12060100	Straßenbeleuchtung	184
12070100	Öffentlicher Personennahverkehr	188

Produktbereich 13 (Natur- und Landschaftspflege)

Produkt	Bezeichnung	ab Seite
13010100	Park- und Grünflächen	192
13020100	Öffentliche Gewässer	198
13030100	Friedhofs- und Bestattungswesen	202
13040100	Naturschutz- und Landschaftspflege	209

Produktbereich 14 (Umweltschutz)

Produkt	Bezeichnung	ab Seite
14010100	Umweltschutzmaßnahmen	212

Produktbereich 15 (Wirtschaft und Tourismus)

Produkt	Bezeichnung	ab Seite
15010100	Wirtschaftsförderung und Öffentlichkeitsarbeit	215
15020100	Liederbach-Halle	218
15020200	Kulturscheune	225
15020300	Sonstige allgemeine Einrichtungen / Unternehmen	230
15020400	Feldstraße 6	233
15020500	Kirchweg 7	237
15020600	Sindlinger Weg 10 (Sozialgebäude)	240
15020700	Höhenweg 10	244
15030100	Gemeindlicher Betriebshof	249

Produktbereich 16 (Allgemeine Finanzwirtschaft)

Produkt	Bezeichnung	ab Seite
16010100	Steuern, allgemeine Zuweisungen und Umlagen	255
16020100	Sonstige allgemeine Finanzwirtschaft	259

**Ergebnishaushalt
-EUR-**

Nr.	Konten	Bezeichnung	Ergebnis des Jahresabschlusses 2022	Haushaltsansatz		Planungsdaten		
				2023	2024	2025	2026	2027
1	2	3	4	5	6	7	8	9
1	50	Privatrechtliche Leistungsentgelte	245.581	318.080	322.980	322.980	322.980	322.980
2	51	Öffentlich-rechtliche Leistungsentgelte	3.727.833	4.127.125	4.547.139	4.513.198	4.482.208	4.459.420
3	548-549	Kostensatzleistungen und -erstattungen	183.135	583.420	555.170	552.680	554.740	554.740
4	52	Bestandsveränderungen und aktivierte Eigenleistungen	0	0	0	0	0	0
5	55	Steuern und steuerähnliche Erträge einschließlich Erträge aus gesetzlichen Umlagen	16.788.424	14.540.971	15.220.994	15.833.703	16.346.428	16.790.672
6	547	Erträge aus Transferleistungen	505.372	520.532	522.410	535.471	548.857	562.579
7	540-543	Erträge aus Zuweisungen und Zuschüssen für laufende Zwecke und allgemeine Umlagen	1.864.267	2.446.521	2.701.552	2.519.000	2.588.000	2.604.000
8	546	Erträge aus der Auflösung von Sonderposten aus Investitionszuweisungen, -zuschüssen und Investitionsbeiträgen	635.500	484.867	421.871	364.520	351.560	346.590
9	53	Sonstige ordentliche Erträge	359.021	371.307	371.107	371.107	371.107	368.607
10		Summe der ordentlichen Erträge (Nr. 1 bis 9)	24.309.133	23.392.823	24.663.223	25.012.659	25.565.880	26.009.588
11	62,63, 640-643, 647-649,65	Personalaufwendungen	4.647.824	5.087.407	5.900.409	6.304.166	6.559.936	6.822.413
12	644-646	Versorgungsaufwendungen	258.514	283.214	333.487	277.445	235.061	235.061
13	60,61, 67-69	Aufwendungen für Sach- und Dienstleistungen	5.003.898	5.956.112	5.595.352	5.166.024	5.159.003	5.139.658
14	66	Abschreibungen	4.788.374	1.587.027	1.630.130	1.546.710	1.477.450	1.334.170
15	71	Aufwendungen für Zuweisungen und Zuschüsse sowie besondere Finanzaufwendungen	2.052.293	2.274.898	2.531.568	2.521.563	2.531.563	2.541.603
16	73	Steueraufwendungen einschließlich Aufwendungen aus gesetzlichen Umlageverpflichtungen	6.795.882	8.073.157	8.599.297	8.697.145	8.621.095	8.686.095
17	72	Transferaufwendungen	453.400	616.000	671.000	671.000	671.000	671.000
18	70, 74, 76	Sonstige ordentliche Aufwendungen	18.648	19.395	19.380	19.380	19.380	19.380



Ergebnishaushalt
-EUR-

Nr.	Konten	Bezeichnung	Ergebnis des Jahresabschlusses 2022	Haushaltsansatz		Planungsdaten		
				2023	2024	2025	2026	2027
1	2	3	4	5	6	7	8	9
19		Summe der ordentlichen Aufwendungen (Nr. 11 bis 18)	24.018.833	23.897.210	25.280.623	25.203.433	25.274.488	25.449.380
20		Verwaltungsergebnis (Nr. 10 ./. Nr. 19)	290.300	-504.387	-617.400	-190.774	291.392	560.208
21	56, 57,	Finanzerträge	593.541	40.500	40.000	40.000	40.000	40.000
22	77	Zinsen und andere Finanzaufwendungen	53.081	89.800	95.000	92.000	89.000	89.000
23		Finanzergebnis (Nr. 21 ./. Nr. 22)	540.460	-49.300	-55.000	-52.000	-49.000	-49.000
24		Gesamtbetrag der ordentlichen Erträge (Nr. 10 und Nr. 21)	24.902.674	23.433.323	24.703.223	25.052.659	25.605.880	26.049.588
25		Gesamtbetrag der ordentlichen Aufwendungen (Nr. 19 und Nr. 22)	24.071.914	23.987.010	25.375.623	25.295.433	25.363.488	25.538.380
		Ordentliches Ergebnis (Nr. 24 ./. Nr. 25)	830.760	-553.687	-672.400	-242.774	242.392	511.208
26	59	Außerordentliche Erträge	1.010.463	1.100.400	800.400	400	400	400
27	79	Außerordentliche Aufwendungen	308.377	0	0	0	0	0
29		Außerordentliches Ergebnis (Nr. 27 ./. Nr. 28)	702.086	1.100.400	800.400	400	400	400
30		Jahresergebnis (Nr. 26 und Nr. 29)	1.532.846	546.713	128.000	-242.374	242.792	511.608
Nachrichtlich (§ 2 Abs. 4 GemHVO):								
Summe der vorgetragene Jahresfehlbeträge aus dem ordentlichen Ergebnis			0					
Summe der vorgetragene Jahresfehlbeträge aus dem außerordentlichen Ergebnis			0					
Summe der vorgetragene Jahresfehlbeträge aus dem ordentlichen und außerordentlichen Ergebnis			0					



**Finanzhaushalt
- EUR -**

Nr.	Konten	Bezeichnung	Ergebnis des Jahresabschlusses 2022	Haushaltsansatz		Planungsdaten		
				2023	2024	2025	2026	2027
1	2	3	4	5	6	7	8	9
1	810	Privatrechtliche Leistungsentgelte	244.146	318.080	322.980	322.980	322.980	322.980
2	811	Öffentlich-rechtliche Leistungsentgelte	3.608.091	4.103.900	4.501.450	4.468.450	4.438.450	4.438.450
3	812	Kostenersatzleistungen und -erstattungen	380.079	583.420	555.170	552.680	554.740	554.740
4	814	Einzahlungen aus Steuern und steuerähnlichen Erträgen einschließlich Erträgen aus gesetzlichen Umlagen	13.740.016	14.540.971	15.220.994	15.833.703	16.346.428	16.790.672
5	815	Einzahlungen aus Transferleistungen	505.372	520.532	522.410	535.471	548.857	562.579
6	816	Zuweisungen und Zuschüsse für laufende Zwecke und allgemeine Umlagen	1.864.845	2.446.521	2.701.552	2.519.000	2.588.000	2.604.000
7	817	Zinsen und sonstige Finanzeinzahlungen	12.278	40.500	40.000	40.000	40.000	40.000
8	813, 828	Sonstige ordentliche Einzahlungen und sonstige außerordentliche Einzahlungen, die sich nicht aus Investitionstätigkeit ergeben	296.028	371.307	371.107	371.107	371.107	368.607
9		Summe der Einzahlungen aus laufender Verwaltungstätigkeit (Nr. 1 bis 8)	20.650.855	22.925.231	24.235.663	24.643.391	25.210.562	25.682.028
10	830	Personalauszahlungen	4.639.567	5.087.407	5.900.409	6.304.166	6.559.936	6.822.413
11	831	Versorgungsauszahlungen	184.352	210.000	215.000	215.000	215.000	215.000
12	832	Auszahlungen für Sach- und Dienstleistungen	4.937.424	5.948.512	5.587.752	5.158.424	5.151.403	5.135.658
13	833	Auszahlungen für Transferleistungen	494.858	616.000	671.000	671.000	671.000	671.000
14	834	Auszahlungen für Zuweisungen und Zuschüsse für laufende Zwecke sowie besondere Finanzauszahlungen	2.077.291	2.274.898	2.531.568	2.521.563	2.531.563	2.541.603
15	835	Auszahlungen für Steuern einschließlich Auszahlungen aus gesetzlichen Umlageverpflichtungen	7.230.486	8.073.157	8.599.297	8.697.145	8.621.095	8.686.095
16	836	Zinsen und ähnliche Auszahlungen	52.205	89.800	95.000	92.000	89.000	89.000
17	837, 848	Sonstige ordentliche Auszahlungen und sonstige außerordentliche Auszahlungen, die sich nicht aus Investitionstätigkeit ergeben	18.735	23.395	23.380	23.380	23.380	23.380
18		Summe der Auszahlungen aus laufender Verwaltungstätigkeit (Nr. 10 bis 17)	19.634.918	22.323.169	23.623.406	23.682.678	23.862.377	24.184.149
19		Zahlungsmittelüberschuss oder Zahlungsmittelbedarf aus laufender Verwaltungstätigkeit (Saldo aus Nr. 9 und 18)	1.015.937	602.062	612.257	960.713	1.348.185	1.497.879



Finanzhaushalt - EUR -								
Nr.	Kont en	Bezeichnung	Ergebnis des Jahresabschlusses 2022	Haushaltsansatz		Planungsdaten		
				2023	2024	2025	2026	2027
1	2	3	4	5	6	7	8	9
20	820	Einzahlungen aus Investitionszuweisungen und -zuschüssen sowie aus Investitionsbeiträgen	348.883	283.074	194.333	368.521	78.581	28.581
		davon zweckgebundene Einzahlungen für die ordentliche Tilgung von Investitionskrediten	0	0	0	0	0	0
21	822	Einzahlungen aus Abgängen von Vermögensgegenständen des Sachanlagevermögens und des immateriellen Anlagevermögens	813.809	1.100.400	800.400	400	400	400
22	823	Einzahlungen aus Abgängen von Vermögensgegenständen des Finanzanlagevermögens	2.910	2.910	2.910	2.910	2.910	2.910
23		Summe der Einzahlungen aus Investitionstätigkeit (Nr. 20 bis 22)	1.165.602	1.386.384	997.643	371.831	81.891	31.891
24	841	Auszahlungen für den Erwerb von Grundstücken und Gebäuden	1.584.699	467.100	436.480	237.430	145.000	145.000
25	842	Auszahlungen für Baumaßnahmen	1.504.517	2.923.000	3.008.000	2.535.000	250.000	150.000
26	840, 843	Auszahlungen für Investitionen in das sonstige Sachanlagevermögen und immaterielle Anlagevermögen	195.239	321.200	363.300	622.400	788.200	138.200
27	844	Auszahlungen für Investitionen in das Finanzanlagevermögen	10.353	0	0	0	0	0
28		Summe der Auszahlungen aus Investitionstätigkeit (Nr. 24 bis 27)	3.294.808	3.711.300	3.807.780	3.394.830	1.183.200	433.200
29		Zahlungsmittelüberschuss oder Zahlungsmittelbedarf aus Investitionstätigkeit (Saldo aus Nrn. 23 und 28)	-2.129.206	-2.324.916	-2.810.137	-3.022.999	-1.101.309	-401.309
30		Zahlungsmittelüberschuss oder Zahlungsmittelbedarf (Summe aus Nr. 19 und 29)	-1.113.269	-1.722.854	-2.197.880	-2.062.286	246.876	1.096.570
31	826	Einzahlungen aus der Aufnahme von Krediten und wirtschaftlich vergleichbaren Vorgängen für Investitionen	1.967.212	2.240.674	0	3.300.000	0	0
32	846	Auszahlungen für die Tilgung von Krediten und wirtschaftlich vergleichbaren Vorgängen für Investitionen sowie an das Sondervermögen Hessenkasse	143.932	205.481	236.949	240.426	219.830	222.380



**Finanzhaushalt
- EUR -**

Nr.	Konten	Bezeichnung	Ergebnis des Jahresabschlusses 2022	Haushaltsansatz		Planungsdaten		
				2023	2024	2025	2026	2027
1	2	3	4	5	6	7	8	9
		davon Auszahlungen für die ordentliche Tilgung von Investitionskrediten	143.932	205.481	236.949	240.426	219.830	222.380
33		Zahlungsmittelüberschuss oder Zahlungsmittelbedarf aus Finanzierungstätigkeit (Saldo aus Nrn. 31 und 32)	1.823.280	2.035.193	-236.949	3.059.574	-219.830	-222.380
34		Änderung des Zahlungsmittelbestandes zum Ende des Haushaltsjahres (Summe aus Nr. 30 und 33)	710.011	312.339	-2.434.829	997.288	27.046	874.190
35		Haushaltsunwirksame Einzahlungen (u.a. fremde Finanzmittel, Rückzahlung von angelegten Kassenmitteln, Aufnahme von Liquiditätskrediten)	1.089.118	0	0	0	0	0
36		Haushaltsunwirksame Auszahlungen (u.a. fremde Finanzmittel, Anlegung von Kassenmitteln, Rückzahlung von Liquiditätskrediten)	1.236.809	0	0	0	0	0
37		Zahlungsmittelüberschuss/ Zahlungsmittelbedarf aus haushaltsunwirksamen Zahlungsvorgängen (Saldo aus Nr. 35 und 36)	-147.691	0	0	0	0	0
38		Geplanter Anfangsbestand an Zahlungsmitteln zu Beginn des Haushaltsjahres	1.967.616	2.529.936	2.722.275	287.446	1.284.734	1.311.780
39		Geplante Veränderung des Bestandes an Zahlungsmitteln (Nr. 34 und 37)	562.320	312.339	-2.434.829	997.288	27.046	874.190
40		Geplanter Endbestand an Zahlungsmitteln am Ende des Haushaltsjahres (Summe aus den Summen Nr. 38 und 39)	2.529.936	2.842.275	287.446	1.284.734	1.311.780	2.185.970
		Nachrichtlich (§ 3 Abs. 3 GemHVO):						
		In den Einzahlungen aus Nr. 31 enthaltener Teilbetrag für Umschuldungen	0	0	0	0	0	0
		In den Auszahlungen aus Nr. 32 enthaltener Teilbetrag für Umschuldungen	0	0	0	0	0	0
		Zu Nr. 40: Nach § 106 Abs. 1 S. 2 HGO vorzuhaltender Betrag an flüssigen Mitteln ohne Liquiditätskredite	0	0	0	0	0	0

Gesamthaushalt	0	Gesamthaushalt Gemeinde Liederbach
Produktbereich	01	Innere Verwaltung
Produktgruppe	01.01	Verwaltungssteuerung und -service
Produkt	01.01.01	Verwaltungssteuerung und -service



Beschreibung

Geschäftsführung durch Bürgermeister/in. Innerbetriebliche Logistik zur Ausführung von Dienstleistungen in der Verwaltung, Büromaterial, Postdienste, Büromöbel, Versicherungen, Telekommunikation, Arbeitssicherheit, Personalqualifizierung, Verwaltung und Unterhaltung Dienstfahrzeuge, Veröffentlichungen, Pressemitteilungen

Auftrag

Einschlägige Rechtsvorschriften u.a. HGO, Hauptsatzung der Gemeinde, HBG, BBesG, TVöD, ArbSchG, Stellenplan

Zielgruppe

Mitarbeiter, Kommunalpolitische Gremien, Einwohner

Ziele

Fachliche und sachliche optimale Abwicklung der Geschäftsabläufe der Verwaltung. Wirtschaftliche Abwicklung von Dienstleistungen, qualifizierte Aus- und Fortbildung.

Klärung von Rechtsfragen. Identifikation der Bürger mit Liederbach, Verbesserung der Lebensqualität

Teilergebnishaushalt EUR								
Nr.	Kont en	Bezeichnung	Ergebnis des Jahresabschlusses 2022	Haushaltsansatz		Planungsdaten		
				2023	2024	2025	2026	2027
1	2	3	4	5	6	7	8	9
		Ordentliche Erträge						
1	50	Privatrechtliche Leistungsentgelte	0	0	0	0	0	0
2	51	Öffentlich-rechtliche Leistungsentgelte	33	0	0	0	0	0
		511 000 00 Öffentlich-rechtliche Benutzungsgebühren	33	0	0	0	0	0
3	548- 549	Kostenersatzleistungen und -erstattungen	57	8.160	1.000	1.000	1.000	1.000
		548 400 00 Kostenerstatt.v.gesetzl.Sozialve rsich.	0	1.000	1.000	1.000	1.000	1.000



Gesamthaushalt	0	Gesamthaushalt Gemeinde Liederbach
Produktbereich	01	Innere Verwaltung
Produktgruppe	01.01	Verwaltungssteuerung und -service
Produkt	01.01.01	Verwaltungssteuerung und -service

**Teilergebnishaushalt
EUR**

Nr.	Kont en	Bezeichnung	Ergebnis des Jahresabschlusses 2022	Haushaltsansatz		Planungsdaten		
				2023	2024	2025	2026	2027
1	2	3	4	5	6	7	8	9
		548 800 00 Kostenerstatt.v.übrigen Bereichen	57	7.160	0	0	0	0
4	52	Bestandsveränderungen und aktivierte Eigenleistungen	0	0	0	0	0	0
5	55	Steuern und steuerähnliche Erträge einschließlich Erträge aus gesetzlichen Umlagen	0	0	0	0	0	0
6	547	Erträge aus Transferleistungen	0	0	0	0	0	0
7	540-543	Erträge aus Zuweisungen und Zuschüssen für laufende Zwecke und allgemeine Umlagen	0	0	0	0	0	0
8	546	Erträge aus der Auflösung von Sonderposten aus Investitionszuweisungen, -zuschüssen und Investitionsbeiträgen	4.743	4.743	4.740	3.950	0	0
		546 000 00 Ertr.Aufl.SoPo Inv.zuweis.öff.Bereich	4.743	4.743	0	0	0	0
		546 100 00 Ertr.Aufl.SoPo Inv.zusch.ni.öff.Bereich	0	0	4.740	3.950	0	0
9	53	Sonstige ordentliche Erträge	2.649	2.607	2.907	2.907	2.907	2.907
		530 990 00 Andere sonstige Nebenerlöse	1.742	1.700	2.000	2.000	2.000	2.000
		539 200 00 Ertr. aus der Eigenbeteiligung Beihilfe	907	907	907	907	907	907
10		Summe der ordentlichen Erträge (Nr. 1 bis 9)	7.482	15.510	8.647	7.857	3.907	3.907
		Ordentliche Aufwendungen						
11	62,63 ,640- 643, 647- 649,6 5	Personalaufwendungen	485.437	578.770	680.751	763.110	793.388	825.267
		620 000 00 Entg.f.geleist.Arbeitsz.Arbeitn.(Z ulag.)	222.247	260.000	280.237	347.900	364.500	381.470
		630 000 00 Dienst-,Amtsbezüge inkl.Zulagen Beamte	170.737	182.000	199.000	206.960	215.238	223.847
		640 000 00 AG-Anteil Sozialversich.Entgeltbereich	47.188	52.000	62.140	76.800	80.000	84.300

Gesamthaushalt	0	Gesamthaushalt Gemeinde Liederbach
Produktbereich	01	Innere Verwaltung
Produktgruppe	01.01	Verwaltungssteuerung und -service
Produkt	01.01.01	Verwaltungssteuerung und -service



**Teilergebnishaushalt
EUR**

Nr.	Konten	Bezeichnung	Ergebnis des Jahresabschlusses 2022	Haushaltsansatz		Planungsdaten		
				2023	2024	2025	2026	2027
1	2	3	4	5	6	7	8	9
		640 020 00 Beitr.gesetzl.Sozialvers.Arbeitnehmer	0	20.000	22.174	27.700	29.000	30.100
		641 000 00 Sonst.personalbez.Zahlg.Soz.vers.träger	17.482	0	0	0	0	0
		642 000 00 Beitr. Berufsgenoss., Unfallversicherung	0	0	34.000	34.000	34.000	34.000
		649 000 00 Beihilfen Bezügebereich	16.608	25.000	25.700	26.400	27.100	27.800
		649 100 00 Beihilfen Entgeltbereich	0	170	0	0	0	0
		650 100 00 Aufwendungen für Personaleinstellungen	2.098	12.000	15.000	15.200	15.400	15.600
		650 900 00 Sonstige Aufwend.für Personalmaßnahmen	6.616	25.100	40.000	25.650	25.650	25.650
		650 900 01 Aufwendungen für Belegschaftsveranstaltungen	2.461	2.500	2.500	2.500	2.500	2.500
12	644-646	Versorgungsaufwendungen	268.869	283.214	333.487	277.445	235.061	235.061
		645 000 00 Aufwend.a.Versorgungskassen für Beamte	193.268	210.000	215.000	215.000	215.000	215.000
		646 000 00 Zuführung zu Pensionsrückstellungen	75.601	73.214	118.487	62.445	20.061	20.061
13	60,61, 67-69	Aufwendungen für Sach- und Dienstleistungen	267.080	273.300	270.050	241.850	242.750	242.850
		601 000 00 Büromat., Drucksachen d.Verwalt.u.ä.Einr.	5.384	8.000	8.100	8.200	8.300	8.400
		605 500 00 Aufwendungen für Treibstoffe	2.552	3.500	4.000	4.500	4.800	4.800
		606 300 00 Materialaufw. Einricht.u.Ausstattungen	3.756	4.400	4.400	4.500	4.600	4.600
		608 000 00 Sonstiger Materialaufwand	4.660	6.000	6.100	6.100	6.100	6.100
		616 400 00 Fremdinstandhaltung von Fahrzeugen	1.735	5.000	5.000	5.500	5.500	5.500
		670 000 00 Mieten, Pachten, Erbbauzinsen	23	0	0	0	0	0
		671 000 00 Leasing	8.677	9.000	9.200	9.300	9.400	9.400



Gesamthaushalt	0	Gesamthaushalt Gemeinde Liederbach
Produktbereich	01	Innere Verwaltung
Produktgruppe	01.01	Verwaltungssteuerung und -service
Produkt	01.01.01	Verwaltungssteuerung und -service

**Teilergebnishaushalt
EUR**

Nr.	Konten	Bezeichnung	Ergebnis des Jahresabschlusses 2022	Haushaltsansatz		Planungsdaten		
				2023	2024	2025	2026	2027
1	2	3	4	5	6	7	8	9
		673 000 00 Gebühren	5.581	2.900	2.900	2.900	3.000	3.000
		677 100 00 Aufw.Sachverst.,Rechtsanw.,Gerichtskost.	21.701	25.000	60.000	30.000	30.000	30.000
		677 200 00 Aufw.Steuerberatung u.Wirtschaftsprüfung	131	0	0	0	0	0
		681 000 00 Zeitung/Fachlit.d.Verwalt.u.ä.hnl. Einr.	10.396	14.000	12.000	12.000	12.000	12.000
		682 000 00 Porto und Versandkosten	12.094	14.000	14.000	14.000	14.000	14.000
		683 200 00 Telefonkosten	7.178	9.000	9.000	9.000	9.000	9.000
		685 000 03 Reisekosten Mitarbeiter	1.478	3.000	50	50	50	50
		686 000 01 Aufwendungen für Verfügungsmittel Bürgermeisterin	1.672	2.500	2.500	2.500	2.500	2.500
		686 100 02 Auf. Öffentlichkeitsarbeit Frauenbeauftragte	203	300	300	300	300	300
		688 000 00 Aufwendungen für Fort- u. Weiterbildung	18.043	24.500	24.500	25.000	25.000	25.000
		689 000 00 Sonstige Aufwendungen für Kommunikation	2.434	3.500	3.500	3.500	3.500	3.500
		690 000 00 Beiträge gebäudebezogene Versicherungen	40.872	41.400	6.500	6.500	6.500	6.500
		690 100 00 Kfz-Versicherungsbeiträge	8.502	6.600	7.000	7.000	7.200	7.200
		691 000 00 Beiträge Wirtschaftsverb.,Berufsvertret.	49.645	48.700	49.000	49.000	49.000	49.000
		699 300 01 Übrige sonstige betriebliche Aufwendungen für zentrale Beschaffung	60.363	42.000	42.000	42.000	42.000	42.000
14	66	Abschreibungen	4.834	4.834	4.810	3.950	0	0
		664 500 00 Abschreibungen auf Geschäftsausstattung	91	91	70	0	0	0
		665 000 00 Abschreib.a.geringw.Wirtschaftsg.(GWG)	4.743	4.743	4.740	3.950	0	0
15	71	Aufwendungen für Zuweisungen und Zuschüsse sowie besondere Finanzaufwendungen	1.668	15.000	17.800	17.800	17.800	17.800

Gesamthaushalt 0 Gesamthaushalt Gemeinde Liederbach
 Produktbereich 01 Innere Verwaltung
 Produktgruppe 01.01 Verwaltungssteuerung und -service
 Produkt 01.01.01 Verwaltungssteuerung und -service



**Teilergebnishaushalt
EUR**

Nr.	Konten	Bezeichnung	Ergebnis des Jahresabschlusses 2022	Haushaltsansatz		Planungsdaten		
				2023	2024	2025	2026	2027
1	2	3	4	5	6	7	8	9
		712 300 00 Zuweis.f.lfd. Zwecke an Zweckverb.u.dgl.	1.668	15.000	17.800	17.800	17.800	17.800
16	73	Steueraufwendungen einschließlich Aufwendungen aus gesetzlichen Umlageverpflichtungen	0	0	0	0	0	0
17	72	Transferaufwendungen	0	0	0	0	0	0
18	70, 74, 76	Sonstige ordentliche Aufwendungen	310	400	400	400	400	400
		703 000 00 Kfz-Steuern	310	400	400	400	400	400
19		Summe der ordentlichen Aufwendungen (Nr. 11 bis 18)	1.028.198	1.155.518	1.307.298	1.304.555	1.289.399	1.321.378
20		Verwaltungsergebnis (Nr. 10 ./ Nr. 19)	-1.020.716	-1.140.008	-1.298.651	-1.296.698	-1.285.492	-1.317.471
21	56, 57,	Finanzerträge	0	0	0	0	0	0
22	77	Finanzaufwendungen	0	0	0	0	0	0
23		Finanzergebnis (Nr. 21 ./ Nr. 22)	0	0	0	0	0	0
24		Ordentliches Ergebnis (Nr. 20 und Nr. 23)	-1.020.716	-1.140.008	-1.298.651	-1.296.698	-1.285.492	-1.317.471
25	59	Außerordentliche Erträge	0	400	400	400	400	400
		591 210 00 Ertr.a.Veräuß.v.Verm.gegenst.ü .1000 Euro	0	400	400	400	400	400
26	79	Außerordentliche Aufwendungen	17.714	0	0	0	0	0
		797 000 00 Periodenfremde Aufwendungen	17.714	0	0	0	0	0
27		Außerordentliches Ergebnis (Nr. 25 ./ Nr. 26)	-17.714	400	400	400	400	400
28		Jahresergebnis vor internen Leistungsbeziehungen (Nr. 24 und Nr. 27)	-1.038.430	-1.139.608	-1.298.251	-1.296.298	-1.285.092	-1.317.071
29		Erlöse aus internen Leistungsbeziehungen	12.595	14.130	15.120	15.160	15.200	15.200
		970 405 00 Ertrag ILV Aufwendungen an Pensions- und Unterstützungskassen	3.865	3.400	4.300	4.300	4.300	4.300
		970 405 30 Ertrag ILV Versicherungen	8.096	8.280	8.320	8.360	8.400	8.400
		970 405 40 Ertrag ILV Übrige sonstige Personalaufwendungen	634	2.450	2.500	2.500	2.500	2.500
30		Kosten aus internen Leistungsbeziehungen	0	0	0	0	0	0



Gesamthaushalt	0	Gesamthaushalt Gemeinde Liederbach
Produktbereich	01	Innere Verwaltung
Produktgruppe	01.01	Verwaltungssteuerung und -service
Produkt	01.01.01	Verwaltungssteuerung und -service

**Teilergebnishaushalt
EUR**

Nr.	Kont en	Bezeichnung	Ergebnis des Jahresabschlusses 2022	Haushaltsansatz		Planungsdaten		
				2023	2024	2025	2026	2027
1	2	3	4	5	6	7	8	9
31		Ergebnis der internen Leistungsbeziehungen (Nr. 29 ./. Nr. 30)	12.595	14.130	15.120	15.160	15.200	15.200
32		Jahresergebnis nach internen Leistungsbeziehungen (Nr. 28 und Nr. 31)	-1.025.835	-1.125.478	-1.283.131	-1.281.138	-1.269.892	-1.301.871

Gesamthaushalt	0	Gesamthaushalt Gemeinde Liederbach
Produktbereich	01	Innere Verwaltung
Produktgruppe	01.01	Verwaltungssteuerung und -service
Produkt	01.01.01	Verwaltungssteuerung und -service



Investitionsprogramm -EUR-										
	Haushaltsansatz			Ergebnis des Jahresabschl usses 2022	Gesamtaus- zahlungs- bedarf	davon bisher bereitgestellt	Erläuterungen			
	2024	Verpflichtung sermächtigun gen	2023				VE fällig 2025	VE fällig 2026	VE fällig 2027	
1	2	3	4	5	6	7	8	9	10	
339 Maßnahmen Datenschutz										
Einzahlungen aus Finanzierungstätigkeit										
5	Summe Einzahlungen	0	0	0	0	0	0	0	0	
Auszahlungen aus Investitionstätigkeit										
8	Auszahlungen für Investitionen in das sonstige Sachanlagevermögen und immaterielle Anlagevermögen	0	0	6.000	7.080	13.080	6.000	0	0	0
Auszahlungen aus Finanzierungstätigkeit										
11	Summe Auszahlungen	0	0	6.000	7.080	13.080	6.000	0	0	0
12	Saldo (Einzahlungen./Auszahlungen)	0	0	-6.000	-7.080	-13.080	-6.000	0	0	0
6 Fahrzeugbeschaffung										
Einzahlungen aus Finanzierungstätigkeit										
5	Summe Einzahlungen	0	0	0	0	0	0	0	0	
Auszahlungen aus Investitionstätigkeit										
8	Auszahlungen für Investitionen in das sonstige Sachanlagevermögen und immaterielle Anlagevermögen	0	0	15.000	0	15.000	15.000	0	0	0
Auszahlungen aus Finanzierungstätigkeit										
11	Summe Auszahlungen	0	0	15.000	0	15.000	15.000	0	0	0
12	Saldo (Einzahlungen./Auszahlungen)	0	0	-15.000	0	-15.000	-15.000	0	0	0



Gesamthaushalt	0	Gesamthaushalt Gemeinde Liederbach
Produktbereich	01	Innere Verwaltung
Produktgruppe	01.01	Verwaltungssteuerung und -service
Produkt	01.01.02	Finanzverwaltung

Beschreibung

Haushalts- und Finanzplanung, Überwachung und Steuerung des Haushaltsvollzugs, Controlling, Anlagenbuchhaltung, Vermögens- und Darlehensverwaltung, Jahresrechnung, Finanzierung, Abwicklung Zahlungsverkehr, Liquiditätssteuerung, Mahnwesen.

Auftrag

Einschlägige Rechtsvorschriften u.a. HGO, GemHVO, GemKVO, AO, Haushaltssatzung, Dienstanweisung Gemeindekasse.

Zielgruppe

Mitarbeiter, Kommunalpolitische Gremien, Zahlungsempfänger, Zahlungspflichtige, Aufsichtsbehörde.

Ziele

Wirtschaftliche Erfüllung der gesetzlichen Aufgaben, Aufstellung eines Haushalts- bzw. Produktplanes, Bilanzerstellung, Verbesserung der Vermögens-, Ergebnis- und Finanzlage der Gemeinde.

Teilergebnishaushalt EUR

Nr.	Konten	Bezeichnung	Ergebnis des Jahresabschlusses 2022	Haushaltsansatz		Planungsdaten		
				2023	2024	2025	2026	2027
1	2	3	4	5	6	7	8	9
Ordentliche Erträge								
1	50	Privatrechtliche Leistungsentgelte	0	0	0	0	0	0
2	51	Öffentlich-rechtliche Leistungsentgelte	0	0	0	0	0	0
3	548-549	Kostenersatzleistungen und -erstattungen	0	0	0	0	0	0
4	52	Bestandsveränderungen und aktivierte Eigenleistungen	0	0	0	0	0	0
5	55	Steuern und steuerähnliche Erträge einschließlich Erträge aus gesetzlichen Umlagen	0	0	0	0	0	0
6	547	Erträge aus Transferleistungen	0	0	0	0	0	0
7	540-543	Erträge aus Zuweisungen und Zuschüssen für laufende Zwecke und allgemeine Umlagen	0	0	0	0	0	0

Gesamthaushalt 0
 Produktbereich 01
 Produktgruppe 01.01
 Produkt 01.01.02

Gesamthaushalt Gemeinde Liederbach
 Innere Verwaltung
 Verwaltungssteuerung und -service
 Finanzverwaltung



**Teilergebnishaushalt
EUR**

Nr.	Konten	Bezeichnung	Ergebnis des Jahresabschlusses 2022	Haushaltsansatz		Planungsdaten		
				2023	2024	2025	2026	2027
1	2	3	4	5	6	7	8	9
8	546	Erträge aus der Auflösung von Sonderposten aus Investitionszuweisungen, -zuschüssen und Investitionsbeiträgen	0	0	0	0	0	0
9	53	Sonstige ordentliche Erträge	0	0	0	0	0	0
10		Summe der ordentlichen Erträge (Nr. 1 bis 9)	0	0	0	0	0	0
		Ordentliche Aufwendungen						
11	62,63 ,640- 643, 647- 649,6 5	Personalaufwendungen	356.687	423.100	445.700	463.420	481.844	501.001
		620 000 00 Entg.f.geleist.Arbeitsz.Arbeitn.(Zulag.)	225.116	270.000	285.000	296.400	308.256	320.586
		630 000 00 Dienst-, Amtsbezüge inkl.Zulagen Beamte	68.097	71.000	76.000	79.040	82.201	85.489
		640 000 00 AG-Anteil Sozialversich.Entgeltbereich	42.444	55.500	57.500	59.800	62.192	64.679
		640 020 00 Beitr.gesetzl.Sozialvers.Arbeitnehmer	0	21.500	22.000	22.880	23.795	24.747
		641 000 00 Sonst.personalbez.Zahlg.Soz.vers.träger	16.315	0	0	0	0	0
		649 000 00 Beihilfen Bezügebereich	4.715	5.100	5.200	5.300	5.400	5.500
12	644- 646	Versorgungsaufwendungen	0	0	0	0	0	0
13	60,61 ,67- 69	Aufwendungen für Sach- und Dienstleistungen	23.125	29.580	29.630	29.630	29.630	29.630
		675 000 00 Bankspesen(Kost.Geldverk.u.Kapit.besch.)	1.000	1.000	1.000	1.000	1.000	1.000
		677 400 00 Gebühren Revision MTK	19.125	25.000	25.000	25.000	25.000	25.000
		685 000 03 Reisekosten Mitarbeiter	5	0	50	50	50	50
		691 000 00 Beiträge Wirtschaftsverb.,Berufsvertret.	80	80	80	80	80	80



Gesamthaushalt	0	Gesamthaushalt Gemeinde Liederbach
Produktbereich	01	Innere Verwaltung
Produktgruppe	01.01	Verwaltungssteuerung und -service
Produkt	01.01.02	Finanzverwaltung

Teilergebnishaushalt EUR

Nr.	Konten	Bezeichnung	Ergebnis des Jahresabschlusses 2022	Haushaltsansatz		Planungsdaten		
				2023	2024	2025	2026	2027
1	2	3	4	5	6	7	8	9
		699 300 02 Übrige sonstige betriebliche Aufwendungen / Vollstreckung	2.915	3.500	3.500	3.500	3.500	3.500
14	66	Abschreibungen	0	0	0	0	0	0
15	71	Aufwendungen für Zuweisungen und Zuschüsse sowie besondere Finanzaufwendungen	0	0	0	0	0	0
16	73	Steueraufwendungen einschließlich Aufwendungen aus gesetzlichen Umlageverpflichtungen	0	0	0	0	0	0
17	72	Transferaufwendungen	0	0	0	0	0	0
18	70, 74, 76	Sonstige ordentliche Aufwendungen	0	0	0	0	0	0
19		Summe der ordentlichen Aufwendungen (Nr. 11 bis 18)	379.812	452.680	475.330	493.050	511.474	530.631
20		Verwaltungsergebnis (Nr. 10 ./i. Nr. 19)	-379.812	-452.680	-475.330	-493.050	-511.474	-530.631
21	56, 57,	Finanzerträge	0	0	0	0	0	0
22	77	Finanzaufwendungen	0	0	0	0	0	0
23		Finanzergebnis (Nr. 21 ./i. Nr. 22)	0	0	0	0	0	0
24		Ordentliches Ergebnis (Nr. 20 und Nr. 23)	-379.812	-452.680	-475.330	-493.050	-511.474	-530.631
25	59	Außerordentliche Erträge	0	0	0	0	0	0
26	79	Außerordentliche Aufwendungen	0	0	0	0	0	0
27		Außerordentliches Ergebnis (Nr. 25 ./i. Nr. 26)	0	0	0	0	0	0
28		Jahresergebnis vor internen Leistungsbeziehungen (Nr. 24 und Nr. 27)	-379.812	-452.680	-475.330	-493.050	-511.474	-530.631
29		Erlöse aus internen Leistungsbeziehungen	27.004	34.912	34.429	35.803	37.233	38.719
		970 404 40 Ertrag ILV Entgelte für geleistete Arbeitszeit	20.260	26.100	25.650	26.676	27.743	28.852
		970 404 50 Ertrag ILV Soziale Abgaben und Aufw. für Altersversorgung und Unterstützung	3.820	5.220	5.175	5.382	5.597	5.821
		970 404 60 Ertrag ILV Sonstige personalbezogene Zahlungen an Sozialversicherungsträger	1.468	2.070	1.980	2.059	2.141	2.227

Gesamthaushalt	0	Gesamthaushalt Gemeinde Liederbach
Produktbereich	01	Innere Verwaltung
Produktgruppe	01.01	Verwaltungssteuerung und -service
Produkt	01.01.02	Finanzverwaltung



**Teilergebnishaushalt
EUR**

Nr.	Konten	Bezeichnung	Ergebnis des Jahresabschlusses 2022	Haushaltsansatz		Planungsdaten		
				2023	2024	2025	2026	2027
1	2	3	4	5	6	7	8	9
		970 404 80 Ertrag ILV Bezüge Beamte	1.362	1.420	1.520	1.580	1.644	1.709
		970 404 90 Ertrag ILV Beihilfen und Unterstützungsleistungen an Beamte und Arbeitnehmer	94	102	104	106	108	110
30		Kosten aus internen Leistungsbeziehungen	0	0	0	0	0	0
31		Ergebnis der internen Leistungsbeziehungen (Nr. 29 ./i. Nr. 30)	27.004	34.912	34.429	35.803	37.233	38.719
32		Jahresergebnis nach internen Leistungsbeziehungen (Nr. 28 und Nr. 31)	-352.808	-417.768	-440.901	-457.247	-474.241	-491.912



Gesamthaushalt	0	Gesamthaushalt Gemeinde Liederbach
Produktbereich	01	Innere Verwaltung
Produktgruppe	01.01	Verwaltungssteuerung und -service
Produkt	01.01.03	Gebäudemanagement und Liegenschaften

Beschreibung

Bauunterhaltung einschl. Sanierung und Instandsetzung, Gebäude- und Grundstücksverwaltung und Betrieb, Reinigung, Verwaltung der gemeindlichen Liegenschaft Rathaus.

Auftrag

Vereinbarungen und Kontrakte mit internen und externen Nutzern, BauGB, Hess. Bauordnung, BGB, HGO

Zielgruppe

Nutzer, Mieter und Pächter, Einwohner, Erwerber, Verkäufer, Ingenieurbüros

Ziele

Substanzerhaltung der Gebäude (Rathaus) u. Außenanlagen sowie Verbesserung der Gebäudestruktur, Wirtschaftlichkeit, Dauerhaftigkeit, Verkehrssicherheit. Bedarfsgerechte Bereitstellung von gemeindlichen Grundstücken. Förderung des Grundstücksverkehrs.

Teilergebnishaushalt EUR

Nr.	Konten	Bezeichnung	Ergebnis des Jahresabschlusses 2022	Haushaltsansatz		Planungsdaten		
				2023	2024	2025	2026	2027
1	2	3	4	5	6	7	8	9
		Ordentliche Erträge						
1	50	Privatrechtliche Leistungsentgelte	0	0	0	0	0	0
2	51	Öffentlich-rechtliche Leistungsentgelte	0	0	0	0	0	0
3	548-549	Kostenersatzleistungen und -erstattungen	0	0	0	0	0	0
4	52	Bestandsveränderungen und aktivierte Eigenleistungen	0	0	0	0	0	0
5	55	Steuern und steuerähnliche Erträge einschließlich Erträge aus gesetzlichen Umlagen	0	0	0	0	0	0
6	547	Erträge aus Transferleistungen	0	0	0	0	0	0
7	540-543	Erträge aus Zuweisungen und Zuschüssen für laufende Zwecke und allgemeine Umlagen	0	0	0	0	0	0

Gesamthaushalt	0	Gesamthaushalt Gemeinde Liederbach
Produktbereich	01	Innere Verwaltung
Produktgruppe	01.01	Verwaltungssteuerung und -service
Produkt	01.01.03	Gebäudemanagement und Liegenschaften



**Teilergebnishaushalt
EUR**

Nr.	Konten	Bezeichnung	Ergebnis des Jahresabschlusses 2022	Haushaltsansatz		Planungsdaten		
				2023	2024	2025	2026	2027
1	2	3	4	5	6	7	8	9
8	546	Erträge aus der Auflösung von Sonderposten aus Investitionszuweisungen, -zuschüssen und Investitionsbeiträgen	834	31.834	830	830	830	830
		546 000 00 Ertr.Aufl.SoPo Inv.zuweis.öff.Bereich	0	31.000	0	0	0	0
		546 098 00 Auflösung Sopo Sonderkonjunkturprogramm	834	834	830	830	830	830
9	53	Sonstige ordentliche Erträge	0	0	0	0	0	0
10		Summe der ordentlichen Erträge (Nr. 1 bis 9)	834	31.834	830	830	830	830
		Ordentliche Aufwendungen						
11	62,63 ,640- 643, 647- 649,6 5	Personalaufwendungen	0	0	0	0	0	0
12	644- 646	Versorgungsaufwendungen	0	0	0	0	0	0
13	60,61 ,67- 69	Aufwendungen für Sach- und Dienstleistungen	125.390	124.717	123.216	114.399	115.487	118.136
		605 100 00 Aufwendungen für Strom	7.559	7.800	8.000	8.000	8.000	8.000
		605 200 00 Aufwendungen für Gas	3.761	27.900	11.436	11.436	11.436	11.436
		605 600 00 Aufwendungen für Wasser	418	500	525	551	578	600
		605 700 00 Aufwendungen für Abwasser	1.021	1.100	1.155	1.212	1.273	1.300
		608 900 00 Übriger sonstiger Materialaufwand	2.268	2.400	2.200	2.300	2.400	2.500
		616 100 00 Fremdst.Gebäude/Außenanl.(Bauunterh.)	59.901	12.000	12.500	12.500	13.000	13.500
		616 200 00 Fremdst.v.techn.Anlagen in Betr.bauten	5.380	12.000	22.000	12.000	12.000	13.000
		616 300 00 Fremdst.v.Einricht.u.Ausstattu ngen	0	7.250	7.500	7.750	8.000	8.500



Gesamthaushalt	0	Gesamthaushalt Gemeinde Liederbach
Produktbereich	01	Innere Verwaltung
Produktgruppe	01.01	Verwaltungssteuerung und -service
Produkt	01.01.03	Gebäudemanagement und Liegenschaften

Teilergebnishaushalt EUR

Nr.	Konten	Bezeichnung	Ergebnis des Jahresabschlusses 2022	Haushaltsansatz		Planungsdaten		
				2023	2024	2025	2026	2027
1	2	3	4	5	6	7	8	9
		617 100 00 Aufwendungen für Fremdensorgung	2.556	2.650	2.700	2.750	2.800	2.800
		617 300 00 Fremdreinigung	27.935	34.987	40.000	40.500	40.500	41.000
		671 000 00 Leasing	9.925	10.780	10.800	10.900	11.000	11.000
		690 000 00 Beiträge gebäudebezogene Versicherungen	4.666	5.350	4.400	4.500	4.500	4.500
14	66	Abschreibungen	82.993	89.187	95.290	93.560	92.300	91.690
		662 000 00 Abschr. Gebäude, Sachanl., Infra.vermögen	72.774	80.117	86.030	86.030	86.030	86.030
		663 000 00 Abschr.auf techn. Anlagen und Maschinen	1.168	1.168	1.170	1.170	1.170	1.170
		664 200 00 Abschreibungen auf Betriebsausstattung	0	0	2.250	1.690	1.680	1.680
		664 500 00 Abschreibungen auf Geschäftsausstattung	5.637	5.637	3.100	2.840	2.670	2.670
		665 000 00 Abschreib.a.geringw.Wirtschaftsg.(GWG)	3.414	2.265	2.740	1.830	750	140
15	71	Aufwendungen für Zuweisungen und Zuschüsse sowie besondere Finanzaufwendungen	0	0	0	0	0	0
16	73	Steueraufwendungen einschließlich Aufwendungen aus gesetzlichen Umlageverpflichtungen	0	0	0	0	0	0
17	72	Transferaufwendungen	0	0	0	0	0	0
18	70, 74, 76	Sonstige ordentliche Aufwendungen	0	0	0	0	0	0
19		Summe der ordentlichen Aufwendungen (Nr. 11 bis 18)	208.383	213.904	218.506	207.959	207.787	209.826
20		Verwaltungsergebnis (Nr. 10 ./i. Nr. 19)	-207.549	-182.070	-217.676	-207.129	-206.957	-208.996
21	56, 57,	Finanzerträge	0	0	0	0	0	0
22	77	Finanzaufwendungen	0	0	0	0	0	0
23		Finanzergebnis (Nr. 21 ./i. Nr. 22)	0	0	0	0	0	0
24		Ordentliches Ergebnis (Nr. 20 und Nr. 23)	-207.549	-182.070	-217.676	-207.129	-206.957	-208.996

Gesamthaushalt	0	Gesamthaushalt Gemeinde Liederbach
Produktbereich	01	Innere Verwaltung
Produktgruppe	01.01	Verwaltungssteuerung und -service
Produkt	01.01.03	Gebäudemanagement und Liegenschaften



**Teilergebnishaushalt
EUR**

Nr.	Konten	Bezeichnung	Ergebnis des Jahresabschlusses 2022	Haushaltsansatz		Planungsdaten		
				2023	2024	2025	2026	2027
1	2	3	4	5	6	7	8	9
25	59	Außerordentliche Erträge	0	0	0	0	0	0
26	79	Außerordentliche Aufwendungen	48.300	0	0	0	0	0
		794 100 00 Verluste Abgang von Sachanlagen	47.375	0	0	0	0	0
		797 000 00 Periodenfremde Aufwendungen	925	0	0	0	0	0
27		Außerordentliches Ergebnis (Nr. 25 ./ Nr. 26)	-48.300	0	0	0	0	0
28		Jahresergebnis vor internen Leistungsbeziehungen (Nr. 24 und Nr. 27)	-255.849	-182.070	-217.676	-207.129	-206.957	-208.996
29		Erlöse aus internen Leistungsbeziehungen	6.995	2.830	2.890	2.900	2.950	2.950
		970 405 10 Ertrag ILV Instandhaltung der Gebäude und Außenanlagen (bauliche Unterhaltung)	5.990	1.200	1.250	1.250	1.300	1.300
		970 405 20 Ertrag ILV Instandhaltung und Wartung von tech. Anlagen der Gebäude	538	1.200	1.200	1.200	1.200	1.200
		970 405 30 Ertrag ILV Versicherungen	467	430	440	450	450	450
30		Kosten aus internen Leistungsbeziehungen	0	0	0	0	0	0
31		Ergebnis der internen Leistungsbeziehungen (Nr. 29 ./ Nr. 30)	6.995	2.830	2.890	2.900	2.950	2.950
32		Jahresergebnis nach internen Leistungsbeziehungen (Nr. 28 und Nr. 31)	-248.854	-179.240	-214.786	-204.229	-204.007	-206.046



Gesamthaushalt	0	Gesamthaushalt Gemeinde Liederbach
Produktbereich	01	Innere Verwaltung
Produktgruppe	01.01	Verwaltungssteuerung und -service
Produkt	01.01.03	Gebäudemanagement und Liegenschaften

**Investitionsprogramm
-EUR-**

	Haushaltsansatz			Ergebnis des Jahresabschl usses 2022	Gesamtaus- zahlungs- bedarf	davon bisher bereitgestellt	Erläuterungen		
	2024	Verpflichtung sermächtigun gen	2023				VE fällig 2025	VE fällig 2026	VE fällig 2027
1	2	3	4	5	6	7	8	9	10
306 Barrierefreier Ausbau Rathaus									
Einzahlungen aus Finanzierungstätigkeit									
5 Summe Einzahlungen	0	0	0	0	0	0	0	0	0
Auszahlungen aus Investitionstätigkeit									
6 Auszahlungen für den Erwerb von Grundstücken und Gebäuden	0	0	0	15.086	15.086	0	0	0	0
Auszahlungen aus Finanzierungstätigkeit									
11 Summe Auszahlungen	0	0	0	15.086	15.086	0	0	0	0
12 Saldo (Einzahlungen./Auszahlungen)	0	0	0	-15.086	-15.086	0	0	0	0
429 Schließanlage - Sicherheit									
Einzahlungen aus Finanzierungstätigkeit									
5 Summe Einzahlungen	0	0	0	0	0	0	0	0	0
Auszahlungen aus Investitionstätigkeit									
6 Auszahlungen für den Erwerb von Grundstücken und Gebäuden	25.000	0	0	0	25.000	0	0	0	0
Auszahlungen aus Finanzierungstätigkeit									
11 Summe Auszahlungen	25.000	0	0	0	25.000	0	0	0	0
12 Saldo (Einzahlungen./Auszahlungen)	-25.000	0	0	0	-25.000	0	0	0	0
9600 Allg. Anschaffung VermG GWG									
Einzahlungen aus Finanzierungstätigkeit									
5 Summe Einzahlungen	0	0	0	0	0	0	0	0	0
Auszahlungen aus Investitionstätigkeit									
8 Auszahlungen für Investitionen in das sonstige Sachanlagevermögen und immaterielle Anlagevermögen	6.000	0	6.000	2.477	26.477	6.000	0	0	0
Auszahlungen aus Finanzierungstätigkeit									
11 Summe Auszahlungen	6.000	0	6.000	2.477	26.477	6.000	0	0	0
12 Saldo (Einzahlungen./Auszahlungen)	-6.000	0	-6.000	-2.477	-26.477	-6.000	0	0	0

Gesamthaushalt	0	Gesamthaushalt Gemeinde Liederbach
Produktbereich	01	Innere Verwaltung
Produktgruppe	01.01	Verwaltungssteuerung und -service
Produkt	01.01.04	Informationstechnik / EDV



Beschreibung

IT-Konzeption, Internet-Auftritt, Bereitstellung von Hard- und Software, Betreuung der Anwender, Betrieb der informationstechnischen Anlagen.

Auftrag

Beschlüsse der Gemeindevertretung und des Gemeindevorstandes, Vereinbarungen mit externen Dienstleistern, Anforderungen aus den Fachbereichen.

Zielgruppe

Mitarbeiter, Kommunalpolitische Gremien, Einwohner.

Ziele

Wirtschaftliche Abwicklung von Dienstleistungen, Bereitstellung der IT-Struktur.

Teilergebnishaushalt EUR								
Nr.	Kont en	Bezeichnung	Ergebnis des Jahresabschlusses 2022	Haushaltsansatz		Planungsdaten		
				2023	2024	2025	2026	2027
1	2	3	4	5	6	7	8	9
		Ordentliche Erträge						
1	50	Privatrechtliche Leistungsentgelte	0	0	0	0	0	0
2	51	Öffentlich-rechtliche Leistungsentgelte	0	0	0	0	0	0
3	548- 549	Kostensatzleistungen und -erstattungen	0	0	0	0	0	0
4	52	Bestandsveränderungen und aktivierte Eigenleistungen	0	0	0	0	0	0
5	55	Steuern und steuerähnliche Erträge einschließlich Erträge aus gesetzlichen Umlagen	0	0	0	0	0	0
6	547	Erträge aus Transferleistungen	0	0	0	0	0	0
7	540- 543	Erträge aus Zuweisungen und Zuschüssen für laufende Zwecke und allgemeine Umlagen	0	0	0	0	0	0
8	546	Erträge aus der Auflösung von Sonderposten aus Investitionszuweisungen, -zuschüssen und Investitionsbeiträgen	0	0	0	0	0	0



Gesamthaushalt	0	Gesamthaushalt Gemeinde Liederbach
Produktbereich	01	Innere Verwaltung
Produktgruppe	01.01	Verwaltungssteuerung und -service
Produkt	01.01.04	Informationstechnik / EDV

**Teilergebnishaushalt
EUR**

Nr.	Konten	Bezeichnung	Ergebnis des Jahresabschlusses 2022	Haushaltsansatz		Planungsdaten		
				2023	2024	2025	2026	2027
1	2	3	4	5	6	7	8	9
9	53	Sonstige ordentliche Erträge	462	1.000	1.000	1.000	1.000	1.000
		539 900 00 Andere sonstige betriebliche Erträge	462	1.000	1.000	1.000	1.000	1.000
10		Summe der ordentlichen Erträge (Nr. 1 bis 9)	462	1.000	1.000	1.000	1.000	1.000
		Ordentliche Aufwendungen						
11	62,63,640-643,647-649,65	Personalaufwendungen	116.487	123.000	128.500	133.640	138.984	144.543
		620 000 00 Entg.f.geleist.Arbeitsz.Arbeitn.(Zulag.)	90.766	95.000	100.000	104.000	108.160	112.486
		640 000 00 AG-Anteil Sozialversich.Entgeltbereich	18.641	20.000	20.500	21.320	22.172	23.059
		640 020 00 Beitr.gesetzl.Sozialvers.Arbeitnehmer	0	8.000	8.000	8.320	8.652	8.998
		641 000 00 Sonst.personalbez.Zahlg.Soz.v ers.träger	7.080	0	0	0	0	0
12	644-646	Versorgungsaufwendungen	0	0	0	0	0	0
13	60,61,67-69	Aufwendungen für Sach- und Dienstleistungen	219.325	238.000	243.050	243.050	243.050	243.050
		616 600 00 Fremdinstandhaltung Wartungskosten	30.907	30.000	30.000	30.000	30.000	30.000
		617 900 00 Andere sonst.Aufwend.f.bezogene Leistg.	116.542	120.000	100.000	100.000	100.000	100.000
		617 900 02 Sonstige Aufwendungen f. Digitalisierung	0	0	25.000	25.000	25.000	25.000
		672 000 00 Lizenzen und Konzessionen	71.876	88.000	88.000	88.000	88.000	88.000
		685 000 03 Reisekosten Mitarbeiter	0	0	50	50	50	50
14	66	Abschreibungen	8.134	5.917	7.340	5.410	560	180

Gesamthaushalt 0
 Produktbereich 01
 Produktgruppe 01.01
 Produkt 01.01.04

Gesamthaushalt Gemeinde Liederbach
 Innere Verwaltung
 Verwaltungssteuerung und -service
 Informationstechnik / EDV



**Teilergebnishaushalt
EUR**

Nr.	Konten	Bezeichnung	Ergebnis des Jahresabschlusses 2022	Haushaltsansatz		Planungsdaten		
				2023	2024	2025	2026	2027
1	2	3	4	5	6	7	8	9
		661 100 00 Abschr.a.Konzessionen u.and.Schutzrechte	2.130	1.350	640	450	450	180
		664 200 00 Abschreibungen auf Betriebsausstattung	0	0	4.160	3.340	0	0
		664 500 00 Abschreibungen auf Geschäftsausstattung	1.494	443	330	330	110	0
		665 000 00 Abschreib.a.geringw.Wirtschaftsg.(GWG)	4.510	4.124	2.210	1.290	0	0
15	71	Aufwendungen für Zuweisungen und Zuschüsse sowie besondere Finanzaufwendungen	0	0	0	0	0	0
16	73	Steueraufwendungen einschließlich Aufwendungen aus gesetzlichen Umlageverpflichtungen	0	0	0	0	0	0
17	72	Transferaufwendungen	0	0	0	0	0	0
18	70, 74, 76	Sonstige ordentliche Aufwendungen	0	0	0	0	0	0
19		Summe der ordentlichen Aufwendungen (Nr. 11 bis 18)	343.946	366.917	378.890	382.100	382.594	387.773
20		Verwaltungsergebnis (Nr. 10 ./ Nr. 19)	-343.484	-365.917	-377.890	-381.100	-381.594	-386.773
21	56, 57,	Finanzerträge	0	0	0	0	0	0
22	77	Finanzaufwendungen	0	0	0	0	0	0
23		Finanzergebnis (Nr. 21 ./ Nr. 22)	0	0	0	0	0	0
24		Ordentliches Ergebnis (Nr. 20 und Nr. 23)	-343.484	-365.917	-377.890	-381.100	-381.594	-386.773
25	59	Außerordentliche Erträge	675	0	0	0	0	0
		598 900 00 Sonstige periodenfremde Erträge	675	0	0	0	0	0
26	79	Außerordentliche Aufwendungen	0	0	0	0	0	0
27		Außerordentliches Ergebnis (Nr. 25 ./ Nr. 26)	675	0	0	0	0	0
28		Jahresergebnis vor internen Leistungsbeziehungen (Nr. 24 und Nr. 27)	-342.809	-365.917	-377.890	-381.100	-381.594	-386.773
29		Erlöse aus internen Leistungsbeziehungen	86.828	85.600	87.200	87.200	87.200	87.200
		970 404 10 Ertrag ILV Wartungskosten	12.363	12.000	12.000	12.000	12.000	12.000



Gesamthaushalt	0	Gesamthaushalt Gemeinde Liederbach
Produktbereich	01	Innere Verwaltung
Produktgruppe	01.01	Verwaltungssteuerung und -service
Produkt	01.01.04	Informationstechnik / EDV

**Teilergebnishaushalt
EUR**

Nr.	Kont en	Bezeichnung	Ergebnis des Jahresabschlusses 2022	Haushaltsansatz		Planungsdaten		
				2023	2024	2025	2026	2027
1	2	3	4	5	6	7	8	9
		970 404 20 Ertrag ILV Andere sonstige Aufwendungen für bezogene Leistungen	45.715	38.400	40.000	40.000	40.000	40.000
		970 404 30 Ertrag ILV Lizenzen und Konzessionen	28.750	35.200	35.200	35.200	35.200	35.200
30		Kosten aus internen Leistungsbeziehungen	0	0	0	0	0	0
31		Ergebnis der internen Leistungsbeziehungen (Nr. 29 ./i. Nr. 30)	86.828	85.600	87.200	87.200	87.200	87.200
32		Jahresergebnis nach internen Leistungsbeziehungen (Nr. 28 und Nr. 31)	-255.981	-280.317	-290.690	-293.900	-294.394	-299.573

Gesamthaushalt 0
 Produktbereich 01
 Produktgruppe 01.01
 Produkt 01.01.04

Gesamthaushalt Gemeinde Liederbach
 Innere Verwaltung
 Verwaltungssteuerung und -service
 Informationstechnik / EDV



Investitionsprogramm -EUR-									
	Haushaltsansatz			Ergebnis des Jahresabschl usses 2022	Gesamtaus- zahlungs- bedarf	davon bisher bereitgestellt	Erläuterungen		
	2024	Verpflichtung sermächtigun gen	2023				VE fällig 2025	VE fällig 2026	VE fällig 2027
1	2	3	4	5	6	7	8	9	10
3 Realisierung EDV-Anlage									
Einzahlungen aus Finanzierungstätigkeit									
5	Summe Einzahlungen	0	0	0	0	0	0	0	0
Auszahlungen aus Investitionstätigkeit									
8	Auszahlungen für Investitionen in das sonstige Sachanlagevermögen und immaterielle Anlagevermögen	11.000	0	11.000	14.277	58.277	11.000	0	0
Auszahlungen aus Finanzierungstätigkeit									
11	Summe Auszahlungen	11.000	0	11.000	14.277	58.277	11.000	0	0
12	Saldo (Einzahlungen./Auszahlungen)	-11.000	0	-11.000	-14.277	-58.277	-11.000	0	0
342 Umsetzung Digitalisierung									
1	Einzahlungen aus Investitionszuweisungen und -zuschüssen sowie aus Investitionsbeiträgen	0	0	0	25.000	25.000	0	0	0
Einzahlungen aus Finanzierungstätigkeit									
5	Summe Einzahlungen	0	0	0	25.000	25.000	0	0	0
Auszahlungen aus Investitionstätigkeit									
8	Auszahlungen für Investitionen in das sonstige Sachanlagevermögen und immaterielle Anlagevermögen	50.000	0	75.000	24.849	174.849	75.000	0	0
Auszahlungen aus Finanzierungstätigkeit									
11	Summe Auszahlungen	50.000	0	75.000	24.849	174.849	75.000	0	0
12	Saldo (Einzahlungen./Auszahlungen)	-50.000	0	-75.000	151	-149.849	-75.000	0	0
409 Smart Village Liederbach									
1	Einzahlungen aus Investitionszuweisungen und -zuschüssen sowie aus Investitionsbeiträgen	129.499	0	149.000	0	298.000	298.000	0	0
Einzahlungen aus Finanzierungstätigkeit									
5	Summe Einzahlungen	129.499	0	149.000	0	298.000	298.000	0	0
Auszahlungen aus Investitionstätigkeit									
Auszahlungen aus Finanzierungstätigkeit									
11	Summe Auszahlungen	0	0	0	0	0	0	0	0
12	Saldo (Einzahlungen./Auszahlungen)	129.499	0	149.000	0	298.000	298.000	0	0



Gesamthaushalt	0	Gesamthaushalt Gemeinde Liederbach
Produktbereich	01	Innere Verwaltung
Produktgruppe	01.01	Verwaltungssteuerung und -service
Produkt	01.01.05	Gemeindeorgane

Beschreibung

Geschäftsführung Gemeindevorstand, Gemeindevertretung und Ausländerbeirat

Auftrag

HGO, Hauptsatzung der Gemeinde

Zielgruppe

Kommunalpolitische Gremien

Ziele

Fachliche und sachliche optimale Abwicklung der Geschäftsabläufe der politischen Gremien

Teilergebnishaushalt EUR								
Nr.	Kont en	Bezeichnung	Ergebnis des Jahresabschlusses 2022	Haushaltsansatz		Planungsdaten		
				2023	2024	2025	2026	2027
1	2	3	4	5	6	7	8	9
		Ordentliche Erträge						
1	50	Privatrechtliche Leistungsentgelte	0	0	0	0	0	0
2	51	Öffentlich-rechtliche Leistungsentgelte	0	0	0	0	0	0
3	548- 549	Kostenersatzleistungen und -erstattungen	916	160	170	180	190	190
		548 800 00 Kostenerstatt.v.übrigen Bereichen	916	160	170	180	190	190
4	52	Bestandsveränderungen und aktivierte Eigenleistungen	0	0	0	0	0	0
5	55	Steuern und steuerähnliche Erträge einschließlich Erträge aus gesetzlichen Umlagen	0	0	0	0	0	0
6	547	Erträge aus Transferleistungen	0	0	0	0	0	0
7	540- 543	Erträge aus Zuweisungen und Zuschüssen für laufende Zwecke und allgemeine Umlagen	0	0	0	0	0	0

Gesamthaushalt	0	Gesamthaushalt Gemeinde Liederbach
Produktbereich	01	Innere Verwaltung
Produktgruppe	01.01	Verwaltungssteuerung und -service
Produkt	01.01.05	Gemeindeorgane



**Teilergebnishaushalt
EUR**

Nr.	Konten	Bezeichnung	Ergebnis des Jahresabschlusses 2022	Haushaltsansatz		Planungsdaten		
				2023	2024	2025	2026	2027
1	2	3	4	5	6	7	8	9
8	546	Erträge aus der Auflösung von Sonderposten aus Investitionszuweisungen, -zuschüssen und Investitionsbeiträgen	0	0	0	0	0	0
9	53	Sonstige ordentliche Erträge	19	0	0	0	0	0
		539 900 00 Andere sonstige betriebliche Erträge	19	0	0	0	0	0
10		Summe der ordentlichen Erträge (Nr. 1 bis 9)	935	160	170	180	190	190
		Ordentliche Aufwendungen						
11	62,63,640-643,647-649,65	Personalaufwendungen	0	0	0	0	0	0
12	644-646	Versorgungsaufwendungen	0	0	0	0	0	0
13	60,61,67-69	Aufwendungen für Sach- und Dienstleistungen	82.034	86.570	100.980	101.140	101.300	101.300
		604 000 00 Verpackungsmaterial (Mat.beschaffungsk.)	138	200	200	200	200	200
		678 000 01 Zuweisungen an Fraktionen	2.296	2.300	2.300	2.300	2.300	2.300
		678 100 00 Aufwandsentschädigung	8.640	16.750	8.500	8.500	8.500	8.500
		678 100 01 Sitzungsgelder Gem.-Vorstand	18.435	16.000	20.000	20.000	20.000	20.000
		678 100 02 Sitzungsgelder Gem.-Vertretung	38.850	35.000	53.000	53.000	53.000	53.000
		681 000 00 Zeitung/Fachlit.d.Verwalt.u.ähnl. Einr.	35	370	380	390	400	400
		685 000 01 Reisekosten Gemeindevorstand	3.122	3.900	4.000	4.100	4.200	4.200
		685 000 02 Reisekosten Gemeindevertretung	0	750	800	850	900	900
		686 000 02 Aufwendungen für Verfügungsmittel Vorsitzende der Gemeindevertretung	1.011	1.500	1.500	1.500	1.500	1.500



Gesamthaushalt	0	Gesamthaushalt Gemeinde Liederbach
Produktbereich	01	Innere Verwaltung
Produktgruppe	01.01	Verwaltungssteuerung und -service
Produkt	01.01.05	Gemeindeorgane

Teilergebnishaushalt EUR

Nr.	Konten	Bezeichnung	Ergebnis des Jahresabschlusses 2022	Haushaltsansatz		Planungsdaten		
				2023	2024	2025	2026	2027
1	2	3	4	5	6	7	8	9
		686 200 00 Aufw.f.Gästebewirtung (Repräsentation)	5.192	5.000	5.000	5.000	5.000	5.000
		687 100 00 Geschenke bis 35 € (Werbung)	2.910	2.500	3.000	3.000	3.000	3.000
		687 200 00 Geschenke über 35 € (Werbung)	50	500	500	500	500	500
		688 000 00 Aufwendungen für Fort- u. Weiterbildung	1.355	1.800	1.800	1.800	1.800	1.800
14	66	Abschreibungen	0	0	0	0	0	0
15	71	Aufwendungen für Zuweisungen und Zuschüsse sowie besondere Finanzaufwendungen	0	0	0	0	0	0
16	73	Steueraufwendungen einschließlich Aufwendungen aus gesetzlichen Umlageverpflichtungen	0	0	0	0	0	0
17	72	Transferaufwendungen	0	0	0	0	0	0
18	70, 74, 76	Sonstige ordentliche Aufwendungen	0	0	0	0	0	0
19		Summe der ordentlichen Aufwendungen (Nr. 11 bis 18)	82.034	86.570	100.980	101.140	101.300	101.300
20		Verwaltungsergebnis (Nr. 10 ./ Nr. 19)	-81.099	-86.410	-100.810	-100.960	-101.110	-101.110
21	56, 57,	Finanzerträge	0	0	0	0	0	0
22	77	Finanzaufwendungen	0	0	0	0	0	0
23		Finanzergebnis (Nr. 21 ./ Nr. 22)	0	0	0	0	0	0
24		Ordentliches Ergebnis (Nr. 20 und Nr. 23)	-81.099	-86.410	-100.810	-100.960	-101.110	-101.110
25	59	Außerordentliche Erträge	31	0	0	0	0	0
		598 900 00 Sonstige periodenfremde Erträge	31	0	0	0	0	0
26	79	Außerordentliche Aufwendungen	400	0	0	0	0	0
		797 000 00 Periodenfremde Aufwendungen	400	0	0	0	0	0
27		Außerordentliches Ergebnis (Nr. 25 ./ Nr. 26)	-369	0	0	0	0	0
28		Jahresergebnis vor internen Leistungsbeziehungen (Nr. 24 und Nr. 27)	-81.468	-86.410	-100.810	-100.960	-101.110	-101.110
29		Erlöse aus internen Leistungsbeziehungen	0	0	0	0	0	0

Gesamthaushalt	0	Gesamthaushalt Gemeinde Liederbach
Produktbereich	01	Innere Verwaltung
Produktgruppe	01.01	Verwaltungssteuerung und -service
Produkt	01.01.05	Gemeindeorgane



**Teilergebnishaushalt
EUR**

Nr.	Kont en	Bezeichnung	Ergebnis des Jahresabschlusses 2022	Haushaltsansatz		Planungsdaten		
				2023	2024	2025	2026	2027
1	2	3	4	5	6	7	8	9
30		Kosten aus internen Leistungsbeziehungen	0	0	0	0	0	0
31		Ergebnis der internen Leistungsbeziehungen (Nr. 29 ./i. Nr. 30)	0	0	0	0	0	0
32		Jahresergebnis nach internen Leistungsbeziehungen (Nr. 28 und Nr. 31)	-81.468	-86.410	-100.810	-100.960	-101.110	-101.110



Gesamthaushalt	0	Gesamthaushalt Gemeinde Liederbach
Produktbereich	02	Sicherheit und Ordnung
Produktgruppe	02.01	Statistik und Wahlen
Produkt	02.01.01	Statistik und Wahlen

Beschreibung

Durchführung von Wahlen (Kommunalwahlen, Direktwahlen, Landtagswahlen, Bundestagswahlen, Europawahlen, Ausländerbeiratswahlen, Bürgerbegehren), Bevölkerungsstatistik, Wahlstatistik.

Auftrag

HGO, BWG, LWG, EuWG

Zielgruppe

Wahlberechtigte

Ziele

Reibungsloser Ablauf einer Wahl und Feststellung eines korrekten Ergebnisses

Teilergebnishaushalt EUR

Nr.	Konten	Bezeichnung	Ergebnis des Jahresabschlusses 2022	Haushaltsansatz		Planungsdaten		
				2023	2024	2025	2026	2027
1	2	3	4	5	6	7	8	9
		Ordentliche Erträge						
1	50	Privatrechtliche Leistungsentgelte	0	0	0	0	0	0
2	51	Öffentlich-rechtliche Leistungsentgelte	0	0	0	0	0	0
3	548-549	Kostenersatzleistungen und -erstattungen	3.826	2.000	2.500	0	2.000	2.000
		548 000 00 Kostenerstatt.v.Bund	3.826	2.000	2.500	0	2.000	2.000
4	52	Bestandsveränderungen und aktivierte Eigenleistungen	0	0	0	0	0	0
5	55	Steuern und steuerähnliche Erträge einschließlich Erträge aus gesetzlichen Umlagen	0	0	0	0	0	0
6	547	Erträge aus Transferleistungen	0	0	0	0	0	0
7	540-543	Erträge aus Zuweisungen und Zuschüssen für laufende Zwecke und allgemeine Umlagen	0	0	0	0	0	0

Gesamthaushalt	0	Gesamthaushalt Gemeinde Liederbach
Produktbereich	02	Sicherheit und Ordnung
Produktgruppe	02.01	Statistik und Wahlen
Produkt	02.01.01	Statistik und Wahlen



**Teilergebnishaushalt
EUR**

Nr.	Konten	Bezeichnung	Ergebnis des Jahresabschlusses 2022	Haushaltsansatz		Planungsdaten		
				2023	2024	2025	2026	2027
1	2	3	4	5	6	7	8	9
8	546	Erträge aus der Auflösung von Sonderposten aus Investitionszuweisungen, -zuschüssen und Investitionsbeiträgen	0	0	0	0	0	0
9	53	Sonstige ordentliche Erträge	0	0	0	0	0	0
10		Summe der ordentlichen Erträge (Nr. 1 bis 9)	3.826	2.000	2.500	0	2.000	2.000
		Ordentliche Aufwendungen						
11	62,63 ,640- 643, 647- 649,6 5	Personalaufwendungen	0	0	0	0	0	0
12	644- 646	Versorgungsaufwendungen	0	0	0	0	0	0
13	60,61 ,67- 69	Aufwendungen für Sach- und Dienstleistungen	94	16.000	9.000	9.000	13.000	13.000
		678 100 00 Aufwandsentschädigung	0	6.000	3.000	3.000	3.000	3.000
		699 300 00 Übrige sonstige betriebl. Aufwendungen	94	10.000	6.000	6.000	10.000	10.000
14	66	Abschreibungen	0	0	0	0	0	0
15	71	Aufwendungen für Zuweisungen und Zuschüsse sowie besondere Finanzaufwendungen	0	0	0	0	0	0
16	73	Steueraufwendungen einschließlich Aufwendungen aus gesetzlichen Umlageverpflichtungen	0	0	0	0	0	0
17	72	Transferaufwendungen	0	0	0	0	0	0
18	70, 74, 76	Sonstige ordentliche Aufwendungen	0	0	0	0	0	0
19		Summe der ordentlichen Aufwendungen (Nr. 11 bis 18)	94	16.000	9.000	9.000	13.000	13.000
20		Verwaltungsergebnis (Nr. 10 ./. Nr. 19)	3.732	-14.000	-6.500	-9.000	-11.000	-11.000
21	56, 57,	Finanzerträge	0	0	0	0	0	0



Gesamthaushalt 0
 Produktbereich 02
 Produktgruppe 02.01
 Produkt 02.01.01

Gesamthaushalt Gemeinde Liederbach
 Sicherheit und Ordnung
 Statistik und Wahlen
 Statistik und Wahlen

**Teilergebnishaushalt
 EUR**

Nr.	Kont en	Bezeichnung	Ergebnis des Jahresabschlusses 2022	Haushaltsansatz		Planungsdaten		
				2023	2024	2025	2026	2027
1	2	3	4	5	6	7	8	9
22	77	Finanzaufwendungen	0	0	0	0	0	0
23		Finanzergebnis (Nr. 21 ./. Nr. 22)	0	0	0	0	0	0
24		Ordentliches Ergebnis (Nr. 20 und Nr. 23)	3.732	-14.000	-6.500	-9.000	-11.000	-11.000
25	59	Außerordentliche Erträge	0	0	0	0	0	0
26	79	Außerordentliche Aufwendungen	199	0	0	0	0	0
		797 000 00 Periodenfremde Aufwendungen	199	0	0	0	0	0
27		Außerordentliches Ergebnis (Nr. 25 ./. Nr. 26)	-199	0	0	0	0	0
28		Jahresergebnis vor internen Leistungsbeziehungen (Nr. 24 und Nr. 27)	3.533	-14.000	-6.500	-9.000	-11.000	-11.000
29		Erlöse aus internen Leistungsbeziehungen	0	0	0	0	0	0
30		Kosten aus internen Leistungsbeziehungen	0	0	0	0	0	0
31		Ergebnis der internen Leistungsbeziehungen (Nr. 29 ./. Nr. 30)	0	0	0	0	0	0
32		Jahresergebnis nach internen Leistungsbeziehungen (Nr. 28 und Nr. 31)	3.533	-14.000	-6.500	-9.000	-11.000	-11.000

Gesamthaushalt	0	Gesamthaushalt Gemeinde Liederbach
Produktbereich	02	Sicherheit und Ordnung
Produktgruppe	02.02	Ordnungsangelegenheiten
Produkt	02.02.01	Melde- und Ausweiswesen



Beschreibung

Auszüge BZR, Beglaubigungen, Fundangelegenheiten. Bearbeitung aller melderechtlichen Vorgänge und Ausstellung von Reisepässen, Kinder- und Personalausweise.

Auftrag

BMG, Passgesetz, Personalausweisgesetz, Bundeszentralregistergesetz, HDSG, WpflG, Fundrecht, Personenstandsrecht, Staatsangehörigkeitsgesetz.

Zielgruppe

Einwohner, Migranten, andere Behörden.

Ziele

Bereitstellung einer aktuellen Meldedatei, Erstellung ordnungsgemäßer Ausweise und Pässe, Erfüllung der Vorgaben des Fundrechts.

Teilergebnishaushalt EUR								
Nr.	Kont en	Bezeichnung	Ergebnis des Jahresabschlusses 2022	Haushaltsansatz		Planungsdaten		
				2023	2024	2025	2026	2027
1	2	3	4	5	6	7	8	9
		Ordentliche Erträge						
1	50	Privatrechtliche Leistungsentgelte	0	0	0	0	0	0
2	51	Öffentlich-rechtliche Leistungsentgelte	78.883	80.500	80.500	75.500	75.500	75.500
		510 000 00 Öffentl.-rechtl. Verwaltungsgebühren	78.883	80.000	80.000	75.000	75.000	75.000
		515 010 00 Erträge aus Bußgeldern	0	500	500	500	500	500
3	548- 549	Kostensatzleistungen und -erstattungen	0	0	0	0	0	0
4	52	Bestandsveränderungen und aktivierte Eigenleistungen	0	0	0	0	0	0
5	55	Steuern und steuerähnliche Erträge einschließlich Erträge aus gesetzlichen Umlagen	0	0	0	0	0	0
6	547	Erträge aus Transferleistungen	0	0	0	0	0	0



Gesamthaushalt	0	Gesamthaushalt Gemeinde Liederbach
Produktbereich	02	Sicherheit und Ordnung
Produktgruppe	02.02	Ordnungsangelegenheiten
Produkt	02.02.01	Melde- und Ausweiswesen

Teilergebnishaushalt EUR

Nr.	Konten	Bezeichnung	Ergebnis des Jahresabschlusses 2022	Haushaltsansatz		Planungsdaten		
				2023	2024	2025	2026	2027
1	2	3	4	5	6	7	8	9
7	540-543	Erträge aus Zuweisungen und Zuschüssen für laufende Zwecke und allgemeine Umlagen 541 020 00 Sonst.Zuweis. Bund,LAF,ERP-Sondervermö.	3.050	3.500	3.500	3.500	3.500	3.500
8	546	Erträge aus der Auflösung von Sonderposten aus Investitionszuweisungen, -zuschüssen und Investitionsbeiträgen	0	0	0	0	0	0
9	53	Sonstige ordentliche Erträge	0	0	0	0	0	0
10		Summe der ordentlichen Erträge (Nr. 1 bis 9)	81.933	84.000	84.000	79.000	79.000	79.000
		Ordentliche Aufwendungen						
11	62,63,640-643,647-649,65	Personalaufwendungen 620 000 00 Entg.f.geleist.Arbeitsz.Arbeitn.(Zulag.) 640 000 00 AG-Anteil Sozialversich.Entgeltbereich 640 020 00 Beitr.gesetzl.Sozialvers.Arbeitnehmer 641 000 00 Sonst.personalbez.Zahlg.Soz.v ers.träger	123.606	147.500	183.794	260.416	270.832	281.664
12	644-646	Versorgungsaufwendungen	0	0	0	0	0	0
13	60,61,67-69	Aufwendungen für Sach- und Dienstleistungen 613 900 02 Aufwand für Führungszeugnisse / Bundesanteil 679 000 01 Aufwand für Tätigkeit Standesamt 685 000 03 Reisekosten Mitarbeiter	35.391	33.000	33.050	33.050	33.050	33.050

Gesamthaushalt	0	Gesamthaushalt Gemeinde Liederbach
Produktbereich	02	Sicherheit und Ordnung
Produktgruppe	02.02	Ordnungsangelegenheiten
Produkt	02.02.01	Melde- und Ausweiswesen



**Teilergebnishaushalt
EUR**

Nr.	Kont en	Bezeichnung	Ergebnis des Jahresabschlusses 2022	Haushaltsansatz		Planungsdaten		
				2023	2024	2025	2026	2027
1	2	3	4	5	6	7	8	9
		699 300 00 Übrige sonstige betriebl. Aufwendungen	2.239	0	0	0	0	0
14	66	Abschreibungen	0	0	0	0	0	0
15	71	Aufwendungen für Zuweisungen und Zuschüsse sowie besondere Finanzaufwendungen	0	0	0	0	0	0
16	73	Steueraufwendungen einschließlich Aufwendungen aus gesetzlichen Umlageverpflichtungen	0	0	0	0	0	0
17	72	Transferaufwendungen	0	0	0	0	0	0
18	70, 74, 76	Sonstige ordentliche Aufwendungen	0	0	0	0	0	0
19		Summe der ordentlichen Aufwendungen (Nr. 11 bis 18)	158.997	180.500	216.844	293.466	303.882	314.714
20		Verwaltungsergebnis (Nr. 10 ./ Nr. 19)	-77.064	-96.500	-132.844	-214.466	-224.882	-235.714
21	56, 57,	Finanzerträge	0	0	0	0	0	0
22	77	Finanzaufwendungen	0	0	0	0	0	0
23		Finanzergebnis (Nr. 21 ./ Nr. 22)	0	0	0	0	0	0
24		Ordentliches Ergebnis (Nr. 20 und Nr. 23)	-77.064	-96.500	-132.844	-214.466	-224.882	-235.714
25	59	Außerordentliche Erträge	0	0	0	0	0	0
26	79	Außerordentliche Aufwendungen	175	0	0	0	0	0
		797 000 00 Periodenfremde Aufwendungen	175	0	0	0	0	0
27		Außerordentliches Ergebnis (Nr. 25 ./ Nr. 26)	-175	0	0	0	0	0
28		Jahresergebnis vor internen Leistungsbeziehungen (Nr. 24 und Nr. 27)	-77.239	-96.500	-132.844	-214.466	-224.882	-235.714
29		Erlöse aus internen Leistungsbeziehungen	0	0	0	0	0	0
30		Kosten aus internen Leistungsbeziehungen	0	0	0	0	0	0
31		Ergebnis der internen Leistungsbeziehungen (Nr. 29 ./ Nr. 30)	0	0	0	0	0	0
32		Jahresergebnis nach internen Leistungsbeziehungen (Nr. 28 und Nr. 31)	-77.239	-96.500	-132.844	-214.466	-224.882	-235.714



Gesamthaushalt 0
 Produktbereich 02
 Produktgruppe 02.02
 Produkt 02.02.02

Gesamthaushalt Gemeinde Liederbach
 Sicherheit und Ordnung
 Ordnungsangelegenheiten
 Gewerbe und Gaststätten

Beschreibung

Registrierung von Gewerbebetrieben, Gewerbetreibende überwachen, Erteilung und Entziehung von Gaststättenkonzessionen.

Auftrag

Einschlägige Rechtsvorschriften u.a. GewO, GastG.

Zielgruppe

Gewerbetreibende, Einzelhandelsbetriebe, Verbraucher, Veranstalter.

Ziele

Bereitstellung einer aktuellen Gewerbedatei, ordnungsgemäßes Gewerbewesen. Gaststätten und Betriebe genehmigen und überwachen.

Teilergebnishaushalt EUR

Nr.	Konten	Bezeichnung	Ergebnis des Jahresabschlusses 2022	Haushaltsansatz		Planungsdaten		
				2023	2024	2025	2026	2027
1	2	3	4	5	6	7	8	9
Ordentliche Erträge								
1	50	Privatrechtliche Leistungsentgelte	0	0	0	0	0	0
2	51	Öffentlich-rechtliche Leistungsentgelte	8.511	7.000	7.700	7.700	7.700	7.700
		510 000 00 Öffentl.-rechtl. Verwaltungsgebühren	6.268	7.000	7.500	7.500	7.500	7.500
		515 010 00 Erträge aus Bußgeldern	2.243	0	200	200	200	200
3	548-549	Kostenersatzleistungen und -erstattungen	0	0	0	0	0	0
4	52	Bestandsveränderungen und aktivierte Eigenleistungen	0	0	0	0	0	0
5	55	Steuern und steuerähnliche Erträge einschließlich Erträge aus gesetzlichen Umlagen	0	0	0	0	0	0
6	547	Erträge aus Transferleistungen	0	0	0	0	0	0
7	540-543	Erträge aus Zuweisungen und Zuschüssen für laufende Zwecke und allgemeine Umlagen	0	0	0	0	0	0

Gesamthaushalt 0
 Produktbereich 02
 Produktgruppe 02.02
 Produkt 02.02.02

Gesamthaushalt Gemeinde Liederbach
 Sicherheit und Ordnung
 Ordnungsangelegenheiten
 Gewerbe und Gaststätten



**Teilergebnishaushalt
EUR**

Nr.	Konten	Bezeichnung	Ergebnis des Jahresabschlusses 2022	Haushaltsansatz		Planungsdaten		
				2023	2024	2025	2026	2027
1	2	3	4	5	6	7	8	9
8	546	Erträge aus der Auflösung von Sonderposten aus Investitionszuweisungen, -zuschüssen und Investitionsbeiträgen	0	0	0	0	0	0
9	53	Sonstige ordentliche Erträge	0	0	0	0	0	0
10		Summe der ordentlichen Erträge (Nr. 1 bis 9)	8.511	7.000	7.700	7.700	7.700	7.700
		Ordentliche Aufwendungen						
11	62,63,640-643,647-649,65	Personalaufwendungen	0	0	0	0	0	0
12	644-646	Versorgungsaufwendungen	0	0	0	0	0	0
13	60,61,67-69	Aufwendungen für Sach- und Dienstleistungen	314	400	0	0	0	0
		613 900 03 Kostenanteil für Gefahrgutüberwachung	314	400	0	0	0	0
14	66	Abschreibungen	0	0	0	0	0	0
15	71	Aufwendungen für Zuweisungen und Zuschüsse sowie besondere Finanzaufwendungen	0	0	0	0	0	0
16	73	Steueraufwendungen einschließlich Aufwendungen aus gesetzlichen Umlageverpflichtungen	0	0	0	0	0	0
17	72	Transferaufwendungen	0	0	0	0	0	0
18	70,74,76	Sonstige ordentliche Aufwendungen	0	0	0	0	0	0
19		Summe der ordentlichen Aufwendungen (Nr. 11 bis 18)	314	400	0	0	0	0
20		Verwaltungsergebnis (Nr. 10 ./. Nr. 19)	8.197	6.600	7.700	7.700	7.700	7.700
21	56,57,	Finanzerträge	0	0	0	0	0	0
22	77	Finanzaufwendungen	0	0	0	0	0	0



Gesamthaushalt 0
 Produktbereich 02
 Produktgruppe 02.02
 Produkt 02.02.02

Gesamthaushalt Gemeinde Liederbach
 Sicherheit und Ordnung
 Ordnungsangelegenheiten
 Gewerbe und Gaststätten

**Teilergebnishaushalt
 EUR**

Nr.	Kont en	Bezeichnung	Ergebnis des Jahresabschlusses 2022	Haushaltsansatz		Planungsdaten		
				2023	2024	2025	2026	2027
1	2	3	4	5	6	7	8	9
23		Finanzergebnis (Nr. 21 ./. Nr. 22)	0	0	0	0	0	0
24		Ordentliches Ergebnis (Nr. 20 und Nr. 23)	8.197	6.600	7.700	7.700	7.700	7.700
25	59	Außerordentliche Erträge	0	0	0	0	0	0
26	79	Außerordentliche Aufwendungen	355	0	0	0	0	0
		797 000 00 Periodenfremde Aufwendungen	355	0	0	0	0	0
27		Außerordentliches Ergebnis (Nr. 25 ./. Nr. 26)	-355	0	0	0	0	0
28		Jahresergebnis vor internen Leistungsbeziehungen (Nr. 24 und Nr. 27)	7.842	6.600	7.700	7.700	7.700	7.700
29		Erlöse aus internen Leistungsbeziehungen	0	0	0	0	0	0
30		Kosten aus internen Leistungsbeziehungen	0	0	0	0	0	0
31		Ergebnis der internen Leistungsbeziehungen (Nr. 29 ./. Nr. 30)	0	0	0	0	0	0
32		Jahresergebnis nach internen Leistungsbeziehungen (Nr. 28 und Nr. 31)	7.842	6.600	7.700	7.700	7.700	7.700

Gesamthaushalt	0	Gesamthaushalt Gemeinde Liederbach
Produktbereich	02	Sicherheit und Ordnung
Produktgruppe	02.02	Ordnungsangelegenheiten
Produkt	02.02.03	Straßenverkehr und Verkehrssicherheit



Beschreibung

Maßnahmen der Verkehrsführung und Lenkung sowie Anordnung und Durchführung von ordnungsrechtlichen Maßnahmen.

Auftrag

STVO, Hess.Str.G,

Zielgruppe

Verkehrsteilnehmer.

Ziele

Verkehrseinrichtungen und verkehrslenkende Maßnahmen anordnen, Ordnungsbehördliche Satzungen im Straßenverkehr erlassen, Genehmigungen und Erlaubnisse für verkehrsrechtliche Maßnahmen erteilen, den ruhenden und fließenden Straßenverkehr überwachen. Schaffung der Voraussetzungen für einen geordneten und sicheren Straßenverkehr und Gewährleistung der öffentlichen Sicherheit und Ordnung.

Teilergebnishaushalt EUR								
Nr.	Kont en	Bezeichnung	Ergebnis des Jahresabschlusses 2022	Haushaltsansatz		Planungsdaten		
				2023	2024	2025	2026	2027
1	2	3	4	5	6	7	8	9
		Ordentliche Erträge						
1	50	Privatrechtliche Leistungsentgelte	1.252	1.500	1.500	1.500	1.500	1.500
		500 400 00 UE Überlassung von Rechten	1.252	1.500	1.500	1.500	1.500	1.500
2	51	Öffentlich-rechtliche Leistungsentgelte	251.340	205.000	205.000	175.000	145.000	145.000
		510 000 00 Öffentl.-rechtl. Verwaltungsgebühren	34.298	25.000	25.000	25.000	25.000	25.000
		515 010 00 Erträge aus Bußgeldern	217.042	180.000	180.000	150.000	120.000	120.000
3	548- 549	Kostensatzleistungen und -erstattungen	-265	0	0	0	0	0
		548 800 00 Kostenerstatt.v.übrigen Bereichen	-265	0	0	0	0	0



Gesamthaushalt	0	Gesamthaushalt Gemeinde Liederbach
Produktbereich	02	Sicherheit und Ordnung
Produktgruppe	02.02	Ordnungsangelegenheiten
Produkt	02.02.03	Straßenverkehr und Verkehrssicherheit

Teilergebnishaushalt EUR

Nr.	Konten	Bezeichnung	Ergebnis des Jahresabschlusses 2022	Haushaltsansatz		Planungsdaten		
				2023	2024	2025	2026	2027
1	2	3	4	5	6	7	8	9
4	52	Bestandsveränderungen und aktivierte Eigenleistungen	0	0	0	0	0	0
5	55	Steuern und steuerähnliche Erträge einschließlich Erträge aus gesetzlichen Umlagen	0	0	0	0	0	0
6	547	Erträge aus Transferleistungen	0	0	0	0	0	0
7	540-543	Erträge aus Zuweisungen und Zuschüssen für laufende Zwecke und allgemeine Umlagen	0	0	0	0	0	0
8	546	Erträge aus der Auflösung von Sonderposten aus Investitionszuweisungen, -zuschüssen und Investitionsbeiträgen	0	0	0	0	0	0
9	53	Sonstige ordentliche Erträge	0	0	0	0	0	0
10		Summe der ordentlichen Erträge (Nr. 1 bis 9)	252.327	206.500	206.500	176.500	146.500	146.500
		Ordentliche Aufwendungen						
11	62,63,640-643,647-649,65	Personalaufwendungen	169.690	185.920	198.000	205.920	214.155	222.722
		620 000 00 Entg.f.geleist.Arbeitsz.Arbeitn.(Zulag.)	131.470	145.000	153.000	159.120	165.484	172.104
		640 000 00 AG-Anteil Sozialversich.Entgeltbereich	28.263	30.000	33.000	34.320	35.692	37.120
		640 020 00 Beitr.gesetzl.Sozialvers.Arbeitnehmer	0	10.800	12.000	12.480	12.979	13.498
		641 000 00 Sonst.personalbez.Zahlg.Soz.v ers.träger	9.957	0	0	0	0	0
		649 100 00 Beihilfen Entgeltbereich	0	120	0	0	0	0
12	644-646	Versorgungsaufwendungen	0	0	0	0	0	0
13	60,61,67-69	Aufwendungen für Sach- und Dienstleistungen	114.816	117.250	116.550	111.550	111.550	111.550
		607 000 00 Aufw.f.Berufskl.,Arb.schutzmittel u.ä.	3.088	2.000	3.000	3.000	3.000	3.000

Gesamthaushalt	0	Gesamthaushalt Gemeinde Liederbach
Produktbereich	02	Sicherheit und Ordnung
Produktgruppe	02.02	Ordnungsangelegenheiten
Produkt	02.02.03	Straßenverkehr und Verkehrssicherheit



**Teilergebnishaushalt
EUR**

Nr.	Konten	Bezeichnung	Ergebnis des Jahresabschlusses 2022	Haushaltsansatz		Planungsdaten		
				2023	2024	2025	2026	2027
1	2	3	4	5	6	7	8	9
		610 000 00 Fremdleist.f.Erzeugn. u.a. Umsatzleistg.	78.863	65.000	65.000	60.000	60.000	60.000
		613 900 04 Kosten für Einsätze	12.000	14.500	12.750	12.750	12.750	12.750
		616 600 00 Fremdinstandhaltung Wartungskosten	714	750	750	750	750	750
		617 900 00 Andere sonst.Aufwend.f.bezogene Leistg.	15.527	25.000	25.000	25.000	25.000	25.000
		685 000 03 Reisekosten Mitarbeiter	0	0	50	50	50	50
		699 300 00 Übrige sonstige betriebl. Aufwendungen	4.624	10.000	10.000	10.000	10.000	10.000
14	66	Abschreibungen	6.261	7.446	9.180	8.770	7.690	2.840
		663 000 00 Abschr.auf techn. Anlagen und Maschinen	3.635	3.635	3.330	2.950	2.840	2.840
		664 200 00 Abschreibungen auf Betriebsausstattung	0	0	30	0	0	0
		664 300 00 Abschreibungen auf Fuhrpark	2.425	3.610	5.820	5.820	4.850	0
		664 500 00 Abschreibungen auf Geschäftsausstattung	201	201	0	0	0	0
15	71	Aufwendungen für Zuweisungen und Zuschüsse sowie besondere Finanzaufwendungen	0	0	0	0	0	0
16	73	Steueraufwendungen einschließlich Aufwendungen aus gesetzlichen Umlageverpflichtungen	0	0	0	0	0	0
17	72	Transferaufwendungen	0	0	0	0	0	0
18	70, 74, 76	Sonstige ordentliche Aufwendungen	0	0	0	0	0	0
19		Summe der ordentlichen Aufwendungen (Nr. 11 bis 18)	290.767	310.616	323.730	326.240	333.395	337.112
20		Verwaltungsergebnis (Nr. 10 ./. Nr. 19)	-38.440	-104.116	-117.230	-149.740	-186.895	-190.612
21	56, 57,	Finanzerträge	0	0	0	0	0	0
22	77	Finanzaufwendungen	0	0	0	0	0	0
23		Finanzergebnis (Nr. 21 ./. Nr. 22)	0	0	0	0	0	0



Gesamthaushalt	0	Gesamthaushalt Gemeinde Liederbach
Produktbereich	02	Sicherheit und Ordnung
Produktgruppe	02.02	Ordnungsangelegenheiten
Produkt	02.02.03	Straßenverkehr und Verkehrssicherheit

**Teilergebnishaushalt
EUR**

Nr.	Kont en	Bezeichnung	Ergebnis des Jahresabschlusses 2022	Haushaltsansatz		Planungsdaten		
				2023	2024	2025	2026	2027
1	2	3	4	5	6	7	8	9
24		Ordentliches Ergebnis (Nr. 20 und Nr. 23)	-38.440	-104.116	-117.230	-149.740	-186.895	-190.612
25	59	Außerordentliche Erträge	1.028	0	0	0	0	0
		598 900 00 Sonstige periodenfremde Erträge	1.028	0	0	0	0	0
26	79	Außerordentliche Aufwendungen	714	0	0	0	0	0
		797 000 00 Periodenfremde Aufwendungen	714	0	0	0	0	0
27		Außerordentliches Ergebnis (Nr. 25 ./. Nr. 26)	314	0	0	0	0	0
28		Jahresergebnis vor internen Leistungsbeziehungen (Nr. 24 und Nr. 27)	-38.126	-104.116	-117.230	-149.740	-186.895	-190.612
29		Erlöse aus internen Leistungsbeziehungen	0	0	0	0	0	0
30		Kosten aus internen Leistungsbeziehungen	0	0	0	0	0	0
31		Ergebnis der internen Leistungsbeziehungen (Nr. 29 ./. Nr. 30)	0	0	0	0	0	0
32		Jahresergebnis nach internen Leistungsbeziehungen (Nr. 28 und Nr. 31)	-38.126	-104.116	-117.230	-149.740	-186.895	-190.612

Gesamthaushalt	0	Gesamthaushalt Gemeinde Liederbach
Produktbereich	02	Sicherheit und Ordnung
Produktgruppe	02.02	Ordnungsangelegenheiten
Produkt	02.02.03	Straßenverkehr und Verkehrssicherheit



Investitionsprogramm -EUR-									
	Haushaltsansatz			Ergebnis des Jahresabschl usses 2022	Gesamtaus- zahlungs- bedarf	davon bisher bereitgestellt	Erläuterungen		
	2024	Verpflichtung sermächtigun gen	2023				VE fällig 2025	VE fällig 2026	VE fällig 2027
1	2	3	4	5	6	7	8	9	10
6 Fahrzeugbeschaffung									
Einzahlungen aus Finanzierungstätigkeit									
5	Summe Einzahlungen	0	0	0	0	0	0	0	0
Auszahlungen aus Investitionstätigkeit									
8	Auszahlungen für Investitionen in das sonstige Sachanlagevermögen und immaterielle Anlagevermögen	0	0	0	24.732	24.732	0	0	0
Auszahlungen aus Finanzierungstätigkeit									
11	Summe Auszahlungen	0	0	0	24.732	24.732	0	0	0
12	Saldo (Einzahlungen./Auszahlungen)	0	0	0	-24.732	-24.732	0	0	0



Gesamthaushalt	0	Gesamthaushalt Gemeinde Liederbach
Produktbereich	02	Sicherheit und Ordnung
Produktgruppe	02.02	Ordnungsangelegenheiten
Produkt	02.02.04	Prävention und Allgemeine Gefahrenabwehr

Beschreibung

Maßnahmen zum Schutz vor Tierseuchen veranlassen. Einhaltung örtlicher Satzungen durchsetzen. Bekämpfung von Gefahren für die öffentliche Sicherheit und Ordnung. Zentraler Ermittlungsdienst. Versammlungen, Veranstaltungen, Demonstrationen und Aufzüge entgegennehmen und Auflagen überwachen.

Auftrag

Zuweisungsverordnung, HSOG, HundeVO, BGB, Bundesseuchengesetz

Zielgruppe

Einwohner, andere Behörden, Gewerbetreibende.

Ziele

Vermeidung von Gefahren für die öffentliche Sicherheit und Ordnung. Menschen, Tiere und Sachwerte durch präventive Maßnahmen und Kontrollen vor möglichen Schadensereignissen bewahren.

Teilergebnishaushalt EUR

Nr.	Konten	Bezeichnung	Ergebnis des Jahresabschlusses 2022	Haushaltsansatz		Planungsdaten		
				2023	2024	2025	2026	2027
1	2	3	4	5	6	7	8	9
Ordentliche Erträge								
1	50	Privatrechtliche Leistungsentgelte	0	0	0	0	0	0
2	51	Öffentlich-rechtliche Leistungsentgelte	0	0	0	0	0	0
3	548-549	Kostensatzleistungen und -erstattungen	45.975	200.000	200.000	200.000	200.000	200.000
		548 800 10 Kostenerstattungen für Obdachlosenunterbringung	45.975	200.000	200.000	200.000	200.000	200.000
4	52	Bestandsveränderungen und aktivierte Eigenleistungen	0	0	0	0	0	0
5	55	Steuern und steuerähnliche Erträge einschließlich Erträge aus gesetzlichen Umlagen	0	0	0	0	0	0
6	547	Erträge aus Transferleistungen	0	0	0	0	0	0
7	540-543	Erträge aus Zuweisungen und Zuschüssen für laufende Zwecke und allgemeine Umlagen	0	0	0	0	0	0

Gesamthaushalt	0	Gesamthaushalt Gemeinde Liederbach
Produktbereich	02	Sicherheit und Ordnung
Produktgruppe	02.02	Ordnungsangelegenheiten
Produkt	02.02.04	Prävention und Allgemeine Gefahrenabwehr



**Teilergebnishaushalt
EUR**

Nr.	Konten	Bezeichnung	Ergebnis des Jahresabschlusses 2022	Haushaltsansatz		Planungsdaten		
				2023	2024	2025	2026	2027
1	2	3	4	5	6	7	8	9
8	546	Erträge aus der Auflösung von Sonderposten aus Investitionszuweisungen, -zuschüssen und Investitionsbeiträgen	0	0	0	0	0	0
9	53	Sonstige ordentliche Erträge	0	0	0	0	0	0
10		Summe der ordentlichen Erträge (Nr. 1 bis 9)	45.975	200.000	200.000	200.000	200.000	200.000
		Ordentliche Aufwendungen						
11	62,63,640-643,647-649,65	Personalaufwendungen	159.486	121.000	168.000	174.400	187.100	196.400
		620 000 00 Entg.f.geleist.Arbeitsz.Arbeitn.(Zulag.)	123.166	94.000	130.000	135.000	145.000	150.000
		640 000 00 AG-Anteil Sozialversich.Entgeltbereich	27.363	20.000	28.000	29.000	31.000	34.000
		640 020 00 Beitr.gesetzl.Sozialvers.Arbeitnehmer	0	7.000	10.000	10.400	11.100	12.400
		641 000 00 Sonst.personalbez.Zahlg.Soz.vers.träger	8.957	0	0	0	0	0
12	644-646	Versorgungsaufwendungen	0	0	0	0	0	0
13	60,61,67-69	Aufwendungen für Sach- und Dienstleistungen	128.362	276.300	287.050	286.050	286.050	286.050
		606 300 00 Materialaufw. Einricht.u.Ausstattungen	61.181	15.000	15.000	15.000	15.000	15.000
		617 900 01 Aufwendungen für Gefahrenabwehr bei Ausfall kritischer Infrastruktur	4.171	5.000	5.000	5.000	5.000	5.000
		679 000 02 Aufwendungen für Präventionsrat	0	1.300	2.000	1.000	1.000	1.000
		679 000 09 Aufwand für Sicherheitsdienst	37.980	10.000	5.000	5.000	5.000	5.000
		679 000 15 Aufwand für Sicherheitsdienst Skate-Anlage	0	5.000	20.000	20.000	20.000	20.000



Gesamthaushalt	0	Gesamthaushalt Gemeinde Liederbach
Produktbereich	02	Sicherheit und Ordnung
Produktgruppe	02.02	Ordnungsangelegenheiten
Produkt	02.02.04	Prävention und Allgemeine Gefahrenabwehr

Teilergebnishaushalt EUR

Nr.	Konten	Bezeichnung	Ergebnis des Jahresabschlusses 2022	Haushaltsansatz		Planungsdaten		
				2023	2024	2025	2026	2027
1	2	3	4	5	6	7	8	9
		685 000 03 Reisekosten Mitarbeiter	0	0	50	50	50	50
		699 300 03 Unterbringung Obdachloser	25.030	240.000	240.000	240.000	240.000	240.000
14	66	Abschreibungen	1.369	1.205	1.190	1.100	1.000	1.000
		661 500 00 Abschr.aktivierte Investitionszuw., etc.	999	999	1.000	1.000	1.000	1.000
		664 200 00 Abschreibungen auf Betriebsausstattung	0	0	190	100	0	0
		664 500 00 Abschreibungen auf Geschäftsausstattung	193	193	0	0	0	0
		665 000 00 Abschreib.a.geringw.Wirtschaftsg.(GWG)	177	13	0	0	0	0
15	71	Aufwendungen für Zuweisungen und Zuschüsse sowie besondere Finanzaufwendungen	1.700	1.200	1.200	1.200	1.200	1.200
		712 300 01 Zuweisungen Tierschutz	1.700	1.200	1.200	1.200	1.200	1.200
16	73	Steueraufwendungen einschließlich Aufwendungen aus gesetzlichen Umlageverpflichtungen	0	0	0	0	0	0
17	72	Transferaufwendungen	0	0	0	0	0	0
18	70, 74, 76	Sonstige ordentliche Aufwendungen	0	0	0	0	0	0
19		Summe der ordentlichen Aufwendungen (Nr. 11 bis 18)	290.917	399.705	457.440	462.750	475.350	484.650
20		Verwaltungsergebnis (Nr. 10 ./i. Nr. 19)	-244.942	-199.705	-257.440	-262.750	-275.350	-284.650
21	56, 57,	Finanzerträge	0	0	0	0	0	0
22	77	Finanzaufwendungen	0	0	0	0	0	0
23		Finanzergebnis (Nr. 21 ./i. Nr. 22)	0	0	0	0	0	0
24		Ordentliches Ergebnis (Nr. 20 und Nr. 23)	-244.942	-199.705	-257.440	-262.750	-275.350	-284.650
25	59	Außerordentliche Erträge	0	0	0	0	0	0
26	79	Außerordentliche Aufwendungen	0	0	0	0	0	0
27		Außerordentliches Ergebnis (Nr. 25 ./i. Nr. 26)	0	0	0	0	0	0
28		Jahresergebnis vor internen Leistungsbeziehungen (Nr. 24 und Nr. 27)	-244.942	-199.705	-257.440	-262.750	-275.350	-284.650

Gesamthaushalt	0	Gesamthaushalt Gemeinde Liederbach
Produktbereich	02	Sicherheit und Ordnung
Produktgruppe	02.02	Ordnungsangelegenheiten
Produkt	02.02.04	Prävention und Allgemeine Gefahrenabwehr



**Teilergebnishaushalt
EUR**

Nr.	Kont en	Bezeichnung	Ergebnis des Jahresabschlusses 2022	Haushaltsansatz		Planungsdaten		
				2023	2024	2025	2026	2027
1	2	3	4	5	6	7	8	9
29		Erlöse aus internen Leistungsbeziehungen	0	0	0	0	0	0
30		Kosten aus internen Leistungsbeziehungen	0	0	0	0	0	0
31		Ergebnis der internen Leistungsbeziehungen (Nr. 29 ./ Nr. 30)	0	0	0	0	0	0
32		Jahresergebnis nach internen Leistungsbeziehungen (Nr. 28 und Nr. 31)	-244.942	-199.705	-257.440	-262.750	-275.350	-284.650



Gesamthaushalt	0	Gesamthaushalt Gemeinde Liederbach
Produktbereich	02	Sicherheit und Ordnung
Produktgruppe	02.02	Ordnungsangelegenheiten
Produkt	02.02.05	Schiedsamt und Ortsgericht

Beschreibung

Unterhaltung des Schiedsamtes, Öffentliche Beglaubigungen von Unterschriften und Ablichtungen, Wertschätzungen von Grundstücken.

Auftrag

Hessisches Schiedsamtsgesetz, Hessisches Ortsgerichtsgesetz

Zielgruppe

Allgemeinheit.

Ziele

Durchführung von Schlichtungsverfahren in Rechtsstreitigkeiten und in Strafsachen, mit dem Ziel der gütlichen Einigung, Aufgaben der Justizverwaltung als Hilfsbehörde.

Teilergebnishaushalt EUR

Nr.	Konten	Bezeichnung	Ergebnis des Jahresabschlusses 2022	Haushaltsansatz		Planungsdaten		
				2023	2024	2025	2026	2027
1	2	3	4	5	6	7	8	9
		Ordentliche Erträge						
1	50	Privatrechtliche Leistungsentgelte	0	0	0	0	0	0
2	51	Öffentlich-rechtliche Leistungsentgelte	0	100	100	100	100	100
		510 000 00 Öffentl.-rechtl. Verwaltungsgebühren	0	100	100	100	100	100
3	548-549	Kostenersatzleistungen und -erstattungen	0	0	0	0	0	0
4	52	Bestandsveränderungen und aktivierte Eigenleistungen	0	0	0	0	0	0
5	55	Steuern und steuerähnliche Erträge einschließlich Erträge aus gesetzlichen Umlagen	0	0	0	0	0	0
6	547	Erträge aus Transferleistungen	0	0	0	0	0	0
7	540-543	Erträge aus Zuweisungen und Zuschüssen für laufende Zwecke und allgemeine Umlagen	0	0	0	0	0	0

Gesamthaushalt	0	Gesamthaushalt Gemeinde Liederbach
Produktbereich	02	Sicherheit und Ordnung
Produktgruppe	02.02	Ordnungsangelegenheiten
Produkt	02.02.05	Schiedsamt und Ortsgericht



**Teilergebnishaushalt
EUR**

Nr.	Konten	Bezeichnung	Ergebnis des Jahresabschlusses 2022	Haushaltsansatz		Planungsdaten		
				2023	2024	2025	2026	2027
1	2	3	4	5	6	7	8	9
8	546	Erträge aus der Auflösung von Sonderposten aus Investitionszuweisungen, -zuschüssen und Investitionsbeiträgen	0	0	0	0	0	0
9	53	Sonstige ordentliche Erträge	0	0	0	0	0	0
10		Summe der ordentlichen Erträge (Nr. 1 bis 9)	0	100	100	100	100	100
		Ordentliche Aufwendungen						
11	62,63 ,640- 643, 647- 649,6 5	Personalaufwendungen	0	0	0	0	0	0
12	644- 646	Versorgungsaufwendungen	0	0	0	0	0	0
13	60,61 ,67- 69	Aufwendungen für Sach- und Dienstleistungen	143	3.980	4.680	3.980	3.480	3.100
		681 000 00 Zeitung/Fachlit.d.Verwalt.u.ähnl. Einr.	97	300	1.000	300	300	300
		685 000 00 Aufwendungen für Reisekosten	46	1.000	1.000	1.000	500	500
		688 000 00 Aufwendungen für Fort- u. Weiterbildung	0	2.300	2.300	2.300	2.300	2.300
		691 000 00 Beiträge Wirtschaftsverb.,Berufsvertret.	0	380	380	380	380	0
14	66	Abschreibungen	0	0	0	0	0	0
15	71	Aufwendungen für Zuweisungen und Zuschüsse sowie besondere Finanzaufwendungen	0	0	0	0	0	0
16	73	Steueraufwendungen einschließlich Aufwendungen aus gesetzlichen Umlageverpflichtungen	0	0	0	0	0	0
17	72	Transferaufwendungen	0	0	0	0	0	0
18	70, 74, 76	Sonstige ordentliche Aufwendungen	0	0	0	0	0	0
19		Summe der ordentlichen Aufwendungen (Nr. 11 bis 18)	143	3.980	4.680	3.980	3.480	3.100



Gesamthaushalt	0	Gesamthaushalt Gemeinde Liederbach
Produktbereich	02	Sicherheit und Ordnung
Produktgruppe	02.02	Ordnungsangelegenheiten
Produkt	02.02.05	Schiedsamt und Ortsgericht

Teilergebnishaushalt EUR

Nr.	Konten	Bezeichnung	Ergebnis des Jahresabschlusses 2022	Haushaltsansatz		Planungsdaten		
				2023	2024	2025	2026	2027
1	2	3	4	5	6	7	8	9
20		Verwaltungsergebnis (Nr. 10 ./ Nr. 19)	-143	-3.880	-4.580	-3.880	-3.380	-3.000
21	56, 57,	Finanzerträge	0	0	0	0	0	0
22	77	Finanzaufwendungen	0	0	0	0	0	0
23		Finanzergebnis (Nr. 21 ./ Nr. 22)	0	0	0	0	0	0
24		Ordentliches Ergebnis (Nr. 20 und Nr. 23)	-143	-3.880	-4.580	-3.880	-3.380	-3.000
25	59	Außerordentliche Erträge	0	0	0	0	0	0
26	79	Außerordentliche Aufwendungen	0	0	0	0	0	0
27		Außerordentliches Ergebnis (Nr. 25 ./ Nr. 26)	0	0	0	0	0	0
28		Jahresergebnis vor internen Leistungsbeziehungen (Nr. 24 und Nr. 27)	-143	-3.880	-4.580	-3.880	-3.380	-3.000
29		Erlöse aus internen Leistungsbeziehungen	0	0	0	0	0	0
30		Kosten aus internen Leistungsbeziehungen	0	0	0	0	0	0
31		Ergebnis der internen Leistungsbeziehungen (Nr. 29 ./ Nr. 30)	0	0	0	0	0	0
32		Jahresergebnis nach internen Leistungsbeziehungen (Nr. 28 und Nr. 31)	-143	-3.880	-4.580	-3.880	-3.380	-3.000

Gesamthaushalt	0	Gesamthaushalt Gemeinde Liederbach
Produktbereich	02	Sicherheit und Ordnung
Produktgruppe	02.03	Brandschutz
Produkt	02.03.01	Brandschutz



Beschreibung

Überwachung der Einhaltung und Umsetzung der Gefahrgutvorschriften intern und extern. Technische Hilfeleistung sowie vorbeugende Maßnahmen zur Verhinderung und direkte Maßnahmen zur Bekämpfung von Brand- und Großbrandschadensereignissen einleiten und durchführen, Rettungsdienste.

Auftrag

Satzung für die Freiwillige Feuerwehr, Feuerwehrgebührenordnung, HBO, HSOG, BImSchG, BrSHG Hessen.

Zielgruppe

Allgemeinheit.

Ziele

Menschen, Tiere und Sachwerte durch präventive, bekämpfende Maßnahmen durch bestmögliche Beratung und Kontrollen vor möglichen Schadensereignissen zu bewahren. Schnellst- und bestmögliche Hilfestellung jeglicher Art für Personen oder Sachen.

Teilergebnishaushalt EUR								
Nr.	Kont en	Bezeichnung	Ergebnis des Jahresabschlusses 2022	Haushaltsansatz		Planungsdaten		
				2023	2024	2025	2026	2027
1	2	3	4	5	6	7	8	9
Ordentliche Erträge								
1	50	Privatrechtliche Leistungsentgelte	0	0	0	0	0	0
2	51	Öffentlich-rechtliche Leistungsentgelte	3.701	15.000	15.000	15.000	15.000	15.000
		511 000 00 Öffentlich-rechtliche Benutzungsgebühren	3.701	15.000	15.000	15.000	15.000	15.000
3	548- 549	Kostenersatzleistungen und -erstattungen	0	0	0	0	0	0
4	52	Bestandsveränderungen und aktivierte Eigenleistungen	0	0	0	0	0	0
5	55	Steuern und steuerähnliche Erträge einschließlich Erträge aus gesetzlichen Umlagen	0	0	0	0	0	0
6	547	Erträge aus Transferleistungen	0	0	0	0	0	0
7	540- 543	Erträge aus Zuweisungen und Zuschüssen für laufende Zwecke und allgemeine Umlagen	1.000	0	0	0	0	0



Gesamthaushalt	0	Gesamthaushalt Gemeinde Liederbach
Produktbereich	02	Sicherheit und Ordnung
Produktgruppe	02.03	Brandschutz
Produkt	02.03.01	Brandschutz

Teilergebnishaushalt EUR

Nr.	Kont en	Bezeichnung	Ergebnis des Jahresabschlusses 2022	Haushaltsansatz		Planungsdaten		
				2023	2024	2025	2026	2027
1	2	3	4	5	6	7	8	9
		541 060 00 Sonst.Zuweisungen v.so.öffentl.Bereich	1.000	0	0	0	0	0
8	546	Erträge aus der Auflösung von Sonderposten aus Investitionszuweisungen, -zuschüssen und Investitionsbeiträgen	18.108	10.258	18.870	18.250	18.250	18.250
		546 000 00 Ertr.Aufl.SoPo Inv.zuweis.öff.Bereich	18.108	10.258	4.090	3.470	3.470	3.470
		546 100 00 Ertr.Aufl.SoPo Inv.zusch.ni.öff.Bereich	0	0	8.710	8.710	8.710	8.710
		546 200 00 Ertr.Aufl.SoPo aus Investitionsbeiträgen	0	0	6.070	6.070	6.070	6.070
9	53	Sonstige ordentliche Erträge	0	0	0	0	0	0
10		Summe der ordentlichen Erträge (Nr. 1 bis 9)	22.809	25.258	33.870	33.250	33.250	33.250
		Ordentliche Aufwendungen						
11	62,63,640-643,647-649,65	Personalaufwendungen	4.272	7.500	17.300	17.300	17.300	17.300
		629 000 00 Sonst. Aufwendungen mit Entgeltcharakter	2.773	5.000	5.000	5.000	5.000	5.000
		642 000 00 Beitr. Berufsgenoss., Unfallversicherung	0	0	9.800	9.800	9.800	9.800
		650 900 00 Sonstige Aufwend.für Personalmaßnahmen	1.499	2.500	2.500	2.500	2.500	2.500
12	644-646	Versorgungsaufwendungen	0	0	0	0	0	0
13	60,61,67-69	Aufwendungen für Sach- und Dienstleistungen	163.331	231.692	200.278	216.190	216.340	216.340
		605 100 00 Aufwendungen für Strom	8.619	9.300	9.400	9.400	9.400	9.400
		605 200 00 Aufwendungen für Gas	6.142	38.200	15.641	15.641	15.641	15.641
		605 500 00 Aufwendungen für Treibstoffe	5.654	8.500	6.000	8.500	8.500	8.500

Gesamthaushalt 0 Gesamthaushalt Gemeinde Liederbach
 Produktbereich 02 Sicherheit und Ordnung
 Produktgruppe 02.03 Brandschutz
 Produkt 02.03.01 Brandschutz



**Teilergebnishaushalt
EUR**

Nr.	Konten	Bezeichnung	Ergebnis des Jahresabschlusses 2022	Haushaltsansatz		Planungsdaten		
				2023	2024	2025	2026	2027
1	2	3	4	5	6	7	8	9
		605 600 00 Aufwendungen für Wasser	646	1.950	2.000	2.000	2.000	2.000
		605 700 00 Aufwendungen für Abwasser	1.267	2.250	2.300	2.300	2.300	2.300
		606 300 00 Materialaufw. Einricht.u.Ausstattungen	9.575	6.000	8.000	6.000	6.000	6.000
		607 000 00 Aufw.f.Berufskl.,Arb.schutzmittel u.ä.	26.522	30.000	30.000	40.000	40.000	40.000
		607 000 01 Aufwendungen für Atemschutz	4.599	3.500	5.500	3.500	3.500	3.500
		613 100 00 Aufwandsentschädigungen ehrenamtl.Tätige	14.160	13.000	14.000	13.000	13.000	13.000
		616 100 00 Fremdst.Gebäude/Außenanl.(Bauunterh.)	6.955	8.000	10.000	10.000	10.000	10.000
		616 200 00 Fremdst.v.techn.Anlagen in Betr.bauten	18.325	25.000	28.000	28.000	28.000	28.000
		616 400 00 Fremdstandhaltung von Fahrzeugen	18.956	25.000	15.000	10.000	10.000	10.000
		616 600 00 Fremdstandhaltung Wartungskosten	2.112	2.500	5.000	2.500	2.500	2.500
		617 100 00 Aufwendungen für Fremdensorgung	1.320	1.350	1.350	1.400	1.450	1.450
		617 300 00 Fremdreinigung	4.223	6.892	7.237	7.599	7.599	7.599
		617 900 00 Andere sonst.Aufwend.f.bezogene Leistg.	1.878	12.000	10.000	12.000	12.000	12.000
		672 000 00 Lizenzen und Konzessionen	1.582	2.500	2.500	5.000	5.000	5.000
		681 000 00 Zeitung/Fachlit.d.Verwalt.u.ähnl. Einr.	0	600	600	600	600	600
		682 000 00 Porto und Versandkosten	7	100	200	100	100	100
		683 200 00 Telefonkosten	1.904	1.700	2.000	2.000	2.000	2.000
		685 000 00 Aufwendungen für Reisekosten	0	500	500	500	500	500
		686 100 00 Aufwendungen für Öffentlichkeitsarbeit	0	0	500	1.500	1.500	1.500
		686 200 01 Einsatzverpflegung	1.100	1.000	1.000	1.000	1.000	1.000
		688 000 00 Aufwendungen für Fort- u. Weiterbildung	4.780	8.000	8.000	18.000	18.000	18.000



Gesamthaushalt 0
 Produktbereich 02
 Produktgruppe 02.03
 Produkt 02.03.01

Gesamthaushalt Gemeinde Liederbach
 Sicherheit und Ordnung
 Brandschutz
 Brandschutz

**Teilergebnishaushalt
 EUR**

Nr.	Konten	Bezeichnung	Ergebnis des Jahresabschlusses 2022	Haushaltsansatz		Planungsdaten		
				2023	2024	2025	2026	2027
1	2	3	4	5	6	7	8	9
		690 000 00 Beiträge gebäudebezogene Versicherungen	3.265	3.600	3.700	3.800	3.900	3.900
		690 100 00 Kfz-Versicherungsbeiträge	9.132	9.500	9.500	9.500	9.500	9.500
		690 900 00 Beiträge für sonstige Versicherungen	9.299	9.300	0	0	0	0
		691 000 00 Beiträge Wirtschaftsverb.,Berufsvertret.	1.309	1.350	1.350	1.350	1.350	1.350
		699 300 00 Übrige sonstige betriebl. Aufwendungen	0	100	1.000	1.000	1.000	1.000
14	66	Abschreibungen	135.014	120.581	134.720	130.140	126.230	123.850
		661 100 00 Abschr.a.Konzessionen u.and.Schutzrechte	595	595	200	0	0	0
		662 000 00 Abschr. Gebäude,Sachanl.,Infra.vermögen	45.202	45.167	44.860	44.860	44.860	44.860
		663 000 00 Abschr.auf techn. Anlagen und Maschinen	14.352	13.346	11.080	10.950	9.530	9.530
		664 200 00 Abschreibungen auf Betriebsausstattung	0	0	35.460	31.500	29.680	27.410
		664 300 00 Abschreibungen auf Fuhrpark	37.637	29.217	41.190	41.190	41.190	41.190
		664 500 00 Abschreibungen auf Geschäftsausstattung	35.260	30.542	0	0	0	0
		665 000 00 Abschreib.a.geringw.Wirtschaftsg.(GWG)	1.968	1.714	1.930	1.640	970	860
15	71	Aufwendungen für Zuweisungen und Zuschüsse sowie besondere Finanzaufwendungen	3.369	4.000	3.500	3.500	3.500	3.500
		711 900 00 Übrige sonstige Zuweisungen u.Zuschüsse	370	1.000	0	0	0	0
		712 800 01 Zuschüsse für Aktion Zukunftssicherung Feuerwehr	2.999	3.000	3.500	3.500	3.500	3.500
16	73	Steueraufwendungen einschließlich Aufwendungen aus gesetzlichen Umlageverpflichtungen	0	0	0	0	0	0
17	72	Transferaufwendungen	0	0	0	0	0	0

Gesamthaushalt	0	Gesamthaushalt Gemeinde Liederbach
Produktbereich	02	Sicherheit und Ordnung
Produktgruppe	02.03	Brandschutz
Produkt	02.03.01	Brandschutz



**Teilergebnishaushalt
EUR**

Nr.	Konten	Bezeichnung	Ergebnis des Jahresabschlusses 2022	Haushaltsansatz		Planungsdaten		
				2023	2024	2025	2026	2027
1	2	3	4	5	6	7	8	9
18	70, 74, 76	Sonstige ordentliche Aufwendungen	311	0	0	0	0	0
		703 000 00 Kfz-Steuern	311	0	0	0	0	0
19		Summe der ordentlichen Aufwendungen (Nr. 11 bis 18)	306.297	363.773	355.798	367.130	363.370	360.990
20		Verwaltungsergebnis (Nr. 10 ./ Nr. 19)	-283.488	-338.515	-321.928	-333.880	-330.120	-327.740
21	56, 57,	Finanzerträge	0	0	0	0	0	0
22	77	Finanzaufwendungen	0	0	0	0	0	0
23		Finanzergebnis (Nr. 21 ./ Nr. 22)	0	0	0	0	0	0
24		Ordentliches Ergebnis (Nr. 20 und Nr. 23)	-283.488	-338.515	-321.928	-333.880	-330.120	-327.740
25	59	Außerordentliche Erträge	25.440	0	0	0	0	0
		591 210 00 Ertr.a.Veräuß.v.Verm.gegenst.ü .1000 Euro	1.859	0	0	0	0	0
		598 900 00 Sonstige periodenfremde Erträge	23.581	0	0	0	0	0
26	79	Außerordentliche Aufwendungen	-2.202	0	0	0	0	0
		797 000 00 Periodenfremde Aufwendungen	-2.202	0	0	0	0	0
27		Außerordentliches Ergebnis (Nr. 25 ./ Nr. 26)	27.642	0	0	0	0	0
28		Jahresergebnis vor internen Leistungsbeziehungen (Nr. 24 und Nr. 27)	-255.846	-338.515	-321.928	-333.880	-330.120	-327.740
29		Erlöse aus internen Leistungsbeziehungen	0	0	0	0	0	0
30		Kosten aus internen Leistungsbeziehungen	0	0	0	0	0	0
31		Ergebnis der internen Leistungsbeziehungen (Nr. 29 ./ Nr. 30)	0	0	0	0	0	0
32		Jahresergebnis nach internen Leistungsbeziehungen (Nr. 28 und Nr. 31)	-255.846	-338.515	-321.928	-333.880	-330.120	-327.740



Gesamthaushalt	0	Gesamthaushalt Gemeinde Liederbach
Produktbereich	02	Sicherheit und Ordnung
Produktgruppe	02.03	Brandschutz
Produkt	02.03.01	Brandschutz

**Investitionsprogramm
-EUR-**

	Haushaltsansatz			Ergebnis des Jahresabschl usses 2022	Gesamtaus- zahlungs- bedarf	davon bisher bereitgestellt	Erläuterungen		
	2024	Verpflichtung sermächtigun gen	2023				VE fällig 2025	VE fällig 2026	VE fällig 2027
1	2	3	4	5	6	7	8	9	10
287 Anbau Feuerwehrhaus einschließlich Absauganlage für Abgase									
1	Einzahlungen aus Investitionszuweisungen und -zuschüssen sowie aus Investitionsbeiträgen	0	0	0	200.000	0	0	0	0
Einzahlungen aus Finanzierungstätigkeit									
5	Summe Einzahlungen	0	0	0	200.000	0	0	0	0
Auszahlungen aus Investitionstätigkeit									
7	Auszahlungen für Baumaßnahmen	2.000.000	0	50.000	300	2.050.000	50.000	0	0
Auszahlungen aus Finanzierungstätigkeit									
11	Summe Auszahlungen	2.000.000	0	50.000	300	2.050.000	50.000	0	0
12	Saldo (Einzahlungen./Auszahlungen)	-2.000.000	0	-50.000	-300	-1.850.000	-50.000	0	0
3 Realisierung EDV-Anlage									
Einzahlungen aus Finanzierungstätigkeit									
5	Summe Einzahlungen	0	0	0	0	0	0	0	0
Auszahlungen aus Investitionstätigkeit									
8	Auszahlungen für Investitionen in das sonstige Sachanlagevermögen und immaterielle Anlagevermögen	5.000	0	0	0	20.000	0	0	0
Auszahlungen aus Finanzierungstätigkeit									
11	Summe Auszahlungen	5.000	0	0	0	20.000	0	0	0
12	Saldo (Einzahlungen./Auszahlungen)	-5.000	0	0	0	-20.000	0	0	0
351 Digitalfunk									
Einzahlungen aus Finanzierungstätigkeit									
5	Summe Einzahlungen	0	0	0	0	0	0	0	0
Auszahlungen aus Investitionstätigkeit									
8	Auszahlungen für Investitionen in das sonstige Sachanlagevermögen und immaterielle Anlagevermögen	2.000	0	2.000	0	11.500	2.000	0	0
Auszahlungen aus Finanzierungstätigkeit									
11	Summe Auszahlungen	2.000	0	2.000	0	11.500	2.000	0	0
12	Saldo (Einzahlungen./Auszahlungen)	-2.000	0	-2.000	0	-11.500	-2.000	0	0

Gesamthaushalt 0
 Produktbereich 02
 Produktgruppe 02.03
 Produkt 02.03.01

Gesamthaushalt Gemeinde Liederbach
 Sicherheit und Ordnung
 Brandschutz
 Brandschutz



Investitionsprogramm -EUR-									
	Haushaltsansatz			Ergebnis des Jahresabschl usses 2022	Gesamtaus- zahlungs- bedarf	davon bisher bereitgestellt	Erläuterungen		
	2024	Verpflichtung sermächtigun gen	2023				VE fällig 2025	VE fällig 2026	VE fällig 2027
1	2	3	4	5	6	7	8	9	10
358 Spülmaschine									
Einzahlungen aus Finanzierungstätigkeit									
5	Summe Einzahlungen	0	0	0	0	0	0	0	0
Auszahlungen aus Investitionstätigkeit									
8	Auszahlungen für Investitionen in das sonstige Sachanlagevermögen und immaterielle Anlagevermögen	0	0	0	4.459	4.459	0	0	0
Auszahlungen aus Finanzierungstätigkeit									
11	Summe Auszahlungen	0	0	0	4.459	4.459	0	0	0
12	Saldo (Einzahlungen./Auszahlungen)	0	0	0	-4.459	-4.459	0	0	0
363 Sirenenanlagen - Beschallungsanlagen									
1	Einzahlungen aus Investitionszuweisungen und - zuschüssen sowie aus Investitionsbeiträgen	0	0	0	4.000	4.000	0	0	0
Einzahlungen aus Finanzierungstätigkeit									
5	Summe Einzahlungen	0	0	0	4.000	4.000	0	0	0
Auszahlungen aus Investitionstätigkeit									
8	Auszahlungen für Investitionen in das sonstige Sachanlagevermögen und immaterielle Anlagevermögen	0	0	0	5.548	5.548	0	0	0
Auszahlungen aus Finanzierungstätigkeit									
11	Summe Auszahlungen	0	0	0	5.548	5.548	0	0	0
12	Saldo (Einzahlungen./Auszahlungen)	0	0	0	-1.548	-1.548	0	0	0
364 Ausbildung FW Wettkampfausrüstung									
Einzahlungen aus Finanzierungstätigkeit									
5	Summe Einzahlungen	0	0	0	0	0	0	0	0
Auszahlungen aus Investitionstätigkeit									
8	Auszahlungen für Investitionen in das sonstige Sachanlagevermögen und immaterielle Anlagevermögen	1.000	0	1.000	0	4.000	0	0	0
Auszahlungen aus Finanzierungstätigkeit									
11	Summe Auszahlungen	1.000	0	1.000	0	4.000	0	0	0
12	Saldo (Einzahlungen./Auszahlungen)	-1.000	0	-1.000	0	-4.000	0	0	0



Gesamthaushalt	0	Gesamthaushalt Gemeinde Liederbach
Produktbereich	02	Sicherheit und Ordnung
Produktgruppe	02.03	Brandschutz
Produkt	02.03.01	Brandschutz

**Investitionsprogramm
-EUR-**

	Haushaltsansatz			Ergebnis des Jahresabschl usses 2022	Gesamtaus- zahlungs- bedarf	davon bisher bereitgestellt	Erläuterungen		
	2024	Verpflichtung sermächtigun gen	2023				VE fällig 2025	VE fällig 2026	VE fällig 2027
1	2	3	4	5	6	7	8	9	10
387 Lardis One für MTW (FW)									
Einzahlungen aus Finanzierungstätigkeit									
5 Summe Einzahlungen	0	0	0	0	0	0	0	0	0
Auszahlungen aus Investitionstätigkeit									
8 Auszahlungen für Investitionen in das sonstige Sachanlagevermögen und immaterielle Anlagevermögen	2.700	0	2.700	0	2.700	0	0	0	0
Auszahlungen aus Finanzierungstätigkeit									
11 Summe Auszahlungen	2.700	0	2.700	0	2.700	0	0	0	0
12 Saldo (Einzahlungen./Auszahlungen)	-2.700	0	-2.700	0	-2.700	0	0	0	0
389 Tauchpumpen Mast 300l/min									
Einzahlungen aus Finanzierungstätigkeit									
5 Summe Einzahlungen	0	0	0	0	0	0	0	0	0
Auszahlungen aus Investitionstätigkeit									
8 Auszahlungen für Investitionen in das sonstige Sachanlagevermögen und immaterielle Anlagevermögen	2.000	0	3.000	0	2.000	0	0	0	0
Auszahlungen aus Finanzierungstätigkeit									
11 Summe Auszahlungen	2.000	0	3.000	0	2.000	0	0	0	0
12 Saldo (Einzahlungen./Auszahlungen)	-2.000	0	-3.000	0	-2.000	0	0	0	0
6 Fahrzeugbeschaffung									
1 Einzahlungen aus Investitionszuweisungen und - zuschüssen sowie aus Investitionsbeiträgen	0	0	0	16.000	116.000	0	0	0	0
Einzahlungen aus Finanzierungstätigkeit									
5 Summe Einzahlungen	0	0	0	16.000	116.000	0	0	0	0
Auszahlungen aus Investitionstätigkeit									
8 Auszahlungen für Investitionen in das sonstige Sachanlagevermögen und immaterielle Anlagevermögen	0	0	0	40.393	490.393	0	0	0	0
Auszahlungen aus Finanzierungstätigkeit									
11 Summe Auszahlungen	0	0	0	40.393	490.393	0	0	0	0
12 Saldo (Einzahlungen./Auszahlungen)	0	0	0	-24.393	-374.393	0	0	0	0

Gesamthaushalt	0	Gesamthaushalt Gemeinde Liederbach
Produktbereich	02	Sicherheit und Ordnung
Produktgruppe	02.03	Brandschutz
Produkt	02.03.01	Brandschutz



Investitionsprogramm -EUR-									
	Haushaltsansatz			Ergebnis des Jahresabschl usses 2022	Gesamtaus- zahlungs- bedarf	davon bisher bereitgestellt	Erläuterungen		
	2024	Verpflichtung sermächtigun gen	2023				VE fällig 2025	VE fällig 2026	VE fällig 2027
1	2	3	4	5	6	7	8	9	10
9600 Allg. Anschaffung VermG GWG									
1	Einzahlungen aus Investitionszuweisungen und -zuschüssen sowie aus Investitionsbeiträgen	0	0	49.000	0	0	0	0	0
Einzahlungen aus Finanzierungstätigkeit									
5	Summe Einzahlungen	0	0	49.000	0	0	0	0	0
Auszahlungen aus Investitionstätigkeit									
8	Auszahlungen für Investitionen in das sonstige Sachanlagevermögen und immaterielle Anlagevermögen	30.000	0	60.000	570	160.570	60.000	0	0
Auszahlungen aus Finanzierungstätigkeit									
11	Summe Auszahlungen	30.000	0	60.000	570	160.570	60.000	0	0
12	Saldo (Einzahlungen./-Auszahlungen)	-30.000	0	-11.000	-570	-160.570	-60.000	0	0



Gesamthaushalt 0
Produktbereich 02
Produktgruppe 02.04
Produkt 02.04.01

Gesamthaushalt Gemeinde Liederbach
Sicherheit und Ordnung
Zivil- und Brandschutz
Zivil- und Katastrophenschutz

Beschreibung

Aufgaben der Gemeinde im erweitereten Katastrophenschutz

Auftrag

Aufgaben nach den Sicherstellungsgesetzen

Zielgruppe

Allgemeinheit

Ziele

Behörden- und Betriebsselbstschutz

Teilergebnishaushalt EUR

Nr.	Konten	Bezeichnung	Ergebnis des Jahresabschlusses 2022	Haushaltsansatz		Planungsdaten		
				2023	2024	2025	2026	2027
1	2	3	4	5	6	7	8	9
		Ordentliche Erträge						
1	50	Privatrechtliche Leistungsentgelte	0	0	0	0	0	0
2	51	Öffentlich-rechtliche Leistungsentgelte	0	0	0	0	0	0
3	548-549	Kostenersatzleistungen und -erstattungen	0	0	0	0	0	0
4	52	Bestandsveränderungen und aktivierte Eigenleistungen	0	0	0	0	0	0
5	55	Steuern und steuerähnliche Erträge einschließlich Erträge aus gesetzlichen Umlagen	0	0	0	0	0	0
6	547	Erträge aus Transferleistungen	0	0	0	0	0	0
7	540-543	Erträge aus Zuweisungen und Zuschüssen für laufende Zwecke und allgemeine Umlagen	0	0	0	0	0	0
8	546	Erträge aus der Auflösung von Sonderposten aus Investitionszuweisungen, -zuschüssen und Investitionsbeiträgen	0	0	0	0	0	0
9	53	Sonstige ordentliche Erträge	0	0	0	0	0	0

Gesamthaushalt 0
 Produktbereich 02
 Produktgruppe 02.04
 Produkt 02.04.01

Gesamthaushalt Gemeinde Liederbach
 Sicherheit und Ordnung
 Zivil- und Brandschutz
 Zivil- und Katastrophenschutz



**Teilergebnishaushalt
EUR**

Nr.	Konten	Bezeichnung	Ergebnis des Jahresabschlusses 2022	Haushaltsansatz		Planungsdaten		
				2023	2024	2025	2026	2027
1	2	3	4	5	6	7	8	9
10		Summe der ordentlichen Erträge (Nr. 1 bis 9)	0	0	0	0	0	0
		Ordentliche Aufwendungen						
11	62,63,640-643,647-649,65	Personalaufwendungen	0	0	0	0	0	0
12	644-646	Versorgungsaufwendungen	0	0	0	0	0	0
13	60,61,67-69	Aufwendungen für Sach- und Dienstleistungen	1.731	1.000	1.000	1.000	1.000	1.000
		606 300 00 Materialaufw. Einricht.u.Ausstattungen	1.731	1.000	1.000	1.000	1.000	1.000
14	66	Abschreibungen	0	0	0	0	0	0
15	71	Aufwendungen für Zuweisungen und Zuschüsse sowie besondere Finanzaufwendungen	0	0	0	0	0	0
16	73	Steueraufwendungen einschließlich Aufwendungen aus gesetzlichen Umlageverpflichtungen	0	0	0	0	0	0
17	72	Transferaufwendungen	0	0	0	0	0	0
18	70,74,76	Sonstige ordentliche Aufwendungen	0	0	0	0	0	0
19		Summe der ordentlichen Aufwendungen (Nr. 11 bis 18)	1.731	1.000	1.000	1.000	1.000	1.000
20		Verwaltungsergebnis (Nr. 10 ./ Nr. 19)	-1.731	-1.000	-1.000	-1.000	-1.000	-1.000
21	56,57,	Finanzerträge	0	0	0	0	0	0
22	77	Finanzaufwendungen	0	0	0	0	0	0
23		Finanzergebnis (Nr. 21 ./ Nr. 22)	0	0	0	0	0	0
24		Ordentliches Ergebnis (Nr. 20 und Nr. 23)	-1.731	-1.000	-1.000	-1.000	-1.000	-1.000
25	59	Außerordentliche Erträge	0	0	0	0	0	0
26	79	Außerordentliche Aufwendungen	0	0	0	0	0	0



Gesamthaushalt	0	Gesamthaushalt Gemeinde Liederbach
Produktbereich	02	Sicherheit und Ordnung
Produktgruppe	02.04	Zivil- und Brandschutz
Produkt	02.04.01	Zivil- und Katastrophenschutz

**Teilergebnishaushalt
EUR**

Nr.	Konten	Bezeichnung	Ergebnis des Jahresabschlusses 2022	Haushaltsansatz		Planungsdaten		
				2023	2024	2025	2026	2027
1	2	3	4	5	6	7	8	9
27		Außerordentliches Ergebnis (Nr. 25 ./. Nr. 26)	0	0	0	0	0	0
28		Jahresergebnis vor internen Leistungsbeziehungen (Nr. 24 und Nr. 27)	-1.731	-1.000	-1.000	-1.000	-1.000	-1.000
29		Erlöse aus internen Leistungsbeziehungen	0	0	0	0	0	0
30		Kosten aus internen Leistungsbeziehungen	0	0	0	0	0	0
31		Ergebnis der internen Leistungsbeziehungen (Nr. 29 ./. Nr. 30)	0	0	0	0	0	0
32		Jahresergebnis nach internen Leistungsbeziehungen (Nr. 28 und Nr. 31)	-1.731	-1.000	-1.000	-1.000	-1.000	-1.000

Gesamthaushalt	0	Gesamthaushalt Gemeinde Liederbach
Produktbereich	03	Schulträgeraufgaben
Produktgruppe	03.02	Fördermaßnahmen für Schüler
Produkt	03.02.01	Fördermaßnahmen für Schüler



Beschreibung

Bereitstellung eines pädagogischen Betreuungsangebots außerhalb der Unterrichtszeiten.

Auftrag

Beschluss Gemeindevertretung

Zielgruppe

Familien, Schüler.

Ziele

Pädagogische Betreuung schulpflichtiger Kinder und Jugendlicher unter Würdigung familienpolitischer Anforderungen.

Teilergebnishaushalt EUR								
Nr.	Kont en	Bezeichnung	Ergebnis des Jahresabschlusses 2022	Haushaltsansatz		Planungsdaten		
				2023	2024	2025	2026	2027
1	2	3	4	5	6	7	8	9
Ordentliche Erträge								
1	50	Privatrechtliche Leistungsentgelte	0	0	0	0	0	0
2	51	Öffentlich-rechtliche Leistungsentgelte	0	0	0	0	0	0
3	548- 549	Kostensatzleistungen und -erstattungen	0	0	0	0	0	0
4	52	Bestandsveränderungen und aktivierte Eigenleistungen	0	0	0	0	0	0
5	55	Steuern und steuerähnliche Erträge einschließlich Erträge aus gesetzlichen Umlagen	0	0	0	0	0	0
6	547	Erträge aus Transferleistungen	0	0	0	0	0	0
7	540- 543	Erträge aus Zuweisungen und Zuschüssen für laufende Zwecke und allgemeine Umlagen	0	0	0	0	0	0
8	546	Erträge aus der Auflösung von Sonderposten aus Investitionszuweisungen, -zuschüssen und Investitionsbeiträgen	0	0	0	0	0	0
9	53	Sonstige ordentliche Erträge	0	0	0	0	0	0



Gesamthaushalt	0	Gesamthaushalt Gemeinde Liederbach
Produktbereich	03	Schulträgeraufgaben
Produktgruppe	03.02	Fördermaßnahmen für Schüler
Produkt	03.02.01	Fördermaßnahmen für Schüler

Teilergebnishaushalt EUR

Nr.	Konten	Bezeichnung	Ergebnis des Jahresabschlusses 2022	Haushaltsansatz		Planungsdaten		
				2023	2024	2025	2026	2027
1	2	3	4	5	6	7	8	9
10		Summe der ordentlichen Erträge (Nr. 1 bis 9)	0	0	0	0	0	0
		Ordentliche Aufwendungen						
11	62,63,640-643,647-649,65	Personalaufwendungen	0	0	0	0	0	0
12	644-646	Versorgungsaufwendungen	0	0	0	0	0	0
13	60,61,67-69	Aufwendungen für Sach- und Dienstleistungen	0	0	0	0	0	0
14	66	Abschreibungen	0	0	0	0	0	0
15	71	Aufwendungen für Zuweisungen und Zuschüsse sowie besondere Finanzaufwendungen	0	0	0	0	0	0
16	73	Steueraufwendungen einschließlich Aufwendungen aus gesetzlichen Umlageverpflichtungen	0	0	0	0	0	0
17	72	Transferaufwendungen	0	0	0	0	0	0
18	70,74,76	Sonstige ordentliche Aufwendungen	0	0	0	0	0	0
19		Summe der ordentlichen Aufwendungen (Nr. 11 bis 18)	0	0	0	0	0	0
20		Verwaltungsergebnis (Nr. 10 ./. Nr. 19)	0	0	0	0	0	0
21	56,57,	Finanzerträge	0	0	0	0	0	0
22	77	Finanzaufwendungen	0	0	0	0	0	0
23		Finanzergebnis (Nr. 21 ./. Nr. 22)	0	0	0	0	0	0
24		Ordentliches Ergebnis (Nr. 20 und Nr. 23)	0	0	0	0	0	0
25	59	Außerordentliche Erträge	0	0	0	0	0	0
26	79	Außerordentliche Aufwendungen	0	0	0	0	0	0
27		Außerordentliches Ergebnis (Nr. 25 ./. Nr. 26)	0	0	0	0	0	0

Gesamthaushalt 0
 Produktbereich 03
 Produktgruppe 03.02
 Produkt 03.02.01

Gesamthaushalt Gemeinde Liederbach
 Schulträgeraufgaben
 Fördermaßnahmen für Schüler
 Fördermaßnahmen für Schüler



**Teilergebnishaushalt
EUR**

Nr.	Konten	Bezeichnung	Ergebnis des Jahresabschlusses 2022	Haushaltsansatz		Planungsdaten		
				2023	2024	2025	2026	2027
1	2	3	4	5	6	7	8	9
28		Jahresergebnis vor internen Leistungsbeziehungen (Nr. 24 und Nr. 27)	0	0	0	0	0	0
29		Erlöse aus internen Leistungsbeziehungen	0	0	0	0	0	0
30		Kosten aus internen Leistungsbeziehungen	0	0	0	0	0	0
31		Ergebnis der internen Leistungsbeziehungen (Nr. 29 ./ Nr. 30)	0	0	0	0	0	0
32		Jahresergebnis nach internen Leistungsbeziehungen (Nr. 28 und Nr. 31)	0	0	0	0	0	0



Gesamthaushalt	0	Gesamthaushalt Gemeinde Liederbach
Produktbereich	04	Kultur und Wissenschaft
Produktgruppe	04.01	Gemeindebücherei
Produkt	04.01.01	Gemeindebücherei

Beschreibung

Sammlung, Erschließung, Bereitstellung u. Vermittlung von Medien (z.B. Bücher, Zeitschriften, Tonträger, DVD). Öffentlichkeitsarbeit (Lesungen, Veranstaltungen und Ausstellungen).

Auftrag

Beschluss Gemeindevertretung, Beschluss Gemeindevorstand.

Zielgruppe

Nutzer und Besucher der Bücherei.

Ziele

Förderung des Lesens, des Interesses an Literatur und Kommunikation.

Teilergebnishaushalt EUR

Nr.	Konten	Bezeichnung	Ergebnis des Jahresabschlusses 2022	Haushaltsansatz		Planungsdaten		
				2023	2024	2025	2026	2027
1	2	3	4	5	6	7	8	9
Ordentliche Erträge								
1	50	Privatrechtliche Leistungsentgelte	0	0	0	0	0	0
2	51	Öffentlich-rechtliche Leistungsentgelte	8.287	10.200	11.200	15.200	15.200	15.200
		511 000 00 Öffentlich-rechtliche Benutzungsgebühren	8.228	10.000	11.000	15.000	15.000	15.000
		511 000 02 Benutzungsgebühren Fernleihe	59	200	200	200	200	200
3	548-549	Kostenersatzleistungen und -erstattungen	0	0	0	0	0	0
4	52	Bestandsveränderungen und aktivierte Eigenleistungen	0	0	0	0	0	0
5	55	Steuern und steuerähnliche Erträge einschließlich Erträge aus gesetzlichen Umlagen	0	0	0	0	0	0
6	547	Erträge aus Transferleistungen	0	0	0	0	0	0
7	540-543	Erträge aus Zuweisungen und Zuschüssen für laufende Zwecke und allgemeine Umlagen	1.500	10.650	2.000	2.000	2.000	2.000

Gesamthaushalt	0	Gesamthaushalt Gemeinde Liederbach
Produktbereich	04	Kultur und Wissenschaft
Produktgruppe	04.01	Gemeindebücherei
Produkt	04.01.01	Gemeindebücherei



**Teilergebnishaushalt
EUR**

Nr.	Konten	Bezeichnung	Ergebnis des Jahresabschlusses 2022	Haushaltsansatz		Planungsdaten		
				2023	2024	2025	2026	2027
1	2	3	4	5	6	7	8	9
		540 109 00 Sonst.allgem.Finanzzuweisungen Land	1.500	10.650	2.000	2.000	2.000	2.000
8	546	Erträge aus der Auflösung von Sonderposten aus Investitionszuweisungen, -zuschüssen und Investitionsbeiträgen	0	0	0	0	0	0
9	53	Sonstige ordentliche Erträge	142	100	100	100	100	100
		530 990 00 Andere sonstige Nebenerlöse	142	100	100	100	100	100
10		Summe der ordentlichen Erträge (Nr. 1 bis 9)	9.929	20.950	13.300	17.300	17.300	17.300
Ordentliche Aufwendungen								
11	62,63,640-643,647-649,65	Personalaufwendungen	200.081	216.500	274.000	284.960	296.357	308.211
		620 000 00 Entg.f.geleist.Arbeitsz.Arbeitn.(Zulag.)	154.891	168.000	213.000	221.520	230.380	239.596
		640 000 00 AG-Anteil Sozialversich.Entgeltbereich	33.455	36.000	45.000	46.800	48.672	50.618
		640 020 00 Beitr.gesetzl.Sozialvers.Arbeitnehmer	0	12.500	16.000	16.640	17.305	17.997
		641 000 00 Sonst.personalbez.Zahlg.Soz.vers.träger	11.735	0	0	0	0	0
12	644-646	Versorgungsaufwendungen	0	0	0	0	0	0
13	60,61,67-69	Aufwendungen für Sach- und Dienstleistungen	61.391	91.013	124.086	111.383	103.559	105.645
		601 000 00 Büromat.,Drucksachen d.Verwalt.u.ä.Einr.	3.712	3.800	5.150	5.250	5.500	5.500
		605 100 00 Aufwendungen für Strom	2.598	2.600	2.700	2.700	2.700	2.700
		605 200 00 Aufwendungen für Gas	0	5.000	5.100	5.100	5.100	5.100
		605 600 00 Aufwendungen für Wasser	0	200	200	200	200	200
		605 700 00 Aufwendungen für Abwasser	0	200	200	200	200	200



Gesamthaushalt	0	Gesamthaushalt Gemeinde Liederbach
Produktbereich	04	Kultur und Wissenschaft
Produktgruppe	04.01	Gemeindebücherei
Produkt	04.01.01	Gemeindebücherei

**Teilergebnishaushalt
EUR**

Nr.	Konten	Bezeichnung	Ergebnis des Jahresabschlusses 2022	Haushaltsansatz		Planungsdaten		
				2023	2024	2025	2026	2027
1	2	3	4	5	6	7	8	9
		608 900 00 Übriger sonstiger Materialaufwand	77	230	250	360	270	270
		616 300 00 Fremdinst.v.Einricht.u.Ausstattungen	5.318	10.000	39.000	6.500	6.500	6.500
		616 600 00 Fremdinstandhaltung Wartungskosten	0	300	300	300	300	300
		617 100 00 Aufwendungen für Fremdensorgung	336	360	380	400	400	400
		617 300 00 Fremdreinigung	7.424	10.966	11.514	11.514	11.514	11.600
		617 900 00 Andere sonst.Aufwend.f.bezogene Leistg.	15.053	21.500	23.500	35.000	27.000	29.000
		672 000 00 Lizenzen und Konzessionen	405	355	362	369	375	375
		677 100 00 Aufw.Sachverst.,Rechtsanw.,Gerichtskost.	250	300	300	300	300	300
		683 200 00 Telefonkosten	1.226	1.200	1.200	1.200	1.200	1.200
		685 000 00 Aufwendungen für Reisekosten	30	1.000	250	250	250	250
		687 100 00 Geschenke bis 35 € (Werbung)	0	100	750	750	750	750
		689 000 01 Sonstige Aufwendungen für Kommunikation / Medienbeschaffung	24.350	32.000	32.000	40.000	40.000	40.000
		689 000 02 Aufwand für Fernleihe	19	250	250	300	300	300
		690 000 00 Beiträge gebäudebezogene Versicherungen	593	652	680	690	700	700
14	66	Abschreibungen	16.427	16.132	16.510	15.840	15.680	14.960
		662 000 00 Abschr. Gebäude,Sachanl.,Infra.vermögen	14.132	14.132	14.130	14.130	14.130	14.130
		664 200 00 Abschreibungen auf Betriebsausstattung	0	0	140	140	140	140
		664 500 00 Abschreibungen auf Geschäftsausstattung	559	349	350	350	350	90
		665 000 00 Abschreib.a.geringw.Wirtschaftsg.(GWG)	1.736	1.651	1.890	1.220	1.060	600

Gesamthaushalt 0
 Produktbereich 04
 Produktgruppe 04.01
 Produkt 04.01.01

Gesamthaushalt Gemeinde Liederbach
 Kultur und Wissenschaft
 Gemeindebücherei
 Gemeindebücherei



**Teilergebnishaushalt
EUR**

Nr.	Konten	Bezeichnung	Ergebnis des Jahresabschlusses 2022	Haushaltsansatz		Planungsdaten		
				2023	2024	2025	2026	2027
1	2	3	4	5	6	7	8	9
15	71	Aufwendungen für Zuweisungen und Zuschüsse sowie besondere Finanzaufwendungen	195	210	225	220	220	260
		712 300 00 Zuweis.f.lfd. Zwecke an Zweckverb.u.dgl.	195	210	225	220	220	260
16	73	Steueraufwendungen einschließlich Aufwendungen aus gesetzlichen Umlageverpflichtungen	0	0	0	0	0	0
17	72	Transferaufwendungen	0	0	0	0	0	0
18	70, 74, 76	Sonstige ordentliche Aufwendungen	0	0	0	0	0	0
19		Summe der ordentlichen Aufwendungen (Nr. 11 bis 18)	278.094	323.855	414.821	412.403	415.816	429.076
20		Verwaltungsergebnis (Nr. 10 ./ Nr. 19)	-268.165	-302.905	-401.521	-395.103	-398.516	-411.776
21	56, 57,	Finanzerträge	0	0	0	0	0	0
22	77	Finanzaufwendungen	0	0	0	0	0	0
23		Finanzergebnis (Nr. 21 ./ Nr. 22)	0	0	0	0	0	0
24		Ordentliches Ergebnis (Nr. 20 und Nr. 23)	-268.165	-302.905	-401.521	-395.103	-398.516	-411.776
25	59	Außerordentliche Erträge	0	0	0	0	0	0
26	79	Außerordentliche Aufwendungen	0	0	0	0	0	0
27		Außerordentliches Ergebnis (Nr. 25 ./ Nr. 26)	0	0	0	0	0	0
28		Jahresergebnis vor internen Leistungsbeziehungen (Nr. 24 und Nr. 27)	-268.165	-302.905	-401.521	-395.103	-398.516	-411.776
29		Erlöse aus internen Leistungsbeziehungen	0	0	0	0	0	0
30		Kosten aus internen Leistungsbeziehungen	0	0	0	0	0	0
31		Ergebnis der internen Leistungsbeziehungen (Nr. 29 ./ Nr. 30)	0	0	0	0	0	0
32		Jahresergebnis nach internen Leistungsbeziehungen (Nr. 28 und Nr. 31)	-268.165	-302.905	-401.521	-395.103	-398.516	-411.776



Gesamthaushalt 0
 Produktbereich 04
 Produktgruppe 04.01
 Produkt 04.01.01

Gesamthaushalt Gemeinde Liederbach
 Kultur und Wissenschaft
 Gemeindebücherei
 Gemeindebücherei

**Investitionsprogramm
 -EUR-**

	Haushaltsansatz			Ergebnis des Jahresabschl usses 2022	Gesamtaus- zahlungs- bedarf	davon bisher bereitgestellt	Erläuterungen		
	2024	Verpflichtung sermächtigun gen	2023				VE fällig 2025	VE fällig 2026	VE fällig 2027
1	2	3	4	5	6	7	8	9	10
421 LED-Beleuchtung									
Einzahlungen aus Finanzierungstätigkeit									
5 Summe Einzahlungen	0	0	0	0	0	0	0	0	0
Auszahlungen aus Investitionstätigkeit									
8 Auszahlungen für Investitionen in das sonstige Sachanlagevermögen und immaterielle Anlagevermögen	9.000	0	0	0	9.000	0	0	0	0
Auszahlungen aus Finanzierungstätigkeit									
11 Summe Auszahlungen	9.000	0	0	0	9.000	0	0	0	0
12 Saldo (Einzahlungen./Auszahlungen)	-9.000	0	0	0	-9.000	0	0	0	0
9600 Allg. Anschaffung VermG GWG									
Einzahlungen aus Finanzierungstätigkeit									
5 Summe Einzahlungen	0	0	0	0	0	0	0	0	0
Auszahlungen aus Investitionstätigkeit									
8 Auszahlungen für Investitionen in das sonstige Sachanlagevermögen und immaterielle Anlagevermögen	3.000	0	3.000	4.579	16.579	3.000	0	0	0
Auszahlungen aus Finanzierungstätigkeit									
11 Summe Auszahlungen	3.000	0	3.000	4.579	16.579	3.000	0	0	0
12 Saldo (Einzahlungen./Auszahlungen)	-3.000	0	-3.000	-4.579	-16.579	-3.000	0	0	0

Gesamthaushalt	0	Gesamthaushalt Gemeinde Liederbach
Produktbereich	04	Kultur und Wissenschaft
Produktgruppe	04.02	sonstige Volksbildung
Produkt	04.02.01	sonstige Volksbildung / Förderung der Gemeinschaftlichkeit



Beschreibung

Kulturelle Veranstaltungen, Theater, Konzerte, Musikpflege, Intern. Straßenfest.

Auftrag

Beschluss Gemeindevertretung, Beschluss Gemeindevorstand.

Zielgruppe

Einwohner.

Ziele

Förderung der Gemeinschaftlichkeit.

Teilergebnishaushalt EUR								
Nr.	Kont en	Bezeichnung	Ergebnis des Jahresabschlusses 2022	Haushaltsansatz		Planungsdaten		
				2023	2024	2025	2026	2027
1	2	3	4	5	6	7	8	9
Ordentliche Erträge								
1	50	Privatrechtliche Leistungsentgelte	0	0	0	0	0	0
2	51	Öffentlich-rechtliche Leistungsentgelte	889	2.600	2.600	2.600	2.600	2.600
		511 000 00 Öffentlich-rechtliche Benutzungsgebühren	889	2.600	2.600	2.600	2.600	2.600
3	548- 549	Kostensatzleistungen und -erstattungen	0	0	0	0	0	0
4	52	Bestandsveränderungen und aktivierte Eigenleistungen	0	0	0	0	0	0
5	55	Steuern und steuerähnliche Erträge einschließlich Erträge aus gesetzlichen Umlagen	0	0	0	0	0	0
6	547	Erträge aus Transferleistungen	0	0	0	0	0	0
7	540- 543	Erträge aus Zuweisungen und Zuschüssen für laufende Zwecke und allgemeine Umlagen	0	0	0	0	0	0



Gesamthaushalt 0
 Produktbereich 04
 Produktgruppe 04.02
 Produkt 04.02.01

Gesamthaushalt Gemeinde Liederbach
 Kultur und Wissenschaft
 sonstige Volksbildung
 sonstige Volksbildung / Förderung der Gemeinschaftlichkeit

Teilergebnishaushalt EUR

Nr.	Kont en	Bezeichnung	Ergebnis des Jahresabschlusses 2022	Haushaltsansatz		Planungsdaten		
				2023	2024	2025	2026	2027
1	2	3	4	5	6	7	8	9
8	546	Erträge aus der Auflösung von Sonderposten aus Investitionszuweisungen, -zuschüssen und Investitionsbeiträgen	0	0	0	0	0	0
9	53	Sonstige ordentliche Erträge	3.239	2.000	2.000	2.000	2.000	2.000
		530 990 00 Andere sonstige Nebenerlöse	3.239	2.000	2.000	2.000	2.000	2.000
10		Summe der ordentlichen Erträge (Nr. 1 bis 9)	4.128	4.600	4.600	4.600	4.600	4.600
Ordentliche Aufwendungen								
11	62,63,640-643,647-649,65	Personalaufwendungen	129.625	135.500	134.800	139.968	145.317	150.858
		620 000 00 Entg.f.geleist.Arbeitsz.Arbeitn.(Zulag.)	83.169	90.000	89.000	92.560	96.262	100.112
		640 000 00 AG-Anteil Sozialversich.Entgeltbereich	17.671	18.500	18.000	18.720	19.468	20.247
		640 020 00 Beitr.gesetzl.Sozialvers.Arbeitnehmer	0	7.000	7.200	7.488	7.787	8.099
		641 000 00 Sonst.personalbez.Zahlg.Soz.v ers.träger	6.340	0	0	0	0	0
		649 000 00 Beihilfen Bezügebereich	22.445	20.000	20.600	21.200	21.800	22.400
12	644-646	Versorgungsaufwendungen	0	0	0	0	0	0
13	60,61,67-69	Aufwendungen für Sach- und Dienstleistungen	30.413	30.500	39.550	37.550	37.550	37.550
		606 300 00 Materialaufw. Einricht.u.Ausstattungen	3.801	4.500	7.000	5.000	5.000	5.000
		672 000 00 Lizenzen und Konzessionen	1.645	2.500	2.500	2.500	2.500	2.500
		679 000 03 Kulturelle Veranstaltungen (Feiern+Feste)	19.920	23.000	25.000	25.000	25.000	25.000
		679 000 10 Kulturelle Veranstaltungen (Theater+Lesung)	5.047	500	5.000	5.000	5.000	5.000

Gesamthaushalt	0	Gesamthaushalt Gemeinde Liederbach
Produktbereich	04	Kultur und Wissenschaft
Produktgruppe	04.02	sonstige Volksbildung
Produkt	04.02.01	sonstige Volksbildung / Förderung der Gemeinschaftlichkeit



**Teilergebnishaushalt
EUR**

Nr.	Konten	Bezeichnung	Ergebnis des Jahresabschlusses 2022	Haushaltsansatz		Planungsdaten		
				2023	2024	2025	2026	2027
1	2	3	4	5	6	7	8	9
		685 000 03 Reisekosten Mitarbeiter	0	0	50	50	50	50
14	66	Abschreibungen	98	0	3.830	3.830	3.830	3.820
		664 200 00 Abschreibungen auf Betriebsausstattung	0	0	480	480	480	480
		665 000 00 Abschreib.a.geringw.Wirtschaftsg.(GWG)	98	0	3.350	3.350	3.350	3.340
15	71	Aufwendungen für Zuweisungen und Zuschüsse sowie besondere Finanzaufwendungen	0	0	0	0	0	0
16	73	Steueraufwendungen einschließlich Aufwendungen aus gesetzlichen Umlageverpflichtungen	0	0	0	0	0	0
17	72	Transferaufwendungen	0	0	0	0	0	0
18	70, 74, 76	Sonstige ordentliche Aufwendungen	0	0	0	0	0	0
19		Summe der ordentlichen Aufwendungen (Nr. 11 bis 18)	160.136	166.000	178.180	181.348	186.697	192.228
20		Verwaltungsergebnis (Nr. 10 ./ Nr. 19)	-156.008	-161.400	-173.580	-176.748	-182.097	-187.628
21	56, 57,	Finanzerträge	0	0	0	0	0	0
22	77	Finanzaufwendungen	0	0	0	0	0	0
23		Finanzergebnis (Nr. 21 ./ Nr. 22)	0	0	0	0	0	0
24		Ordentliches Ergebnis (Nr. 20 und Nr. 23)	-156.008	-161.400	-173.580	-176.748	-182.097	-187.628
25	59	Außerordentliche Erträge	0	0	0	0	0	0
26	79	Außerordentliche Aufwendungen	585	0	0	0	0	0
		797 000 00 Periodenfremde Aufwendungen	585	0	0	0	0	0
27		Außerordentliches Ergebnis (Nr. 25 ./ Nr. 26)	-585	0	0	0	0	0
28		Jahresergebnis vor internen Leistungsbeziehungen (Nr. 24 und Nr. 27)	-156.593	-161.400	-173.580	-176.748	-182.097	-187.628
29		Erlöse aus internen Leistungsbeziehungen	0	0	0	0	0	0
30		Kosten aus internen Leistungsbeziehungen	0	0	0	0	0	0
31		Ergebnis der internen Leistungsbeziehungen (Nr. 29 ./ Nr. 30)	0	0	0	0	0	0



Gesamthaushalt	0	Gesamthaushalt Gemeinde Liederbach
Produktbereich	04	Kultur und Wissenschaft
Produktgruppe	04.02	sonstige Volksbildung
Produkt	04.02.01	sonstige Volksbildung / Förderung der Gemeinschaftlichkeit

**Teilergebnishaushalt
EUR**

Nr.	Kont en	Bezeichnung	Ergebnis des Jahresabschlusses 2022	Haushaltsansatz		Planungsdaten		
				2023	2024	2025	2026	2027
1	2	3	4	5	6	7	8	9
32		Jahresergebnis nach internen Leistungsbeziehungen (Nr. 28 und Nr. 31)	-156.593	-161.400	-173.580	-176.748	-182.097	-187.628

Gesamthaushalt 0
 Produktbereich 04
 Produktgruppe 04.02
 Produkt 04.02.01

Gesamthaushalt Gemeinde Liederbach
 Kultur und Wissenschaft
 sonstige Volksbildung
 sonstige Volksbildung / Förderung der Gemeinschaftlichkeit



Investitionsprogramm -EUR-									
	Haushaltsansatz			Ergebnis des Jahresabschl usses 2022	Gesamtaus- zahlungs- bedarf	davon bisher bereitgestellt	Erläuterungen		
	2024	Verpflichtung sermächtigun gen	2023				VE fällig 2025	VE fällig 2026	VE fällig 2027
1	2	3	4	5	6	7	8	9	10
400 Stromversorgung Straßenfest Equipment									
Einzahlungen aus Finanzierungstätigkeit									
5 Summe Einzahlungen	0	0	0	0	0	0	0	0	0
Auszahlungen aus Investitionstätigkeit									
8 Auszahlungen für Investitionen in das sonstige Sachanlagevermögen und immaterielle Anlagevermögen	0	0	15.000	0	15.000	15.000	0	0	0
Auszahlungen aus Finanzierungstätigkeit									
11 Summe Auszahlungen	0	0	15.000	0	15.000	15.000	0	0	0
12 Saldo (Einzahlungen./Auszahlungen)	0	0	-15.000	0	-15.000	-15.000	0	0	0
9600 Allg. Anschaffung VermG GWG									
Einzahlungen aus Finanzierungstätigkeit									
5 Summe Einzahlungen	0	0	0	0	0	0	0	0	0
Auszahlungen aus Investitionstätigkeit									
8 Auszahlungen für Investitionen in das sonstige Sachanlagevermögen und immaterielle Anlagevermögen	2.700	0	0	0	0	0	0	0	0
Auszahlungen aus Finanzierungstätigkeit									
11 Summe Auszahlungen	2.700	0	0	0	0	0	0	0	0
12 Saldo (Einzahlungen./Auszahlungen)	-2.700	0	0	0	0	0	0	0	0



Gesamthaushalt 0
Produktbereich 04
Produktgruppe 04.03
Produkt 04.03.01

Gesamthaushalt Gemeinde Liederbach
Kultur und Wissenschaft
Heimat- und Kulturpflege/ Partnerschaften
Heimat- und Kulturpflege

Beschreibung

Kulturelle Veranstaltungen.

Auftrag

Beschluss Gemeindevertretung, Beschluss Gemeindevorstand.

Zielgruppe

Einwohner.

Ziele

Förderung der Kommunikation.

Teilergebnishaushalt EUR

Nr.	Konten	Bezeichnung	Ergebnis des Jahresabschlusses 2022	Haushaltsansatz		Planungsdaten		
				2023	2024	2025	2026	2027
1	2	3	4	5	6	7	8	9
Ordentliche Erträge								
1	50	Privatrechtliche Leistungsentgelte	0	0	0	0	0	0
2	51	Öffentlich-rechtliche Leistungsentgelte	0	0	0	0	0	0
3	548-549	Kostenersatzleistungen und -erstattungen	0	0	0	0	0	0
4	52	Bestandsveränderungen und aktivierte Eigenleistungen	0	0	0	0	0	0
5	55	Steuern und steuerähnliche Erträge einschließlich Erträge aus gesetzlichen Umlagen	0	0	0	0	0	0
6	547	Erträge aus Transferleistungen	0	0	0	0	0	0
7	540-543	Erträge aus Zuweisungen und Zuschüssen für laufende Zwecke und allgemeine Umlagen	0	0	0	0	0	0
8	546	Erträge aus der Auflösung von Sonderposten aus Investitionszuweisungen, -zuschüssen und Investitionsbeiträgen	0	0	0	0	0	0
9	53	Sonstige ordentliche Erträge	0	0	0	0	0	0

Gesamthaushalt	0	Gesamthaushalt Gemeinde Liederbach
Produktbereich	04	Kultur und Wissenschaft
Produktgruppe	04.03	Heimat- und Kulturpflege/ Partnerschaften
Produkt	04.03.01	Heimat- und Kulturpflege



**Teilergebnishaushalt
EUR**

Nr.	Konten	Bezeichnung	Ergebnis des Jahresabschlusses 2022	Haushaltsansatz		Planungsdaten		
				2023	2024	2025	2026	2027
1	2	3	4	5	6	7	8	9
10		Summe der ordentlichen Erträge (Nr. 1 bis 9)	0	0	0	0	0	0
		Ordentliche Aufwendungen						
11	62,63,640-643,647-649,65	Personalaufwendungen	0	0	0	0	0	0
12	644-646	Versorgungsaufwendungen	0	0	0	0	0	0
13	60,61,67-69	Aufwendungen für Sach- und Dienstleistungen	156	160	160	160	160	160
		616 600 00 Fremdinstandhaltung Wartungskosten	156	160	160	160	160	160
14	66	Abschreibungen	59	39	20	20	20	10
		662 000 00 Abschr. Gebäude,Sachanl.,Infra.vermögen	0	0	20	20	20	10
		665 000 00 Abschreib.a.geringw.Wirtschaftsg.(GWG)	59	39	0	0	0	0
15	71	Aufwendungen für Zuweisungen und Zuschüsse sowie besondere Finanzaufwendungen	0	0	0	0	0	0
16	73	Steueraufwendungen einschließlich Aufwendungen aus gesetzlichen Umlageverpflichtungen	0	0	0	0	0	0
17	72	Transferaufwendungen	0	0	0	0	0	0
18	70,74,76	Sonstige ordentliche Aufwendungen	0	0	0	0	0	0
19		Summe der ordentlichen Aufwendungen (Nr. 11 bis 18)	215	199	180	180	180	170
20		Verwaltungsergebnis (Nr. 10 ./ Nr. 19)	-215	-199	-180	-180	-180	-170
21	56,57,	Finanzerträge	0	0	0	0	0	0
22	77	Finanzaufwendungen	0	0	0	0	0	0



Gesamthaushalt 0
 Produktbereich 04
 Produktgruppe 04.03
 Produkt 04.03.01

Gesamthaushalt Gemeinde Liederbach
 Kultur und Wissenschaft
 Heimat- und Kulturpflege/ Partnerschaften
 Heimat- und Kulturpflege

**Teilergebnishaushalt
 EUR**

Nr.	Kont en	Bezeichnung	Ergebnis des Jahresabschlusses 2022	Haushaltsansatz		Planungsdaten		
				2023	2024	2025	2026	2027
1	2	3	4	5	6	7	8	9
23		Finanzergebnis (Nr. 21 ./. Nr. 22)	0	0	0	0	0	0
24		Ordentliches Ergebnis (Nr. 20 und Nr. 23)	-215	-199	-180	-180	-180	-170
25	59	Außerordentliche Erträge	0	0	0	0	0	0
26	79	Außerordentliche Aufwendungen	0	0	0	0	0	0
27		Außerordentliches Ergebnis (Nr. 25 ./. Nr. 26)	0	0	0	0	0	0
28		Jahresergebnis vor internen Leistungsbeziehungen (Nr. 24 und Nr. 27)	-215	-199	-180	-180	-180	-170
29		Erlöse aus internen Leistungsbeziehungen	0	0	0	0	0	0
30		Kosten aus internen Leistungsbeziehungen	0	0	0	0	0	0
31		Ergebnis der internen Leistungsbeziehungen (Nr. 29 ./. Nr. 30)	0	0	0	0	0	0
32		Jahresergebnis nach internen Leistungsbeziehungen (Nr. 28 und Nr. 31)	-215	-199	-180	-180	-180	-170

Gesamthaushalt	0	Gesamthaushalt Gemeinde Liederbach
Produktbereich	04	Kultur und Wissenschaft
Produktgruppe	04.03	Heimat- und Kulturpflege/ Partnerschaften
Produkt	04.03.02	Partnerschaftspflege



Beschreibung

Pflege der Partnerschaften mit den europ. verschwisterten Gemeinden.

Auftrag

Beschluss Gemeindevertretung, Beschluss Gemeindevorstand.

Zielgruppe

Einwohner.

Ziele

Förderung der Kommunikation.

Teilergebnishaushalt EUR								
Nr.	Kont en	Bezeichnung	Ergebnis des Jahresabschlusses 2022	Haushaltsansatz		Planungsdaten		
				2023	2024	2025	2026	2027
1	2	3	4	5	6	7	8	9
Ordentliche Erträge								
1	50	Privatrechtliche Leistungsentgelte	0	0	0	0	0	0
2	51	Öffentlich-rechtliche Leistungsentgelte	0	0	0	0	0	0
3	548- 549	Kostensatzleistungen und -erstattungen	0	0	0	0	0	0
4	52	Bestandsveränderungen und aktivierte Eigenleistungen	0	0	0	0	0	0
5	55	Steuern und steuerähnliche Erträge einschließlich Erträge aus gesetzlichen Umlagen	0	0	0	0	0	0
6	547	Erträge aus Transferleistungen	0	0	0	0	0	0
7	540- 543	Erträge aus Zuweisungen und Zuschüssen für laufende Zwecke und allgemeine Umlagen	0	0	0	0	0	0
8	546	Erträge aus der Auflösung von Sonderposten aus Investitionszuweisungen, -zuschüssen und Investitionsbeiträgen	0	0	0	0	0	0
9	53	Sonstige ordentliche Erträge	5	0	0	0	0	0



Gesamthaushalt	0	Gesamthaushalt Gemeinde Liederbach
Produktbereich	04	Kultur und Wissenschaft
Produktgruppe	04.03	Heimat- und Kulturpflege/ Partnerschaften
Produkt	04.03.02	Partnerschaftspflege

Teilergebnishaushalt EUR

Nr.	Konten	Bezeichnung	Ergebnis des Jahresabschlusses 2022	Haushaltsansatz		Planungsdaten		
				2023	2024	2025	2026	2027
1	2	3	4	5	6	7	8	9
		530 990 00 Andere sonstige Nebenerlöse	5	0	0	0	0	0
10		Summe der ordentlichen Erträge (Nr. 1 bis 9)	5	0	0	0	0	0
		Ordentliche Aufwendungen						
11	62,63,640-643,647-649,65	Personalaufwendungen	0	0	0	0	0	0
12	644-646	Versorgungsaufwendungen	0	0	0	0	0	0
13	60,61,67-69	Aufwendungen für Sach- und Dienstleistungen	8.082	8.000	20.000	12.000	12.000	12.000
		679 000 04 Aufwand für Partnerschaftspflege	8.082	8.000	20.000	12.000	12.000	12.000
14	66	Abschreibungen	0	0	0	0	0	0
15	71	Aufwendungen für Zuweisungen und Zuschüsse sowie besondere Finanzaufwendungen	0	0	0	0	0	0
16	73	Steueraufwendungen einschließlich Aufwendungen aus gesetzlichen Umlageverpflichtungen	0	0	0	0	0	0
17	72	Transferaufwendungen	0	0	0	0	0	0
18	70,74,76	Sonstige ordentliche Aufwendungen	0	0	0	0	0	0
19		Summe der ordentlichen Aufwendungen (Nr. 11 bis 18)	8.082	8.000	20.000	12.000	12.000	12.000
20		Verwaltungsergebnis (Nr. 10 ./i. Nr. 19)	-8.077	-8.000	-20.000	-12.000	-12.000	-12.000
21	56,57,	Finanzerträge	0	0	0	0	0	0
22	77	Finanzaufwendungen	0	0	0	0	0	0
23		Finanzergebnis (Nr. 21 ./i. Nr. 22)	0	0	0	0	0	0
24		Ordentliches Ergebnis (Nr. 20 und Nr. 23)	-8.077	-8.000	-20.000	-12.000	-12.000	-12.000
25	59	Außerordentliche Erträge	0	0	0	0	0	0

Gesamthaushalt 0
 Produktbereich 04
 Produktgruppe 04.03
 Produkt 04.03.02

Gesamthaushalt Gemeinde Liederbach
 Kultur und Wissenschaft
 Heimat- und Kulturpflege/ Partnerschaften
 Partnerschaftspflege



**Teilergebnishaushalt
EUR**

Nr.	Kont en	Bezeichnung	Ergebnis des Jahresabschlusses 2022	Haushaltsansatz		Planungsdaten		
				2023	2024	2025	2026	2027
1	2	3	4	5	6	7	8	9
26	79	Außerordentliche Aufwendungen	0	0	0	0	0	0
27		Außerordentliches Ergebnis (Nr. 25 ./ Nr. 26)	0	0	0	0	0	0
28		Jahresergebnis vor internen Leistungsbeziehungen (Nr. 24 und Nr. 27)	-8.077	-8.000	-20.000	-12.000	-12.000	-12.000
29		Erlöse aus internen Leistungsbeziehungen	0	0	0	0	0	0
30		Kosten aus internen Leistungsbeziehungen	0	0	0	0	0	0
31		Ergebnis der internen Leistungsbeziehungen (Nr. 29 ./ Nr. 30)	0	0	0	0	0	0
32		Jahresergebnis nach internen Leistungsbeziehungen (Nr. 28 und Nr. 31)	-8.077	-8.000	-20.000	-12.000	-12.000	-12.000



Gesamthaushalt	0	Gesamthaushalt Gemeinde Liederbach
Produktbereich	05	Soziale Leistungen
Produktgruppe	05.02	sonstige soziale Hilfen und Leistungen
Produkt	05.02.01	sonstige soziale Hilfen und Leistungen / Senioren

Beschreibung

Bearbeitung von Zuschüssen und Leistungen. Organisation und Durchführung seniorengerechter Freizeitaktivitäten.

Auftrag

Beschluss Gemeindevertretung, Beschluss Gemeindevorstand, Rundfunkgebühren-Staatsvertrag.

Zielgruppe

Einwohner, Externe Institutionen, Vereine.

Ziele

Vollständige und zügige Aufnahme und Weiterleistung von Anträgen. Bearbeitung von Anträgen bis zur Bescheiderstellung. Gewährleistung von sozialen Bildungsangeboten anderer Leistungsträger durch Zuschüsse. Erhaltung und Verbesserung der Lebensqualität.

Teilergebnishaushalt EUR

Nr.	Konten	Bezeichnung	Ergebnis des Jahresabschlusses 2022	Haushaltsansatz		Planungsdaten		
				2023	2024	2025	2026	2027
1	2	3	4	5	6	7	8	9
		Ordentliche Erträge						
1	50	Privatrechtliche Leistungsentgelte	0	0	0	0	0	0
2	51	Öffentlich-rechtliche Leistungsentgelte	0	0	0	0	0	0
3	548-549	Kostenersatzleistungen und -erstattungen	9.743	5.000	0	0	0	0
		548 200 00 Kostenerstatt.v.Gemeinden (GV)	9.743	5.000	0	0	0	0
4	52	Bestandsveränderungen und aktivierte Eigenleistungen	0	0	0	0	0	0
5	55	Steuern und steuerähnliche Erträge einschließlich Erträge aus gesetzlichen Umlagen	0	0	0	0	0	0
6	547	Erträge aus Transferleistungen	0	0	0	0	0	0
7	540-543	Erträge aus Zuweisungen und Zuschüssen für laufende Zwecke und allgemeine Umlagen	0	13.065	0	0	0	0
		542 100 00 Zuweis.f.lfd.Zwecke v.Land	0	13.065	0	0	0	0

Gesamthaushalt	0	Gesamthaushalt Gemeinde Liederbach
Produktbereich	05	Soziale Leistungen
Produktgruppe	05.02	sonstige soziale Hilfen und Leistungen
Produkt	05.02.01	sonstige soziale Hilfen und Leistungen / Senioren



**Teilergebnishaushalt
EUR**

Nr.	Konten	Bezeichnung	Ergebnis des Jahresabschlusses 2022	Haushaltsansatz		Planungsdaten		
				2023	2024	2025	2026	2027
1	2	3	4	5	6	7	8	9
8	546	Erträge aus der Auflösung von Sonderposten aus Investitionszuweisungen, -zuschüssen und Investitionsbeiträgen	0	0	0	0	0	0
9	53	Sonstige ordentliche Erträge	0	3.000	3.000	3.000	3.000	3.000
		530 300 00 Nebenerlöse aus Veranstaltungen	0	3.000	3.000	3.000	3.000	3.000
10		Summe der ordentlichen Erträge (Nr. 1 bis 9)	9.743	21.065	3.000	3.000	3.000	3.000
		Ordentliche Aufwendungen						
11	62,63,640-643,647-649,65	Personalaufwendungen	20.000	20.000	20.000	20.000	20.000	20.000
		620 000 00 Entg.f.geleist.Arbeitsz.Arbeitn.(Zulag.)	20.000	20.000	20.000	20.000	20.000	20.000
12	644-646	Versorgungsaufwendungen	0	0	0	0	0	0
13	60,61,67-69	Aufwendungen für Sach- und Dienstleistungen	21.453	30.000	30.550	30.550	30.550	30.550
		679 000 17 Aufwand für Seniorenberatungsstelle Vortaunus	17.353	22.000	22.000	22.000	22.000	22.000
		683 200 00 Telefonkosten	1.198	1.000	1.000	1.000	1.000	1.000
		685 000 03 Reisekosten Mitarbeiter	0	0	50	50	50	50
		689 100 00 Veranstaltungen Seniorenbetreuung	2.902	7.000	7.500	7.500	7.500	7.500
14	66	Abschreibungen	0	0	0	0	0	0
15	71	Aufwendungen für Zuweisungen und Zuschüsse sowie besondere Finanzaufwendungen	992	2.500	2.500	2.500	2.500	2.500
		712 800 02 Zuschüsse für Energiekosten der Seniorenbegegnungsstätte	992	2.500	2.500	2.500	2.500	2.500
16	73	Steueraufwendungen einschließlich Aufwendungen aus gesetzlichen Umlageverpflichtungen	0	0	0	0	0	0



Gesamthaushalt	0	Gesamthaushalt Gemeinde Liederbach
Produktbereich	05	Soziale Leistungen
Produktgruppe	05.02	sonstige soziale Hilfen und Leistungen
Produkt	05.02.01	sonstige soziale Hilfen und Leistungen / Senioren

Teilergebnishaushalt EUR

Nr.	Kont en	Bezeichnung	Ergebnis des Jahresabschlusses 2022	Haushaltsansatz		Planungsdaten		
				2023	2024	2025	2026	2027
1	2	3	4	5	6	7	8	9
17	72	Transferaufwendungen	10.525	6.000	6.000	6.000	6.000	6.000
		725 500 00 Finanzielle Eingreifreserve	1.000	1.000	1.000	1.000	1.000	1.000
		725 500 01 Maßnahmen für Flüchtlinge	9.525	5.000	5.000	5.000	5.000	5.000
18	70, 74, 76	Sonstige ordentliche Aufwendungen	0	0	0	0	0	0
19		Summe der ordentlichen Aufwendungen (Nr. 11 bis 18)	52.970	58.500	59.050	59.050	59.050	59.050
20		Verwaltungsergebnis (Nr. 10 ./ Nr. 19)	-43.227	-37.435	-56.050	-56.050	-56.050	-56.050
21	56, 57,	Finanzerträge	0	0	0	0	0	0
22	77	Finanzaufwendungen	0	0	0	0	0	0
23		Finanzergebnis (Nr. 21 ./ Nr. 22)	0	0	0	0	0	0
24		Ordentliches Ergebnis (Nr. 20 und Nr. 23)	-43.227	-37.435	-56.050	-56.050	-56.050	-56.050
25	59	Außerordentliche Erträge	0	0	0	0	0	0
26	79	Außerordentliche Aufwendungen	46	0	0	0	0	0
		797 000 00 Periodenfremde Aufwendungen	46	0	0	0	0	0
27		Außerordentliches Ergebnis (Nr. 25 ./ Nr. 26)	-46	0	0	0	0	0
28		Jahresergebnis vor internen Leistungsbeziehungen (Nr. 24 und Nr. 27)	-43.273	-37.435	-56.050	-56.050	-56.050	-56.050
29		Erlöse aus internen Leistungsbeziehungen	0	0	0	0	0	0
30		Kosten aus internen Leistungsbeziehungen	0	0	0	0	0	0
31		Ergebnis der internen Leistungsbeziehungen (Nr. 29 ./ Nr. 30)	0	0	0	0	0	0
32		Jahresergebnis nach internen Leistungsbeziehungen (Nr. 28 und Nr. 31)	-43.273	-37.435	-56.050	-56.050	-56.050	-56.050

Gesamthaushalt	0	Gesamthaushalt Gemeinde Liederbach
Produktbereich	06	Kinder-, Jugend- und Familienhilfe
Produktgruppe	06.01	Jugendarbeit
Produkt	06.01.01	Jugendarbeit



Beschreibung

Sicherung der Qualität der gemeindlichen Kinder- und Jugendarbeit. Offene Jugendarbeit im Jugendtreff. Ferienspiele, abwechslungsreiches Ferienprogramm mit Mittagsessensverpflegung, Ausflügen etc.. Aktive und sinnvolle Freizeitmöglichkeiten anbieten und mit Jugendlichen bearbeiten.

Auftrag

Beschluss Gemeindevertretung, KJHG.

Zielgruppe

Kinder und Jugendliche.

Ziele

Schaffung einer kinder- und jugendfreundlichen Gemeinde durch z.B.: Förderung der soz. und individuellen Entwicklung der sozialen und individuellen Entwicklung der sozialen Handlungskompetenz sowie der sozialen Integration von Kindern und Jugendlichen.

Teilergebnishaushalt EUR								
Nr.	Konten	Bezeichnung	Ergebnis des Jahresabschlusses 2022	Haushaltsansatz		Planungsdaten		
				2023	2024	2025	2026	2027
1	2	3	4	5	6	7	8	9
		Ordentliche Erträge						
1	50	Privatrechtliche Leistungsentgelte	0	0	0	0	0	0
2	51	Öffentlich-rechtliche Leistungsentgelte	0	0	0	0	0	0
3	548-549	Kostensatzleistungen und -erstattungen	0	0	0	0	0	0
4	52	Bestandsveränderungen und aktivierte Eigenleistungen	0	0	0	0	0	0
5	55	Steuern und steuerähnliche Erträge einschließlich Erträge aus gesetzlichen Umlagen	0	0	0	0	0	0
6	547	Erträge aus Transferleistungen	0	0	0	0	0	0
7	540-543	Erträge aus Zuweisungen und Zuschüssen für laufende Zwecke und allgemeine Umlagen	0	0	0	0	0	0



Gesamthaushalt	0	Gesamthaushalt Gemeinde Liederbach
Produktbereich	06	Kinder-, Jugend- und Familienhilfe
Produktgruppe	06.01	Jugendarbeit
Produkt	06.01.01	Jugendarbeit

Teilergebnishaushalt EUR

Nr.	Konten	Bezeichnung	Ergebnis des Jahresabschlusses 2022	Haushaltsansatz		Planungsdaten		
				2023	2024	2025	2026	2027
1	2	3	4	5	6	7	8	9
8	546	Erträge aus der Auflösung von Sonderposten aus Investitionszuweisungen, -zuschüssen und Investitionsbeiträgen	0	0	0	0	0	0
9	53	Sonstige ordentliche Erträge	25.800	28.000	27.500	27.500	27.500	27.000
		530 990 00 Andere sonstige Nebenerlöse	240	500	500	500	500	0
		530 990 10 Beiträge Kinderferienspaß	25.560	27.500	27.000	27.000	27.000	27.000
10		Summe der ordentlichen Erträge (Nr. 1 bis 9)	25.800	28.000	27.500	27.500	27.500	27.000
Ordentliche Aufwendungen								
11	62,63,640-643,647-649,65	Personalaufwendungen	132.848	187.500	189.764	242.840	252.553	262.654
		620 000 00 Entg.f.geleist.Arbeitsz.Arbeitn.(Zulag.)	108.948	150.000	152.169	193.440	201.177	209.224
		640 000 00 AG-Anteil Sozialversich.Entgeltbereich	17.699	26.000	27.709	36.400	37.856	39.370
		640 020 00 Beitr.gesetzl.Sozialvers.Arbeitnehmer	0	11.500	9.886	13.000	13.520	14.060
		641 000 00 Sonst.personalbez.Zahlg.Soz.v ers.träger	6.201	0	0	0	0	0
12	644-646	Versorgungsaufwendungen	0	0	0	0	0	0
13	60,61,67-69	Aufwendungen für Sach- und Dienstleistungen	43.895	31.300	49.780	31.950	31.950	31.950
		672 000 00 Lizenzen und Konzessionen	399	400	400	500	500	500
		679 000 05 Sonst. Aufwand Jugendarbeit / Veranstaltungen	4.996	6.000	6.000	6.500	6.500	6.500
		679 000 12 Kinder- und Jugendveranstaltungen / Ferienspiele	20.973	24.000	24.000	24.000	24.000	24.000
		679 000 16 Aufw. Kostenant. Streetworker	16.750	0	18.430	0	0	0

Gesamthaushalt	0	Gesamthaushalt Gemeinde Liederbach
Produktbereich	06	Kinder-, Jugend- und Familienhilfe
Produktgruppe	06.01	Jugendarbeit
Produkt	06.01.01	Jugendarbeit



**Teilergebnishaushalt
EUR**

Nr.	Konten	Bezeichnung	Ergebnis des Jahresabschlusses 2022	Haushaltsansatz		Planungsdaten		
				2023	2024	2025	2026	2027
1	2	3	4	5	6	7	8	9
		685 000 03 Reisekosten Mitarbeiter	0	0	50	50	50	50
		690 900 00 Beiträge für sonstige Versicherungen	777	900	900	900	900	900
14	66	Abschreibungen	0	0	0	0	0	0
15	71	Aufwendungen für Zuweisungen und Zuschüsse sowie besondere Finanzaufwendungen	1.510	1.000	2.500	2.500	2.500	2.500
		712 800 03 Zuschüsse für laufende Zwecke an übrige Bereiche / Zuschuss Ferienbetreuung	1.510	1.000	2.500	2.500	2.500	2.500
16	73	Steueraufwendungen einschließlich Aufwendungen aus gesetzlichen Umlageverpflichtungen	0	0	0	0	0	0
17	72	Transferaufwendungen	0	0	0	0	0	0
18	70, 74, 76	Sonstige ordentliche Aufwendungen	0	0	0	0	0	0
19		Summe der ordentlichen Aufwendungen (Nr. 11 bis 18)	178.253	219.800	242.044	277.290	287.003	297.104
20		Verwaltungsergebnis (Nr. 10 ./. Nr. 19)	-152.453	-191.800	-214.544	-249.790	-259.503	-270.104
21	56, 57,	Finanzerträge	0	0	0	0	0	0
22	77	Finanzaufwendungen	0	0	0	0	0	0
23		Finanzergebnis (Nr. 21 ./. Nr. 22)	0	0	0	0	0	0
24		Ordentliches Ergebnis (Nr. 20 und Nr. 23)	-152.453	-191.800	-214.544	-249.790	-259.503	-270.104
25	59	Außerordentliche Erträge	0	0	0	0	0	0
26	79	Außerordentliche Aufwendungen	16.791	0	0	0	0	0
		797 000 00 Periodenfremde Aufwendungen	16.791	0	0	0	0	0
27		Außerordentliches Ergebnis (Nr. 25 ./. Nr. 26)	-16.791	0	0	0	0	0
28		Jahresergebnis vor internen Leistungsbeziehungen (Nr. 24 und Nr. 27)	-169.244	-191.800	-214.544	-249.790	-259.503	-270.104
29		Erlöse aus internen Leistungsbeziehungen	0	0	0	0	0	0
30		Kosten aus internen Leistungsbeziehungen	0	0	0	0	0	0
31		Ergebnis der internen Leistungsbeziehungen (Nr. 29 ./. Nr. 30)	0	0	0	0	0	0



Gesamthaushalt	0	Gesamthaushalt Gemeinde Liederbach
Produktbereich	06	Kinder-, Jugend- und Familienhilfe
Produktgruppe	06.01	Jugendarbeit
Produkt	06.01.01	Jugendarbeit

**Teilergebnishaushalt
EUR**

Nr.	Kont en	Bezeichnung	Ergebnis des Jahresabschlusses 2022	Haushaltsansatz		Planungsdaten		
				2023	2024	2025	2026	2027
1	2	3	4	5	6	7	8	9
32		Jahresergebnis nach internen Leistungsbeziehungen (Nr. 28 und Nr. 31)	-169.244	-191.800	-214.544	-249.790	-259.503	-270.104

Gesamthaushalt	0	Gesamthaushalt Gemeinde Liederbach
Produktbereich	06	Kinder-, Jugend- und Familienhilfe
Produktgruppe	06.01	Jugendarbeit
Produkt	06.01.01	Jugendarbeit



Investitionsprogramm -EUR-									
	Haushaltsansatz			Ergebnis des Jahresabschl usses 2022	Gesamtaus- zahlungs- bedarf	davon bisher bereitgestellt	Erläuterungen		
	2024	Verpflichtung sermächtigun gen	2023				VE fällig 2025	VE fällig 2026	VE fällig 2027
1	2	3	4	5	6	7	8	9	10
395 Barfusspfad									
Einzahlungen aus Finanzierungstätigkeit									
5 Summe Einzahlungen	0	0	0	0	0	0	0	0	0
Auszahlungen aus Investitionstätigkeit									
8 Auszahlungen für Investitionen in das sonstige Sachanlagevermögen und immaterielle Anlagevermögen	0	0	0	2.316	2.316	0	0	0	0
Auszahlungen aus Finanzierungstätigkeit									
11 Summe Auszahlungen	0	0	0	2.316	2.316	0	0	0	0
12 Saldo (Einzahlungen./Auszahlungen)	0	0	0	-2.316	-2.316	0	0	0	0
421 LED-Beleuchtung									
Einzahlungen aus Finanzierungstätigkeit									
5 Summe Einzahlungen	0	0	0	0	0	0	0	0	0
Auszahlungen aus Investitionstätigkeit									
8 Auszahlungen für Investitionen in das sonstige Sachanlagevermögen und immaterielle Anlagevermögen	0	0	0	0	3.500	0	0	0	0
Auszahlungen aus Finanzierungstätigkeit									
11 Summe Auszahlungen	0	0	0	0	3.500	0	0	0	0
12 Saldo (Einzahlungen./Auszahlungen)	0	0	0	0	-3.500	0	0	0	0



Gesamthaushalt 0
Produktbereich 06
Produktgruppe 06.01
Produkt 06.01.02

Gesamthaushalt Gemeinde Liederbach
Kinder-, Jugend- und Familienhilfe
Jugendarbeit
Jugendtreff

Beschreibung

Bereitstellung der Örtlichkeit "Jugendtreff".

Auftrag

Beschluss Gemeindevertretung, KJHG.

Zielgruppe

Kinder und Jugendliche.

Ziele

Förderung der allgemeinen Jugendarbeit in Liederbach.

Teilergebnishaushalt EUR

Nr.	Konten	Bezeichnung	Ergebnis des Jahresabschlusses 2022	Haushaltsansatz		Planungsdaten		
				2023	2024	2025	2026	2027
1	2	3	4	5	6	7	8	9
Ordentliche Erträge								
1	50	Privatrechtliche Leistungsentgelte	0	0	0	0	0	0
2	51	Öffentlich-rechtliche Leistungsentgelte	0	0	0	0	0	0
3	548-549	Kostenersatzleistungen und -erstattungen	0	0	0	0	0	0
4	52	Bestandsveränderungen und aktivierte Eigenleistungen	0	0	0	0	0	0
5	55	Steuern und steuerähnliche Erträge einschließlich Erträge aus gesetzlichen Umlagen	0	0	0	0	0	0
6	547	Erträge aus Transferleistungen	0	0	0	0	0	0
7	540-543	Erträge aus Zuweisungen und Zuschüssen für laufende Zwecke und allgemeine Umlagen	0	0	0	0	0	0
8	546	Erträge aus der Auflösung von Sonderposten aus Investitionszuweisungen, -zuschüssen und Investitionsbeiträgen	0	0	0	0	0	0
9	53	Sonstige ordentliche Erträge	0	0	0	0	0	0

Gesamthaushalt	0	Gesamthaushalt Gemeinde Liederbach
Produktbereich	06	Kinder-, Jugend- und Familienhilfe
Produktgruppe	06.01	Jugendarbeit
Produkt	06.01.02	Jugendtreff



**Teilergebnishaushalt
EUR**

Nr.	Konten	Bezeichnung	Ergebnis des Jahresabschlusses 2022	Haushaltsansatz		Planungsdaten		
				2023	2024	2025	2026	2027
1	2	3	4	5	6	7	8	9
10		Summe der ordentlichen Erträge (Nr. 1 bis 9)	0	0	0	0	0	0
		Ordentliche Aufwendungen						
11	62,63,640-643,647-649,65	Personalaufwendungen	0	0	0	0	0	0
12	644-646	Versorgungsaufwendungen	0	0	0	0	0	0
13	60,61,67-69	Aufwendungen für Sach- und Dienstleistungen	6.724	11.150	13.130	11.750	11.810	12.360
		605 100 00 Aufwendungen für Strom	0	1.080	1.100	1.100	1.100	1.100
		605 600 00 Aufwendungen für Wasser	0	30	30	35	35	35
		605 700 00 Aufwendungen für Abwasser	0	30	30	35	35	35
		616 100 00 Fremdst.Gebäude/Außenanl.(Bauunterh.)	0	510	520	530	540	540
		616 200 00 Fremdst.v.techn.Anlagen in Betr.bauten	0	500	2.000	600	650	650
		617 300 00 Fremdreinigung	6.724	9.000	9.450	9.450	9.450	10.000
14	66	Abschreibungen	12.234	11.930	11.970	11.760	11.610	11.610
		662 000 00 Abschr. Gebäude,Sachanl.,Infra.vermögen	11.558	11.558	11.610	11.610	11.610	11.610
		665 000 00 Abschreib.a.geringw.Wirtschaftsg.(GWG)	676	372	360	150	0	0
15	71	Aufwendungen für Zuweisungen und Zuschüsse sowie besondere Finanzaufwendungen	0	0	0	0	0	0
16	73	Steueraufwendungen einschließlich Aufwendungen aus gesetzlichen Umlageverpflichtungen	0	0	0	0	0	0
17	72	Transferaufwendungen	0	0	0	0	0	0



Gesamthaushalt	0	Gesamthaushalt Gemeinde Liederbach
Produktbereich	06	Kinder-, Jugend- und Familienhilfe
Produktgruppe	06.01	Jugendarbeit
Produkt	06.01.02	Jugendtreff

Teilergebnishaushalt EUR

Nr.	Kont en	Bezeichnung	Ergebnis des Jahresabschlusses 2022	Haushaltsansatz		Planungsdaten		
				2023	2024	2025	2026	2027
1	2	3	4	5	6	7	8	9
18	70, 74, 76	Sonstige ordentliche Aufwendungen	0	0	0	0	0	0
19		Summe der ordentlichen Aufwendungen (Nr. 11 bis 18)	18.958	23.080	25.100	23.510	23.420	23.970
20		Verwaltungsergebnis (Nr. 10 ./ Nr. 19)	-18.958	-23.080	-25.100	-23.510	-23.420	-23.970
21	56, 57,	Finanzerträge	0	0	0	0	0	0
22	77	Finanzaufwendungen	0	0	0	0	0	0
23		Finanzergebnis (Nr. 21 ./ Nr. 22)	0	0	0	0	0	0
24		Ordentliches Ergebnis (Nr. 20 und Nr. 23)	-18.958	-23.080	-25.100	-23.510	-23.420	-23.970
25	59	Außerordentliche Erträge	0	0	0	0	0	0
26	79	Außerordentliche Aufwendungen	1.045	0	0	0	0	0
		797 000 00 Periodenfremde Aufwendungen	1.045	0	0	0	0	0
27		Außerordentliches Ergebnis (Nr. 25 ./ Nr. 26)	-1.045	0	0	0	0	0
28		Jahresergebnis vor internen Leistungsbeziehungen (Nr. 24 und Nr. 27)	-20.003	-23.080	-25.100	-23.510	-23.420	-23.970
29		Erlöse aus internen Leistungsbeziehungen	0	0	0	0	0	0
30		Kosten aus internen Leistungsbeziehungen	0	0	0	0	0	0
31		Ergebnis der internen Leistungsbeziehungen (Nr. 29 ./ Nr. 30)	0	0	0	0	0	0
32		Jahresergebnis nach internen Leistungsbeziehungen (Nr. 28 und Nr. 31)	-20.003	-23.080	-25.100	-23.510	-23.420	-23.970

Gesamthaushalt	0	Gesamthaushalt Gemeinde Liederbach
Produktbereich	06	Kinder-, Jugend- und Familienhilfe
Produktgruppe	06.01	Jugendarbeit
Produkt	06.01.02	Jugendtreff



Investitionsprogramm -EUR-									
	Haushaltsansatz			Ergebnis des Jahresabschl usses 2022	Gesamtaus- zahlungs- bedarf	davon bisher bereitgestellt	Erläuterungen		
	2024	Verpflichtung sermächtigun gen	2023				VE fällig 2025	VE fällig 2026	VE fällig 2027
1	2	3	4	5	6	7	8	9	10
421 LED-Beleuchtung									
Einzahlungen aus Finanzierungstätigkeit									
5	Summe Einzahlungen	0	0	0	0	0	0	0	0
Auszahlungen aus Investitionstätigkeit									
8	Auszahlungen für Investitionen in das sonstige Sachanlagevermögen und immaterielle Anlagevermögen	3.500	0	0	0	3.500	0	0	0
Auszahlungen aus Finanzierungstätigkeit									
11	Summe Auszahlungen	3.500	0	0	0	3.500	0	0	0
12	Saldo (Einzahlungen./Auszahlungen)	-3.500	0	0	0	-3.500	0	0	0
9600 Allg. Anschaffung VermG GWG									
Einzahlungen aus Finanzierungstätigkeit									
5	Summe Einzahlungen	0	0	0	0	0	0	0	0
Auszahlungen aus Investitionstätigkeit									
8	Auszahlungen für Investitionen in das sonstige Sachanlagevermögen und immaterielle Anlagevermögen	400	0	2.000	0	3.200	2.000	0	0
Auszahlungen aus Finanzierungstätigkeit									
11	Summe Auszahlungen	400	0	2.000	0	3.200	2.000	0	0
12	Saldo (Einzahlungen./Auszahlungen)	-400	0	-2.000	0	-3.200	-2.000	0	0



Gesamthaushalt	0	Gesamthaushalt Gemeinde Liederbach
Produktbereich	06	Kinder-, Jugend- und Familienhilfe
Produktgruppe	06.03	Kindertageseinrichtungen
Produkt	06.03.01	Kita Kinderkiste

Beschreibung

Pädagogische Betreuung von Kindern im Alter von 18 Monaten bis 12 Jahren in gemeindlichen Einrichtungen.

Auftrag

Beschluss Gemeindevertretung, KJHG, HKJGB, Kita-Satzung, Hess. Kindergartengesetz.

Zielgruppe

Kinder.

Ziele

Unterstützung der Entwicklung zu einer kompetenten, eigenverantwortlichen und gemeinschaftsfähigen Persönlichkeit. Ermöglichen, die jetzige und zukünftige Lebenssituation mitzugestalten und zu bewältigen. Soziale Fähigkeit fördern.

Teilergebnishaushalt EUR

Nr.	Kont en	Bezeichnung	Ergebnis des Jahresabschlusses 2022	Haushaltsansatz		Planungsdaten		
				2023	2024	2025	2026	2027
1	2	3	4	5	6	7	8	9
		Ordentliche Erträge						
1	50	Privatrechtliche Leistungsentgelte	30.053	36.000	38.000	38.000	38.000	38.000
		509 000 00 Sonstige Umsatzerlöse	30.053	36.000	38.000	38.000	38.000	38.000
2	51	Öffentlich-rechtliche Leistungsentgelte	11.970	14.000	14.500	14.500	14.500	14.500
		511 000 00 Öffentlich-rechtliche Benutzungsgebühren	11.970	14.000	14.500	14.500	14.500	14.500
3	548-549	Kostenersatzleistungen und -erstattungen	210	200	200	200	200	200
		548 800 00 Kostenerstatt.v.übrigen Bereichen	210	200	200	200	200	200
4	52	Bestandsveränderungen und aktivierte Eigenleistungen	0	0	0	0	0	0
5	55	Steuern und steuerähnliche Erträge einschließlich Erträge aus gesetzlichen Umlagen	0	0	0	0	0	0
6	547	Erträge aus Transferleistungen	0	0	0	0	0	0

Gesamthaushalt 0
 Produktbereich 06
 Produktgruppe 06.03
 Produkt 06.03.01

Gesamthaushalt Gemeinde Liederbach
 Kinder-, Jugend- und Familienhilfe
 Kindertageseinrichtungen
 Kita Kinderkiste



**Teilergebnishaushalt
EUR**

Nr.	Konten	Bezeichnung	Ergebnis des Jahresabschlusses 2022	Haushaltsansatz		Planungsdaten		
				2023	2024	2025	2026	2027
1	2	3	4	5	6	7	8	9
7	540-543	Erträge aus Zuweisungen und Zuschüssen für laufende Zwecke und allgemeine Umlagen	245.729	280.900	280.000	280.000	280.000	280.000
		542 000 00 Zuweis.f.lfd.Zwecke v.Bund	900	900	0	0	0	0
		542 100 00 Zuweis.f.lfd.Zwecke v.Land	244.829	280.000	280.000	280.000	280.000	280.000
8	546	Erträge aus der Auflösung von Sonderposten aus Investitionszuweisungen, -zuschüssen und Investitionsbeiträgen	1.238	1.238	1.240	1.240	1.240	1.240
		546 000 00 Ertr.Aufl.SoPo Inv.zuweis.öff.Bereich	1.238	1.238	0	0	0	0
		546 200 00 Ertr.Aufl.SoPo aus Investitionsbeiträgen	0	0	1.240	1.240	1.240	1.240
9	53	Sonstige ordentliche Erträge	0	0	0	0	0	0
10		Summe der ordentlichen Erträge (Nr. 1 bis 9)	289.200	332.338	333.940	333.940	333.940	333.940
		Ordentliche Aufwendungen						
11	62,63,640-643,647-649,65	Personalaufwendungen	514.998	563.000	738.000	767.520	798.219	830.149
		620 000 00 Entg.f.geleist.Arbeitsz.Arbeitn.(Zulag.)	400.150	440.000	573.000	595.920	619.756	644.547
		640 000 00 AG-Anteil Sozialversich.Entgeltbereich	85.561	91.000	123.000	127.920	133.036	138.358
		640 020 00 Beitr.gesetzl.Sozialvers.Arbeitnehmer	0	32.000	42.000	43.680	45.427	47.244
		641 000 00 Sonst.personalbez.Zahlg.Soz.vers.träger	29.287	0	0	0	0	0
12	644-646	Versorgungsaufwendungen	0	0	0	0	0	0
13	60,61,67-69	Aufwendungen für Sach- und Dienstleistungen	141.775	118.500	153.413	123.863	124.563	124.763
		601 100 00 Lehr- und Unterrichtsmittel	0	5.500	5.500	5.000	5.000	5.000



Gesamthaushalt	0	Gesamthaushalt Gemeinde Liederbach
Produktbereich	06	Kinder-, Jugend- und Familienhilfe
Produktgruppe	06.03	Kindertageseinrichtungen
Produkt	06.03.01	Kita Kinderkiste

**Teilergebnishaushalt
EUR**

Nr.	Konten	Bezeichnung	Ergebnis des Jahresabschlusses 2022	Haushaltsansatz		Planungsdaten		
				2023	2024	2025	2026	2027
1	2	3	4	5	6	7	8	9
		605 100 00 Aufwendungen für Strom	3.946	4.300	4.400	4.400	4.400	4.400
		605 200 00 Aufwendungen für Gas	1.820	9.300	3.813	3.813	3.813	3.813
		605 600 00 Aufwendungen für Wasser	1.065	1.200	1.250	1.300	1.300	1.300
		605 700 00 Aufwendungen für Abwasser	1.101	1.300	1.350	1.400	1.400	1.400
		606 300 00 Materialaufw. Einricht.u.Ausstattungen	2.674	2.700	3.000	3.000	3.000	3.000
		607 000 00 Aufw.f.Berufskl.,Arb.schutzmittel u.ä.	0	150	150	150	150	150
		610 000 00 Fremdleist.f.Erzeugn. u.a. Umsatzleistg.	29.357	17.000	17.500	18.000	18.500	18.500
		616 100 00 Fremddinst.Gebäude/Außenanl.(Bauunterh.)	44.915	14.000	45.000	20.000	20.000	20.000
		616 200 00 Fremddinst.v.techn.Anlagen in Betr.bauten	2.693	6.000	10.000	6.000	6.000	6.000
		617 100 00 Aufwendungen für Fremdentsorgung	2.556	2.700	2.750	2.800	2.800	2.800
		617 300 00 Fremdreinigung	26.636	30.000	31.000	31.500	31.500	31.500
		617 900 00 Andere sonst.Aufwend.f.bezogene Leistg.	1.638	2.500	2.500	2.500	2.500	2.500
		670 000 00 Mieten, Pachten, Erbbauzinsen	2.965	3.100	3.200	3.200	3.200	3.200
		683 200 00 Telefonkosten	794	650	650	650	650	650
		685 000 00 Aufwendungen für Reisekosten	120	500	500	500	500	500
		688 000 00 Aufwendungen für Fort- u. Weiterbildung	2.386	3.500	4.750	4.950	5.150	5.350
		690 000 00 Beiträge gebäudebezogene Versicherungen	1.482	2.200	2.200	2.300	2.300	2.300
		699 300 00 Übrige sonstige betriebl. Aufwendungen	10.411	4.000	5.000	4.500	4.500	4.500
		699 300 05 Sonst Aufw. Integrationskinder	2.841	6.000	6.000	6.000	6.000	6.000
		699 300 06 Sonst. Aufw. Begabtenförderung	2.375	1.900	1.900	1.900	1.900	1.900
		699 300 07 Abschlussfahrt Vorschulkinder	0	0	1.000	0	0	0

Gesamthaushalt	0	Gesamthaushalt Gemeinde Liederbach
Produktbereich	06	Kinder-, Jugend- und Familienhilfe
Produktgruppe	06.03	Kindertageseinrichtungen
Produkt	06.03.01	Kita Kinderkiste



**Teilergebnishaushalt
EUR**

Nr.	Konten	Bezeichnung	Ergebnis des Jahresabschlusses 2022	Haushaltsansatz		Planungsdaten		
				2023	2024	2025	2026	2027
1	2	3	4	5	6	7	8	9
14	66	Abschreibungen	12.560	10.903	12.380	12.140	10.130	5.260
		662 000 00 Abschr. Gebäude, Sachanl., Infra.vermögen	6.870	6.870	7.880	7.880	7.470	2.960
		663 000 00 Abschr.auf techn. Anlagen und Maschinen	721	721	720	720	360	0
		664 200 00 Abschreibungen auf Betriebsausstattung	0	0	1.860	1.860	1.860	1.860
		664 500 00 Abschreibungen auf Geschäftsausstattung	2.942	1.574	270	270	270	270
		665 000 00 Abschreib.a.geringw.Wirtschaftsg.(GWG)	2.027	1.738	1.650	1.410	170	170
15	71	Aufwendungen für Zuweisungen und Zuschüsse sowie besondere Finanzaufwendungen	0	0	0	0	0	0
16	73	Steueraufwendungen einschließlich Aufwendungen aus gesetzlichen Umlageverpflichtungen	0	0	0	0	0	0
17	72	Transferaufwendungen	0	0	0	0	0	0
18	70, 74, 76	Sonstige ordentliche Aufwendungen	401	425	410	410	410	410
		702 000 00 Grundsteuer	401	425	410	410	410	410
19		Summe der ordentlichen Aufwendungen (Nr. 11 bis 18)	669.734	692.828	904.203	903.933	933.322	960.582
20		Verwaltungsergebnis (Nr. 10 ./ Nr. 19)	-380.534	-360.490	-570.263	-569.993	-599.382	-626.642
21	56, 57,	Finanzerträge	0	0	0	0	0	0
22	77	Finanzaufwendungen	0	0	0	0	0	0
23		Finanzergebnis (Nr. 21 ./ Nr. 22)	0	0	0	0	0	0
24		Ordentliches Ergebnis (Nr. 20 und Nr. 23)	-380.534	-360.490	-570.263	-569.993	-599.382	-626.642
25	59	Außerordentliche Erträge	0	0	0	0	0	0
26	79	Außerordentliche Aufwendungen	911	0	0	0	0	0
		797 000 00 Periodenfremde Aufwendungen	911	0	0	0	0	0
27		Außerordentliches Ergebnis (Nr. 25 ./ Nr. 26)	-911	0	0	0	0	0



Gesamthaushalt	0	Gesamthaushalt Gemeinde Liederbach
Produktbereich	06	Kinder-, Jugend- und Familienhilfe
Produktgruppe	06.03	Kindertageseinrichtungen
Produkt	06.03.01	Kita Kinderkiste

**Teilergebnishaushalt
EUR**

Nr.	Kont en	Bezeichnung	Ergebnis des Jahresabschlusses 2022	Haushaltsansatz		Planungsdaten		
				2023	2024	2025	2026	2027
1	2	3	4	5	6	7	8	9
28		Jahresergebnis vor internen Leistungsbeziehungen (Nr. 24 und Nr. 27)	-381.445	-360.490	-570.263	-569.993	-599.382	-626.642
29		Erlöse aus internen Leistungsbeziehungen	0	0	0	0	0	0
30		Kosten aus internen Leistungsbeziehungen	0	0	0	0	0	0
31		Ergebnis der internen Leistungsbeziehungen (Nr. 29 ./. Nr. 30)	0	0	0	0	0	0
32		Jahresergebnis nach internen Leistungsbeziehungen (Nr. 28 und Nr. 31)	-381.445	-360.490	-570.263	-569.993	-599.382	-626.642

Gesamthaushalt 0
 Produktbereich 06
 Produktgruppe 06.03
 Produkt 06.03.01

Gesamthaushalt Gemeinde Liederbach
 Kinder-, Jugend- und Familienhilfe
 Kindertageseinrichtungen
 Kita Kinderkiste



Investitionsprogramm -EUR-									
	Haushaltsansatz			Ergebnis des Jahresabschl usses 2022	Gesamtaus- zahlungs- bedarf	davon bisher bereitgestellt	Erläuterungen		
	2024	Verpflichtung sermächtigun gen	2023				VE fällig 2025	VE fällig 2026	VE fällig 2027
1	2	3	4	5	6	7	8	9	10
356 Möbel und Einrichtungsgegenstände									
Einzahlungen aus Finanzierungstätigkeit									
5	Summe Einzahlungen	0	0	0	0	0	0	0	0
Auszahlungen aus Investitionstätigkeit									
8	Auszahlungen für Investitionen in das sonstige Sachanlagevermögen und immaterielle Anlagevermögen	0	0	0	9.406	9.406	0	0	0
Auszahlungen aus Finanzierungstätigkeit									
11	Summe Auszahlungen	0	0	0	9.406	9.406	0	0	0
12	Saldo (Einzahlungen./Auszahlungen)	0	0	0	-9.406	-9.406	0	0	0
421 LED-Beleuchtung									
Einzahlungen aus Finanzierungstätigkeit									
5	Summe Einzahlungen	0	0	0	0	0	0	0	0
Auszahlungen aus Investitionstätigkeit									
8	Auszahlungen für Investitionen in das sonstige Sachanlagevermögen und immaterielle Anlagevermögen	8.000	0	0	0	8.000	0	0	0
Auszahlungen aus Finanzierungstätigkeit									
11	Summe Auszahlungen	8.000	0	0	0	8.000	0	0	0
12	Saldo (Einzahlungen./Auszahlungen)	-8.000	0	0	0	-8.000	0	0	0
422 Klimageräte / Klimaanlage									
Einzahlungen aus Finanzierungstätigkeit									
5	Summe Einzahlungen	0	0	0	0	0	0	0	0
Auszahlungen aus Investitionstätigkeit									
8	Auszahlungen für Investitionen in das sonstige Sachanlagevermögen und immaterielle Anlagevermögen	5.000	0	0	0	5.000	0	0	0
Auszahlungen aus Finanzierungstätigkeit									
11	Summe Auszahlungen	5.000	0	0	0	5.000	0	0	0
12	Saldo (Einzahlungen./Auszahlungen)	-5.000	0	0	0	-5.000	0	0	0
425 Enthärtungsanlage									
Einzahlungen aus Finanzierungstätigkeit									
5	Summe Einzahlungen	0	0	0	0	0	0	0	0



Gesamthaushalt	0	Gesamthaushalt Gemeinde Liederbach
Produktbereich	06	Kinder-, Jugend- und Familienhilfe
Produktgruppe	06.03	Kindertageseinrichtungen
Produkt	06.03.01	Kita Kinderkiste

**Investitionsprogramm
-EUR-**

	Haushaltsansatz			Ergebnis des Jahresabschl usses 2022	Gesamtaus- zahlungs- bedarf	davon bisher bereitgestellt	Erläuterungen		
	2024	Verpflichtung sermächtigun gen	2023				VE fällig 2025	VE fällig 2026	VE fällig 2027
1	2	3	4	5	6	7	8	9	10
Auszahlungen aus Investitionstätigkeit									
8	Auszahlungen für Investitionen in das sonstige Sachanlagevermögen und immaterielle Anlagevermögen	7.500	0	0	0	7.500	0	0	0
Auszahlungen aus Finanzierungstätigkeit									
11	Summe Auszahlungen	7.500	0	0	0	7.500	0	0	0
12	Saldo (Einzahlungen./Auszahlungen)	-7.500	0	0	0	-7.500	0	0	0
9600 Allg. Anschaffung VermG GWG									
Einzahlungen aus Finanzierungstätigkeit									
5	Summe Einzahlungen	0	0	0	0	0	0	0	0
Auszahlungen aus Investitionstätigkeit									
8	Auszahlungen für Investitionen in das sonstige Sachanlagevermögen und immaterielle Anlagevermögen	3.000	0	3.000	5.263	17.563	3.000	0	0
Auszahlungen aus Finanzierungstätigkeit									
11	Summe Auszahlungen	3.000	0	3.000	5.263	17.563	3.000	0	0
12	Saldo (Einzahlungen./Auszahlungen)	-3.000	0	-3.000	-5.263	-17.563	-3.000	0	0

Gesamthaushalt	0	Gesamthaushalt Gemeinde Liederbach
Produktbereich	06	Kinder-, Jugend- und Familienhilfe
Produktgruppe	06.03	Kindertageseinrichtungen
Produkt	06.03.02	Kita Sonnengarten



Beschreibung

Pädagogische Betreuung von Kindern im Alter von 18 Monaten bis 12 Jahren in gemeindlichen Einrichtungen.

Auftrag

Beschluss Gemeindevertretung, KJHG, HKJGB, Kita-Satzung, Hess. Kindergartengesetz.

Zielgruppe

Kinder.

Ziele

Unterstützung der Entwicklung zu einer kompetenten, eigenverantwortlichen und gemeinschaftsfähigen Persönlichkeit. Ermöglichen, die jetzige und zukünftige Lebenssituation mitzugestalten und zu bewältigen. Soziale Fähigkeit fördern.

Teilergebnishaushalt EUR								
Nr.	Konten	Bezeichnung	Ergebnis des Jahresabschlusses 2022	Haushaltsansatz		Planungsdaten		
				2023	2024	2025	2026	2027
1	2	3	4	5	6	7	8	9
		Ordentliche Erträge						
1	50	Privatrechtliche Leistungsentgelte	75.120	82.000	82.000	82.000	82.000	82.000
		509 000 00 Sonstige Umsatzerlöse	75.120	82.000	82.000	82.000	82.000	82.000
2	51	Öffentlich-rechtliche Leistungsentgelte	55.543	67.000	60.000	60.000	60.000	60.000
		511 000 00 Öffentlich-rechtliche Benutzungsgebühren	55.543	67.000	60.000	60.000	60.000	60.000
3	548- 549	Kostenersatzleistungen und -erstattungen	465	0	400	400	400	400
		548 800 00 Kostenerstatt.v.übrigen Bereichen	465	0	400	400	400	400
4	52	Bestandsveränderungen und aktivierte Eigenleistungen	0	0	0	0	0	0
5	55	Steuern und steuerähnliche Erträge einschließlich Erträge aus gesetzlichen Umlagen	0	0	0	0	0	0
6	547	Erträge aus Transferleistungen	0	0	0	0	0	0



Gesamthaushalt 0
 Produktbereich 06
 Produktgruppe 06.03
 Produkt 06.03.02

Gesamthaushalt Gemeinde Liederbach
 Kinder-, Jugend- und Familienhilfe
 Kindertageseinrichtungen
 Kita Sonnengarten

**Teilergebnishaushalt
 EUR**

Nr.	Konten	Bezeichnung	Ergebnis des Jahresabschlusses 2022	Haushaltsansatz		Planungsdaten		
				2023	2024	2025	2026	2027
1	2	3	4	5	6	7	8	9
7	540-543	Erträge aus Zuweisungen und Zuschüssen für laufende Zwecke und allgemeine Umlagen 542 100 00 Zuweis.f.lfd.Zwecke v.Land	402.237 402.237	440.000 440.000	440.000 440.000	440.000 440.000	440.000 440.000	440.000 440.000
8	546	Erträge aus der Auflösung von Sonderposten aus Investitionszuweisungen, -zuschüssen und Investitionsbeiträgen	0	0	0	0	0	0
9	53	Sonstige ordentliche Erträge	0	0	0	0	0	0
10		Summe der ordentlichen Erträge (Nr. 1 bis 9)	533.365	589.000	582.400	582.400	582.400	582.400
Ordentliche Aufwendungen								
11	62,63,640-643,647-649,65	Personalaufwendungen 620 000 00 Entg.f.geleist.Arbeitsz.Arbeitn.(Zulag.) 640 000 00 AG-Anteil Sozialversich.Entgeltbereich 640 020 00 Beitr.gesetzl.Sozialvers.Arbeitnehmer 641 000 00 Sonst.personalbez.Zahlg.Soz.v ers.träger	1.163.942 904.400 191.903 0 67.639	1.143.000 895.000 185.000 63.000 0	1.327.000 1.028.000 222.000 77.000 0	1.380.080 1.069.120 230.880 80.080 0	1.435.282 1.111.884 240.115 83.283 0	1.492.693 1.156.360 249.719 86.614 0
12	644-646	Versorgungsaufwendungen	0	0	0	0	0	0
13	60,61,67-69	Aufwendungen für Sach- und Dienstleistungen 601 100 00 Lehr- und Unterrichtsmittel 605 100 00 Aufwendungen für Strom 605 200 00 Aufwendungen für Gas 605 600 00 Aufwendungen für Wasser 605 700 00 Aufwendungen für Abwasser	109.857 0 6.208 1.638 1.436 1.474	218.350 4.500 6.400 8.400 1.250 1.450	274.334 5.000 6.500 3.454 1.250 1.450	186.934 5.000 6.500 3.454 1.300 1.500	183.934 5.500 6.500 3.454 1.350 1.500	164.384 5.500 6.500 3.454 1.350 1.500

Gesamthaushalt 0 Gesamthaushalt Gemeinde Liederbach
 Produktbereich 06 Kinder-, Jugend- und Familienhilfe
 Produktgruppe 06.03 Kindertageseinrichtungen
 Produkt 06.03.02 Kita Sonnengarten



**Teilergebnishaushalt
EUR**

Nr.	Konten	Bezeichnung	Ergebnis des Jahresabschlusses 2022	Haushaltsansatz		Planungsdaten		
				2023	2024	2025	2026	2027
1	2	3	4	5	6	7	8	9
		606 300 00 Materialaufw. Einricht.u.Ausstattungen	2.863	2.600	2.900	2.900	2.950	3.000
		607 000 00 Aufw.f.Berufskl.,Arb.schutzmittel u.ä.	0	300	300	300	300	300
		610 000 00 Fremdleist.f.Erzeugn. u.a. Umsatzleistg.	38.479	51.000	51.000	52.000	53.000	53.000
		616 100 00 Fremdst.Gebäude/Außenanl.(Bauunterh.)	11.474	78.000	130.000	45.000	40.000	20.000
		616 200 00 Fremdst.v.techn.Anlagen in Betr.bauten	4.724	10.000	13.000	6.000	6.000	6.000
		617 100 00 Aufwendungen für Fremdentsorgung	2.556	2.700	2.700	2.700	2.700	2.700
		617 300 00 Fremdreinigung	21.179	30.000	33.000	33.000	33.000	33.000
		617 900 00 Andere sonst.Aufwend.f.bezogene Leistg.	2.627	4.000	4.000	4.000	4.000	4.000
		683 200 00 Telefonkosten	589	850	880	880	880	880
		685 000 00 Aufwendungen für Reisekosten	271	300	700	700	700	700
		685 000 03 Reisekosten Mitarbeiter	39	0	0	0	0	0
		688 000 00 Aufwendungen für Fort- u. Weiterbildung	497	6.000	6.000	9.400	9.800	10.200
		690 000 00 Beiträge gebäudebezogene Versicherungen	2.019	2.200	2.300	2.400	2.400	2.400
		699 300 00 Übrige sonstige betriebl. Aufwendungen	8.929	5.000	5.000	5.000	5.000	5.000
		699 300 05 Sonst Aufw. Integrationskinder	480	1.500	3.000	3.000	3.000	3.000
		699 300 06 Sonst. Aufw. Begabtenförderung	2.375	1.900	1.900	1.900	1.900	1.900
14	66	Abschreibungen	45.349	44.051	44.400	43.970	43.040	42.210
		662 000 00 Abschr. Gebäude,Sachanl.,Infra.vermögen	41.552	41.552	41.800	41.590	41.440	40.950
		663 000 00 Abschr.auf techn. Anlagen und Maschinen	712	712	710	650	0	0



Gesamthaushalt	0	Gesamthaushalt Gemeinde Liederbach
Produktbereich	06	Kinder-, Jugend- und Familienhilfe
Produktgruppe	06.03	Kindertageseinrichtungen
Produkt	06.03.02	Kita Sonnengarten

Teilergebnishaushalt EUR

Nr.	Kont en	Bezeichnung	Ergebnis des Jahresabschlusses 2022	Haushaltsansatz		Planungsdaten		
				2023	2024	2025	2026	2027
1	2	3	4	5	6	7	8	9
		664 200 00 Abschreibungen auf Betriebsausstattung	0	0	1.260	1.260	1.260	1.260
		664 500 00 Abschreibungen auf Geschäftsausstattung	2.356	1.260	0	0	0	0
		665 000 00 Abschreib.a.geringw.Wirtschaftsg.(GWG)	729	527	630	470	340	0
15	71	Aufwendungen für Zuweisungen und Zuschüsse sowie besondere Finanzaufwendungen	0	0	0	0	0	0
16	73	Steueraufwendungen einschließlich Aufwendungen aus gesetzlichen Umlageverpflichtungen	0	0	0	0	0	0
17	72	Transferaufwendungen	0	0	0	0	0	0
18	70, 74, 76	Sonstige ordentliche Aufwendungen	0	0	0	0	0	0
19		Summe der ordentlichen Aufwendungen (Nr. 11 bis 18)	1.319.148	1.405.401	1.645.734	1.610.984	1.662.256	1.699.287
20		Verwaltungsergebnis (Nr. 10 ./ Nr. 19)	-785.783	-816.401	-1.063.334	-1.028.584	-1.079.856	-1.116.887
21	56, 57,	Finanzerträge	0	0	0	0	0	0
22	77	Finanzaufwendungen	0	0	0	0	0	0
23		Finanzergebnis (Nr. 21 ./ Nr. 22)	0	0	0	0	0	0
24		Ordentliches Ergebnis (Nr. 20 und Nr. 23)	-785.783	-816.401	-1.063.334	-1.028.584	-1.079.856	-1.116.887
25	59	Außerordentliche Erträge	2.079	0	0	0	0	0
		598 900 00 Sonstige periodenfremde Erträge	2.079	0	0	0	0	0
26	79	Außerordentliche Aufwendungen	803	0	0	0	0	0
		797 000 00 Periodenfremde Aufwendungen	803	0	0	0	0	0
27		Außerordentliches Ergebnis (Nr. 25 ./ Nr. 26)	1.276	0	0	0	0	0
28		Jahresergebnis vor internen Leistungsbeziehungen (Nr. 24 und Nr. 27)	-784.507	-816.401	-1.063.334	-1.028.584	-1.079.856	-1.116.887
29		Erlöse aus internen Leistungsbeziehungen	0	0	0	0	0	0
30		Kosten aus internen Leistungsbeziehungen	0	0	0	0	0	0

Gesamthaushalt	0	Gesamthaushalt Gemeinde Liederbach
Produktbereich	06	Kinder-, Jugend- und Familienhilfe
Produktgruppe	06.03	Kindertageseinrichtungen
Produkt	06.03.02	Kita Sonnengarten



**Teilergebnishaushalt
EUR**

Nr.	Konten	Bezeichnung	Ergebnis des Jahresabschlusses 2022	Haushaltsansatz		Planungsdaten		
				2023	2024	2025	2026	2027
1	2	3	4	5	6	7	8	9
31		Ergebnis der internen Leistungsbeziehungen (Nr. 29 ./ Nr. 30)	0	0	0	0	0	0
32		Jahresergebnis nach internen Leistungsbeziehungen (Nr. 28 und Nr. 31)	-784.507	-816.401	-1.063.334	-1.028.584	-1.079.856	-1.116.887



Gesamthaushalt	0	Gesamthaushalt Gemeinde Liederbach
Produktbereich	06	Kinder-, Jugend- und Familienhilfe
Produktgruppe	06.03	Kindertageseinrichtungen
Produkt	06.03.02	Kita Sonnengarten

**Investitionsprogramm
-EUR-**

	Haushaltsansatz			Ergebnis des Jahresabschl usses 2022	Gesamtaus- zahlungs- bedarf	davon bisher bereitgestellt	Erläuterungen		
	2024	Verpflichtung sermächtigun gen	2023				VE fällig 2025	VE fällig 2026	VE fällig 2027
1	2	3	4	5	6	7	8	9	10
420 Erzieherstühle									
Einzahlungen aus Finanzierungstätigkeit									
5	Summe Einzahlungen	0	0	0	0	0	0	0	0
Auszahlungen aus Investitionstätigkeit									
8	Auszahlungen für Investitionen in das sonstige Sachanlagevermögen und immaterielle Anlagevermögen	6.000	0	0	0	6.000	0	0	0
Auszahlungen aus Finanzierungstätigkeit									
11	Summe Auszahlungen	6.000	0	0	0	6.000	0	0	0
12	Saldo (Einzahlungen./Auszahlungen)	-6.000	0	0	0	-6.000	0	0	0
421 LED-Beleuchtung									
Einzahlungen aus Finanzierungstätigkeit									
5	Summe Einzahlungen	0	0	0	0	0	0	0	0
Auszahlungen aus Investitionstätigkeit									
8	Auszahlungen für Investitionen in das sonstige Sachanlagevermögen und immaterielle Anlagevermögen	9.000	0	0	0	9.000	0	0	0
Auszahlungen aus Finanzierungstätigkeit									
11	Summe Auszahlungen	9.000	0	0	0	9.000	0	0	0
12	Saldo (Einzahlungen./Auszahlungen)	-9.000	0	0	0	-9.000	0	0	0
422 Klimageräte / Klimaanlage									
Einzahlungen aus Finanzierungstätigkeit									
5	Summe Einzahlungen	0	0	0	0	0	0	0	0
Auszahlungen aus Investitionstätigkeit									
8	Auszahlungen für Investitionen in das sonstige Sachanlagevermögen und immaterielle Anlagevermögen	42.500	0	0	0	42.500	0	0	0
Auszahlungen aus Finanzierungstätigkeit									
11	Summe Auszahlungen	42.500	0	0	0	42.500	0	0	0
12	Saldo (Einzahlungen./Auszahlungen)	-42.500	0	0	0	-42.500	0	0	0
426 Telefonanlage									
Einzahlungen aus Finanzierungstätigkeit									
5	Summe Einzahlungen	0	0	0	0	0	0	0	0

Gesamthaushalt 0
 Produktbereich 06
 Produktgruppe 06.03
 Produkt 06.03.02

Gesamthaushalt Gemeinde Liederbach
 Kinder-, Jugend- und Familienhilfe
 Kindertageseinrichtungen
 Kita Sonnengarten



Investitionsprogramm -EUR-										
		Haushaltsansatz			Ergebnis des Jahresabschl usses 2022	Gesamtaus- zahlungs- bedarf	davon bisher bereitgestellt	Erläuterungen		
		2024	Verpflichtung sermächtigun gen	2023				VE fällig 2025	VE fällig 2026	VE fällig 2027
1		2	3	4	5	6	7	8	9	10
Auszahlungen aus Investitionstätigkeit										
8	Auszahlungen für Investitionen in das sonstige Sachanlagevermögen und immaterielle Anlagevermögen	5.000	0	0	0	5.000	0	0	0	0
Auszahlungen aus Finanzierungstätigkeit										
11	Summe Auszahlungen	5.000	0	0	0	5.000	0	0	0	0
12	Saldo (Einzahlungen./Auszahlungen)	-5.000	0	0	0	-5.000	0	0	0	0
9600 Allg. Anschaffung VermG GWG										
Einzahlungen aus Finanzierungstätigkeit										
5	Summe Einzahlungen	0	0	0	0	0	0	0	0	0
Auszahlungen aus Investitionstätigkeit										
8	Auszahlungen für Investitionen in das sonstige Sachanlagevermögen und immaterielle Anlagevermögen	2.000	0	1.500	9.018	15.018	1.500	0	0	0
Auszahlungen aus Finanzierungstätigkeit										
11	Summe Auszahlungen	2.000	0	1.500	9.018	15.018	1.500	0	0	0
12	Saldo (Einzahlungen./Auszahlungen)	-2.000	0	-1.500	-9.018	-15.018	-1.500	0	0	0



Gesamthaushalt	0	Gesamthaushalt Gemeinde Liederbach
Produktbereich	06	Kinder-, Jugend- und Familienhilfe
Produktgruppe	06.03	Kindertageseinrichtungen
Produkt	06.03.03	Kita Kinderkiste Schulkinderbetreuung

Beschreibung

Pädagogische Betreuung von Kindern im Alter von 18 Monaten bis 12 Jahren in gemeindlichen Einrichtungen.

Auftrag

Beschluss Gemeindevertretung, KJHG, HKJGB, Kita-Satzung, Hess. Kindergartengesetz.

Zielgruppe

Kinder.

Ziele

Unterstützung der Entwicklung zu einer kompetenten, eigenverantwortlichen und gemeinschaftsfähigen Persönlichkeit. Ermöglichen, die jetzige und zukünftige Lebenssituation mitzugestalten und zu bewältigen. Soziale Fähigkeit fördern.

Teilergebnishaushalt EUR

Nr.	Konten	Bezeichnung	Ergebnis des Jahresabschlusses 2022	Haushaltsansatz		Planungsdaten		
				2023	2024	2025	2026	2027
1	2	3	4	5	6	7	8	9
Ordentliche Erträge								
1	50	Privatrechtliche Leistungsentgelte	0	0	0	0	0	0
2	51	Öffentlich-rechtliche Leistungsentgelte	0	0	0	0	0	0
3	548-549	Kostenersatzleistungen und -erstattungen	0	0	0	0	0	0
4	52	Bestandsveränderungen und aktivierte Eigenleistungen	0	0	0	0	0	0
5	55	Steuern und steuerähnliche Erträge einschließlich Erträge aus gesetzlichen Umlagen	0	0	0	0	0	0
6	547	Erträge aus Transferleistungen	0	0	0	0	0	0
7	540-543	Erträge aus Zuweisungen und Zuschüssen für laufende Zwecke und allgemeine Umlagen	0	0	0	0	0	0
8	546	Erträge aus der Auflösung von Sonderposten aus Investitionszuweisungen, -zuschüssen und Investitionsbeiträgen	0	0	0	0	0	0

Gesamthaushalt 0
 Produktbereich 06
 Produktgruppe 06.03
 Produkt 06.03.03

Gesamthaushalt Gemeinde Liederbach
 Kinder-, Jugend- und Familienhilfe
 Kindertageseinrichtungen
 Kita Kinderkiste Schulkinderbetreuung



**Teilergebnishaushalt
EUR**

Nr.	Konten	Bezeichnung	Ergebnis des Jahresabschlusses 2022	Haushaltsansatz		Planungsdaten		
				2023	2024	2025	2026	2027
1	2	3	4	5	6	7	8	9
9	53	Sonstige ordentliche Erträge	0	0	0	0	0	0
10		Summe der ordentlichen Erträge (Nr. 1 bis 9)	0	0	0	0	0	0
		Ordentliche Aufwendungen						
11	62,63 ,640- 643, 647- 649,6 5	Personalaufwendungen	0	0	0	0	0	0
12	644- 646	Versorgungsaufwendungen	0	0	0	0	0	0
13	60,61 ,67- 69	Aufwendungen für Sach- und Dienstleistungen	1.440	1.350	1.350	1.350	1.350	1.350
		605 100 00 Aufwendungen für Strom	1.440	1.350	1.350	1.350	1.350	1.350
14	66	Abschreibungen	0	0	0	0	0	0
15	71	Aufwendungen für Zuweisungen und Zuschüsse sowie besondere Finanzaufwendungen	0	0	0	0	0	0
16	73	Steueraufwendungen einschließlich Aufwendungen aus gesetzlichen Umlageverpflichtungen	0	0	0	0	0	0
17	72	Transferaufwendungen	0	0	0	0	0	0
18	70, 74, 76	Sonstige ordentliche Aufwendungen	0	0	0	0	0	0
19		Summe der ordentlichen Aufwendungen (Nr. 11 bis 18)	1.440	1.350	1.350	1.350	1.350	1.350
20		Verwaltungsergebnis (Nr. 10 ./. Nr. 19)	-1.440	-1.350	-1.350	-1.350	-1.350	-1.350
21	56, 57,	Finanzerträge	0	0	0	0	0	0
22	77	Finanzaufwendungen	0	0	0	0	0	0
23		Finanzergebnis (Nr. 21 ./. Nr. 22)	0	0	0	0	0	0
24		Ordentliches Ergebnis (Nr. 20 und Nr. 23)	-1.440	-1.350	-1.350	-1.350	-1.350	-1.350
25	59	Außerordentliche Erträge	0	0	0	0	0	0
26	79	Außerordentliche Aufwendungen	0	0	0	0	0	0



Gesamthaushalt	0	Gesamthaushalt Gemeinde Liederbach
Produktbereich	06	Kinder-, Jugend- und Familienhilfe
Produktgruppe	06.03	Kindertageseinrichtungen
Produkt	06.03.03	Kita Kinderkiste Schulkinderbetreuung

**Teilergebnishaushalt
EUR**

Nr.	Konten	Bezeichnung	Ergebnis des Jahresabschlusses 2022	Haushaltsansatz		Planungsdaten		
				2023	2024	2025	2026	2027
1	2	3	4	5	6	7	8	9
27		Außerordentliches Ergebnis (Nr. 25 ./. Nr. 26)	0	0	0	0	0	0
28		Jahresergebnis vor internen Leistungsbeziehungen (Nr. 24 und Nr. 27)	-1.440	-1.350	-1.350	-1.350	-1.350	-1.350
29		Erlöse aus internen Leistungsbeziehungen	0	0	0	0	0	0
30		Kosten aus internen Leistungsbeziehungen	0	0	0	0	0	0
31		Ergebnis der internen Leistungsbeziehungen (Nr. 29 ./. Nr. 30)	0	0	0	0	0	0
32		Jahresergebnis nach internen Leistungsbeziehungen (Nr. 28 und Nr. 31)	-1.440	-1.350	-1.350	-1.350	-1.350	-1.350

Gesamthaushalt	0	Gesamthaushalt Gemeinde Liederbach
Produktbereich	06	Kinder-, Jugend- und Familienhilfe
Produktgruppe	06.03	Kindertageseinrichtungen
Produkt	06.03.04	Kleinkinderhäuser



Beschreibung

Pädagogische Betreuung von Kindern im Alter bis 3 Jahren in privat geführten Einrichtungen (Sulzbacher Straße und Eichkopfallée).

Auftrag

Beschluss Gemeindevertretung, KJHG, HKJGB, Kita-Satzung, Hess. Kindergartengesetz.

Zielgruppe

Kleinkinder und Eltern.

Ziele

Unterstützung der Entwicklung zu einer kompetenten, eigenverantwortlichen und gemeinschaftsfähigen Persönlichkeit. Ermöglichen, die jetzige und zukünftige Lebenssituation mitzugestalten und zu bewältigen. Soziale Fähigkeit fördern.

Teilergebnishaushalt EUR								
Nr.	Kont en	Bezeichnung	Ergebnis des Jahresabschlusses 2022	Haushaltsansatz		Planungsdaten		
				2023	2024	2025	2026	2027
1	2	3	4	5	6	7	8	9
		Ordentliche Erträge						
1	50	Privatrechtliche Leistungsentgelte	0	0	0	0	0	0
2	51	Öffentlich-rechtliche Leistungsentgelte	0	0	0	0	0	0
3	548- 549	Kostensatzleistungen und -erstattungen	5.864	188.900	188.900	188.900	188.950	188.950
		548 200 00 Kostenerstatt.v.Gemeinden (GV)	5.864	188.000	188.000	188.000	188.000	188.000
		548 700 00 Kostenerstatt.v.priv.Unternehme n	0	900	900	900	950	950
4	52	Bestandsveränderungen und aktivierte Eigenleistungen	0	0	0	0	0	0
5	55	Steuern und steuerähnliche Erträge einschließlich Erträge aus gesetzlichen Umlagen	0	0	0	0	0	0
6	547	Erträge aus Transferleistungen	0	0	0	0	0	0



Gesamthaushalt	0	Gesamthaushalt Gemeinde Liederbach
Produktbereich	06	Kinder-, Jugend- und Familienhilfe
Produktgruppe	06.03	Kindertageseinrichtungen
Produkt	06.03.04	Kleinkinderhäuser

Teilergebnishaushalt EUR

Nr.	Konten	Bezeichnung	Ergebnis des Jahresabschlusses 2022	Haushaltsansatz		Planungsdaten		
				2023	2024	2025	2026	2027
1	2	3	4	5	6	7	8	9
7	540-543	Erträge aus Zuweisungen und Zuschüssen für laufende Zwecke und allgemeine Umlagen	58.379	98.500	98.500	98.500	98.500	98.500
		542 100 00 Zuweis.f.lfd.Zwecke v.Land	58.379	98.500	98.500	98.500	98.500	98.500
8	546	Erträge aus der Auflösung von Sonderposten aus Investitionszuweisungen, -zuschüssen und Investitionsbeiträgen	18.782	18.782	18.790	18.790	18.790	18.790
		546 000 00 Ertr.Aufl.SoPo Inv.zuweis.öff.Bereich	18.782	18.782	18.790	18.790	18.790	18.790
9	53	Sonstige ordentliche Erträge	0	0	0	0	0	0
10		Summe der ordentlichen Erträge (Nr. 1 bis 9)	83.025	306.182	306.190	306.190	306.240	306.240
		Ordentliche Aufwendungen						
11	62,63,640-643,647-649,65	Personalaufwendungen	0	0	0	0	0	0
12	644-646	Versorgungsaufwendungen	0	0	0	0	0	0
13	60,61,67-69	Aufwendungen für Sach- und Dienstleistungen	5.700	9.950	13.970	11.990	12.010	10.010
		616 100 00 Fremddinst.Gebäude/Außenanl.(Bauunterh.)	3.458	6.000	6.000	8.000	8.000	6.000
		616 200 00 Fremddinst.v.techn.Anlagen in Betr.bauten	1.328	3.000	7.000	3.000	3.000	3.000
		690 000 00 Beiträge gebäudebezogene Versicherungen	914	950	970	990	1.010	1.010
14	66	Abschreibungen	31.784	31.735	31.680	31.240	28.050	26.750
		662 000 00 Abschr. Gebäude,Sachanl.,Infra.vermögen	30.471	30.422	30.510	30.510	27.680	26.750
		664 200 00 Abschreibungen auf Betriebsausstattung	0	0	730	730	370	0

Gesamthaushalt	0	Gesamthaushalt Gemeinde Liederbach
Produktbereich	06	Kinder-, Jugend- und Familienhilfe
Produktgruppe	06.03	Kindertageseinrichtungen
Produkt	06.03.04	Kleinkinderhäuser



**Teilergebnishaushalt
EUR**

Nr.	Konten	Bezeichnung	Ergebnis des Jahresabschlusses 2022	Haushaltsansatz		Planungsdaten		
				2023	2024	2025	2026	2027
1	2	3	4	5	6	7	8	9
		664 500 00 Abschreibungen auf Geschäftsausstattung	731	731	0	0	0	0
		665 000 00 Abschreib.a.geringw.Wirtschaftsg.(GWG)	582	582	440	0	0	0
15	71	Aufwendungen für Zuweisungen und Zuschüsse sowie besondere Finanzaufwendungen	0	0	0	0	0	0
16	73	Steueraufwendungen einschließlich Aufwendungen aus gesetzlichen Umlageverpflichtungen	0	0	0	0	0	0
17	72	Transferaufwendungen	442.875	610.000	665.000	665.000	665.000	665.000
		729 900 00 Andere Aufwend.für sonst.Leist.an Dritte	2.875	170.000	170.000	170.000	170.000	170.000
		729 900 02 Beitragsförderung für U 3-Betreuung	440.000	440.000	495.000	495.000	495.000	495.000
18	70, 74, 76	Sonstige ordentliche Aufwendungen	0	0	0	0	0	0
19		Summe der ordentlichen Aufwendungen (Nr. 11 bis 18)	480.359	651.685	710.650	708.230	705.060	701.760
20		Verwaltungsergebnis (Nr. 10 ./ Nr. 19)	-397.334	-345.503	-404.460	-402.040	-398.820	-395.520
21	56, 57,	Finanzerträge	0	0	0	0	0	0
22	77	Finanzaufwendungen	0	0	0	0	0	0
23		Finanzergebnis (Nr. 21 ./ Nr. 22)	0	0	0	0	0	0
24		Ordentliches Ergebnis (Nr. 20 und Nr. 23)	-397.334	-345.503	-404.460	-402.040	-398.820	-395.520
25	59	Außerordentliche Erträge	174.293	0	0	0	0	0
		598 900 00 Sonstige periodenfremde Erträge	174.293	0	0	0	0	0
26	79	Außerordentliche Aufwendungen	51.984	0	0	0	0	0
		797 000 00 Periodenfremde Aufwendungen	51.984	0	0	0	0	0
27		Außerordentliches Ergebnis (Nr. 25 ./ Nr. 26)	122.309	0	0	0	0	0
28		Jahresergebnis vor internen Leistungsbeziehungen (Nr. 24 und Nr. 27)	-275.025	-345.503	-404.460	-402.040	-398.820	-395.520
29		Erlöse aus internen Leistungsbeziehungen	0	0	0	0	0	0



Gesamthaushalt	0	Gesamthaushalt Gemeinde Liederbach
Produktbereich	06	Kinder-, Jugend- und Familienhilfe
Produktgruppe	06.03	Kindertageseinrichtungen
Produkt	06.03.04	Kleinkinderhäuser

**Teilergebnishaushalt
EUR**

Nr.	Konten	Bezeichnung	Ergebnis des Jahresabschlusses 2022	Haushaltsansatz		Planungsdaten		
				2023	2024	2025	2026	2027
1	2	3	4	5	6	7	8	9
30		Kosten aus internen Leistungsbeziehungen	0	0	0	0	0	0
31		Ergebnis der internen Leistungsbeziehungen (Nr. 29 ./. Nr. 30)	0	0	0	0	0	0
32		Jahresergebnis nach internen Leistungsbeziehungen (Nr. 28 und Nr. 31)	-275.025	-345.503	-404.460	-402.040	-398.820	-395.520

Gesamthaushalt 0
 Produktbereich 06
 Produktgruppe 06.03
 Produkt 06.03.04

Gesamthaushalt Gemeinde Liederbach
 Kinder-, Jugend- und Familienhilfe
 Kindertageseinrichtungen
 Kleinkinderhäuser



Investitionsprogramm -EUR-									
	Haushaltsansatz			Ergebnis des Jahresabschl usses 2022	Gesamtaus- zahlungs- bedarf	davon bisher bereitgestellt	Erläuterungen		
	2024	Verpflichtung sermächtigun gen	2023				VE fällig 2025	VE fällig 2026	VE fällig 2027
1	2	3	4	5	6	7	8	9	10
292 Sonnenschutz									
Einzahlungen aus Finanzierungstätigkeit									
5	Summe Einzahlungen	0	0	0	0	0	0	0	0
Auszahlungen aus Investitionstätigkeit									
8	Auszahlungen für Investitionen in das sonstige Sachanlagevermögen und immaterielle Anlagevermögen	5.000	0	5.000	0	15.000	5.000	0	0
Auszahlungen aus Finanzierungstätigkeit									
11	Summe Auszahlungen	5.000	0	5.000	0	15.000	5.000	0	0
12	Saldo (Einzahlungen./Auszahlungen)	-5.000	0	-5.000	0	-15.000	-5.000	0	0
295 Wasseraufbereitung									
Einzahlungen aus Finanzierungstätigkeit									
5	Summe Einzahlungen	0	0	0	0	0	0	0	0
Auszahlungen aus Investitionstätigkeit									
8	Auszahlungen für Investitionen in das sonstige Sachanlagevermögen und immaterielle Anlagevermögen	0	0	3.000	0	3.000	3.000	0	0
Auszahlungen aus Finanzierungstätigkeit									
11	Summe Auszahlungen	0	0	3.000	0	3.000	3.000	0	0
12	Saldo (Einzahlungen./Auszahlungen)	0	0	-3.000	0	-3.000	-3.000	0	0
421 LED-Beleuchtung									
Einzahlungen aus Finanzierungstätigkeit									
5	Summe Einzahlungen	0	0	0	0	0	0	0	0
Auszahlungen aus Investitionstätigkeit									
8	Auszahlungen für Investitionen in das sonstige Sachanlagevermögen und immaterielle Anlagevermögen	6.000	0	0	0	6.000	0	0	0
Auszahlungen aus Finanzierungstätigkeit									
11	Summe Auszahlungen	6.000	0	0	0	6.000	0	0	0
12	Saldo (Einzahlungen./Auszahlungen)	-6.000	0	0	0	-6.000	0	0	0
9600 Allg. Anschaffung VermG GWG									
Einzahlungen aus Finanzierungstätigkeit									
5	Summe Einzahlungen	0	0	0	0	0	0	0	0



Gesamthaushalt	0	Gesamthaushalt Gemeinde Liederbach
Produktbereich	06	Kinder-, Jugend- und Familienhilfe
Produktgruppe	06.03	Kindertageseinrichtungen
Produkt	06.03.04	Kleinkinderhäuser

**Investitionsprogramm
-EUR-**

	Haushaltsansatz			Ergebnis des Jahresabschl usses 2022	Gesamtaus- zahlungs- bedarf	davon bisher bereitgestellt	Erläuterungen			
	2024	Verpflichtung sermächtigun gen	2023				VE fällig 2025	VE fällig 2026	VE fällig 2027	
1	2	3	4	5	6	7	8	9	10	
Auszahlungen aus Investitionstätigkeit										
8	Auszahlungen für Investitionen in das sonstige Sachanlagevermögen und immaterielle Anlagevermögen	2.000	0	2.000	0	6.000	2.000	0	0	0
Auszahlungen aus Finanzierungstätigkeit										
11	Summe Auszahlungen	2.000	0	2.000	0	6.000	2.000	0	0	0
12	Saldo (Einzahlungen./Auszahlungen)	-2.000	0	-2.000	0	-6.000	-2.000	0	0	0

Gesamthaushalt	0	Gesamthaushalt Gemeinde Liederbach
Produktbereich	06	Kinder-, Jugend- und Familienhilfe
Produktgruppe	06.03	Kindertageseinrichtungen
Produkt	06.03.05	Konfessionelle Kindergärten



Beschreibung

Gewährung von Zuschüssen an das Rentamt.

Auftrag

Beschluss Gemeindevertretung, HKJGB, vertragliche Vereinbarungen.

Zielgruppe

Kinder.

Ziele

Unterstützung der Entwicklung zu einer kompetenten, eigenverantwortlichen und gemeinschaftsfähigen Persönlichkeit. Ermöglichen, die jetzige und zukünftige Lebenssituation mitzugestalten und zu bewältigen. Soziale Fähigkeit fördern. Finanzielle Unterstützung der konfessionellen Kindergärten.

Teilergebnishaushalt EUR								
Nr.	Konten	Bezeichnung	Ergebnis des Jahresabschlusses 2022	Haushaltsansatz		Planungsdaten		
				2023	2024	2025	2026	2027
1	2	3	4	5	6	7	8	9
		Ordentliche Erträge						
1	50	Privatrechtliche Leistungsentgelte	0	0	0	0	0	0
2	51	Öffentlich-rechtliche Leistungsentgelte	0	0	0	0	0	0
3	548-549	Kostensatzleistungen und -erstattungen	0	0	0	0	0	0
4	52	Bestandsveränderungen und aktivierte Eigenleistungen	0	0	0	0	0	0
5	55	Steuern und steuerähnliche Erträge einschließlich Erträge aus gesetzlichen Umlagen	0	0	0	0	0	0
6	547	Erträge aus Transferleistungen	0	0	0	0	0	0
7	540-543	Erträge aus Zuweisungen und Zuschüssen für laufende Zwecke und allgemeine Umlagen	175.137	300.000	300.000	300.000	300.000	300.000
		542 100 00 Zuweis.f.lfd.Zwecke v.Land	175.137	300.000	300.000	300.000	300.000	300.000



Gesamthaushalt	0	Gesamthaushalt Gemeinde Liederbach
Produktbereich	06	Kinder-, Jugend- und Familienhilfe
Produktgruppe	06.03	Kindertageseinrichtungen
Produkt	06.03.05	Konfessionelle Kindergärten

**Teilergebnishaushalt
EUR**

Nr.	Konten	Bezeichnung	Ergebnis des Jahresabschlusses 2022	Haushaltsansatz		Planungsdaten		
				2023	2024	2025	2026	2027
1	2	3	4	5	6	7	8	9
8	546	Erträge aus der Auflösung von Sonderposten aus Investitionszuweisungen, -zuschüssen und Investitionsbeiträgen 546 000 00 Ertr.Aufl.SoPo Inv.zuweis.öff.Bereich	1.179 1.179	1.179 1.179	1.180 1.180	1.180 1.180	1.180 1.180	1.180 1.180
9	53	Sonstige ordentliche Erträge	0	0	0	0	0	0
10		Summe der ordentlichen Erträge (Nr. 1 bis 9)	176.316	301.179	301.180	301.180	301.180	301.180
Ordentliche Aufwendungen								
11	62,63,640-643,647-649,65	Personalaufwendungen	0	0	0	0	0	0
12	644-646	Versorgungsaufwendungen	0	0	0	0	0	0
13	60,61,67-69	Aufwendungen für Sach- und Dienstleistungen 616 100 00 Fremdst.Gebäude/Außenanl.(Bauunterh.) 616 200 00 Fremdst.v.techn.Anlagen in Betr.bauten 670 000 00 Mieten, Pachten, Erbbauzinsen 690 000 00 Beiträge gebäudebezogene Versicherungen	18.232 7.397 8.096 307 2.432	15.775 8.000 5.000 325 2.450	56.300 42.500 11.000 330 2.470	16.325 8.000 5.500 335 2.490	16.350 8.000 5.500 340 2.510	7.850 0 5.000 340 2.510
14	66	Abschreibungen 662 000 00 Abschr. Gebäude,Sachanl.,Infra.vermögen 663 000 00 Abschr.auf techn. Anlagen und Maschinen 664 200 00 Abschreibungen auf Betriebsausstattung	8.710 4.673 500 0	8.482 4.580 500 0	8.630 4.750 500 3.210	8.500 4.750 500 3.090	7.820 4.750 500 2.410	7.610 4.750 500 2.200

Gesamthaushalt 0
 Produktbereich 06
 Produktgruppe 06.03
 Produkt 06.03.05

Gesamthaushalt Gemeinde Liederbach
 Kinder-, Jugend- und Familienhilfe
 Kindertageseinrichtungen
 Konfessionelle Kindergärten



**Teilergebnishaushalt
EUR**

Nr.	Konten	Bezeichnung	Ergebnis des Jahresabschlusses 2022	Haushaltsansatz		Planungsdaten		
				2023	2024	2025	2026	2027
1	2	3	4	5	6	7	8	9
		664 500 00 Abschreibungen auf Geschäftsausstattung	3.212	3.212	0	0	0	0
		665 000 00 Abschreib.a.geringw.Wirtschaftsg.(GWG)	325	190	170	160	160	160
15	71	Aufwendungen für Zuweisungen und Zuschüsse sowie besondere Finanzaufwendungen	627.578	790.000	790.000	800.000	810.000	820.000
		712 600 01 Zuschüsse für laufende Zwecke an Rentamt	627.578	790.000	790.000	800.000	810.000	820.000
16	73	Steueraufwendungen einschließlich Aufwendungen aus gesetzlichen Umlageverpflichtungen	0	0	0	0	0	0
17	72	Transferaufwendungen	0	0	0	0	0	0
18	70, 74, 76	Sonstige ordentliche Aufwendungen	0	0	0	0	0	0
19		Summe der ordentlichen Aufwendungen (Nr. 11 bis 18)	654.520	814.257	854.930	824.825	834.170	835.460
20		Verwaltungsergebnis (Nr. 10 ./ Nr. 19)	-478.204	-513.078	-553.750	-523.645	-532.990	-534.280
21	56, 57,	Finanzerträge	0	0	0	0	0	0
22	77	Finanzaufwendungen	0	0	0	0	0	0
23		Finanzergebnis (Nr. 21 ./ Nr. 22)	0	0	0	0	0	0
24		Ordentliches Ergebnis (Nr. 20 und Nr. 23)	-478.204	-513.078	-553.750	-523.645	-532.990	-534.280
25	59	Außerordentliche Erträge	0	0	0	0	0	0
26	79	Außerordentliche Aufwendungen	60	0	0	0	0	0
		797 000 00 Periodenfremde Aufwendungen	60	0	0	0	0	0
27		Außerordentliches Ergebnis (Nr. 25 ./ Nr. 26)	-60	0	0	0	0	0
28		Jahresergebnis vor internen Leistungsbeziehungen (Nr. 24 und Nr. 27)	-478.264	-513.078	-553.750	-523.645	-532.990	-534.280
29		Erlöse aus internen Leistungsbeziehungen	0	0	0	0	0	0
30		Kosten aus internen Leistungsbeziehungen	0	0	0	0	0	0
31		Ergebnis der internen Leistungsbeziehungen (Nr. 29 ./ Nr. 30)	0	0	0	0	0	0



Gesamthaushalt	0	Gesamthaushalt Gemeinde Liederbach
Produktbereich	06	Kinder-, Jugend- und Familienhilfe
Produktgruppe	06.03	Kindertageseinrichtungen
Produkt	06.03.05	Konfessionelle Kindergärten

**Teilergebnishaushalt
EUR**

Nr.	Kont en	Bezeichnung	Ergebnis des Jahresabschlusses 2022	Haushaltsansatz		Planungsdaten		
				2023	2024	2025	2026	2027
1	2	3	4	5	6	7	8	9
32		Jahresergebnis nach internen Leistungsbeziehungen (Nr. 28 und Nr. 31)	-478.264	-513.078	-553.750	-523.645	-532.990	-534.280

Gesamthaushalt 0
 Produktbereich 06
 Produktgruppe 06.03
 Produkt 06.03.05

Gesamthaushalt Gemeinde Liederbach
 Kinder-, Jugend- und Familienhilfe
 Kindertageseinrichtungen
 Konfessionelle Kindergärten



Investitionsprogramm -EUR-									
	Haushaltsansatz			Ergebnis des Jahresabschl usses 2022	Gesamtaus- zahlungs- bedarf	davon bisher bereitgestellt	Erläuterungen		
	2024	Verpflichtung sermächtigun gen	2023				VE fällig 2025	VE fällig 2026	VE fällig 2027
1	2	3	4	5	6	7	8	9	10
326 Spielgeräte									
Einzahlungen aus Finanzierungstätigkeit									
5	Summe Einzahlungen	0	0	0	0	0	0	0	0
Auszahlungen aus Investitionstätigkeit									
8	Auszahlungen für Investitionen in das sonstige Sachanlagevermögen und immaterielle Anlagevermögen	2.000	0	2.000	2.805	8.805	2.000	0	0
Auszahlungen aus Finanzierungstätigkeit									
11	Summe Auszahlungen	2.000	0	2.000	2.805	8.805	2.000	0	0
12	Saldo (Einzahlungen./Auszahlungen)	-2.000	0	-2.000	-2.805	-8.805	-2.000	0	0
427 Fenster und Rolläden - Einbruchschutz									
Einzahlungen aus Finanzierungstätigkeit									
5	Summe Einzahlungen	0	0	0	0	0	0	0	0
Auszahlungen aus Investitionstätigkeit									
6	Auszahlungen für den Erwerb von Grundstücken und Gebäuden	87.000	0	0	0	87.000	0	0	0
Auszahlungen aus Finanzierungstätigkeit									
11	Summe Auszahlungen	87.000	0	0	0	87.000	0	0	0
12	Saldo (Einzahlungen./Auszahlungen)	-87.000	0	0	0	-87.000	0	0	0
9600 Allg. Anschaffung VermG GWG									
Einzahlungen aus Finanzierungstätigkeit									
5	Summe Einzahlungen	0	0	0	0	0	0	0	0
Auszahlungen aus Investitionstätigkeit									
8	Auszahlungen für Investitionen in das sonstige Sachanlagevermögen und immaterielle Anlagevermögen	5.500	0	5.000	2.790	24.290	5.000	0	0
Auszahlungen aus Finanzierungstätigkeit									
11	Summe Auszahlungen	5.500	0	5.000	2.790	24.290	5.000	0	0
12	Saldo (Einzahlungen./Auszahlungen)	-5.500	0	-5.000	-2.790	-24.290	-5.000	0	0



Gesamthaushalt	0	Gesamthaushalt Gemeinde Liederbach
Produktbereich	06	Kinder-, Jugend- und Familienhilfe
Produktgruppe	06.03	Kindertageseinrichtungen
Produkt	06.03.06	Kita NEU

Beschreibung

Pädagogische Betreuung von Kindern im Alter von 18 Monaten bis 12 Jahren in gemeindlichen Einrichtungen.

Auftrag

Beschluss Gemeindevertretung, KJHG, HKJGB, Kita-Satzung, Hess. Kindergartengesetz.

Zielgruppe

Kinder.

Ziele

Unterstützung der Entwicklung zu einer kompetenten, eigenverantwortlichen und gemeinschaftsfähigen Persönlichkeit. Ermöglichen, die jetzige und zukünftige Lebenssituation mitzugestalten und zu bewältigen. Soziale Fähigkeit fördern.

Teilergebnishaushalt EUR

Nr.	Konten	Bezeichnung	Ergebnis des Jahresabschlusses 2022	Haushaltsansatz		Planungsdaten		
				2023	2024	2025	2026	2027
1	2	3	4	5	6	7	8	9
Ordentliche Erträge								
1	50	Privatrechtliche Leistungsentgelte	0	0	0	0	0	0
2	51	Öffentlich-rechtliche Leistungsentgelte	0	0	0	0	0	0
3	548-549	Kostenersatzleistungen und -erstattungen	0	0	0	0	0	0
4	52	Bestandsveränderungen und aktivierte Eigenleistungen	0	0	0	0	0	0
5	55	Steuern und steuerähnliche Erträge einschließlich Erträge aus gesetzlichen Umlagen	0	0	0	0	0	0
6	547	Erträge aus Transferleistungen	0	0	0	0	0	0
7	540-543	Erträge aus Zuweisungen und Zuschüssen für laufende Zwecke und allgemeine Umlagen	0	0	0	0	0	0
8	546	Erträge aus der Auflösung von Sonderposten aus Investitionszuweisungen, -zuschüssen und Investitionsbeiträgen	0	0	0	0	0	0

Gesamthaushalt 0
 Produktbereich 06
 Produktgruppe 06.03
 Produkt 06.03.06

Gesamthaushalt Gemeinde Liederbach
 Kinder-, Jugend- und Familienhilfe
 Kindertageseinrichtungen
 Kita NEU



**Teilergebnishaushalt
EUR**

Nr.	Konten	Bezeichnung	Ergebnis des Jahresabschlusses 2022	Haushaltsansatz		Planungsdaten		
				2023	2024	2025	2026	2027
1	2	3	4	5	6	7	8	9
9	53	Sonstige ordentliche Erträge	0	0	0	0	0	0
10		Summe der ordentlichen Erträge (Nr. 1 bis 9)	0	0	0	0	0	0
		Ordentliche Aufwendungen						
11	62,63 ,640- 643, 647- 649,6 5	Personalaufwendungen	0	0	0	0	0	0
12	644- 646	Versorgungsaufwendungen	0	0	0	0	0	0
13	60,61 , 67- 69	Aufwendungen für Sach- und Dienstleistungen	0	0	0	0	0	0
14	66	Abschreibungen	0	0	0	0	0	0
15	71	Aufwendungen für Zuweisungen und Zuschüsse sowie besondere Finanzaufwendungen	0	0	0	0	0	0
16	73	Steueraufwendungen einschließlich Aufwendungen aus gesetzlichen Umlageverpflichtungen	0	0	0	0	0	0
17	72	Transferaufwendungen	0	0	0	0	0	0
18	70, 74, 76	Sonstige ordentliche Aufwendungen	0	0	0	0	0	0
19		Summe der ordentlichen Aufwendungen (Nr. 11 bis 18)	0	0	0	0	0	0
20		Verwaltungsergebnis (Nr. 10 ./. Nr. 19)	0	0	0	0	0	0
21	56, 57,	Finanzerträge	0	0	0	0	0	0
22	77	Finanzaufwendungen	0	0	0	0	0	0
23		Finanzergebnis (Nr. 21 ./. Nr. 22)	0	0	0	0	0	0
24		Ordentliches Ergebnis (Nr. 20 und Nr. 23)	0	0	0	0	0	0
25	59	Außerordentliche Erträge	0	0	0	0	0	0
26	79	Außerordentliche Aufwendungen	0	0	0	0	0	0



Gesamthaushalt	0	Gesamthaushalt Gemeinde Liederbach
Produktbereich	06	Kinder-, Jugend- und Familienhilfe
Produktgruppe	06.03	Kindertageseinrichtungen
Produkt	06.03.06	Kita NEU

**Teilergebnishaushalt
EUR**

Nr.	Konten	Bezeichnung	Ergebnis des Jahresabschlusses 2022	Haushaltsansatz		Planungsdaten		
				2023	2024	2025	2026	2027
1	2	3	4	5	6	7	8	9
27		Außerordentliches Ergebnis (Nr. 25 ./. Nr. 26)	0	0	0	0	0	0
28		Jahresergebnis vor internen Leistungsbeziehungen (Nr. 24 und Nr. 27)	0	0	0	0	0	0
29		Erlöse aus internen Leistungsbeziehungen	0	0	0	0	0	0
30		Kosten aus internen Leistungsbeziehungen	0	0	0	0	0	0
31		Ergebnis der internen Leistungsbeziehungen (Nr. 29 ./. Nr. 30)	0	0	0	0	0	0
32		Jahresergebnis nach internen Leistungsbeziehungen (Nr. 28 und Nr. 31)	0	0	0	0	0	0

Gesamthaushalt	0	Gesamthaushalt Gemeinde Liederbach
Produktbereich	06	Kinder-, Jugend- und Familienhilfe
Produktgruppe	06.03	Kindertageseinrichtungen
Produkt	06.03.06	Kita NEU



Investitionsprogramm -EUR-									
	Haushaltsansatz			Ergebnis des Jahresabschl usses 2022	Gesamtaus- zahlungs- bedarf	davon bisher bereitgestellt	Erläuterungen		
	2024	Verpflichtung sermächtigun gen	2023				VE fällig 2025	VE fällig 2026	VE fällig 2027
1	2	3	4	5	6	7	8	9	10
335 neue Kindertagesstätte									
Einzahlungen aus Finanzierungstätigkeit									
5	Summe Einzahlungen	0	0	0	0	0	0	0	0
Auszahlungen aus Investitionstätigkeit									
7	Auszahlungen für Baumaßnahmen	0	1.500.000	1.650.000	0	1.650.000	1.650.000	1.500.000	0
Auszahlungen aus Finanzierungstätigkeit									
11	Summe Auszahlungen	0	1.500.000	1.650.000	0	1.650.000	1.650.000	1.500.000	0
12	Saldo (Einzahlungen./Auszahlungen)	0	-1.500.000	-1.650.000	0	-1.650.000	-1.650.000	-1.500.000	0



Gesamthaushalt	0	Gesamthaushalt Gemeinde Liederbach
Produktbereich	06	Kinder-, Jugend- und Familienhilfe
Produktgruppe	06.04	Spielplätze
Produkt	06.04.01	Spielplätze

Beschreibung

Beschaffung, Bereithaltung und Unterhaltung von Spielgeräten auf öffentlichen Kinderspielplätzen.

Auftrag

Beschlüsse Gemeindevertretung, HBO.

Zielgruppe

Kinder und Jugendliche.

Ziele

Erhaltung und Schaffung von attraktiven Spielraum für Kinder und Jugendliche.

Teilergebnishaushalt EUR

Nr.	Konten	Bezeichnung	Ergebnis des Jahresabschlusses 2022	Haushaltsansatz		Planungsdaten		
				2023	2024	2025	2026	2027
1	2	3	4	5	6	7	8	9
Ordentliche Erträge								
1	50	Privatrechtliche Leistungsentgelte	0	0	0	0	0	0
2	51	Öffentlich-rechtliche Leistungsentgelte	0	0	0	0	0	0
3	548-549	Kostenersatzleistungen und -erstattungen	0	0	0	0	0	0
4	52	Bestandsveränderungen und aktivierte Eigenleistungen	0	0	0	0	0	0
5	55	Steuern und steuerähnliche Erträge einschließlich Erträge aus gesetzlichen Umlagen	0	0	0	0	0	0
6	547	Erträge aus Transferleistungen	0	0	0	0	0	0
7	540-543	Erträge aus Zuweisungen und Zuschüssen für laufende Zwecke und allgemeine Umlagen	0	0	0	0	0	0
8	546	Erträge aus der Auflösung von Sonderposten aus Investitionszuweisungen, -zuschüssen und Investitionsbeiträgen	5.828	5.828	5.820	5.680	4.290	2.490

Gesamthaushalt	0	Gesamthaushalt Gemeinde Liederbach
Produktbereich	06	Kinder-, Jugend- und Familienhilfe
Produktgruppe	06.04	Spielplätze
Produkt	06.04.01	Spielplätze



**Teilergebnishaushalt
EUR**

Nr.	Konten	Bezeichnung	Ergebnis des Jahresabschlusses 2022	Haushaltsansatz		Planungsdaten		
				2023	2024	2025	2026	2027
1	2	3	4	5	6	7	8	9
		546 000 00 Ertr.Aufl.SoPo Inv.zuweis.öff.Bereich	5.828	5.828	1.490	1.490	1.490	1.490
		546 100 00 Ertr.Aufl.SoPo Inv.zusch.ni.öff.Bereich	0	0	4.330	4.190	2.800	1.000
9	53	Sonstige ordentliche Erträge	0	0	0	0	0	0
10		Summe der ordentlichen Erträge (Nr. 1 bis 9)	5.828	5.828	5.820	5.680	4.290	2.490
		Ordentliche Aufwendungen						
11	62,63 ,640- 643, 647- 649,6 5	Personalaufwendungen	0	0	0	0	0	0
12	644- 646	Versorgungsaufwendungen	0	0	0	0	0	0
13	60,61 ,67- 69	Aufwendungen für Sach- und Dienstleistungen	33.067	31.950	44.150	32.250	32.250	32.250
		616 100 01 Instandhaltung der Freianlagen und Ausstattung	32.286	29.850	42.000	30.000	30.000	30.000
		616 200 00 Fremdst.v.techn.Anlagen in Betr.bauten	781	2.100	2.150	2.250	2.250	2.250
14	66	Abschreibungen	49.983	47.989	48.620	47.970	32.670	12.600
		662 000 00 Abschr. Gebäude,Sachanl.,Infra.vermö- gen	11.128	11.128	11.720	11.430	11.430	11.130
		664 200 00 Abschreibungen auf Betriebsausstattung	0	0	36.900	36.540	21.240	1.470
		664 500 00 Abschreibungen auf Geschäftsausstattung	38.316	36.861	0	0	0	0
		665 000 00 Abschreib.a.geringw.Wirtschafts- g.(GWG)	539	0	0	0	0	0
15	71	Aufwendungen für Zuweisungen und Zuschüsse sowie besondere Finanzaufwendungen	0	0	0	0	0	0



Gesamthaushalt	0	Gesamthaushalt Gemeinde Liederbach
Produktbereich	06	Kinder-, Jugend- und Familienhilfe
Produktgruppe	06.04	Spielplätze
Produkt	06.04.01	Spielplätze

Teilergebnishaushalt EUR

Nr.	Konten	Bezeichnung	Ergebnis des Jahresabschlusses 2022	Haushaltsansatz		Planungsdaten		
				2023	2024	2025	2026	2027
1	2	3	4	5	6	7	8	9
16	73	Steueraufwendungen einschließlich Aufwendungen aus gesetzlichen Umlageverpflichtungen	0	0	0	0	0	0
17	72	Transferaufwendungen	0	0	0	0	0	0
18	70, 74, 76	Sonstige ordentliche Aufwendungen	0	0	0	0	0	0
19		Summe der ordentlichen Aufwendungen (Nr. 11 bis 18)	83.050	79.939	92.770	80.220	64.920	44.850
20		Verwaltungsergebnis (Nr. 10 ./ Nr. 19)	-77.222	-74.111	-86.950	-74.540	-60.630	-42.360
21	56, 57,	Finanzerträge	0	0	0	0	0	0
22	77	Finanzaufwendungen	0	0	0	0	0	0
23		Finanzergebnis (Nr. 21 ./ Nr. 22)	0	0	0	0	0	0
24		Ordentliches Ergebnis (Nr. 20 und Nr. 23)	-77.222	-74.111	-86.950	-74.540	-60.630	-42.360
25	59	Außerordentliche Erträge	0	0	0	0	0	0
26	79	Außerordentliche Aufwendungen	0	0	0	0	0	0
27		Außerordentliches Ergebnis (Nr. 25 ./ Nr. 26)	0	0	0	0	0	0
28		Jahresergebnis vor internen Leistungsbeziehungen (Nr. 24 und Nr. 27)	-77.222	-74.111	-86.950	-74.540	-60.630	-42.360
29		Erlöse aus internen Leistungsbeziehungen	0	0	0	0	0	0
30		Kosten aus internen Leistungsbeziehungen	0	0	0	0	0	0
31		Ergebnis der internen Leistungsbeziehungen (Nr. 29 ./ Nr. 30)	0	0	0	0	0	0
32		Jahresergebnis nach internen Leistungsbeziehungen (Nr. 28 und Nr. 31)	-77.222	-74.111	-86.950	-74.540	-60.630	-42.360

Gesamthaushalt 0
 Produktbereich 06
 Produktgruppe 06.04
 Produkt 06.04.01

Gesamthaushalt Gemeinde Liederbach
 Kinder-, Jugend- und Familienhilfe
 Spielplätze
 Spielplätze



Investitionsprogramm -EUR-									
	Haushaltsansatz			Ergebnis des Jahresabschl usses 2022	Gesamtaus- zahlungs- bedarf	davon bisher bereitgestellt	Erläuterungen		
	2024	Verpflichtung sermächtigun gen	2023				VE fällig 2025	VE fällig 2026	VE fällig 2027
1	2	3	4	5	6	7	8	9	10
326 Spielgeräte									
Einzahlungen aus Finanzierungstätigkeit									
5	Summe Einzahlungen	0	0	0	0	0	0	0	0
Auszahlungen aus Investitionstätigkeit									
8	Auszahlungen für Investitionen in das sonstige Sachanlagevermögen und immaterielle Anlagevermögen	10.000	0	8.000	0	28.000	8.000	0	0
Auszahlungen aus Finanzierungstätigkeit									
11	Summe Auszahlungen	10.000	0	8.000	0	28.000	8.000	0	0
12	Saldo (Einzahlungen./Auszahlungen)	-10.000	0	-8.000	0	-28.000	-8.000	0	0
399 Lärmschutzwand Skateanlage									
Einzahlungen aus Finanzierungstätigkeit									
5	Summe Einzahlungen	0	0	0	0	0	0	0	0
Auszahlungen aus Investitionstätigkeit									
7	Auszahlungen für Baumaßnahmen	75.000	0	75.000	0	75.000	75.000	0	0
Auszahlungen aus Finanzierungstätigkeit									
11	Summe Auszahlungen	75.000	0	75.000	0	75.000	75.000	0	0
12	Saldo (Einzahlungen./Auszahlungen)	-75.000	0	-75.000	0	-75.000	-75.000	0	0
401 Multifunktionaler Tisch mit integrierten Schachfeld									
Einzahlungen aus Finanzierungstätigkeit									
5	Summe Einzahlungen	0	0	0	0	0	0	0	0
Auszahlungen aus Investitionstätigkeit									
8	Auszahlungen für Investitionen in das sonstige Sachanlagevermögen und immaterielle Anlagevermögen	0	0	4.000	0	4.000	4.000	0	0
Auszahlungen aus Finanzierungstätigkeit									
11	Summe Auszahlungen	0	0	4.000	0	4.000	4.000	0	0
12	Saldo (Einzahlungen./Auszahlungen)	0	0	-4.000	0	-4.000	-4.000	0	0
402 Basketballkörbe und Boulebahn am Bolzplatz (Grüne Mitte)									
Einzahlungen aus Finanzierungstätigkeit									
5	Summe Einzahlungen	0	0	0	0	0	0	0	0



Gesamthaushalt	0	Gesamthaushalt Gemeinde Liederbach
Produktbereich	06	Kinder-, Jugend- und Familienhilfe
Produktgruppe	06.04	Spielplätze
Produkt	06.04.01	Spielplätze

**Investitionsprogramm
-EUR-**

	Haushaltsansatz			Ergebnis des Jahresabschl usses 2022	Gesamtaus- zahlungs- bedarf	davon bisher bereitgestellt	Erläuterungen			
	2024	Verpflichtung sermächtigun gen	2023				VE fällig 2025	VE fällig 2026	VE fällig 2027	
1	2	3	4	5	6	7	8	9	10	
Auszahlungen aus Investitionstätigkeit										
8	Auszahlungen für Investitionen in das sonstige Sachanlagevermögen und immaterielle Anlagevermögen	0	0	3.500	0	3.500	3.500	0	0	0
Auszahlungen aus Finanzierungstätigkeit										
11	Summe Auszahlungen	0	0	3.500	0	3.500	3.500	0	0	0
12	Saldo (Einzahlungen./Auszahlungen)	0	0	-3.500	0	-3.500	-3.500	0	0	0
430 Spielplatz Quartier Mixte										
Einzahlungen aus Finanzierungstätigkeit										
5	Summe Einzahlungen	0	0	0	0	0	0	0	0	0
Auszahlungen aus Investitionstätigkeit										
6	Auszahlungen für den Erwerb von Grundstücken und Gebäuden	0	0	0	0	60.000	0	0	0	0
Auszahlungen aus Finanzierungstätigkeit										
11	Summe Auszahlungen	0	0	0	0	60.000	0	0	0	0
12	Saldo (Einzahlungen./Auszahlungen)	0	0	0	0	-60.000	0	0	0	0
9600 Allg. Anschaffung VermG GWG										
Einzahlungen aus Finanzierungstätigkeit										
5	Summe Einzahlungen	0	0	0	0	0	0	0	0	0
Auszahlungen aus Investitionstätigkeit										
8	Auszahlungen für Investitionen in das sonstige Sachanlagevermögen und immaterielle Anlagevermögen	2.000	0	2.000	0	6.000	2.000	0	0	0
Auszahlungen aus Finanzierungstätigkeit										
11	Summe Auszahlungen	2.000	0	2.000	0	6.000	2.000	0	0	0
12	Saldo (Einzahlungen./Auszahlungen)	-2.000	0	-2.000	0	-6.000	-2.000	0	0	0

Gesamthaushalt	0	Gesamthaushalt Gemeinde Liederbach
Produktbereich	07	Gesundheitsdienste
Produktgruppe	07.01	Maßnahmen der Gesundheitspflege / Diakoniestation
Produkt	07.01.01	Maßnahmen der Gesundheitspflege / Diakoniestation



Beschreibung

Zuschüsse und Miete für Diakoniestation, u.a. für Krankenpflegestation. Zuschüsse für Einrichtung eines Hospiz.

Auftrag

Beschlüsse Gemeindevorstand und Gemeindevertretung.

Zielgruppe

Hilfbedürftige und kranke Menschen.

Ziele

ausreichende Gesundheitsversorgung.

Teilergebnishaushalt EUR								
Nr.	Kont en	Bezeichnung	Ergebnis des Jahresabschlusses 2022	Haushaltsansatz		Planungsdaten		
				2023	2024	2025	2026	2027
1	2	3	4	5	6	7	8	9
Ordentliche Erträge								
1	50	Privatrechtliche Leistungsentgelte	0	0	0	0	0	0
2	51	Öffentlich-rechtliche Leistungsentgelte	0	0	0	0	0	0
3	548- 549	Kostenersatzleistungen und -erstattungen	0	0	0	0	0	0
4	52	Bestandsveränderungen und aktivierte Eigenleistungen	0	0	0	0	0	0
5	55	Steuern und steuerähnliche Erträge einschließlich Erträge aus gesetzlichen Umlagen	0	0	0	0	0	0
6	547	Erträge aus Transferleistungen	0	0	0	0	0	0
7	540- 543	Erträge aus Zuweisungen und Zuschüssen für laufende Zwecke und allgemeine Umlagen	0	0	0	0	0	0
8	546	Erträge aus der Auflösung von Sonderposten aus Investitionszuweisungen, -zuschüssen und Investitionsbeiträgen	0	0	0	0	0	0
9	53	Sonstige ordentliche Erträge	0	0	0	0	0	0



Gesamthaushalt 0
 Produktbereich 07
 Produktgruppe 07.01
 Produkt 07.01.01

Gesamthaushalt Gemeinde Liederbach
 Gesundheitsdienste
 Maßnahmen der Gesundheitspflege / Diakoniestation
 Maßnahmen der Gesundheitspflege / Diakoniestation

**Teilergebnishaushalt
 EUR**

Nr.	Konten	Bezeichnung	Ergebnis des Jahresabschlusses 2022	Haushaltsansatz		Planungsdaten		
				2023	2024	2025	2026	2027
1	2	3	4	5	6	7	8	9
10		Summe der ordentlichen Erträge (Nr. 1 bis 9)	0	0	0	0	0	0
		Ordentliche Aufwendungen						
11	62,63,640-643,647-649,65	Personalaufwendungen	0	0	0	0	0	0
12	644-646	Versorgungsaufwendungen	0	0	0	0	0	0
13	60,61,67-69	Aufwendungen für Sach- und Dienstleistungen	0	0	0	0	0	0
14	66	Abschreibungen	563	563	560	190	0	0
		661 500 00 Abschr.aktivierte Investitionszuw., etc.	563	563	560	190	0	0
15	71	Aufwendungen für Zuweisungen und Zuschüsse sowie besondere Finanzaufwendungen	29.302	30.000	30.000	30.000	30.000	30.000
		712 600 02 Zuschüsse für laufende Zwecke an Diakoniestation	29.302	30.000	30.000	30.000	30.000	30.000
16	73	Steueraufwendungen einschließlich Aufwendungen aus gesetzlichen Umlageverpflichtungen	0	0	0	0	0	0
17	72	Transferaufwendungen	0	0	0	0	0	0
18	70,74,76	Sonstige ordentliche Aufwendungen	0	0	0	0	0	0
19		Summe der ordentlichen Aufwendungen (Nr. 11 bis 18)	29.865	30.563	30.560	30.190	30.000	30.000
20		Verwaltungsergebnis (Nr. 10 ./ Nr. 19)	-29.865	-30.563	-30.560	-30.190	-30.000	-30.000
21	56,57,	Finanzerträge	0	0	0	0	0	0
22	77	Finanzaufwendungen	0	0	0	0	0	0
23		Finanzergebnis (Nr. 21 ./ Nr. 22)	0	0	0	0	0	0
24		Ordentliches Ergebnis (Nr. 20 und Nr. 23)	-29.865	-30.563	-30.560	-30.190	-30.000	-30.000

Gesamthaushalt 0
 Produktbereich 07
 Produktgruppe 07.01
 Produkt 07.01.01

Gesamthaushalt Gemeinde Liederbach
 Gesundheitsdienste
 Maßnahmen der Gesundheitspflege / Diakoniestation
 Maßnahmen der Gesundheitspflege / Diakoniestation



**Teilergebnishaushalt
EUR**

Nr.	Konten	Bezeichnung	Ergebnis des Jahresabschlusses 2022	Haushaltsansatz		Planungsdaten		
				2023	2024	2025	2026	2027
1	2	3	4	5	6	7	8	9
25	59	Außerordentliche Erträge	0	0	0	0	0	0
26	79	Außerordentliche Aufwendungen	0	0	0	0	0	0
27		Außerordentliches Ergebnis (Nr. 25 ./ Nr. 26)	0	0	0	0	0	0
28		Jahresergebnis vor internen Leistungsbeziehungen (Nr. 24 und Nr. 27)	-29.865	-30.563	-30.560	-30.190	-30.000	-30.000
29		Erlöse aus internen Leistungsbeziehungen	0	0	0	0	0	0
30		Kosten aus internen Leistungsbeziehungen	0	0	0	0	0	0
31		Ergebnis der internen Leistungsbeziehungen (Nr. 29 ./ Nr. 30)	0	0	0	0	0	0
32		Jahresergebnis nach internen Leistungsbeziehungen (Nr. 28 und Nr. 31)	-29.865	-30.563	-30.560	-30.190	-30.000	-30.000



Gesamthaushalt	0	Gesamthaushalt Gemeinde Liederbach
Produktbereich	08	Sportförderung
Produktgruppe	08.01	Förderung des Sports
Produkt	08.01.01	Förderung des Sports

Beschreibung

Vereine und andere Institutionen beraten, unterstützen u. fördern. Zuschüsse gewähren, Sportlehreungen.

Auftrag

Beschluss Gemeindevorstand

Zielgruppe

Einwohner, Kinder, Jugendliche, Vereine.

Ziele

Förderung und Unterstützung von Vereinen und ehrenamtlicher Tätigkeit in Sportvereinen.

Teilergebnishaushalt EUR								
Nr.	Kont en	Bezeichnung	Ergebnis des Jahresabschlusses 2022	Haushaltsansatz		Planungsdaten		
				2023	2024	2025	2026	2027
1	2	3	4	5	6	7	8	9
Ordentliche Erträge								
1	50	Privatrechtliche Leistungsentgelte	0	0	0	0	0	0
2	51	Öffentlich-rechtliche Leistungsentgelte	0	0	0	0	0	0
3	548- 549	Kostenersatzleistungen und -erstattungen	0	0	0	0	0	0
4	52	Bestandsveränderungen und aktivierte Eigenleistungen	0	0	0	0	0	0
5	55	Steuern und steuerähnliche Erträge einschließlich Erträge aus gesetzlichen Umlagen	0	0	0	0	0	0
6	547	Erträge aus Transferleistungen	0	0	0	0	0	0
7	540- 543	Erträge aus Zuweisungen und Zuschüssen für laufende Zwecke und allgemeine Umlagen	0	0	0	0	0	0
8	546	Erträge aus der Auflösung von Sonderposten aus Investitionszuweisungen, -zuschüssen und Investitionsbeiträgen	0	0	0	0	0	0
9	53	Sonstige ordentliche Erträge	288	200	200	200	200	200

Gesamthaushalt	0	Gesamthaushalt Gemeinde Liederbach
Produktbereich	08	Sportförderung
Produktgruppe	08.01	Förderung des Sports
Produkt	08.01.01	Förderung des Sports



**Teilergebnishaushalt
EUR**

Nr.	Konten	Bezeichnung	Ergebnis des Jahresabschlusses 2022	Haushaltsansatz		Planungsdaten		
				2023	2024	2025	2026	2027
1	2	3	4	5	6	7	8	9
		530 300 00 Nebenerlöse aus Veranstaltungen	288	200	200	200	200	200
10		Summe der ordentlichen Erträge (Nr. 1 bis 9)	288	200	200	200	200	200
		Ordentliche Aufwendungen						
11	62,63 ,640- 643, 647- 649,6 5	Personalaufwendungen	0	0	0	0	0	0
12	644- 646	Versorgungsaufwendungen	0	0	0	0	0	0
13	60,61 ,67- 69	Aufwendungen für Sach- und Dienstleistungen	7.550	8.000	8.000	8.000	8.000	8.000
		679 000 06 Sportlehreungen	7.550	8.000	8.000	8.000	8.000	8.000
14	66	Abschreibungen	350	350	350	350	350	350
		661 500 00 Abschr.aktivierte Investitionszuw., etc.	350	350	350	350	350	350
15	71	Aufwendungen für Zuweisungen und Zuschüsse sowie besondere Finanzaufwendungen	23.500	24.000	44.000	24.000	24.000	24.000
		712 800 04 Vereinszuschüsse	23.500	24.000	44.000	24.000	24.000	24.000
16	73	Steueraufwendungen einschließlich Aufwendungen aus gesetzlichen Umlageverpflichtungen	0	0	0	0	0	0
17	72	Transferaufwendungen	0	0	0	0	0	0
18	70, 74, 76	Sonstige ordentliche Aufwendungen	0	0	0	0	0	0
19		Summe der ordentlichen Aufwendungen (Nr. 11 bis 18)	31.400	32.350	52.350	32.350	32.350	32.350
20		Verwaltungsergebnis (Nr. 10 ./i. Nr. 19)	-31.112	-32.150	-52.150	-32.150	-32.150	-32.150
21	56, 57,	Finanzerträge	0	0	0	0	0	0
22	77	Finanzaufwendungen	0	0	0	0	0	0



Gesamthaushalt	0	Gesamthaushalt Gemeinde Liederbach
Produktbereich	08	Sportförderung
Produktgruppe	08.01	Förderung des Sports
Produkt	08.01.01	Förderung des Sports

**Teilergebnishaushalt
EUR**

Nr.	Kont en	Bezeichnung	Ergebnis des Jahresabschlusses 2022	Haushaltsansatz		Planungsdaten		
				2023	2024	2025	2026	2027
1	2	3	4	5	6	7	8	9
23		Finanzergebnis (Nr. 21 ./. Nr. 22)	0	0	0	0	0	0
24		Ordentliches Ergebnis (Nr. 20 und Nr. 23)	-31.112	-32.150	-52.150	-32.150	-32.150	-32.150
25	59	Außerordentliche Erträge	0	0	0	0	0	0
26	79	Außerordentliche Aufwendungen	0	0	0	0	0	0
27		Außerordentliches Ergebnis (Nr. 25 ./. Nr. 26)	0	0	0	0	0	0
28		Jahresergebnis vor internen Leistungsbeziehungen (Nr. 24 und Nr. 27)	-31.112	-32.150	-52.150	-32.150	-32.150	-32.150
29		Erlöse aus internen Leistungsbeziehungen	0	0	0	0	0	0
30		Kosten aus internen Leistungsbeziehungen	0	0	0	0	0	0
31		Ergebnis der internen Leistungsbeziehungen (Nr. 29 ./. Nr. 30)	0	0	0	0	0	0
32		Jahresergebnis nach internen Leistungsbeziehungen (Nr. 28 und Nr. 31)	-31.112	-32.150	-52.150	-32.150	-32.150	-32.150

Gesamthaushalt	0	Gesamthaushalt Gemeinde Liederbach
Produktbereich	08	Sportförderung
Produktgruppe	08.02	Sportstätten
Produkt	08.02.01	Sportstätten



Beschreibung

Bereitstellung und Betrieb von Sportanlagen (Sportpark und Sporthalle in der Liederbach-Halle). Vermietung/überlassung für sportliche Nutzung durch Vereine und Schule.

Auftrag

HGO, Beschlüsse Gemeindevorstand und Gemeindevertretung

Zielgruppe

Einwohner, Sportler, Vereine.

Ziele

Förderung des Breiten- und Leistungssports, Förderung des Schulsports, Gesundheitsförderung und -vorsorge, Freizeitgestaltung.

Teilergebnishaushalt EUR								
Nr.	Kont en	Bezeichnung	Ergebnis des Jahresabschlusses 2022	Haushaltsansatz		Planungsdaten		
				2023	2024	2025	2026	2027
1	2	3	4	5	6	7	8	9
		Ordentliche Erträge						
1	50	Privatrechtliche Leistungsentgelte	18.798	20.000	20.000	20.000	20.000	20.000
		500 300 00 Mieten und Pachten	18.798	20.000	20.000	20.000	20.000	20.000
2	51	Öffentlich-rechtliche Leistungsentgelte	0	0	0	0	0	0
3	548- 549	Kostensatzleistungen und -erstattungen	0	0	0	0	0	0
4	52	Bestandsveränderungen und aktivierte Eigenleistungen	0	0	0	0	0	0
5	55	Steuern und steuerähnliche Erträge einschließlich Erträge aus gesetzlichen Umlagen	0	0	0	0	0	0
6	547	Erträge aus Transferleistungen	0	0	0	0	0	0
7	540- 543	Erträge aus Zuweisungen und Zuschüssen für laufende Zwecke und allgemeine Umlagen	0	0	0	0	0	0



Gesamthaushalt	0	Gesamthaushalt Gemeinde Liederbach
Produktbereich	08	Sportförderung
Produktgruppe	08.02	Sportstätten
Produkt	08.02.01	Sportstätten

Teilergebnishaushalt EUR

Nr.	Konten	Bezeichnung	Ergebnis des Jahresabschlusses 2022	Haushaltsansatz		Planungsdaten		
				2023	2024	2025	2026	2027
1	2	3	4	5	6	7	8	9
8	546	Erträge aus der Auflösung von Sonderposten aus Investitionszuweisungen, -zuschüssen und Investitionsbeiträgen	16.453	16.453	16.460	16.460	16.310	16.310
		546 000 00 Ertr.Aufl.SoPo Inv.zuweis.öff.Bereich	3.953	3.953	1.860	1.860	1.860	1.860
		546 098 00 Auflösung Sopo Sonderkonjunkturprogramm	12.500	12.500	12.500	12.500	12.500	12.500
		546 100 00 Ertr.Aufl.SoPo Inv.zusch.ni.öff.Bereich	0	0	1.950	1.950	1.950	1.950
		546 200 00 Ertr.Aufl.SoPo aus Investitionsbeiträgen	0	0	150	150	0	0
9	53	Sonstige ordentliche Erträge	0	2.200	2.200	2.200	2.200	2.200
		530 990 00 Andere sonstige Nebenerlöse	0	2.200	2.200	2.200	2.200	2.200
10		Summe der ordentlichen Erträge (Nr. 1 bis 9)	35.251	38.653	38.660	38.660	38.510	38.510
		Ordentliche Aufwendungen						
11	62,63 ,640- 643, 647- 649,6 5	Personalaufwendungen	53.175	58.100	62.700	65.208	67.814	70.527
		620 000 00 Entg.f.geleist.Arbeitsz.Arbeitn.(Z ulag.)	41.293	45.000	48.500	50.440	52.457	54.555
		640 000 00 AG-Anteil Sozialversich.Entgeltbereich	8.791	9.500	10.500	10.920	11.356	11.811
		640 020 00 Beitr.gesetzl.Sozialvers.Arbeitn ehmer	0	3.600	3.700	3.848	4.001	4.161
		641 000 00 Sonst.personalbez.Zahlg.Soz.v ers.träger	3.091	0	0	0	0	0
12	644- 646	Versorgungsaufwendungen	0	0	0	0	0	0
13	60,61 , 67- 69	Aufwendungen für Sach- und Dienstleistungen	217.641	149.670	153.396	113.121	113.271	113.271
		605 100 00 Aufwendungen für Strom	4.848	3.000	3.000	3.000	3.000	3.000

Gesamthaushalt 0 Gesamthaushalt Gemeinde Liederbach
 Produktbereich 08 Sportförderung
 Produktgruppe 08.02 Sportstätten
 Produkt 08.02.01 Sportstätten



**Teilergebnishaushalt
EUR**

Nr.	Konten	Bezeichnung	Ergebnis des Jahresabschlusses 2022	Haushaltsansatz		Planungsdaten		
				2023	2024	2025	2026	2027
1	2	3	4	5	6	7	8	9
		605 100 01 Strom (Sportanlage)	2.015	3.500	3.500	3.500	3.500	3.500
		605 200 00 Aufwendungen für Gas	6.140	38.150	15.621	15.621	15.621	15.621
		605 500 00 Aufwendungen für Treibstoffe	1.199	1.500	1.550	1.600	1.600	1.600
		605 600 00 Aufwendungen für Wasser	13.574	10.100	10.100	10.200	10.300	10.300
		605 700 00 Aufwendungen für Abwasser	2.137	2.650	2.700	2.750	2.800	2.800
		606 300 00 Materialaufw. Einricht.u.Ausstattungen	2.500	2.500	2.500	2.500	2.500	2.500
		607 000 00 Aufw.f.Berufskl.,Arb.schutzmittel u.ä.	751	650	700	700	700	700
		608 900 00 Übriger sonstiger Materialaufwand	13.451	28.200	17.000	17.000	17.000	17.000
		616 100 00 Fremdst.Gebäude/Außenanl.(Bauunterh.)	142.139	20.000	37.500	20.000	20.000	20.000
		616 200 00 Fremdst.v.techn.Anlagen in Betr.bauten	4.950	7.000	30.000	7.000	7.000	7.000
		616 400 00 Fremdstandhaltung von Fahrzeugen	1.270	3.500	3.500	3.500	3.500	3.500
		616 900 00 Sonstige Fremdstandhaltung	0	2.000	2.000	2.000	2.000	2.000
		617 100 00 Aufwendungen für Fremdentsorgung	2.556	2.650	2.700	2.700	2.700	2.700
		617 300 00 Fremdreinigung	13.745	17.000	17.000	17.000	17.000	17.000
		685 000 03 Reisekosten Mitarbeiter	0	0	50	50	50	50
		690 000 00 Beiträge gebäudebezogene Versicherungen	5.948	6.820	3.500	3.500	3.500	3.500
		690 100 00 Kfz-Versicherungsbeiträge	418	450	475	500	500	500
14	66	Abschreibungen	49.105	49.028	48.100	42.140	41.480	41.330
		661 500 00 Abschr.aktivierte Investitionszuw., etc.	104	125	2.910	2.910	2.910	2.910
		662 000 00 Abschr. Gebäude,Sachanl.,Infra.vermög en	41.254	41.254	40.730	38.050	38.050	38.050
		663 000 00 Abschr.auf techn. Anlagen und Maschinen	238	207	10	0	0	0



Gesamthaushalt	0	Gesamthaushalt Gemeinde Liederbach
Produktbereich	08	Sportförderung
Produktgruppe	08.02	Sportstätten
Produkt	08.02.01	Sportstätten

Teilergebnishaushalt EUR

Nr.	Konten	Bezeichnung	Ergebnis des Jahresabschlusses 2022	Haushaltsansatz		Planungsdaten		
				2023	2024	2025	2026	2027
1	2	3	4	5	6	7	8	9
		664 100 00 Abschreibungen auf andere Anlagen	0	0	310	200	0	0
		664 200 00 Abschreibungen auf Betriebsausstattung	0	0	960	680	480	370
		664 300 00 Abschreibungen auf Fuhrpark	3.145	3.145	2.880	0	0	0
		664 500 00 Abschreibungen auf Geschäftsausstattung	1.264	1.264	0	0	0	0
		665 000 00 Abschreib.a.geringw.Wirtschaftsg.(GWG)	322	255	300	300	40	0
		669 000 98 Abschreibungen Sonderkonjunkturprogramm	2.778	2.778	0	0	0	0
15	71	Aufwendungen für Zuweisungen und Zuschüsse sowie besondere Finanzaufwendungen	0	0	0	0	0	0
16	73	Steueraufwendungen einschließlich Aufwendungen aus gesetzlichen Umlageverpflichtungen	0	0	0	0	0	0
17	72	Transferaufwendungen	0	0	0	0	0	0
18	70, 74, 76	Sonstige ordentliche Aufwendungen	522	560	560	560	560	560
		702 000 00 Grundsteuer	282	300	300	300	300	300
		703 000 00 Kfz-Steuern	240	260	260	260	260	260
19		Summe der ordentlichen Aufwendungen (Nr. 11 bis 18)	320.443	257.358	264.756	221.029	223.125	225.688
20		Verwaltungsergebnis (Nr. 10 ./i. Nr. 19)	-285.192	-218.705	-226.096	-182.369	-184.615	-187.178
21	56, 57,	Finanzerträge	0	0	0	0	0	0
22	77	Finanzaufwendungen	0	0	0	0	0	0
23		Finanzergebnis (Nr. 21 ./i. Nr. 22)	0	0	0	0	0	0
24		Ordentliches Ergebnis (Nr. 20 und Nr. 23)	-285.192	-218.705	-226.096	-182.369	-184.615	-187.178
25	59	Außerordentliche Erträge	2.960	0	0	0	0	0
		598 900 00 Sonstige periodenfremde Erträge	2.960	0	0	0	0	0
26	79	Außerordentliche Aufwendungen	-7.229	0	0	0	0	0

Gesamthaushalt	0	Gesamthaushalt Gemeinde Liederbach
Produktbereich	08	Sportförderung
Produktgruppe	08.02	Sportstätten
Produkt	08.02.01	Sportstätten



**Teilergebnishaushalt
EUR**

Nr.	Kont en	Bezeichnung	Ergebnis des Jahresabschlusses 2022	Haushaltsansatz		Planungsdaten		
				2023	2024	2025	2026	2027
1	2	3	4	5	6	7	8	9
		797 000 00 Periodenfremde Aufwendungen	-7.229	0	0	0	0	0
27		Außerordentliches Ergebnis (Nr. 25 ./ Nr. 26)	10.189	0	0	0	0	0
28		Jahresergebnis vor internen Leistungsbeziehungen (Nr. 24 und Nr. 27)	-275.003	-218.705	-226.096	-182.369	-184.615	-187.178
29		Erlöse aus internen Leistungsbeziehungen	0	0	0	0	0	0
30		Kosten aus internen Leistungsbeziehungen	0	0	0	0	0	0
31		Ergebnis der internen Leistungsbeziehungen (Nr. 29 ./ Nr. 30)	0	0	0	0	0	0
32		Jahresergebnis nach internen Leistungsbeziehungen (Nr. 28 und Nr. 31)	-275.003	-218.705	-226.096	-182.369	-184.615	-187.178



Gesamthaushalt	0	Gesamthaushalt Gemeinde Liederbach
Produktbereich	08	Sportförderung
Produktgruppe	08.02	Sportstätten
Produkt	08.02.01	Sportstätten

**Investitionsprogramm
-EUR-**

	Haushaltsansatz			Ergebnis des Jahresabschl usses 2022	Gesamtaus- zahlungs- bedarf	davon bisher bereitgestellt	Erläuterungen		
	2024	Verpflichtung sermächtigun gen	2023				VE fällig 2025	VE fällig 2026	VE fällig 2027
1	2	3	4	5	6	7	8	9	10
356 Möbel und Einrichtungsgegenstände									
Einzahlungen aus Finanzierungstätigkeit									
5 Summe Einzahlungen	0	0	0	0	0	0	0	0	0
Auszahlungen aus Investitionstätigkeit									
8 Auszahlungen für Investitionen in das sonstige Sachanlagevermögen und immaterielle Anlagevermögen	5.000	0	0	0	5.000	0	0	0	0
Auszahlungen aus Finanzierungstätigkeit									
11 Summe Auszahlungen	5.000	0	0	0	5.000	0	0	0	0
12 Saldo (Einzahlungen./Auszahlungen)	-5.000	0	0	0	-5.000	0	0	0	0
360 Umbau Sportlerheim									
1 Einzahlungen aus Investitionszuweisungen und - zuschüssen sowie aus Investitionsbeiträgen	0	0	0	50.600	50.600	0	0	0	0
Einzahlungen aus Finanzierungstätigkeit									
5 Summe Einzahlungen	0	0	0	50.600	50.600	0	0	0	0
Auszahlungen aus Investitionstätigkeit									
Auszahlungen aus Finanzierungstätigkeit									
11 Summe Auszahlungen	0	0	0	0	0	0	0	0	0
12 Saldo (Einzahlungen./Auszahlungen)	0	0	0	50.600	50.600	0	0	0	0
394 Invest-Zuweisung Tennisclub									
Einzahlungen aus Finanzierungstätigkeit									
5 Summe Einzahlungen	0	0	0	0	0	0	0	0	0
Auszahlungen aus Investitionstätigkeit									
8 Auszahlungen für Investitionen in das sonstige Sachanlagevermögen und immaterielle Anlagevermögen	0	0	0	2.504	2.504	0	0	0	0
Auszahlungen aus Finanzierungstätigkeit									
11 Summe Auszahlungen	0	0	0	2.504	2.504	0	0	0	0
12 Saldo (Einzahlungen./Auszahlungen)	0	0	0	-2.504	-2.504	0	0	0	0
404 Mäher									
Einzahlungen aus Finanzierungstätigkeit									
5 Summe Einzahlungen	0	0	0	0	0	0	0	0	0

Gesamthaushalt 0
 Produktbereich 08
 Produktgruppe 08.02
 Produkt 08.02.01

Gesamthaushalt Gemeinde Liederbach
 Sportförderung
 Sportstätten
 Sportstätten



Investitionsprogramm -EUR-									
	Haushaltsansatz			Ergebnis des Jahresabschl usses 2022	Gesamtaus- zahlungs- bedarf	davon bisher bereitgestellt	Erläuterungen		
	2024	Verpflichtung sermächtigun gen	2023				VE fällig 2025	VE fällig 2026	VE fällig 2027
1	2	3	4	5	6	7	8	9	10
Auszahlungen aus Investitionstätigkeit									
8	Auszahlungen für Investitionen in das sonstige Sachanlagevermögen und immaterielle Anlagevermögen	0	0	50.000	0	0	0	0	0
Auszahlungen aus Finanzierungstätigkeit									
11	Summe Auszahlungen	0	0	50.000	0	0	0	0	0
12	Saldo (Einzahlungen./Auszahlungen)	0	0	-50.000	0	0	0	0	0
405 LED-Flutlicht Sportplatz									
Einzahlungen aus Finanzierungstätigkeit									
5	Summe Einzahlungen	0	0	0	0	0	0	0	0
Auszahlungen aus Investitionstätigkeit									
7	Auszahlungen für Baumaßnahmen	50.000	0	50.000	0	50.000	50.000	0	0
Auszahlungen aus Finanzierungstätigkeit									
11	Summe Auszahlungen	50.000	0	50.000	0	50.000	50.000	0	0
12	Saldo (Einzahlungen./Auszahlungen)	-50.000	0	-50.000	0	-50.000	-50.000	0	0
9600 Allg. Anschaffung VermG GWG									
Einzahlungen aus Finanzierungstätigkeit									
5	Summe Einzahlungen	0	0	0	0	0	0	0	0
Auszahlungen aus Investitionstätigkeit									
8	Auszahlungen für Investitionen in das sonstige Sachanlagevermögen und immaterielle Anlagevermögen	2.000	0	2.000	338	6.338	2.000	0	0
Auszahlungen aus Finanzierungstätigkeit									
11	Summe Auszahlungen	2.000	0	2.000	338	6.338	2.000	0	0
12	Saldo (Einzahlungen./Auszahlungen)	-2.000	0	-2.000	-338	-6.338	-2.000	0	0
9900 Kredite									
1	Einzahlungen aus Investitionszuweisungen und -zuschüssen sowie aus Investitionsbeiträgen	1.950	0	1.950	1.950	9.750	1.950	0	0
3	Einzahlungen aus Abgängen von Vermögensgegenständen des Finanzanlagevermögens	2.910	0	2.910	2.910	8.730	-2.910	0	0
Einzahlungen aus Finanzierungstätigkeit									
5	Summe Einzahlungen	4.860	0	4.860	4.860	18.480	-960	0	0



Gesamthaushalt	0	Gesamthaushalt Gemeinde Liederbach
Produktbereich	08	Sportförderung
Produktgruppe	08.02	Sportstätten
Produkt	08.02.01	Sportstätten

**Investitionsprogramm
-EUR-**

	Haushaltsansatz			Ergebnis des Jahresabschl usses 2022	Gesamtaus- zahlungs- bedarf	davon bisher bereitgestellt	Erläuterungen		
	2024	Verpflichtung sermächtigun gen	2023				VE fällig 2025	VE fällig 2026	VE fällig 2027
1	2	3	4	5	6	7	8	9	10
Auszahlungen aus Investitionstätigkeit									
Auszahlungen aus Finanzierungstätigkeit									
11 Summe Auszahlungen	0	0	0	0	0	0	0	0	0
12 Saldo (Einzahlungen././Auszahlungen)	4.860	0	4.860	4.860	18.480	-960	0	0	0

Gesamthaushalt	0	Gesamthaushalt Gemeinde Liederbach
Produktbereich	09	Räumliche Planung und Entwicklung
Produktgruppe	09.01	Räumliche Planungs- und Entwicklungsmaßnahmen
Produkt	09.01.01	Räumliche Planungs- und Entwicklungsmaßnahmen



Beschreibung

Landes-, Regional-, Raumordnungs- und Gemeindeplan, Planungs- und Gestaltungsberatung, Verkehrsplanung, Geographisches Informationssystem.

Auftrag

BauGB, Beschlüsse gem. Gremien

Zielgruppe

Einwohner, Bauherren, Grundstückseigentümer.

Ziele

Sicherung und Entwicklung der gemeindebaulichen Ordnung, Gemeindegestaltung.

Teilergebnishaushalt EUR								
Nr.	Konten	Bezeichnung	Ergebnis des Jahresabschlusses 2022	Haushaltsansatz		Planungsdaten		
				2023	2024	2025	2026	2027
1	2	3	4	5	6	7	8	9
		Ordentliche Erträge						
1	50	Privatrechtliche Leistungsentgelte	0	0	0	0	0	0
2	51	Öffentlich-rechtliche Leistungsentgelte	0	0	0	0	0	0
3	548-549	Kostensatzleistungen und -erstattungen	0	0	0	0	0	0
4	52	Bestandsveränderungen und aktivierte Eigenleistungen	0	0	0	0	0	0
5	55	Steuern und steuerähnliche Erträge einschließlich Erträge aus gesetzlichen Umlagen	0	0	0	0	0	0
6	547	Erträge aus Transferleistungen	0	0	0	0	0	0
7	540-543	Erträge aus Zuweisungen und Zuschüssen für laufende Zwecke und allgemeine Umlagen	0	0	0	0	0	0
8	546	Erträge aus der Auflösung von Sonderposten aus Investitionszuweisungen, -zuschüssen und Investitionsbeiträgen	0	0	0	0	0	0



Gesamthaushalt	0	Gesamthaushalt Gemeinde Liederbach
Produktbereich	09	Räumliche Planung und Entwicklung
Produktgruppe	09.01	Räumliche Planungs- und Entwicklungsmaßnahmen
Produkt	09.01.01	Räumliche Planungs- und Entwicklungsmaßnahmen

Teilergebnishaushalt EUR

Nr.	Konten	Bezeichnung	Ergebnis des Jahresabschlusses 2022	Haushaltsansatz		Planungsdaten		
				2023	2024	2025	2026	2027
1	2	3	4	5	6	7	8	9
9	53	Sonstige ordentliche Erträge	0	0	0	0	0	0
10		Summe der ordentlichen Erträge (Nr. 1 bis 9)	0	0	0	0	0	0
Ordentliche Aufwendungen								
11	62,63,640-643,647-649,65	Personalaufwendungen	0	0	0	0	0	0
12	644-646	Versorgungsaufwendungen	0	0	0	0	0	0
13	60,61,67-69	Aufwendungen für Sach- und Dienstleistungen	20.384	69.000	69.200	69.400	59.600	59.600
		672 000 00 Lizenzen und Konzessionen	1.885	4.000	4.200	4.400	4.600	4.600
		677 100 00 Aufw. Sachverst., Rechtsanw., Gerichtskost.	60	0	0	0	0	0
		679 000 07 Aufwendungen für Ortsplanung, Vermessung und Bebauungspläne	18.439	55.000	55.000	55.000	55.000	55.000
		679 000 13 Aufwendungen für Grünflächenplan Gemeindegebiet	0	10.000	10.000	10.000	0	0
14	66	Abschreibungen	0	0	0	0	0	0
15	71	Aufwendungen für Zuweisungen und Zuschüsse sowie besondere Finanzaufwendungen	0	0	0	0	0	0
16	73	Steueraufwendungen einschließlich Aufwendungen aus gesetzlichen Umlageverpflichtungen	0	0	0	0	0	0
17	72	Transferaufwendungen	0	0	0	0	0	0
18	70,74,76	Sonstige ordentliche Aufwendungen	0	0	0	0	0	0
19		Summe der ordentlichen Aufwendungen (Nr. 11 bis 18)	20.384	69.000	69.200	69.400	59.600	59.600
20		Verwaltungsergebnis (Nr. 10 ./i. Nr. 19)	-20.384	-69.000	-69.200	-69.400	-59.600	-59.600

Gesamthaushalt 0
 Produktbereich 09
 Produktgruppe 09.01
 Produkt 09.01.01

Gesamthaushalt Gemeinde Liederbach
 Räumliche Planung und Entwicklung
 Räumliche Planungs- und Entwicklungsmaßnahmen
 Räumliche Planungs- und Entwicklungsmaßnahmen



**Teilergebnishaushalt
EUR**

Nr.	Konten	Bezeichnung	Ergebnis des Jahresabschlusses 2022	Haushaltsansatz		Planungsdaten		
				2023	2024	2025	2026	2027
1	2	3	4	5	6	7	8	9
21	56, 57,	Finanzerträge	0	0	0	0	0	0
22	77	Finanzaufwendungen	0	0	0	0	0	0
23		Finanzergebnis (Nr. 21 ./. Nr. 22)	0	0	0	0	0	0
24		Ordentliches Ergebnis (Nr. 20 und Nr. 23)	-20.384	-69.000	-69.200	-69.400	-59.600	-59.600
25	59	Außerordentliche Erträge	0	0	0	0	0	0
26	79	Außerordentliche Aufwendungen	0	0	0	0	0	0
27		Außerordentliches Ergebnis (Nr. 25 ./. Nr. 26)	0	0	0	0	0	0
28		Jahresergebnis vor internen Leistungsbeziehungen (Nr. 24 und Nr. 27)	-20.384	-69.000	-69.200	-69.400	-59.600	-59.600
29		Erlöse aus internen Leistungsbeziehungen	0	0	0	0	0	0
30		Kosten aus internen Leistungsbeziehungen	0	0	0	0	0	0
31		Ergebnis der internen Leistungsbeziehungen (Nr. 29 ./. Nr. 30)	0	0	0	0	0	0
32		Jahresergebnis nach internen Leistungsbeziehungen (Nr. 28 und Nr. 31)	-20.384	-69.000	-69.200	-69.400	-59.600	-59.600



Gesamthaushalt	0	Gesamthaushalt Gemeinde Liederbach
Produktbereich	10	Bauen und Wohnen
Produktgruppe	10.01	Bau- und Grundstücksordnung
Produkt	10.01.01	Bau- und Grundstücksordnung

Beschreibung

Hoch- und Tiefbau, Finanzierung und Abwicklung von Erschließungsmaßnahmen, gesetzliches Vorkaufsrecht, Bauantragsverfahren, Durchführung von Umlegungen und Beitragserhebungsverfahren.

Auftrag

BauGB, KAG, Beschlüsse der Gemeindevertretung

Zielgruppe

Grundstückseigentümer.

Ziele

Sicherung von rechtlich korrekten Verfahren und Abläufen im Baubereich.

Teilergebnishaushalt EUR

Nr.	Konten	Bezeichnung	Ergebnis des Jahresabschlusses 2022	Haushaltsansatz		Planungsdaten		
				2023	2024	2025	2026	2027
1	2	3	4	5	6	7	8	9
Ordentliche Erträge								
1	50	Privatrechtliche Leistungsentgelte	0	0	0	0	0	0
2	51	Öffentlich-rechtliche Leistungsentgelte	0	0	0	0	0	0
3	548-549	Kostenersatzleistungen und -erstattungen	0	0	0	0	0	0
4	52	Bestandsveränderungen und aktivierte Eigenleistungen	0	0	0	0	0	0
5	55	Steuern und steuerähnliche Erträge einschließlich Erträge aus gesetzlichen Umlagen	0	0	0	0	0	0
6	547	Erträge aus Transferleistungen	0	0	0	0	0	0
7	540-543	Erträge aus Zuweisungen und Zuschüssen für laufende Zwecke und allgemeine Umlagen	0	0	0	0	0	0
8	546	Erträge aus der Auflösung von Sonderposten aus Investitionszuweisungen, -zuschüssen und Investitionsbeiträgen	0	0	0	0	0	0

Gesamthaushalt	0	Gesamthaushalt Gemeinde Liederbach
Produktbereich	10	Bauen und Wohnen
Produktgruppe	10.01	Bau- und Grundstücksordnung
Produkt	10.01.01	Bau- und Grundstücksordnung



**Teilergebnishaushalt
EUR**

Nr.	Konten	Bezeichnung	Ergebnis des Jahresabschlusses 2022	Haushaltsansatz		Planungsdaten		
				2023	2024	2025	2026	2027
1	2	3	4	5	6	7	8	9
9	53	Sonstige ordentliche Erträge	1.330	2.000	2.000	2.000	2.000	0
		530 990 00 Andere sonstige Nebenerlöse	1.330	2.000	2.000	2.000	2.000	0
10		Summe der ordentlichen Erträge (Nr. 1 bis 9)	1.330	2.000	2.000	2.000	2.000	0
Ordentliche Aufwendungen								
11	62,63,640-643,647-649,65	Personalaufwendungen	459.810	477.317	583.000	606.320	630.572	655.795
		620 000 00 Entg.f.geleist.Arbeitsz.Arbeitn.(Zulag.)	358.093	373.000	455.000	473.200	492.128	511.813
		640 000 00 AG-Anteil Sozialversich.Entgeltbereich	73.864	75.000	93.000	96.720	100.588	104.612
		640 020 00 Beitr.gesetzl.Sozialvers.Arbeitnehmer	0	29.000	35.000	36.400	37.856	39.370
		641 000 00 Sonst.personalbez.Zahlg.Soz.vers.träger	27.853	0	0	0	0	0
		649 100 00 Beihilfen Entgeltbereich	0	317	0	0	0	0
12	644-646	Versorgungsaufwendungen	0	0	0	0	0	0
13	60,61,67-69	Aufwendungen für Sach- und Dienstleistungen	0	0	50	50	50	50
		685 000 03 Reisekosten Mitarbeiter	0	0	50	50	50	50
14	66	Abschreibungen	0	0	0	0	0	0
15	71	Aufwendungen für Zuweisungen und Zuschüsse sowie besondere Finanzaufwendungen	0	0	0	0	0	0
16	73	Steueraufwendungen einschließlich Aufwendungen aus gesetzlichen Umlageverpflichtungen	0	0	0	0	0	0
17	72	Transferaufwendungen	0	0	0	0	0	0
18	70,74,76	Sonstige ordentliche Aufwendungen	0	0	0	0	0	0



Gesamthaushalt	0	Gesamthaushalt Gemeinde Liederbach
Produktbereich	10	Bauen und Wohnen
Produktgruppe	10.01	Bau- und Grundstücksordnung
Produkt	10.01.01	Bau- und Grundstücksordnung

Teilergebnishaushalt EUR

Nr.	Konten	Bezeichnung	Ergebnis des Jahresabschlusses 2022	Haushaltsansatz		Planungsdaten		
				2023	2024	2025	2026	2027
1	2	3	4	5	6	7	8	9
19		Summe der ordentlichen Aufwendungen (Nr. 11 bis 18)	459.810	477.317	583.050	606.370	630.622	655.845
20		Verwaltungsergebnis (Nr. 10 ./i. Nr. 19)	-458.480	-475.317	-581.050	-604.370	-628.622	-655.845
21	56, 57,	Finanzerträge	0	0	0	0	0	0
22	77	Finanzaufwendungen	0	0	0	0	0	0
23		Finanzergebnis (Nr. 21 ./i. Nr. 22)	0	0	0	0	0	0
24		Ordentliches Ergebnis (Nr. 20 und Nr. 23)	-458.480	-475.317	-581.050	-604.370	-628.622	-655.845
25	59	Außerordentliche Erträge	0	0	0	0	0	0
26	79	Außerordentliche Aufwendungen	0	0	0	0	0	0
27		Außerordentliches Ergebnis (Nr. 25 ./i. Nr. 26)	0	0	0	0	0	0
28		Jahresergebnis vor internen Leistungsbeziehungen (Nr. 24 und Nr. 27)	-458.480	-475.317	-581.050	-604.370	-628.622	-655.845
29		Erlöse aus internen Leistungsbeziehungen	59.775	63.440	75.790	78.821	81.973	85.252
		970 404 40 Ertrag ILV Entgelte für geleistete Arbeitszeit	46.552	49.400	59.150	61.516	63.976	66.535
		970 404 50 Ertrag ILV Soziale Abgaben und Aufw.für Altersversorgung und Unterstützung	9.602	10.140	12.090	12.573	13.076	13.599
		970 404 60 Ertrag ILV Sonstige personalbezogene Zahlungen an Sozialversicherungsträger	3.621	3.900	4.550	4.732	4.921	5.118
30		Kosten aus internen Leistungsbeziehungen	0	0	0	0	0	0
31		Ergebnis der internen Leistungsbeziehungen (Nr. 29 ./i. Nr. 30)	59.775	63.440	75.790	78.821	81.973	85.252
32		Jahresergebnis nach internen Leistungsbeziehungen (Nr. 28 und Nr. 31)	-398.705	-411.877	-505.260	-525.549	-546.649	-570.593

Gesamthaushalt	0	Gesamthaushalt Gemeinde Liederbach
Produktbereich	11	Ver- und Entsorgung
Produktgruppe	11.01	Wasserversorgung
Produkt	11.01.01	Wasserversorgung



Beschreibung

Bereitstellung von Frischwasser / Trinkwasser an sämtliche Anschlussnehmer in Liederbach, Gebührenkalkulation.

Auftrag

Wasserversorgungssatzung, Wasserrecht

Zielgruppe

Haushalte und Gewerbebetriebe.

Ziele

Ordnungsgemäße und bedarfsgerechte Versorgung der Einwohner mit Frischwasser. Ausgabendeckung für öffentliche Leistungen.

Teilergebnishaushalt EUR								
Nr.	Konten	Bezeichnung	Ergebnis des Jahresabschlusses 2022	Haushaltsansatz		Planungsdaten		
				2023	2024	2025	2026	2027
1	2	3	4	5	6	7	8	9
Ordentliche Erträge								
1	50	Privatrechtliche Leistungsentgelte	0	0	0	0	0	0
2	51	Öffentlich-rechtliche Leistungsentgelte	1.082.338	1.150.000	1.230.000	1.230.000	1.230.000	1.230.000
		511 010 00 Wasser Grundgebühr (7%)	1.082.338	1.150.000	1.230.000	1.230.000	1.230.000	1.230.000
3	548-549	Kostenersatzleistungen und -erstattungen	103.861	118.000	101.000	101.000	101.000	101.000
		548 400 00 Kostenerstatt.v.gesetzl.Sozialversicherung	3.450	27.000	0	0	0	0
		548 700 00 Kostenerstatt.v.priv.Unternehmen	1.800	6.000	16.000	16.000	16.000	16.000
		548 800 00 Kostenerstatt.v.übrigen Bereichen	98.611	85.000	85.000	85.000	85.000	85.000
4	52	Bestandsveränderungen und aktivierte Eigenleistungen	0	0	0	0	0	0
5	55	Steuern und steuerähnliche Erträge einschließlich Erträge aus gesetzlichen Umlagen	0	0	0	0	0	0



Gesamthaushalt	0	Gesamthaushalt Gemeinde Liederbach
Produktbereich	11	Ver- und Entsorgung
Produktgruppe	11.01	Wasserversorgung
Produkt	11.01.01	Wasserversorgung

Teilergebnishaushalt EUR

Nr.	Konten	Bezeichnung	Ergebnis des Jahresabschlusses 2022	Haushaltsansatz		Planungsdaten		
				2023	2024	2025	2026	2027
1	2	3	4	5	6	7	8	9
6	547	Erträge aus Transferleistungen	0	0	0	0	0	0
7	540-543	Erträge aus Zuweisungen und Zuschüssen für laufende Zwecke und allgemeine Umlagen	0	0	0	0	0	0
8	546	Erträge aus der Auflösung von Sonderposten aus Investitionszuweisungen, -zuschüssen und Investitionsbeiträgen	29.422	28.743	25.540	13.500	12.520	12.510
		546 000 00 Ertr.Aufl.SoPo Inv.zuweis.öff.Bereich	29.222	28.543	0	0	0	0
		546 098 00 Auflösung Sopo Sonderkonjunkturprogramm	200	200	200	200	200	200
		546 200 00 Ertr.Aufl.SoPo aus Investitionsbeiträgen	0	0	25.340	13.300	12.320	12.310
9	53	Sonstige ordentliche Erträge	0	0	0	0	0	0
10		Summe der ordentlichen Erträge (Nr. 1 bis 9)	1.215.621	1.296.743	1.356.540	1.344.500	1.343.520	1.343.510
		Ordentliche Aufwendungen						
11	62,63,640-643,647-649,65	Personalaufwendungen	36.195	114.000	122.100	126.984	132.062	137.345
		620 000 00 Entg.f.geleist.Arbeitsz.Arbeitn.(Zulag.)	28.651	88.000	94.000	97.760	101.670	105.737
		640 000 00 AG-Anteil Sozialversich.Entgeltbereich	4.537	19.000	21.000	21.840	22.713	23.622
		640 020 00 Beitr.gesetzl.Sozialvers.Arbeitnehmer	0	7.000	7.100	7.384	7.679	7.986
		641 000 00 Sonst.personalbez.Zahlg.Soz.v ers.träger	3.007	0	0	0	0	0
12	644-646	Versorgungsaufwendungen	0	0	0	0	0	0
13	60,61,67-69	Aufwendungen für Sach- und Dienstleistungen	895.632	956.450	729.650	715.300	720.950	726.450
		602 000 00 Hilfsstoffe	722	5.000	2.500	2.500	2.500	2.500

Gesamthaushalt 0 Gesamthaushalt Gemeinde Liederbach
 Produktbereich 11 Ver- und Entsorgung
 Produktgruppe 11.01 Wasserversorgung
 Produkt 11.01.01 Wasserversorgung



**Teilergebnishaushalt
EUR**

Nr.	Konten	Bezeichnung	Ergebnis des Jahresabschlusses 2022	Haushaltsansatz		Planungsdaten		
				2023	2024	2025	2026	2027
1	2	3	4	5	6	7	8	9
		605 100 00 Aufwendungen für Strom	44.824	45.000	45.000	45.000	45.000	45.000
		605 500 00 Aufwendungen für Treibstoffe	705	3.700	3.750	3.800	3.850	3.850
		605 600 00 Aufwendungen für Wasser	239.019	285.000	200.000	150.000	150.000	150.000
		605 700 00 Aufwendungen für Abwasser	329	350	350	350	350	350
		606 300 00 Materialaufw. Einricht.u.Ausstattungen	1.142	1.500	1.600	1.700	1.800	1.800
		607 000 00 Aufw.f.Berufskl.,Arb.schutzmittel u.ä.	888	900	900	900	900	900
		608 900 00 Übriger sonstiger Materialaufwand	-1.268	0	0	0	0	0
		613 900 00 Sonstige weitere Fremdleistungen	143.895	160.000	140.000	175.000	180.000	185.000
		616 100 00 Fremdst. Gebäude/Außenanl.(Bauunterh.)	44.034	115.000	45.000	45.000	45.000	45.000
		616 400 00 Fremdstandhaltung von Fahrzeugen	4.881	4.000	4.500	5.000	5.500	6.000
		616 900 00 Sonstige Fremdstandhaltung	379.877	298.000	250.000	250.000	250.000	250.000
		617 900 00 Andere sonst.Aufwend.f.bezogene Leistg.	7.358	10.000	10.000	10.000	10.000	10.000
		671 000 00 Leasing	1.523	0	0	0	0	0
		672 000 00 Lizenzen und Konzessionen	13.338	10.000	7.500	7.500	7.500	7.500
		677 100 00 Aufw.Sachverst.,Rechtsanw.,Gerichtskost.	1.200	4.000	4.000	4.000	4.000	4.000
		677 200 00 Aufw.Steuerberatung u.Wirtschaftsprüfung	4.927	3.000	3.000	3.000	3.000	3.000
		683 200 00 Telefonkosten	2.307	3.500	3.500	3.500	3.500	3.500
		685 000 03 Reisekosten Mitarbeiter	0	0	50	50	50	50
		688 000 00 Aufwendungen für Fort- u. Weiterbildung	0	1.000	1.000	1.000	1.000	1.000
		690 000 00 Beiträge gebäudebezogene Versicherungen	3.299	3.500	3.500	3.500	3.500	3.500
		690 100 00 Kfz-Versicherungsbeiträge	2.632	3.000	3.500	3.500	3.500	3.500



Gesamthaushalt	0	Gesamthaushalt Gemeinde Liederbach
Produktbereich	11	Ver- und Entsorgung
Produktgruppe	11.01	Wasserversorgung
Produkt	11.01.01	Wasserversorgung

Teilergebnishaushalt EUR

Nr.	Konten	Bezeichnung	Ergebnis des Jahresabschlusses 2022	Haushaltsansatz		Planungsdaten		
				2023	2024	2025	2026	2027
1	2	3	4	5	6	7	8	9
14	66	Abschreibungen	122.184	119.292	113.150	93.160	91.640	91.580
		661 100 00 Abschr.a.Konzessionen u.and.Schutzrechte	240	240	0	0	0	0
		662 000 00 Abschr. Gebäude,Sachanl.,Infra.vermögen	117.701	115.055	109.580	91.150	90.160	90.100
		663 000 00 Abschr.auf techn. Anlagen und Maschinen	3.224	3.224	3.080	1.580	1.070	1.070
		664 200 00 Abschreibungen auf Betriebsausstattung	0	0	410	410	410	410
		664 500 00 Abschreibungen auf Geschäftsausstattung	675	630	0	0	0	0
		665 000 00 Abschreib.a.geringw.Wirtschaftsg.(GWG)	344	143	80	20	0	0
15	71	Aufwendungen für Zuweisungen und Zuschüsse sowie besondere Finanzaufwendungen	0	0	0	0	0	0
16	73	Steueraufwendungen einschließlich Aufwendungen aus gesetzlichen Umlageverpflichtungen	0	0	0	0	0	0
17	72	Transferaufwendungen	0	0	0	0	0	0
18	70, 74, 76	Sonstige ordentliche Aufwendungen	1.828	2.150	2.150	2.150	2.150	2.150
		702 000 00 Grundsteuer	1.198	1.250	1.250	1.250	1.250	1.250
		703 000 00 Kfz-Steuern	630	900	900	900	900	900
19		Summe der ordentlichen Aufwendungen (Nr. 11 bis 18)	1.055.839	1.191.892	967.050	937.594	946.802	957.525
20		Verwaltungsergebnis (Nr. 10 ./ Nr. 19)	159.782	104.851	389.490	406.906	396.718	385.985
21	56, 57,	Finanzerträge	0	0	0	0	0	0
22	77	Finanzaufwendungen	0	0	0	0	0	0
23		Finanzergebnis (Nr. 21 ./ Nr. 22)	0	0	0	0	0	0
24		Ordentliches Ergebnis (Nr. 20 und Nr. 23)	159.782	104.851	389.490	406.906	396.718	385.985
25	59	Außerordentliche Erträge	-28.801	0	0	0	0	0

Gesamthaushalt	0	Gesamthaushalt Gemeinde Liederbach
Produktbereich	11	Ver- und Entsorgung
Produktgruppe	11.01	Wasserversorgung
Produkt	11.01.01	Wasserversorgung



**Teilergebnishaushalt
EUR**

Nr.	Konten	Bezeichnung	Ergebnis des Jahresabschlusses 2022	Haushaltsansatz		Planungsdaten		
				2023	2024	2025	2026	2027
1	2	3	4	5	6	7	8	9
		598 900 00 Sonstige periodenfremde Erträge	-28.801	0	0	0	0	0
26	79	Außerordentliche Aufwendungen	24.769	0	0	0	0	0
		797 000 00 Periodenfremde Aufwendungen	24.769	0	0	0	0	0
27		Außerordentliches Ergebnis (Nr. 25 ./ Nr. 26)	-53.570	0	0	0	0	0
28		Jahresergebnis vor internen Leistungsbeziehungen (Nr. 24 und Nr. 27)	106.212	104.851	389.490	406.906	396.718	385.985
29		Erlöse aus internen Leistungsbeziehungen	0	0	0	0	0	0
30		Kosten aus internen Leistungsbeziehungen	98.559	103.581	110.267	112.596	115.038	117.530
		970 804 10 Aufwand ILV Wartungskosten	6.181	6.000	6.000	6.000	6.000	6.000
		970 804 20 Aufwand ILV Andere sonstige Aufwendungen für bezogene Leistungen	22.858	19.200	20.000	20.000	20.000	20.000
		970 804 30 Aufwand ILV Lizenzen und Konzessionen	14.375	17.600	17.600	17.600	17.600	17.600
		970 804 40 Aufwand ILV Entgelte für geleistete Arbeitszeit	34.993	40.200	44.400	46.176	48.023	49.943
		970 804 50 Aufwand ILV Soziale Abgaben und Aufw.für Altersversorgung und Unterstützung	6.979	8.160	9.030	9.391	9.766	10.157
		970 804 60 Aufwand ILV Sonstige personalbezogene Zahlungen an Sozialversicherungsträger	2.650	3.180	3.420	3.556	3.698	3.846
		970 804 80 Aufwand ILV Bezüge Beamte	681	710	760	790	822	854
		970 804 90 Aufwand ILV Beihilfen und Unterstützungsleistungen an Beamte und Arbeitnehmer	47	51	52	53	54	55
		970 805 00 Aufwand ILV Aufwendungen an Pensions- und Unterstützungskassen	1.933	1.700	2.150	2.150	2.150	2.150
		970 805 10 Aufwand ILV Instandhaltung der Gebäude und Außenanlagen (bauliche Unterhaltung)	2.995	600	625	625	650	650



Gesamthaushalt	0	Gesamthaushalt Gemeinde Liederbach
Produktbereich	11	Ver- und Entsorgung
Produktgruppe	11.01	Wasserversorgung
Produkt	11.01.01	Wasserversorgung

**Teilergebnishaushalt
EUR**

Nr.	Konten	Bezeichnung	Ergebnis des Jahresabschlusses 2022	Haushaltsansatz		Planungsdaten		
				2023	2024	2025	2026	2027
1	2	3	4	5	6	7	8	9
		970 805 20 Aufwand ILV Instandhaltung und Wartung von tech. Anlagen der Gebäude	269	600	600	600	600	600
		970 805 30 Aufwand ILV Versicherungen	4.281	4.355	4.380	4.405	4.425	4.425
		970 805 40 Aufwand ILV Übrige sonstige Personalaufwendungen	317	1.225	1.250	1.250	1.250	1.250
31		Ergebnis der internen Leistungsbeziehungen (Nr. 29 ./ Nr. 30)	-98.559	-103.581	-110.267	-112.596	-115.038	-117.530
32		Jahresergebnis nach internen Leistungsbeziehungen (Nr. 28 und Nr. 31)	7.653	1.270	279.223	294.310	281.680	268.455

Gesamthaushalt 0
 Produktbereich 11
 Produktgruppe 11.01
 Produkt 11.01.01

Gesamthaushalt Gemeinde Liederbach
 Ver- und Entsorgung
 Wasserversorgung
 Wasserversorgung



Investitionsprogramm -EUR-									
	Haushaltsansatz			Ergebnis des Jahresabschl usses 2022	Gesamtaus- zahlungs- bedarf	davon bisher bereitgestellt	Erläuterungen		
	2024	Verpflichtung sermächtigun gen	2023				VE fällig 2025	VE fällig 2026	VE fällig 2027
1	2	3	4	5	6	7	8	9	10
277 Erneuerung Am Kühlen Grund / Bergstraße									
Einzahlungen aus Finanzierungstätigkeit									
5	Summe Einzahlungen	0	0	0	0	0	0	0	0
Auszahlungen aus Investitionstätigkeit									
7	Auszahlungen für Baumaßnahmen	120.000	0	120.000	0	360.000	0	0	0
Auszahlungen aus Finanzierungstätigkeit									
11	Summe Auszahlungen	120.000	0	120.000	0	360.000	0	0	0
12	Saldo (Einzahlungen./Auszahlungen)	-120.000	0	-120.000	0	-360.000	0	0	0
300 Grundstücksbegrenzung / Zaun Hochbehälter, Tiefbrunnen und P									
Einzahlungen aus Finanzierungstätigkeit									
5	Summe Einzahlungen	0	0	0	0	0	0	0	0
Auszahlungen aus Investitionstätigkeit									
7	Auszahlungen für Baumaßnahmen	63.000	0	63.000	93.215	219.215	63.000	0	0
Auszahlungen aus Finanzierungstätigkeit									
11	Summe Auszahlungen	63.000	0	63.000	93.215	219.215	63.000	0	0
12	Saldo (Einzahlungen./Auszahlungen)	-63.000	0	-63.000	-93.215	-219.215	-63.000	0	0
311 Erneuerung Gartenstraße III BA									
Einzahlungen aus Finanzierungstätigkeit									
5	Summe Einzahlungen	0	0	0	0	0	0	0	0
Auszahlungen aus Investitionstätigkeit									
6	Auszahlungen für den Erwerb von Grundstücken und Gebäuden	0	0	0	278.768	299.776	21.008	0	0
Auszahlungen aus Finanzierungstätigkeit									
11	Summe Auszahlungen	0	0	0	278.768	299.776	21.008	0	0
12	Saldo (Einzahlungen./Auszahlungen)	0	0	0	-278.768	-299.776	-21.008	0	0
374 Erweiterung Fernwirkanlage Wasserversorgung									
Einzahlungen aus Finanzierungstätigkeit									
5	Summe Einzahlungen	0	0	0	0	0	0	0	0



Gesamthaushalt 0
 Produktbereich 11
 Produktgruppe 11.01
 Produkt 11.01.01

Gesamthaushalt Gemeinde Liederbach
 Ver- und Entsorgung
 Wasserversorgung
 Wasserversorgung

**Investitionsprogramm
 -EUR-**

	Haushaltsansatz			Ergebnis des Jahresabschl usses 2022	Gesamtaus- zahlungs- bedarf	davon bisher bereitgestellt	Erläuterungen			
	2024	Verpflichtung sermächtigun gen	2023				VE fällig 2025	VE fällig 2026	VE fällig 2027	
1	2	3	4	5	6	7	8	9	10	
Auszahlungen aus Investitionstätigkeit										
7	Auszahlungen für Baumaßnahmen	10.000	0	10.000	34.526	64.526	10.000	0	0	0
Auszahlungen aus Finanzierungstätigkeit										
11	Summe Auszahlungen	10.000	0	10.000	34.526	64.526	10.000	0	0	0
12	Saldo (Einzahlungen./Auszahlungen)	-10.000	0	-10.000	-34.526	-64.526	-10.000	0	0	0
382 Übernahmen Tiefbrunnen 3+4 / Wasseraufbereitung										
Einzahlungen aus Finanzierungstätigkeit										
5	Summe Einzahlungen	0	0	0	0	0	0	0	0	0
Auszahlungen aus Investitionstätigkeit										
7	Auszahlungen für Baumaßnahmen	0	0	0	211.497	220.297	8.800	0	0	0
Auszahlungen aus Finanzierungstätigkeit										
11	Summe Auszahlungen	0	0	0	211.497	220.297	8.800	0	0	0
12	Saldo (Einzahlungen./Auszahlungen)	0	0	0	-211.497	-220.297	-8.800	0	0	0
384 Gartenstraße IV. BA										
Einzahlungen aus Finanzierungstätigkeit										
5	Summe Einzahlungen	0	0	0	0	0	0	0	0	0
Auszahlungen aus Investitionstätigkeit										
7	Auszahlungen für Baumaßnahmen	0	0	0	130.806	142.571	11.765	0	0	0
Auszahlungen aus Finanzierungstätigkeit										
11	Summe Auszahlungen	0	0	0	130.806	142.571	11.765	0	0	0
12	Saldo (Einzahlungen./Auszahlungen)	0	0	0	-130.806	-142.571	-11.765	0	0	0
9600 Allg. Anschaffung VermG GWG										
Einzahlungen aus Finanzierungstätigkeit										
5	Summe Einzahlungen	0	0	0	0	0	0	0	0	0
Auszahlungen aus Investitionstätigkeit										
8	Auszahlungen für Investitionen in das sonstige Sachanlagevermögen und immaterielle Anlagevermögen	2.000	0	2.000	0	6.000	2.000	0	0	0
Auszahlungen aus Finanzierungstätigkeit										
11	Summe Auszahlungen	2.000	0	2.000	0	6.000	2.000	0	0	0

Gesamthaushalt	0	Gesamthaushalt Gemeinde Liederbach
Produktbereich	11	Ver- und Entsorgung
Produktgruppe	11.01	Wasserversorgung
Produkt	11.01.01	Wasserversorgung



Investitionsprogramm -EUR-									
	Haushaltsansatz			Ergebnis des Jahresabschl usses 2022	Gesamtaus- zahlungs- bedarf	davon bisher bereitgestellt	Erläuterungen		
	2024	Verpflichtung sermächtigun gen	2023				VE fällig 2025	VE fällig 2026	VE fällig 2027
1	2	3	4	5	6	7	8	9	10
12 Saldo (Einzahlungen./Auszahlungen)	-2.000	0	-2.000	0	-6.000	-2.000	0	0	0



Gesamthaushalt	0	Gesamthaushalt Gemeinde Liederbach
Produktbereich	11	Ver- und Entsorgung
Produktgruppe	11.02	Abwasserentsorgung
Produkt	11.02.01	Abwasserentsorgung

Beschreibung

Entsorgung von Schmutz- und Niederschlagswasser, Oberflächenentwässerung sämtlicher öffentlicher Verkehrsflächen, Gebührenkalkulation.

Auftrag

Entwässerungssatzung der Gemeinde, HWG, KAG, AbwAG

Zielgruppe

Haushalte und Gewerbebetriebe.

Ziele

Ordnungsgemäße und umweltverträgliche Entsorgung von Schmutz- und Niederschlagswasser.

Teilergebnishaushalt EUR

Nr.	Konten	Bezeichnung	Ergebnis des Jahresabschlusses 2022	Haushaltsansatz		Planungsdaten		
				2023	2024	2025	2026	2027
1	2	3	4	5	6	7	8	9
Ordentliche Erträge								
1	50	Privatrechtliche Leistungsentgelte	0	0	0	0	0	0
2	51	Öffentlich-rechtliche Leistungsentgelte	1.161.641	1.500.000	1.799.350	1.799.350	1.799.350	1.799.350
		511 010 20 Abwasser Grundgebühr	1.161.641	1.500.000	1.799.350	1.799.350	1.799.350	1.799.350
3	548-549	Kostenersatzleistungen und -erstattungen	5.694	50.000	50.000	50.000	50.000	50.000
		548 800 00 Kostenerstatt.v.übrigen Bereichen	5.694	50.000	50.000	50.000	50.000	50.000
4	52	Bestandsveränderungen und aktivierte Eigenleistungen	0	0	0	0	0	0
5	55	Steuern und steuerähnliche Erträge einschließlich Erträge aus gesetzlichen Umlagen	0	0	0	0	0	0
6	547	Erträge aus Transferleistungen	0	0	0	0	0	0
7	540-543	Erträge aus Zuweisungen und Zuschüssen für laufende Zwecke und allgemeine Umlagen	0	0	0	0	0	0

Gesamthaushalt	0	Gesamthaushalt Gemeinde Liederbach
Produktbereich	11	Ver- und Entsorgung
Produktgruppe	11.02	Abwasserentsorgung
Produkt	11.02.01	Abwasserentsorgung



**Teilergebnishaushalt
EUR**

Nr.	Konten	Bezeichnung	Ergebnis des Jahresabschlusses 2022	Haushaltsansatz		Planungsdaten		
				2023	2024	2025	2026	2027
1	2	3	4	5	6	7	8	9
8	546	Erträge aus der Auflösung von Sonderposten aus Investitionszuweisungen, -zuschüssen und Investitionsbeiträgen	131.277	66.715	63.800	46.340	39.850	36.800
		546 000 00 Ertr.Aufl.SoPo Inv.zuweis.öff.Bereich	67.106	66.402	0	0	0	0
		546 098 00 Auflösung Sopo Sonderkonjunkturprogramm	313	313	310	310	310	310
		546 200 00 Ertr.Aufl.SoPo aus Investitionsbeiträgen	0	0	63.490	46.030	39.540	36.490
		546 300 00 Ertr.Aufl.SoPo für den Gebührenaussgleich	63.858	0	0	0	0	0
9	53	Sonstige ordentliche Erträge	0	0	0	0	0	0
10		Summe der ordentlichen Erträge (Nr. 1 bis 9)	1.298.612	1.616.715	1.913.150	1.895.690	1.889.200	1.886.150
		Ordentliche Aufwendungen						
11	62,63 ,640- 643, 647- 649,6 5	Personalaufwendungen	58.897	91.600	96.500	100.360	104.373	108.548
		620 000 00 Entg.f.geleist.Arbeitsz.Arbeitrn.(Z ulag.)	44.643	71.000	75.000	78.000	81.120	84.364
		640 000 00 AG-Anteil Sozialversich.Entgeltbereich	9.041	15.000	15.500	16.120	16.764	17.435
		640 020 00 Beitr.gesetzl.Sozialvers.Arbeitrn ehmer	0	5.600	6.000	6.240	6.489	6.749
		641 000 00 Sonst.personalbez.Zahlg.Soz.v ers.träger	5.213	0	0	0	0	0
12	644- 646	Versorgungsaufwendungen	0	0	0	0	0	0
13	60,61 ,67- 69	Aufwendungen für Sach- und Dienstleistungen	129.195	166.550	115.050	115.050	115.050	115.050
		605 100 00 Aufwendungen für Strom	461	550	1.000	1.000	1.000	1.000
		616 900 00 Sonstige Fremdinstandhaltung	124.438	150.000	100.000	100.000	100.000	100.000



Gesamthaushalt	0	Gesamthaushalt Gemeinde Liederbach
Produktbereich	11	Ver- und Entsorgung
Produktgruppe	11.02	Abwasserentsorgung
Produkt	11.02.01	Abwasserentsorgung

Teilergebnishaushalt EUR

Nr.	Konten	Bezeichnung	Ergebnis des Jahresabschlusses 2022	Haushaltsansatz		Planungsdaten		
				2023	2024	2025	2026	2027
1	2	3	4	5	6	7	8	9
		677 100 00 Aufw.Sachverst.,Rechtsanw.,Gerichtskost.	441	10.000	10.000	10.000	10.000	10.000
		685 000 03 Reisekosten Mitarbeiter	0	0	50	50	50	50
		689 000 00 Sonstige Aufwendungen für Kommunikation	3.855	6.000	4.000	4.000	4.000	4.000
14	66	Abschreibungen	190.960	189.860	178.120	152.460	144.640	141.590
		662 000 00 Abschr. Gebäude,Sachanl.,Infra.vermögen	190.960	189.860	178.120	152.460	144.640	141.590
15	71	Aufwendungen für Zuweisungen und Zuschüsse sowie besondere Finanzaufwendungen	1.153.486	1.200.000	1.250.000	1.250.000	1.250.000	1.250.000
		712 300 02 Zuweisungen für laufende Zwecke an Abwasserverband u. Hochwasserschutz	1.153.486	1.200.000	1.250.000	1.250.000	1.250.000	1.250.000
16	73	Steueraufwendungen einschließlich Aufwendungen aus gesetzlichen Umlageverpflichtungen	0	0	0	0	0	0
17	72	Transferaufwendungen	0	0	0	0	0	0
18	70, 74, 76	Sonstige ordentliche Aufwendungen	0	0	0	0	0	0
19		Summe der ordentlichen Aufwendungen (Nr. 11 bis 18)	1.532.538	1.648.010	1.639.670	1.617.870	1.614.063	1.615.188
20		Verwaltungsergebnis (Nr. 10 ./i. Nr. 19)	-233.926	-31.295	273.480	277.820	275.137	270.962
21	56, 57,	Finanzerträge	0	0	0	0	0	0
22	77	Finanzaufwendungen	0	0	0	0	0	0
23		Finanzergebnis (Nr. 21 ./i. Nr. 22)	0	0	0	0	0	0
24		Ordentliches Ergebnis (Nr. 20 und Nr. 23)	-233.926	-31.295	273.480	277.820	275.137	270.962
25	59	Außerordentliche Erträge	-29.632	0	0	0	0	0
		598 900 00 Sonstige periodenfremde Erträge	-29.632	0	0	0	0	0
26	79	Außerordentliche Aufwendungen	0	0	0	0	0	0
27		Außerordentliches Ergebnis (Nr. 25 ./i. Nr. 26)	-29.632	0	0	0	0	0

Gesamthaushalt	0	Gesamthaushalt Gemeinde Liederbach
Produktbereich	11	Ver- und Entsorgung
Produktgruppe	11.02	Abwasserentsorgung
Produkt	11.02.01	Abwasserentsorgung



**Teilergebnishaushalt
EUR**

Nr.	Konten	Bezeichnung	Ergebnis des Jahresabschlusses 2022	Haushaltsansatz		Planungsdaten		
				2023	2024	2025	2026	2027
1	2	3	4	5	6	7	8	9
28		Jahresergebnis vor internen Leistungsbeziehungen (Nr. 24 und Nr. 27)	-263.558	-31.295	273.480	277.820	275.137	270.962
29		Erlöse aus internen Leistungsbeziehungen	0	0	0	0	0	0
30		Kosten aus internen Leistungsbeziehungen	94.640	97.331	105.162	107.287	109.515	111.786
		970 804 10 Aufwand ILV Wartungskosten	6.181	6.000	6.000	6.000	6.000	6.000
		970 804 20 Aufwand ILV Andere sonstige Aufwendungen für bezogene Leistungen	22.858	19.200	20.000	20.000	20.000	20.000
		970 804 30 Aufwand ILV Lizenzen und Konzessionen	14.375	17.600	17.600	17.600	17.600	17.600
		970 804 40 Aufwand ILV Entgelte für geleistete Arbeitszeit	31.820	35.300	40.400	42.016	43.696	45.443
		970 804 50 Aufwand ILV Soziale Abgaben und Aufw.für Altersversorgung und Unterstützung	6.444	7.200	8.235	8.564	8.906	9.262
		970 804 60 Aufwand ILV Sonstige personalbezogene Zahlungen an Sozialversicherungsträger	2.439	2.790	3.110	3.234	3.362	3.497
		970 804 80 Aufwand ILV Bezüge Beamte	681	710	760	790	822	854
		970 804 90 Aufwand ILV Beihilfen und Unterstützungsleistungen an Beamte und Arbeitnehmer	47	51	52	53	54	55
		970 805 00 Aufwand ILV Aufwendungen an Pensions- und Unterstützungskassen	1.933	1.700	2.150	2.150	2.150	2.150
		970 805 10 Aufwand ILV Instandhaltung der Gebäude und Außenanlagen (bauliche Unterhaltung)	2.995	600	625	625	650	650
		970 805 20 Aufwand ILV Instandhaltung und Wartung von tech. Anlagen der Gebäude	269	600	600	600	600	600
		970 805 30 Aufwand ILV Versicherungen	4.281	4.355	4.380	4.405	4.425	4.425
		970 805 40 Aufwand ILV Übrige sonstige Personalaufwendungen	317	1.225	1.250	1.250	1.250	1.250



Gesamthaushalt	0	Gesamthaushalt Gemeinde Liederbach
Produktbereich	11	Ver- und Entsorgung
Produktgruppe	11.02	Abwasserentsorgung
Produkt	11.02.01	Abwasserentsorgung

**Teilergebnishaushalt
EUR**

Nr.	Kont en	Bezeichnung	Ergebnis des Jahresabschlusses 2022	Haushaltsansatz		Planungsdaten		
				2023	2024	2025	2026	2027
1	2	3	4	5	6	7	8	9
31		Ergebnis der internen Leistungsbeziehungen (Nr. 29 ./. Nr. 30)	-94.640	-97.331	-105.162	-107.287	-109.515	-111.786
32		Jahresergebnis nach internen Leistungsbeziehungen (Nr. 28 und Nr. 31)	-358.198	-128.626	168.318	170.533	165.622	159.176

Gesamthaushalt	0	Gesamthaushalt Gemeinde Liederbach
Produktbereich	11	Ver- und Entsorgung
Produktgruppe	11.02	Abwasserentsorgung
Produkt	11.02.01	Abwasserentsorgung



Investitionsprogramm -EUR-									
	Haushaltsansatz			Ergebnis des Jahresabschl usses 2022	Gesamtaus- zahlungs- bedarf	davon bisher bereitgestellt	Erläuterungen		
	2024	Verpflichtung sermächtigun gen	2023				VE fällig 2025	VE fällig 2026	VE fällig 2027
1	2	3	4	5	6	7	8	9	10
277 Erneuerung Am Kühlen Grund / Bergstraße									
Einzahlungen aus Finanzierungstätigkeit									
5	Summe Einzahlungen	0	0	0	0	0	0	0	0
Auszahlungen aus Investitionstätigkeit									
7	Auszahlungen für Baumaßnahmen	170.000	0	170.000	0	340.000	0	0	0
Auszahlungen aus Finanzierungstätigkeit									
11	Summe Auszahlungen	170.000	0	170.000	0	340.000	0	0	0
12	Saldo (Einzahlungen./Auszahlungen)	-170.000	0	-170.000	0	-340.000	0	0	0
311 Erneuerung Gartenstraße III BA									
Einzahlungen aus Finanzierungstätigkeit									
5	Summe Einzahlungen	0	0	0	0	0	0	0	0
Auszahlungen aus Investitionstätigkeit									
6	Auszahlungen für den Erwerb von Grundstücken und Gebäuden	0	0	0	36.580	36.580	0	0	0
Auszahlungen aus Finanzierungstätigkeit									
11	Summe Auszahlungen	0	0	0	36.580	36.580	0	0	0
12	Saldo (Einzahlungen./Auszahlungen)	0	0	0	-36.580	-36.580	0	0	0
376 Generalentwässerungsplan GEP									
Einzahlungen aus Finanzierungstätigkeit									
5	Summe Einzahlungen	0	0	0	0	0	0	0	0
Auszahlungen aus Investitionstätigkeit									
7	Auszahlungen für Baumaßnahmen	0	0	0	327.559	327.559	0	0	0
Auszahlungen aus Finanzierungstätigkeit									
11	Summe Auszahlungen	0	0	0	327.559	327.559	0	0	0
12	Saldo (Einzahlungen./Auszahlungen)	0	0	0	-327.559	-327.559	0	0	0
406 Kanal Höchster Straße, Höhe Pumpstation									
Einzahlungen aus Finanzierungstätigkeit									
5	Summe Einzahlungen	0	0	0	0	0	0	0	0



Gesamthaushalt	0	Gesamthaushalt Gemeinde Liederbach
Produktbereich	11	Ver- und Entsorgung
Produktgruppe	11.02	Abwasserentsorgung
Produkt	11.02.01	Abwasserentsorgung

**Investitionsprogramm
-EUR-**

	Haushaltsansatz			Ergebnis des Jahresabschl usses 2022	Gesamtaus- zahlungs- bedarf	davon bisher bereitgestellt	Erläuterungen			
	2024	Verpflichtung sermächtigun gen	2023				VE fällig 2025	VE fällig 2026	VE fällig 2027	
1	2	3	4	5	6	7	8	9	10	
Auszahlungen aus Investitionstätigkeit										
6	Auszahlungen für den Erwerb von Grundstücken und Gebäuden	0	0	0	11.900	11.900	0	0	0	0
Auszahlungen aus Finanzierungstätigkeit										
11	Summe Auszahlungen	0	0	0	11.900	11.900	0	0	0	0
12	Saldo (Einzahlungen./Auszahlungen)	0	0	0	-11.900	-11.900	0	0	0	0
9600 Allg. Anschaffung VermG GWG										
Einzahlungen aus Finanzierungstätigkeit										
5	Summe Einzahlungen	0	0	0	0	0	0	0	0	0
Auszahlungen aus Investitionstätigkeit										
8	Auszahlungen für Investitionen in das sonstige Sachanlagevermögen und immaterielle Anlagevermögen	1.000	0	1.000	0	4.000	1.000	0	0	0
Auszahlungen aus Finanzierungstätigkeit										
11	Summe Auszahlungen	1.000	0	1.000	0	4.000	1.000	0	0	0
12	Saldo (Einzahlungen./Auszahlungen)	-1.000	0	-1.000	0	-4.000	-1.000	0	0	0

Gesamthaushalt	0	Gesamthaushalt Gemeinde Liederbach
Produktbereich	11	Ver- und Entsorgung
Produktgruppe	11.03	Abfallwirtschaft
Produkt	11.03.01	Abfallwirtschaft



Beschreibung

Einsammlung und Transport von Abfällen, Konzeption der Abfallwirtschaft und Gebührenkalkulation, Abfallberatung

Auftrag

Kreislaufwirtschafts- und Abfallgesetz, Abfallsatzung der Gemeinde

Zielgruppe

Haushalte und Gewerbebetriebe, Abfallabfuhrunternehmen.

Ziele

Ordnungsgemäße und umweltverträgliche Abfallverwertung und Abfallentsorgung, Abfallvermeidung.

Teilergebnishaushalt EUR								
Nr.	Konten	Bezeichnung	Ergebnis des Jahresabschlusses 2022	Haushaltsansatz		Planungsdaten		
				2023	2024	2025	2026	2027
1	2	3	4	5	6	7	8	9
Ordentliche Erträge								
1	50	Privatrechtliche Leistungsentgelte	0	0	0	0	0	0
2	51	Öffentlich-rechtliche Leistungsentgelte	922.818	943.000	950.000	950.000	950.000	950.000
		511 000 10 Müllabfuhr	922.818	943.000	950.000	950.000	950.000	950.000
3	548-549	Kostensersatzleistungen und -erstattungen	0	0	0	0	0	0
4	52	Bestandsveränderungen und aktivierte Eigenleistungen	0	0	0	0	0	0
5	55	Steuern und steuerähnliche Erträge einschließlich Erträge aus gesetzlichen Umlagen	0	0	0	0	0	0
6	547	Erträge aus Transferleistungen	0	0	0	0	0	0
7	540-543	Erträge aus Zuweisungen und Zuschüssen für laufende Zwecke und allgemeine Umlagen	0	0	0	0	0	0
8	546	Erträge aus der Auflösung von Sonderposten aus Investitionszuweisungen, -zuschüssen und Investitionsbeiträgen	149.858	43.692	24.911	0	0	0



Gesamthaushalt	0	Gesamthaushalt Gemeinde Liederbach
Produktbereich	11	Ver- und Entsorgung
Produktgruppe	11.03	Abfallwirtschaft
Produkt	11.03.01	Abfallwirtschaft

Teilergebnishaushalt EUR

Nr.	Konten	Bezeichnung	Ergebnis des Jahresabschlusses 2022	Haushaltsansatz		Planungsdaten		
				2023	2024	2025	2026	2027
1	2	3	4	5	6	7	8	9
		546 300 00 Ertr.Aufl.SoPo für den Gebühreenausgleich	149.858	43.692	24.911	0	0	0
9	53	Sonstige ordentliche Erträge	12.804	20.000	20.000	20.000	20.000	20.000
		530 990 00 Andere sonstige Nebenerlöse	12.804	20.000	20.000	20.000	20.000	20.000
10		Summe der ordentlichen Erträge (Nr. 1 bis 9)	1.085.480	1.006.692	994.911	970.000	970.000	970.000
		Ordentliche Aufwendungen						
11	62,63,640-643,647-649,65	Personalaufwendungen	0	0	0	0	0	0
12	644-646	Versorgungsaufwendungen	0	0	0	0	0	0
13	60,61,67-69	Aufwendungen für Sach- und Dienstleistungen	913.810	924.500	922.500	922.500	922.500	922.500
		617 100 00 Aufwendungen für Fremdentorgung	903.083	920.000	920.000	920.000	920.000	920.000
		617 900 00 Andere sonst.Aufwend.f.bezogene Leistg.	4.047	1.500	1.500	1.500	1.500	1.500
		677 100 00 Aufw.Sachverst.,Rechtsanw.,Gerichtskost.	6.680	3.000	1.000	1.000	1.000	1.000
14	66	Abschreibungen	119	119	120	120	120	120
		662 000 00 Abschr. Gebäude,Sachanl.,Infra.vermögen	0	0	120	120	120	120
		664 100 00 Abschreibungen auf andere Anlagen	119	119	0	0	0	0
15	71	Aufwendungen für Zuweisungen und Zuschüsse sowie besondere Finanzaufwendungen	0	0	0	0	0	0
16	73	Steueraufwendungen einschließlich Aufwendungen aus gesetzlichen Umlageverpflichtungen	0	0	0	0	0	0
17	72	Transferaufwendungen	0	0	0	0	0	0

Gesamthaushalt	0	Gesamthaushalt Gemeinde Liederbach
Produktbereich	11	Ver- und Entsorgung
Produktgruppe	11.03	Abfallwirtschaft
Produkt	11.03.01	Abfallwirtschaft



**Teilergebnishaushalt
EUR**

Nr.	Konten	Bezeichnung	Ergebnis des Jahresabschlusses 2022	Haushaltsansatz		Planungsdaten		
				2023	2024	2025	2026	2027
1	2	3	4	5	6	7	8	9
18	70, 74, 76	Sonstige ordentliche Aufwendungen	0	0	0	0	0	0
19		Summe der ordentlichen Aufwendungen (Nr. 11 bis 18)	913.929	924.619	922.620	922.620	922.620	922.620
20		Verwaltungsergebnis (Nr. 10 ./. Nr. 19)	171.551	82.073	72.291	47.380	47.380	47.380
21	56, 57,	Finanzerträge	0	0	0	0	0	0
22	77	Finanzaufwendungen	0	0	0	0	0	0
23		Finanzergebnis (Nr. 21 ./. Nr. 22)	0	0	0	0	0	0
24		Ordentliches Ergebnis (Nr. 20 und Nr. 23)	171.551	82.073	72.291	47.380	47.380	47.380
25	59	Außerordentliche Erträge	24.889	0	0	0	0	0
		598 900 00 Sonstige periodenfremde Erträge	24.889	0	0	0	0	0
26	79	Außerordentliche Aufwendungen	118.839	0	0	0	0	0
		797 000 00 Periodenfremde Aufwendungen	118.839	0	0	0	0	0
27		Außerordentliches Ergebnis (Nr. 25 ./. Nr. 26)	-93.950	0	0	0	0	0
28		Jahresergebnis vor internen Leistungsbeziehungen (Nr. 24 und Nr. 27)	77.601	82.073	72.291	47.380	47.380	47.380
29		Erlöse aus internen Leistungsbeziehungen	0	0	0	0	0	0
30		Kosten aus internen Leistungsbeziehungen	0	0	0	0	0	0
31		Ergebnis der internen Leistungsbeziehungen (Nr. 29 ./. Nr. 30)	0	0	0	0	0	0
32		Jahresergebnis nach internen Leistungsbeziehungen (Nr. 28 und Nr. 31)	77.601	82.073	72.291	47.380	47.380	47.380



Gesamthaushalt	0	Gesamthaushalt Gemeinde Liederbach
Produktbereich	11	Ver- und Entsorgung
Produktgruppe	11.04	Versorgungskonzessionsabgaben
Produkt	11.04.01	Versorgungskonzessionsabgaben

Beschreibung

Einräumung von Rechten, Anlagen für die Versorgung mit Gas und Elektrizität über Leitungswege herzustellen und zu betreiben, gegen Zahlung einer Konzessionsabgabe.

Auftrag

Konzessionsverträge

Zielgruppe

Einwohner.

Ziele

Gasversorgung und Versorgung mit Elektrizität

Teilergebnishaushalt EUR

Nr.	Konten	Bezeichnung	Ergebnis des Jahresabschlusses 2022	Haushaltsansatz		Planungsdaten		
				2023	2024	2025	2026	2027
1	2	3	4	5	6	7	8	9
		Ordentliche Erträge						
1	50	Privatrechtliche Leistungsentgelte	0	0	0	0	0	0
2	51	Öffentlich-rechtliche Leistungsentgelte	0	0	0	0	0	0
3	548-549	Kostenersatzleistungen und -erstattungen	0	0	0	0	0	0
4	52	Bestandsveränderungen und aktivierte Eigenleistungen	0	0	0	0	0	0
5	55	Steuern und steuerähnliche Erträge einschließlich Erträge aus gesetzlichen Umlagen	0	0	0	0	0	0
6	547	Erträge aus Transferleistungen	0	0	0	0	0	0
7	540-543	Erträge aus Zuweisungen und Zuschüssen für laufende Zwecke und allgemeine Umlagen	0	0	0	0	0	0
8	546	Erträge aus der Auflösung von Sonderposten aus Investitionszuweisungen, -zuschüssen und Investitionsbeiträgen	0	0	0	0	0	0

Gesamthaushalt	0	Gesamthaushalt Gemeinde Liederbach
Produktbereich	11	Ver- und Entsorgung
Produktgruppe	11.04	Versorgungskonzessionsabgaben
Produkt	11.04.01	Versorgungskonzessionsabgaben



Teilergebnishaushalt EUR									
Nr.	Konten	Bezeichnung	Ergebnis des Jahresabschlusses 2022	Haushaltsansatz		Planungsdaten			
				2023	2024	2025	2026	2027	
1	2	3	4	5	6	7	8	9	
9	53	Sonstige ordentliche Erträge	20.168	29.000	29.000	29.000	29.000	29.000	
		530 910 00 Konzessionsabgaben	20.168	29.000	29.000	29.000	29.000	29.000	
10		Summe der ordentlichen Erträge (Nr. 1 bis 9)	20.168	29.000	29.000	29.000	29.000	29.000	
		Ordentliche Aufwendungen							
11	62,63 ,640- 643, 647- 649,6 5	Personalaufwendungen	0	0	0	0	0	0	
12	644- 646	Versorgungsaufwendungen	0	0	0	0	0	0	
13	60,61 , 67- 69	Aufwendungen für Sach- und Dienstleistungen	0	0	0	0	0	0	
14	66	Abschreibungen	0	0	0	0	0	0	
15	71	Aufwendungen für Zuweisungen und Zuschüsse sowie besondere Finanzaufwendungen	0	0	0	0	0	0	
16	73	Steueraufwendungen einschließlich Aufwendungen aus gesetzlichen Umlageverpflichtungen	0	0	0	0	0	0	
17	72	Transferaufwendungen	0	0	0	0	0	0	
18	70, 74, 76	Sonstige ordentliche Aufwendungen	0	0	0	0	0	0	
19		Summe der ordentlichen Aufwendungen (Nr. 11 bis 18)	0	0	0	0	0	0	
20		Verwaltungsergebnis (Nr. 10 ./. Nr. 19)	20.168	29.000	29.000	29.000	29.000	29.000	
21	56, 57,	Finanzerträge	0	0	0	0	0	0	
22	77	Finanzaufwendungen	0	0	0	0	0	0	
23		Finanzergebnis (Nr. 21 ./. Nr. 22)	0	0	0	0	0	0	
24		Ordentliches Ergebnis (Nr. 20 und Nr. 23)	20.168	29.000	29.000	29.000	29.000	29.000	
25	59	Außerordentliche Erträge	679	0	0	0	0	0	



Gesamthaushalt 0
 Produktbereich 11
 Produktgruppe 11.04
 Produkt 11.04.01

Gesamthaushalt Gemeinde Liederbach
 Ver- und Entsorgung
 Versorgungskonzessionsabgaben
 Versorgungskonzessionsabgaben

**Teilergebnishaushalt
 EUR**

Nr.	Konten	Bezeichnung	Ergebnis des Jahresabschlusses 2022	Haushaltsansatz		Planungsdaten		
				2023	2024	2025	2026	2027
1	2	3	4	5	6	7	8	9
		598 900 00 Sonstige periodenfremde Erträge	679	0	0	0	0	0
26	79	Außerordentliche Aufwendungen	0	0	0	0	0	0
27		Außerordentliches Ergebnis (Nr. 25 ./. Nr. 26)	679	0	0	0	0	0
28		Jahresergebnis vor internen Leistungsbeziehungen (Nr. 24 und Nr. 27)	20.847	29.000	29.000	29.000	29.000	29.000
29		Erlöse aus internen Leistungsbeziehungen	0	0	0	0	0	0
30		Kosten aus internen Leistungsbeziehungen	0	0	0	0	0	0
31		Ergebnis der internen Leistungsbeziehungen (Nr. 29 ./. Nr. 30)	0	0	0	0	0	0
32		Jahresergebnis nach internen Leistungsbeziehungen (Nr. 28 und Nr. 31)	20.847	29.000	29.000	29.000	29.000	29.000

Gesamthaushalt	0	Gesamthaushalt Gemeinde Liederbach
Produktbereich	12	Verkehrsflächen u. anlagen, ÖPNV
Produktgruppe	12.01	Gemeindestraßen
Produkt	12.01.01	Gemeindestraßen



Beschreibung

Planung, Bau, Instandsetzung und Unterhaltung von Verkehrsflächen und Anlagen, Straßenkataster.

Auftrag

BGB, BauGB, Straßengesetz, Kommunalabgabengesetz.

Zielgruppe

Verkehrsteilnehmer, Ingenieure, Verkehrsplaner.

Ziele

Planung neuer Verkehrsprojekte, Schaffung und Erhaltung von Verkehrsinfrastruktur, Verkehrssicherheit, Aus- und Durchführung von Bauprojekten.

Teilergebnishaushalt EUR								
Nr.	Konten	Bezeichnung	Ergebnis des Jahresabschlusses 2022	Haushaltsansatz		Planungsdaten		
				2023	2024	2025	2026	2027
1	2	3	4	5	6	7	8	9
		Ordentliche Erträge						
1	50	Privatrechtliche Leistungsentgelte	0	0	0	0	0	0
2	51	Öffentlich-rechtliche Leistungsentgelte	0	0	0	0	0	0
3	548-549	Kostensatzleistungen und -erstattungen	6.639	11.000	11.000	11.000	11.000	11.000
		548 800 00 Kostenerstatt.v.übrigen Bereichen	6.639	11.000	11.000	11.000	11.000	11.000
4	52	Bestandsveränderungen und aktivierte Eigenleistungen	0	0	0	0	0	0
5	55	Steuern und steuerähnliche Erträge einschließlich Erträge aus gesetzlichen Umlagen	0	0	0	0	0	0
6	547	Erträge aus Transferleistungen	0	0	0	0	0	0
7	540-543	Erträge aus Zuweisungen und Zuschüssen für laufende Zwecke und allgemeine Umlagen	0	0	0	0	0	0



Gesamthaushalt	0	Gesamthaushalt Gemeinde Liederbach
Produktbereich	12	Verkehrsflächen u. anlagen, ÖPNV
Produktgruppe	12.01	Gemeindestraßen
Produkt	12.01.01	Gemeindestraßen

Teilergebnishaushalt EUR

Nr.	Konten	Bezeichnung	Ergebnis des Jahresabschlusses 2022	Haushaltsansatz		Planungsdaten		
				2023	2024	2025	2026	2027
1	2	3	4	5	6	7	8	9
8	546	Erträge aus der Auflösung von Sonderposten aus Investitionszuweisungen, -zuschüssen und Investitionsbeiträgen	198.823	196.653	197.040	195.650	195.650	195.540
		546 000 00 Ertr.Aufl.SoPo Inv.zuweis.öff.Bereich	190.339	188.169	71.020	71.020	71.020	71.020
		546 098 00 Auflösung Sopo Sonderkonjunkturprogramm	8.484	8.484	8.490	8.490	8.490	8.490
		546 100 00 Ertr.Aufl.SoPo Inv.zusch.ni.öff.Bereich	0	0	1.000	1.000	1.000	1.000
		546 200 00 Ertr.Aufl.SoPo aus Investitionsbeiträgen	0	0	116.530	115.140	115.140	115.030
9	53	Sonstige ordentliche Erträge	0	0	0	0	0	0
10		Summe der ordentlichen Erträge (Nr. 1 bis 9)	205.462	207.653	208.040	206.650	206.650	206.540
		Ordentliche Aufwendungen						
11	62,63 ,640- 643, 647- 649,6 5	Personalaufwendungen	170.261	189.500	198.800	206.752	215.020	223.622
		620 000 00 Entg.f.geleist.Arbeitsz.Arbeitn.(Z ulag.)	131.606	147.000	154.000	160.160	166.566	173.229
		640 000 00 AG-Anteil Sozialversich.Entgeltbereich	28.264	31.000	33.000	34.320	35.692	37.120
		640 020 00 Beitr.gesetzl.Sozialvers.Arbeitn ehmer	0	11.500	11.800	12.272	12.762	13.273
		641 000 00 Sonst.personalbez.Zahlg.Soz.v ers.träger	10.391	0	0	0	0	0
12	644- 646	Versorgungsaufwendungen	0	0	0	0	0	0
13	60,61 , 67- 69	Aufwendungen für Sach- und Dienstleistungen	123.034	327.700	165.750	130.750	130.750	130.750
		605 100 00 Aufwendungen für Strom	1.576	2.100	2.100	2.100	2.100	2.100
		605 700 00 Aufwendungen für Abwasser	3.570	3.600	3.600	3.600	3.600	3.600

Gesamthaushalt	0	Gesamthaushalt Gemeinde Liederbach
Produktbereich	12	Verkehrsflächen u. anlagen, ÖPNV
Produktgruppe	12.01	Gemeindestraßen
Produkt	12.01.01	Gemeindestraßen



**Teilergebnishaushalt
EUR**

Nr.	Konten	Bezeichnung	Ergebnis des Jahresabschlusses 2022	Haushaltsansatz		Planungsdaten		
				2023	2024	2025	2026	2027
1	2	3	4	5	6	7	8	9
		606 300 00 Materialaufw. Einricht.u.Ausstattungen	0	1.000	1.000	1.000	1.000	1.000
		608 900 00 Übriger sonstiger Materialaufwand	10.356	10.000	13.000	13.000	13.000	13.000
		608 900 01 Übriger sonstiger Materialaufwand / Verkehrsmarkierung	5.153	10.000	10.000	10.000	10.000	10.000
		616 500 01 Instandhaltung Feldwege	0	10.000	5.000	5.000	5.000	5.000
		616 500 02 Instandhaltung Straßen / Bürgersteige	80.798	130.000	80.000	80.000	80.000	80.000
		616 500 03 Instandhaltung Brückenbauwerke	21.581	80.000	10.000	10.000	10.000	10.000
		616 500 04 Instandhaltung Lärmschutzwand	0	75.000	35.000	0	0	0
		677 100 00 Aufw.Sachverst.,Rechtsanw.,Gerichtskost.	0	1.000	1.000	1.000	1.000	1.000
		685 000 03 Reisekosten Mitarbeiter	0	0	50	50	50	50
		699 300 04 Übrige sonstige betriebliche Aufwendungen für Brückenprüfungen	0	5.000	5.000	5.000	5.000	5.000
14	66	Abschreibungen	447.239	444.166	445.300	439.420	439.400	439.000
		662 000 00 Abschr. Gebäude,Sachanl.,Infra.vermögen	429.450	426.377	445.300	439.420	439.400	439.000
		664 100 00 Abschreibungen auf andere Anlagen	17.789	17.789	0	0	0	0
15	71	Aufwendungen für Zuweisungen und Zuschüsse sowie besondere Finanzaufwendungen	0	0	0	0	0	0
16	73	Steueraufwendungen einschließlich Aufwendungen aus gesetzlichen Umlageverpflichtungen	0	0	0	0	0	0
17	72	Transferaufwendungen	0	0	0	0	0	0
18	70, 74, 76	Sonstige ordentliche Aufwendungen	0	0	0	0	0	0



Gesamthaushalt	0	Gesamthaushalt Gemeinde Liederbach
Produktbereich	12	Verkehrsflächen u. anlagen, ÖPNV
Produktgruppe	12.01	Gemeindestraßen
Produkt	12.01.01	Gemeindestraßen

Teilergebnishaushalt EUR

Nr.	Kont en	Bezeichnung	Ergebnis des Jahresabschlusses 2022	Haushaltsansatz		Planungsdaten		
				2023	2024	2025	2026	2027
1	2	3	4	5	6	7	8	9
19		Summe der ordentlichen Aufwendungen (Nr. 11 bis 18)	740.534	961.366	809.850	776.922	785.170	793.372
20		Verwaltungsergebnis (Nr. 10 ./i. Nr. 19)	-535.072	-753.713	-601.810	-570.272	-578.520	-586.832
21	56, 57,	Finanzerträge	0	0	0	0	0	0
22	77	Finanzaufwendungen	0	0	0	0	0	0
23		Finanzergebnis (Nr. 21 ./i. Nr. 22)	0	0	0	0	0	0
24		Ordentliches Ergebnis (Nr. 20 und Nr. 23)	-535.072	-753.713	-601.810	-570.272	-578.520	-586.832
25	59	Außerordentliche Erträge	8.564	0	0	0	0	0
		598 900 00 Sonstige periodenfremde Erträge	8.564	0	0	0	0	0
26	79	Außerordentliche Aufwendungen	11.283	0	0	0	0	0
		797 000 00 Periodenfremde Aufwendungen	11.283	0	0	0	0	0
27		Außerordentliches Ergebnis (Nr. 25 ./i. Nr. 26)	-2.719	0	0	0	0	0
28		Jahresergebnis vor internen Leistungsbeziehungen (Nr. 24 und Nr. 27)	-537.791	-753.713	-601.810	-570.272	-578.520	-586.832
29		Erlöse aus internen Leistungsbeziehungen	0	0	0	0	0	0
30		Kosten aus internen Leistungsbeziehungen	0	0	0	0	0	0
31		Ergebnis der internen Leistungsbeziehungen (Nr. 29 ./i. Nr. 30)	0	0	0	0	0	0
32		Jahresergebnis nach internen Leistungsbeziehungen (Nr. 28 und Nr. 31)	-537.791	-753.713	-601.810	-570.272	-578.520	-586.832

Gesamthaushalt 0
 Produktbereich 12
 Produktgruppe 12.01
 Produkt 12.01.01

Gesamthaushalt Gemeinde Liederbach
 Verkehrsflächen u. anlagen, ÖPNV
 Gemeindestraßen
 Gemeindestraßen



Investitionsprogramm -EUR-									
	Haushaltsansatz			Ergebnis des Jahresabschl usses 2022	Gesamtaus- zahlungs- bedarf	davon bisher bereitgestellt	Erläuterungen		
	2024	Verpflichtung sermächtigun gen	2023				VE fällig 2025	VE fällig 2026	VE fällig 2027
1	2	3	4	5	6	7	8	9	10
277 Erneuerung Am Kühlen Grund / Bergstraße									
Einzahlungen aus Finanzierungstätigkeit									
5	Summe Einzahlungen	0	0	0	0	0	0	0	0
Auszahlungen aus Investitionstätigkeit									
7	Auszahlungen für Baumaßnahmen	470.000	0	470.000	0	940.000	0	0	0
Auszahlungen aus Finanzierungstätigkeit									
11	Summe Auszahlungen	470.000	0	470.000	0	940.000	0	0	0
12	Saldo (Einzahlungen./Auszahlungen)	-470.000	0	-470.000	0	-940.000	0	0	0
311 Erneuerung Gartenstraße III BA									
Einzahlungen aus Finanzierungstätigkeit									
5	Summe Einzahlungen	0	0	0	0	0	0	0	0
Auszahlungen aus Investitionstätigkeit									
6	Auszahlungen für den Erwerb von Grundstücken und Gebäuden	0	0	0	288.500	292.037	3.537	0	0
Auszahlungen aus Finanzierungstätigkeit									
11	Summe Auszahlungen	0	0	0	288.500	292.037	3.537	0	0
12	Saldo (Einzahlungen./Auszahlungen)	0	0	0	-288.500	-292.037	-3.537	0	0
384 Gartenstraße IV. BA									
Einzahlungen aus Finanzierungstätigkeit									
5	Summe Einzahlungen	0	0	0	0	0	0	0	0
Auszahlungen aus Investitionstätigkeit									
7	Auszahlungen für Baumaßnahmen	0	0	0	300.000	290.000	-10.000	0	0
Auszahlungen aus Finanzierungstätigkeit									
11	Summe Auszahlungen	0	0	0	300.000	290.000	-10.000	0	0
12	Saldo (Einzahlungen./Auszahlungen)	0	0	0	-300.000	-290.000	10.000	0	0
396 Gartenstraße V. BA									
Einzahlungen aus Finanzierungstätigkeit									
5	Summe Einzahlungen	0	0	0	0	0	0	0	0



Gesamthaushalt 0
 Produktbereich 12
 Produktgruppe 12.01
 Produkt 12.01.01

Gesamthaushalt Gemeinde Liederbach
 Verkehrsflächen u. anlagen, ÖPNV
 Gemeindestraßen
 Gemeindestraßen

**Investitionsprogramm
 -EUR-**

	Haushaltsansatz			Ergebnis des Jahresabschl usses 2022	Gesamtaus- zahlungs- bedarf	davon bisher bereitgestellt	Erläuterungen			
	2024	Verpflichtung sermächtigun gen	2023				VE fällig 2025	VE fällig 2026	VE fällig 2027	
1	2	3	4	5	6	7	8	9	10	
Auszahlungen aus Investitionstätigkeit										
7	Auszahlungen für Baumaßnahmen	0	0	0	4.407	4.407	0	0	0	0
Auszahlungen aus Finanzierungstätigkeit										
11	Summe Auszahlungen	0	0	0	4.407	4.407	0	0	0	0
12	Saldo (Einzahlungen./Auszahlungen)	0	0	0	-4.407	-4.407	0	0	0	0
56 Straßenbau, Bürgersteige										
Einzahlungen aus Finanzierungstätigkeit										
5	Summe Einzahlungen	0	0	0	0	0	0	0	0	0
Auszahlungen aus Investitionstätigkeit										
6	Auszahlungen für den Erwerb von Grundstücken und Gebäuden	140.000	0	75.000	0	300.000	75.000	0	0	0
Auszahlungen aus Finanzierungstätigkeit										
11	Summe Auszahlungen	140.000	0	75.000	0	300.000	75.000	0	0	0
12	Saldo (Einzahlungen./Auszahlungen)	-140.000	0	-75.000	0	-300.000	-75.000	0	0	0
66 Reparatur Feldwege										
Einzahlungen aus Finanzierungstätigkeit										
5	Summe Einzahlungen	0	0	0	0	0	0	0	0	0
Auszahlungen aus Investitionstätigkeit										
6	Auszahlungen für den Erwerb von Grundstücken und Gebäuden	80.000	0	60.000	71	240.071	60.000	0	0	0
Auszahlungen aus Finanzierungstätigkeit										
11	Summe Auszahlungen	80.000	0	60.000	71	240.071	60.000	0	0	0
12	Saldo (Einzahlungen./Auszahlungen)	-80.000	0	-60.000	-71	-240.071	-60.000	0	0	0
75 Kreisverkehrsplatz Alt-Niederhofheim										
1	Einzahlungen aus Investitionszuweisungen und -zuschüssen sowie aus Investitionsbeiträgen	11.650	0	11.650	11.652	34.952	11.650	0	0	0
Einzahlungen aus Finanzierungstätigkeit										
5	Summe Einzahlungen	11.650	0	11.650	11.652	34.952	11.650	0	0	0

Gesamthaushalt	0	Gesamthaushalt Gemeinde Liederbach
Produktbereich	12	Verkehrsflächen u. anlagen, ÖPNV
Produktgruppe	12.01	Gemeindestraßen
Produkt	12.01.01	Gemeindestraßen



Investitionsprogramm -EUR-										
		Haushaltsansatz			Ergebnis des Jahresabschl usses 2022	Gesamtaus- zahlungs- bedarf	davon bisher bereitgestellt	Erläuterungen		
		2024	Verpflichtung sermächtigun gen	2023				VE fällig 2025	VE fällig 2026	VE fällig 2027
1		2	3	4	5	6	7	8	9	10
Auszahlungen aus Investitionstätigkeit										
6	Auszahlungen für den Erwerb von Grundstücken und Gebäuden	0	0	0	0	0	23.300	0	0	0
Auszahlungen aus Finanzierungstätigkeit										
11	Summe Auszahlungen	0	0	0	0	0	23.300	0	0	0
12	Saldo (Einzahlungen./Auszahlungen)	11.650	0	11.650	11.652	34.952	-11.650	0	0	0



Gesamthaushalt	0	Gesamthaushalt Gemeinde Liederbach
Produktbereich	12	Verkehrsflächen u. anlagen, ÖPNV
Produktgruppe	12.05	Straßenreinigung
Produkt	12.05.01	Straßenreinigung

Beschreibung

Reinigung von öffentlichen Straßen, Wegen und Plätzen, Winterdienst, Satzungsrecht.

Auftrag

BGB, Hessisches Gesetz über die öffentliche Sicherheit und Ordnung, Straßengesetz, Straßenreinigungssatzung

Zielgruppe

Anwohner und Nutzer von Straßen, Wegen und Plätzen.

Ziele

Gewährleistung von Sicherheit und Sauberkeit^und Ordnung auf öffentlichen Verkehrsflächen, Verkehrssicherheit.

Teilergebnishaushalt EUR

Nr.	Konten	Bezeichnung	Ergebnis des Jahresabschlusses 2022	Haushaltsansatz		Planungsdaten		
				2023	2024	2025	2026	2027
1	2	3	4	5	6	7	8	9
		Ordentliche Erträge						
1	50	Privatrechtliche Leistungsentgelte	0	0	0	0	0	0
2	51	Öffentlich-rechtliche Leistungsentgelte	0	0	0	0	0	0
3	548-549	Kostenersatzleistungen und -erstattungen	0	0	0	0	0	0
4	52	Bestandsveränderungen und aktivierte Eigenleistungen	0	0	0	0	0	0
5	55	Steuern und steuerähnliche Erträge einschließlich Erträge aus gesetzlichen Umlagen	0	0	0	0	0	0
6	547	Erträge aus Transferleistungen	0	0	0	0	0	0
7	540-543	Erträge aus Zuweisungen und Zuschüssen für laufende Zwecke und allgemeine Umlagen	0	0	0	0	0	0

Gesamthaushalt	0	Gesamthaushalt Gemeinde Liederbach
Produktbereich	12	Verkehrsflächen u. anlagen, ÖPNV
Produktgruppe	12.05	Straßenreinigung
Produkt	12.05.01	Straßenreinigung



**Teilergebnishaushalt
EUR**

Nr.	Konten	Bezeichnung	Ergebnis des Jahresabschlusses 2022	Haushaltsansatz		Planungsdaten		
				2023	2024	2025	2026	2027
1	2	3	4	5	6	7	8	9
8	546	Erträge aus der Auflösung von Sonderposten aus Investitionszuweisungen, -zuschüssen und Investitionsbeiträgen	0	0	0	0	0	0
9	53	Sonstige ordentliche Erträge	0	0	0	0	0	0
10		Summe der ordentlichen Erträge (Nr. 1 bis 9)	0	0	0	0	0	0
Ordentliche Aufwendungen								
11	62,63 ,640- 643, 647- 649,6 5	Personalaufwendungen	0	0	0	0	0	0
12	644- 646	Versorgungsaufwendungen	0	0	0	0	0	0
13	60,61 ,67- 69	Aufwendungen für Sach- und Dienstleistungen	23.473	26.500	29.050	29.050	29.050	29.050
		605 500 00 Aufwendungen für Treibstoffe	2.117	3.000	3.000	3.000	3.000	3.000
		616 400 00 Fremdinstandhaltung von Fahrzeugen	7.539	7.500	10.000	10.000	10.000	10.000
		617 900 00 Andere sonst.Aufwend.f.bezogene Leistg.	2.850	4.000	4.000	4.000	4.000	4.000
		685 000 03 Reisekosten Mitarbeiter	0	0	50	50	50	50
		690 100 00 Kfz-Versicherungsbeiträge	10.967	12.000	12.000	12.000	12.000	12.000
14	66	Abschreibungen	5.476	0	0	0	0	0
		664 300 00 Abschreibungen auf Fuhrpark	5.476	0	0	0	0	0
15	71	Aufwendungen für Zuweisungen und Zuschüsse sowie besondere Finanzaufwendungen	0	0	0	0	0	0
16	73	Steueraufwendungen einschließlich Aufwendungen aus gesetzlichen Umlageverpflichtungen	0	0	0	0	0	0
17	72	Transferaufwendungen	0	0	0	0	0	0



Gesamthaushalt 0
 Produktbereich 12
 Produktgruppe 12.05
 Produkt 12.05.01

Gesamthaushalt Gemeinde Liederbach
 Verkehrsflächen u. anlagen, ÖPNV
 Straßenreinigung
 Straßenreinigung

**Teilergebnishaushalt
 EUR**

Nr.	Konten	Bezeichnung	Ergebnis des Jahresabschlusses 2022	Haushaltsansatz		Planungsdaten		
				2023	2024	2025	2026	2027
1	2	3	4	5	6	7	8	9
18	70, 74, 76	Sonstige ordentliche Aufwendungen	173	300	300	300	300	300
		703 000 00 Kfz-Steuern	173	300	300	300	300	300
19		Summe der ordentlichen Aufwendungen (Nr. 11 bis 18)	29.122	26.800	29.350	29.350	29.350	29.350
20		Verwaltungsergebnis (Nr. 10 ./ Nr. 19)	-29.122	-26.800	-29.350	-29.350	-29.350	-29.350
21	56, 57,	Finanzerträge	0	0	0	0	0	0
22	77	Finanzaufwendungen	0	0	0	0	0	0
23		Finanzergebnis (Nr. 21 ./ Nr. 22)	0	0	0	0	0	0
24		Ordentliches Ergebnis (Nr. 20 und Nr. 23)	-29.122	-26.800	-29.350	-29.350	-29.350	-29.350
25	59	Außerordentliche Erträge	0	0	0	0	0	0
26	79	Außerordentliche Aufwendungen	0	0	0	0	0	0
27		Außerordentliches Ergebnis (Nr. 25 ./ Nr. 26)	0	0	0	0	0	0
28		Jahresergebnis vor internen Leistungsbeziehungen (Nr. 24 und Nr. 27)	-29.122	-26.800	-29.350	-29.350	-29.350	-29.350
29		Erlöse aus internen Leistungsbeziehungen	0	0	0	0	0	0
30		Kosten aus internen Leistungsbeziehungen	0	0	0	0	0	0
31		Ergebnis der internen Leistungsbeziehungen (Nr. 29 ./ Nr. 30)	0	0	0	0	0	0
32		Jahresergebnis nach internen Leistungsbeziehungen (Nr. 28 und Nr. 31)	-29.122	-26.800	-29.350	-29.350	-29.350	-29.350

Gesamthaushalt	0	Gesamthaushalt Gemeinde Liederbach
Produktbereich	12	Verkehrsflächen u. anlagen, ÖPNV
Produktgruppe	12.06	Straßenbeleuchtung
Produkt	12.06.01	Straßenbeleuchtung



Beschreibung

Beleuchtung von Straßen, Wegen und Plätzen

Auftrag

Straßengesetz

Zielgruppe

Anwohner und Nutzer von Straßen, Wegen und Plätzen.

Ziele

Sicherheit auf öffentlichen Verkehrsflächen

Teilergebnishaushalt EUR								
Nr.	Kont en	Bezeichnung	Ergebnis des Jahresabschlusses 2022	Haushaltsansatz		Planungsdaten		
				2023	2024	2025	2026	2027
1	2	3	4	5	6	7	8	9
Ordentliche Erträge								
1	50	Privatrechtliche Leistungsentgelte	0	0	0	0	0	0
2	51	Öffentlich-rechtliche Leistungsentgelte	0	0	0	0	0	0
3	548- 549	Kostensatzleistungen und -erstattungen	0	0	0	0	0	0
4	52	Bestandsveränderungen und aktivierte Eigenleistungen	0	0	0	0	0	0
5	55	Steuern und steuerähnliche Erträge einschließlich Erträge aus gesetzlichen Umlagen	0	0	0	0	0	0
6	547	Erträge aus Transferleistungen	0	0	0	0	0	0
7	540- 543	Erträge aus Zuweisungen und Zuschüssen für laufende Zwecke und allgemeine Umlagen	0	0	0	0	0	0
8	546	Erträge aus der Auflösung von Sonderposten aus Investitionszuweisungen, -zuschüssen und Investitionsbeiträgen	0	0	0	0	0	0
9	53	Sonstige ordentliche Erträge	211.820	230.000	230.000	230.000	230.000	230.000



Gesamthaushalt 0
 Produktbereich 12
 Produktgruppe 12.06
 Produkt 12.06.01

Gesamthaushalt Gemeinde Liederbach
 Verkehrsflächen u. anlagen, ÖPNV
 Straßenbeleuchtung
 Straßenbeleuchtung

Teilergebnishaushalt EUR

Nr.	Konten	Bezeichnung	Ergebnis des Jahresabschlusses 2022	Haushaltsansatz		Planungsdaten		
				2023	2024	2025	2026	2027
1	2	3	4	5	6	7	8	9
		530 910 00 Konzessionsabgaben	211.820	230.000	230.000	230.000	230.000	230.000
10		Summe der ordentlichen Erträge (Nr. 1 bis 9)	211.820	230.000	230.000	230.000	230.000	230.000
Ordentliche Aufwendungen								
11	62,63,640-643,647-649,65	Personalaufwendungen	0	0	0	0	0	0
12	644-646	Versorgungsaufwendungen	0	0	0	0	0	0
13	60,61,67-69	Aufwendungen für Sach- und Dienstleistungen	80.579	131.000	137.000	137.000	137.000	137.000
		606 100 00 Materialaufw. Gebäude u. Außenanlagen	1.525	5.000	5.000	5.000	5.000	5.000
		610 000 00 Fremdleist.f. Erzeugn. u.a. Umsatzleistg.	77.216	120.000	130.000	130.000	130.000	130.000
		679 000 08 Aufwendungen für Weihnachtsbeleuchtung	1.838	6.000	2.000	2.000	2.000	2.000
14	66	Abschreibungen	1.179	1.179	980	980	980	980
		662 000 00 Abschr. Gebäude, Sachanl., Infra. vermögen	0	0	980	980	980	980
		664 100 00 Abschreibungen auf andere Anlagen	1.179	1.179	0	0	0	0
15	71	Aufwendungen für Zuweisungen und Zuschüsse sowie besondere Finanzaufwendungen	0	0	0	0	0	0
16	73	Steueraufwendungen einschließlich Aufwendungen aus gesetzlichen Umlageverpflichtungen	0	0	0	0	0	0
17	72	Transferaufwendungen	0	0	0	0	0	0
18	70,74,76	Sonstige ordentliche Aufwendungen	0	0	0	0	0	0

Gesamthaushalt	0	Gesamthaushalt Gemeinde Liederbach
Produktbereich	12	Verkehrsflächen u. anlagen, ÖPNV
Produktgruppe	12.06	Straßenbeleuchtung
Produkt	12.06.01	Straßenbeleuchtung



**Teilergebnishaushalt
EUR**

Nr.	Konten	Bezeichnung	Ergebnis des Jahresabschlusses 2022	Haushaltsansatz		Planungsdaten		
				2023	2024	2025	2026	2027
1	2	3	4	5	6	7	8	9
19		Summe der ordentlichen Aufwendungen (Nr. 11 bis 18)	81.758	132.179	137.980	137.980	137.980	137.980
20		Verwaltungsergebnis (Nr. 10 ./ Nr. 19)	130.062	97.821	92.020	92.020	92.020	92.020
21	56, 57,	Finanzerträge	0	500	0	0	0	0
		579 090 00 Übrige sonstige Zinsen und ähnl. Erträge	0	500	0	0	0	0
22	77	Finanzaufwendungen	0	0	0	0	0	0
23		Finanzergebnis (Nr. 21 ./ Nr. 22)	0	500	0	0	0	0
24		Ordentliches Ergebnis (Nr. 20 und Nr. 23)	130.062	98.321	92.020	92.020	92.020	92.020
25	59	Außerordentliche Erträge	8.162	0	0	0	0	0
		598 900 00 Sonstige periodenfremde Erträge	8.162	0	0	0	0	0
26	79	Außerordentliche Aufwendungen	3.231	0	0	0	0	0
		797 000 00 Periodenfremde Aufwendungen	3.231	0	0	0	0	0
27		Außerordentliches Ergebnis (Nr. 25 ./ Nr. 26)	4.931	0	0	0	0	0
28		Jahresergebnis vor internen Leistungsbeziehungen (Nr. 24 und Nr. 27)	134.993	98.321	92.020	92.020	92.020	92.020
29		Erlöse aus internen Leistungsbeziehungen	0	0	0	0	0	0
30		Kosten aus internen Leistungsbeziehungen	0	0	0	0	0	0
31		Ergebnis der internen Leistungsbeziehungen (Nr. 29 ./ Nr. 30)	0	0	0	0	0	0
32		Jahresergebnis nach internen Leistungsbeziehungen (Nr. 28 und Nr. 31)	134.993	98.321	92.020	92.020	92.020	92.020



Gesamthaushalt 0
 Produktbereich 12
 Produktgruppe 12.06
 Produkt 12.06.01

Gesamthaushalt Gemeinde Liederbach
 Verkehrsflächen u. anlagen, ÖPNV
 Straßenbeleuchtung
 Straßenbeleuchtung

**Investitionsprogramm
 -EUR-**

	Haushaltsansatz			Ergebnis des Jahresabschl usses 2022	Gesamtaus- zahlungs- bedarf	davon bisher bereitgestellt	Erläuterungen		
	2024	Verpflichtung sermächtigun gen	2023				VE fällig 2025	VE fällig 2026	VE fällig 2027
1	2	3	4	5	6	7	8	9	10
197 Ergänzung Straßenbeleuchtungsnetz									
1	Einzahlungen aus Investitionszuweisungen und -zuschüssen sowie aus Investitionsbeiträgen	24.603	0	24.603	0	73.809	0	0	0
Einzahlungen aus Finanzierungstätigkeit									
5	Summe Einzahlungen	24.603	0	24.603	0	73.809	0	0	0
Auszahlungen aus Investitionstätigkeit									
6	Auszahlungen für den Erwerb von Grundstücken und Gebäuden	10.000	0	10.000	0	40.000	10.000	0	0
Auszahlungen aus Finanzierungstätigkeit									
11	Summe Auszahlungen	10.000	0	10.000	0	40.000	10.000	0	0
12	Saldo (Einzahlungen./..Auszahlungen)	14.603	0	14.603	0	33.809	-10.000	0	0

Gesamthaushalt	0	Gesamthaushalt Gemeinde Liederbach
Produktbereich	12	Verkehrsflächen u. anlagen, ÖPNV
Produktgruppe	12.07	Öffentlicher Personennahverkehr
Produkt	12.07.01	Öffentlicher Personennahverkehr



Beschreibung

Mitwirkung bei der Planung und Betrieb der öffentlichen Verkehrsverbindungen. Förderung und Unterhaltung des ÖPNV, durch die Mitgliedschaft im MTV.

Auftrag

BGB, BauGB, HessÖPNVG, PbefG, Gesellschaftsvertrag MTV

Zielgruppe

Teilnehmer des ÖPNV und Verkehrsteilnehmer.

Ziele

Förderung des ÖPNV zur Entlastung des Straßenverkehrs.

Teilergebnishaushalt EUR								
Nr.	Konten	Bezeichnung	Ergebnis des Jahresabschlusses 2022	Haushaltsansatz		Planungsdaten		
				2023	2024	2025	2026	2027
1	2	3	4	5	6	7	8	9
		Ordentliche Erträge						
1	50	Privatrechtliche Leistungsentgelte	0	0	0	0	0	0
2	51	Öffentlich-rechtliche Leistungsentgelte	0	0	0	0	0	0
3	548-549	Kostensatzleistungen und -erstattungen	0	0	0	0	0	0
4	52	Bestandsveränderungen und aktivierte Eigenleistungen	0	0	0	0	0	0
5	55	Steuern und steuerähnliche Erträge einschließlich Erträge aus gesetzlichen Umlagen	0	0	0	0	0	0
6	547	Erträge aus Transferleistungen	0	0	0	0	0	0
7	540-543	Erträge aus Zuweisungen und Zuschüssen für laufende Zwecke und allgemeine Umlagen	0	0	0	0	0	0
8	546	Erträge aus der Auflösung von Sonderposten aus Investitionszuweisungen, -zuschüssen und Investitionsbeiträgen	1.749	1.171	2.560	2.560	2.560	2.560



Gesamthaushalt	0	Gesamthaushalt Gemeinde Liederbach
Produktbereich	12	Verkehrsflächen u. anlagen, ÖPNV
Produktgruppe	12.07	Öffentlicher Personennahverkehr
Produkt	12.07.01	Öffentlicher Personennahverkehr

Teilergebnishaushalt EUR

Nr.	Konten	Bezeichnung	Ergebnis des Jahresabschlusses 2022	Haushaltsansatz		Planungsdaten		
				2023	2024	2025	2026	2027
1	2	3	4	5	6	7	8	9
		546 000 00 Ertr. Aufl. SoPo Inv. zuweis. öff. Bereich	1.749	1.171	2.560	2.560	2.560	2.560
9	53	Sonstige ordentliche Erträge	0	0	0	0	0	0
10		Summe der ordentlichen Erträge (Nr. 1 bis 9)	1.749	1.171	2.560	2.560	2.560	2.560
		Ordentliche Aufwendungen						
11	62,63 640- 643, 647- 649,6 5	Personalaufwendungen	0	0	0	0	0	0
12	644- 646	Versorgungsaufwendungen	0	0	0	0	0	0
13	60,61 , 67- 69	Aufwendungen für Sach- und Dienstleistungen	0	0	0	0	0	0
14	66	Abschreibungen	4.182	4.182	4.180	4.180	4.180	4.180
		662 000 00 Abschr. Gebäude, Sachanl., Infra. vermög en	4.182	4.182	4.180	4.180	4.180	4.180
15	71	Aufwendungen für Zuweisungen und Zuschüsse sowie besondere Finanzaufwendungen	192.736	206.838	389.693	389.693	389.693	389.693
		712 500 00 Zusch. lfd. Zwecke an verb. Unt./Beteil./SV	192.736	206.838	389.693	389.693	389.693	389.693
16	73	Steueraufwendungen einschließlich Aufwendungen aus gesetzlichen Umlageverpflichtungen	0	0	0	0	0	0
17	72	Transferaufwendungen	0	0	0	0	0	0
18	70, 74, 76	Sonstige ordentliche Aufwendungen	0	0	0	0	0	0
19		Summe der ordentlichen Aufwendungen (Nr. 11 bis 18)	196.918	211.020	393.873	393.873	393.873	393.873
20		Verwaltungsergebnis (Nr. 10 ./ Nr. 19)	-195.169	-209.849	-391.313	-391.313	-391.313	-391.313
21	56, 57,	Finanzerträge	0	0	0	0	0	0

Gesamthaushalt 0
 Produktbereich 12
 Produktgruppe 12.07
 Produkt 12.07.01

Gesamthaushalt Gemeinde Liederbach
 Verkehrsflächen u. anlagen, ÖPNV
 Öffentlicher Personennahverkehr
 Öffentlicher Personennahverkehr



**Teilergebnishaushalt
EUR**

Nr.	Konten	Bezeichnung	Ergebnis des Jahresabschlusses 2022	Haushaltsansatz		Planungsdaten		
				2023	2024	2025	2026	2027
1	2	3	4	5	6	7	8	9
22	77	Finanzaufwendungen	0	0	0	0	0	0
23		Finanzergebnis (Nr. 21 ./. Nr. 22)	0	0	0	0	0	0
24		Ordentliches Ergebnis (Nr. 20 und Nr. 23)	-195.169	-209.849	-391.313	-391.313	-391.313	-391.313
25	59	Außerordentliche Erträge	0	0	0	0	0	0
26	79	Außerordentliche Aufwendungen	0	0	0	0	0	0
27		Außerordentliches Ergebnis (Nr. 25 ./. Nr. 26)	0	0	0	0	0	0
28		Jahresergebnis vor internen Leistungsbeziehungen (Nr. 24 und Nr. 27)	-195.169	-209.849	-391.313	-391.313	-391.313	-391.313
29		Erlöse aus internen Leistungsbeziehungen	0	0	0	0	0	0
30		Kosten aus internen Leistungsbeziehungen	0	0	0	0	0	0
31		Ergebnis der internen Leistungsbeziehungen (Nr. 29 ./. Nr. 30)	0	0	0	0	0	0
32		Jahresergebnis nach internen Leistungsbeziehungen (Nr. 28 und Nr. 31)	-195.169	-209.849	-391.313	-391.313	-391.313	-391.313



Gesamthaushalt	0	Gesamthaushalt Gemeinde Liederbach
Produktbereich	12	Verkehrsflächen u. anlagen, ÖPNV
Produktgruppe	12.07	Öffentlicher Personennahverkehr
Produkt	12.07.01	Öffentlicher Personennahverkehr

**Investitionsprogramm
-EUR-**

	Haushaltsansatz			Ergebnis des Jahresabschl usses 2022	Gesamtaus- zahlungs- bedarf	davon bisher bereitgestellt	Erläuterungen			
	2024	Verpflichtung sermächtigun gen	2023				VE fällig 2025	VE fällig 2026	VE fällig 2027	
1	2	3	4	5	6	7	8	9	10	
328 Fahrradstellplätze Bahnhöfe										
1	Einzahlungen aus Investitionszuweisungen und -zuschüssen sowie aus Investitionsbeiträgen	0	0	0	17.325	17.325	0	0	0	0
Einzahlungen aus Finanzierungstätigkeit										
5	Summe Einzahlungen	0	0	0	17.325	17.325	0	0	0	0
Auszahlungen aus Investitionstätigkeit										
Auszahlungen aus Finanzierungstätigkeit										
11	Summe Auszahlungen	0	0	0	0	0	0	0	0	0
12	Saldo (Einzahlungen./Auszahlungen)	0	0	0	17.325	17.325	0	0	0	0
329 E-Tankstellen/E-Mobilität										
Einzahlungen aus Finanzierungstätigkeit										
5	Summe Einzahlungen	0	0	0	0	0	0	0	0	0
Auszahlungen aus Investitionstätigkeit										
7	Auszahlungen für Baumaßnahmen	0	0	35.000	53.618	88.618	35.000	0	0	0
Auszahlungen aus Finanzierungstätigkeit										
11	Summe Auszahlungen	0	0	35.000	53.618	88.618	35.000	0	0	0
12	Saldo (Einzahlungen./Auszahlungen)	0	0	-35.000	-53.618	-88.618	-35.000	0	0	0

Gesamthaushalt	0	Gesamthaushalt Gemeinde Liederbach
Produktbereich	13	Natur- und Landschaftspflege
Produktgruppe	13.01	Park- und Grünflächen
Produkt	13.01.01	Park- und Grünflächen



Beschreibung

Unterhaltung und Pflege gemeindlicher Grünflächen, Baumkataster, Pflege des Baumbestandes.

Auftrag

Naturschutzgesetz

Zielgruppe

Allgemeinheit.

Ziele

Pflege der Grünflächen, Landschaftsschutz

Teilergebnishaushalt EUR								
Nr.	Kont en	Bezeichnung	Ergebnis des Jahresabschlusses 2022	Haushaltsansatz		Planungsdaten		
				2023	2024	2025	2026	2027
1	2	3	4	5	6	7	8	9
Ordentliche Erträge								
1	50	Privatrechtliche Leistungsentgelte	0	0	0	0	0	0
2	51	Öffentlich-rechtliche Leistungsentgelte	0	0	0	0	0	0
3	548- 549	Kostensatzleistungen und -erstattungen	0	0	0	0	0	0
4	52	Bestandsveränderungen und aktivierte Eigenleistungen	0	0	0	0	0	0
5	55	Steuern und steuerähnliche Erträge einschließlich Erträge aus gesetzlichen Umlagen	0	0	0	0	0	0
6	547	Erträge aus Transferleistungen	0	0	0	0	0	0
7	540- 543	Erträge aus Zuweisungen und Zuschüssen für laufende Zwecke und allgemeine Umlagen	0	0	0	0	0	0
8	546	Erträge aus der Auflösung von Sonderposten aus Investitionszuweisungen, -zuschüssen und Investitionsbeiträgen	0	0	0	0	0	0
9	53	Sonstige ordentliche Erträge	26.455	2.700	2.700	2.700	2.700	2.700



Gesamthaushalt 0
 Produktbereich 13
 Produktgruppe 13.01
 Produkt 13.01.01

Gesamthaushalt Gemeinde Liederbach
 Natur- und Landschaftspflege
 Park- und Grünflächen
 Park- und Grünflächen

**Teilergebnishaushalt
 EUR**

Nr.	Konten	Bezeichnung	Ergebnis des Jahresabschlusses 2022	Haushaltsansatz		Planungsdaten		
				2023	2024	2025	2026	2027
1	2	3	4	5	6	7	8	9
		530 000 00 Nebenerlöse a.Vermietung u.Verpachtung	2.455	2.600	2.600	2.600	2.600	2.600
		530 990 00 Andere sonstige Nebenerlöse	60	100	100	100	100	100
		539 900 00 Andere sonstige betriebliche Erträge	23.940	0	0	0	0	0
10		Summe der ordentlichen Erträge (Nr. 1 bis 9)	26.455	2.700	2.700	2.700	2.700	2.700
Ordentliche Aufwendungen								
11	62,63,640-643,647-649,65	Personalaufwendungen	193.545	200.500	222.000	230.880	240.114	249.718
		620 000 00 Entg.f.geleist.Arbeitsz.Arbeitn.(Zulag.)	150.075	157.000	172.000	178.880	186.035	193.476
		640 000 00 AG-Anteil Sozialversich.Entgeltbereich	32.142	32.000	37.000	38.480	40.019	41.619
		640 020 00 Beitr.gesetzl.Sozialvers.Arbeitnehmer	0	11.500	13.000	13.520	14.060	14.623
		641 000 00 Sonst.personalbez.Zahlg.Soz.vers.träger	11.328	0	0	0	0	0
12	644-646	Versorgungsaufwendungen	0	0	0	0	0	0
13	60,61,67-69	Aufwendungen für Sach- und Dienstleistungen	365.241	308.670	236.220	236.220	236.220	236.220
		605 100 00 Aufwendungen für Strom	2.126	2.300	2.300	2.300	2.300	2.300
		605 600 00 Aufwendungen für Wasser	106	250	250	250	250	250
		605 700 00 Aufwendungen für Abwasser	58	120	120	120	120	120
		606 300 00 Materialaufw. Einricht.u.Ausstattungen	4.368	6.000	6.000	6.000	6.000	6.000
		606 500 00 Materialaufw. Straßen, Wege, Plätze u.ä.	26.447	25.000	27.500	27.500	27.500	27.500
		616 900 00 Sonstige Fremdinstandhaltung	285.726	260.000	185.000	185.000	185.000	185.000

Gesamthaushalt 0
 Produktbereich 13
 Produktgruppe 13.01
 Produkt 13.01.01

Gesamthaushalt Gemeinde Liederbach
 Natur- und Landschaftspflege
 Park- und Grünflächen
 Park- und Grünflächen



**Teilergebnishaushalt
EUR**

Nr.	Konten	Bezeichnung	Ergebnis des Jahresabschlusses 2022	Haushaltsansatz		Planungsdaten		
				2023	2024	2025	2026	2027
1	2	3	4	5	6	7	8	9
		617 900 00 Andere sonst.Aufwend.f.bezogene Leistg.	46.410	15.000	15.000	15.000	15.000	15.000
		685 000 03 Reisekosten Mitarbeiter	0	0	50	50	50	50
14	66	Abschreibungen	11.511	6.178	5.980	5.240	3.270	1.220
		662 000 00 Abschr. Gebäude,Sachanl.,Infra.vermögen	9.311	3.978	3.770	3.320	2.320	940
		664 200 00 Abschreibungen auf Betriebsausstattung	0	0	280	280	280	280
		664 500 00 Abschreibungen auf Geschäftsausstattung	275	275	0	0	0	0
		665 000 00 Abschreib.a.geringw.Wirtschaftsg.(GWG)	1.925	1.925	1.930	1.640	670	0
15	71	Aufwendungen für Zuweisungen und Zuschüsse sowie besondere Finanzaufwendungen	0	0	0	0	0	0
16	73	Steueraufwendungen einschließlich Aufwendungen aus gesetzlichen Umlageverpflichtungen	0	0	0	0	0	0
17	72	Transferaufwendungen	0	0	0	0	0	0
18	70, 74, 76	Sonstige ordentliche Aufwendungen	367	370	370	370	370	370
		702 000 00 Grundsteuer	367	370	370	370	370	370
19		Summe der ordentlichen Aufwendungen (Nr. 11 bis 18)	570.664	515.718	464.570	472.710	479.974	487.528
20		Verwaltungsergebnis (Nr. 10 ./ Nr. 19)	-544.209	-513.018	-461.870	-470.010	-477.274	-484.828
21	56, 57,	Finanzerträge	0	0	0	0	0	0
22	77	Finanzaufwendungen	0	0	0	0	0	0
23		Finanzergebnis (Nr. 21 ./ Nr. 22)	0	0	0	0	0	0
24		Ordentliches Ergebnis (Nr. 20 und Nr. 23)	-544.209	-513.018	-461.870	-470.010	-477.274	-484.828
25	59	Außerordentliche Erträge	810.720	1.100.000	800.000	0	0	0
		591 000 00 Ertr. Veräuß. Grundst., Gebäude, Anlag.	810.650	1.100.000	800.000	0	0	0



Gesamthaushalt 0
 Produktbereich 13
 Produktgruppe 13.01
 Produkt 13.01.01

Gesamthaushalt Gemeinde Liederbach
 Natur- und Landschaftspflege
 Park- und Grünflächen
 Park- und Grünflächen

**Teilergebnishaushalt
EUR**

Nr.	Konten	Bezeichnung	Ergebnis des Jahresabschlusses 2022	Haushaltsansatz		Planungsdaten		
				2023	2024	2025	2026	2027
1	2	3	4	5	6	7	8	9
		598 900 00 Sonstige periodenfremde Erträge	70	0	0	0	0	0
26	79	Außerordentliche Aufwendungen	12.674	0	0	0	0	0
		797 000 00 Periodenfremde Aufwendungen	12.674	0	0	0	0	0
27		Außerordentliches Ergebnis (Nr. 25 ./. Nr. 26)	798.046	1.100.000	800.000	0	0	0
28		Jahresergebnis vor internen Leistungsbeziehungen (Nr. 24 und Nr. 27)	253.837	586.982	338.130	-470.010	-477.274	-484.828
29		Erlöse aus internen Leistungsbeziehungen	0	0	0	0	0	0
30		Kosten aus internen Leistungsbeziehungen	0	0	0	0	0	0
31		Ergebnis der internen Leistungsbeziehungen (Nr. 29 ./. Nr. 30)	0	0	0	0	0	0
32		Jahresergebnis nach internen Leistungsbeziehungen (Nr. 28 und Nr. 31)	253.837	586.982	338.130	-470.010	-477.274	-484.828

Gesamthaushalt 0
 Produktbereich 13
 Produktgruppe 13.01
 Produkt 13.01.01

Gesamthaushalt Gemeinde Liederbach
 Natur- und Landschaftspflege
 Park- und Grünflächen
 Park- und Grünflächen



Investitionsprogramm -EUR-									
	Haushaltsansatz			Ergebnis des Jahresabschl usses 2022	Gesamtaus- zahlungs- bedarf	davon bisher bereitgestellt	Erläuterungen		
	2024	Verpflichtung sermächtigun gen	2023				VE fällig 2025	VE fällig 2026	VE fällig 2027
1	2	3	4	5	6	7	8	9	10
362 Tütenspender (Hunde)									
Einzahlungen aus Finanzierungstätigkeit									
5	Summe Einzahlungen	0	0	0	0	0	0	0	0
Auszahlungen aus Investitionstätigkeit									
8	Auszahlungen für Investitionen in das sonstige Sachanlagevermögen und immaterielle Anlagevermögen	3.500	0	3.500	3.370	17.370	3.500	0	0
Auszahlungen aus Finanzierungstätigkeit									
11	Summe Auszahlungen	3.500	0	3.500	3.370	17.370	3.500	0	0
12	Saldo (Einzahlungen./Auszahlungen)	-3.500	0	-3.500	-3.370	-17.370	-3.500	0	0
403 Wege Parkanlage Seniorenwohnheim - An den Hofgärten									
Einzahlungen aus Finanzierungstätigkeit									
5	Summe Einzahlungen	0	0	0	0	0	0	0	0
Auszahlungen aus Investitionstätigkeit									
6	Auszahlungen für den Erwerb von Grundstücken und Gebäuden	35.000	0	0	0	35.000	0	0	0
Auszahlungen aus Finanzierungstätigkeit									
11	Summe Auszahlungen	35.000	0	0	0	35.000	0	0	0
12	Saldo (Einzahlungen./Auszahlungen)	-35.000	0	0	0	-35.000	0	0	0
413 Fahrrad-Reparatur-Station									
Einzahlungen aus Finanzierungstätigkeit									
5	Summe Einzahlungen	0	0	0	0	0	0	0	0
Auszahlungen aus Investitionstätigkeit									
6	Auszahlungen für den Erwerb von Grundstücken und Gebäuden	0	0	2.000	0	2.000	0	0	0
Auszahlungen aus Finanzierungstätigkeit									
11	Summe Auszahlungen	0	0	2.000	0	2.000	0	0	0
12	Saldo (Einzahlungen./Auszahlungen)	0	0	-2.000	0	-2.000	0	0	0



Gesamthaushalt 0
 Produktbereich 13
 Produktgruppe 13.01
 Produkt 13.01.01

Gesamthaushalt Gemeinde Liederbach
 Natur- und Landschaftspflege
 Park- und Grünflächen
 Park- und Grünflächen

**Investitionsprogramm
 -EUR-**

	Haushaltsansatz			Ergebnis des Jahresabschl usses 2022	Gesamtaus- zahlungs- bedarf	davon bisher bereitgestellt	Erläuterungen		
	2024	Verpflichtung sermächtigun gen	2023				VE fällig 2025	VE fällig 2026	VE fällig 2027
1	2	3	4	5	6	7	8	9	10
9100 Grundstücke									
2	Einzahlungen aus Abgängen von Vermögensgegenständen des Sachanlagevermögens und des immateriellen Anlagevermögens	0	0	0	32.000	32.000	0	0	0
Einzahlungen aus Finanzierungstätigkeit									
5	Summe Einzahlungen	0	0	0	32.000	32.000	0	0	0
Auszahlungen aus Investitionstätigkeit									
6	Auszahlungen für den Erwerb von Grundstücken und Gebäuden	0	0	860.016	860.016	0	0	0	0
Auszahlungen aus Finanzierungstätigkeit									
11	Summe Auszahlungen	0	0	860.016	860.016	0	0	0	0
12	Saldo (Einzahlungen./Auszahlungen)	0	0	-860.016	-828.016	32.000	0	0	0
9600 Allg. Anschaffung VermG GWG									
Einzahlungen aus Finanzierungstätigkeit									
5	Summe Einzahlungen	0	0	0	0	0	0	0	0
Auszahlungen aus Investitionstätigkeit									
8	Auszahlungen für Investitionen in das sonstige Sachanlagevermögen und immaterielle Anlagevermögen	2.000	0	2.000	8.000	2.000	0	0	0
Auszahlungen aus Finanzierungstätigkeit									
11	Summe Auszahlungen	2.000	0	2.000	8.000	2.000	0	0	0
12	Saldo (Einzahlungen./Auszahlungen)	-2.000	0	-2.000	-8.000	-2.000	0	0	0

Gesamthaushalt	0	Gesamthaushalt Gemeinde Liederbach
Produktbereich	13	Natur- und Landschaftspflege
Produktgruppe	13.02	Öffentliche Gewässer
Produkt	13.02.01	Öffentliche Gewässer



Beschreibung

Unterhaltung des Liederbachs, Hochwasserschutz

Auftrag

Hessisches Wassergesetz, Naturschutzgesetz

Zielgruppe

Einwohner.

Ziele

Landschaftsschutz

Teilergebnishaushalt EUR								
Nr.	Kont en	Bezeichnung	Ergebnis des Jahresabschlusses 2022	Haushaltsansatz		Planungsdaten		
				2023	2024	2025	2026	2027
1	2	3	4	5	6	7	8	9
Ordentliche Erträge								
1	50	Privatrechtliche Leistungsentgelte	0	0	0	0	0	0
2	51	Öffentlich-rechtliche Leistungsentgelte	0	0	0	0	0	0
3	548- 549	Kostenersatzleistungen und -erstattungen	0	0	0	0	0	0
4	52	Bestandsveränderungen und aktivierte Eigenleistungen	0	0	0	0	0	0
5	55	Steuern und steuerähnliche Erträge einschließlich Erträge aus gesetzlichen Umlagen	0	0	0	0	0	0
6	547	Erträge aus Transferleistungen	0	0	0	0	0	0
7	540- 543	Erträge aus Zuweisungen und Zuschüssen für laufende Zwecke und allgemeine Umlagen	0	0	0	0	0	0
8	546	Erträge aus der Auflösung von Sonderposten aus Investitionszuweisungen, -zuschüssen und Investitionsbeiträgen	0	0	0	0	0	0
9	53	Sonstige ordentliche Erträge	0	0	0	0	0	0



Gesamthaushalt 0
 Produktbereich 13
 Produktgruppe 13.02
 Produkt 13.02.01

Gesamthaushalt Gemeinde Liederbach
 Natur- und Landschaftspflege
 Öffentliche Gewässer
 Öffentliche Gewässer

**Teilergebnishaushalt
 EUR**

Nr.	Konten	Bezeichnung	Ergebnis des Jahresabschlusses 2022	Haushaltsansatz		Planungsdaten		
				2023	2024	2025	2026	2027
1	2	3	4	5	6	7	8	9
10		Summe der ordentlichen Erträge (Nr. 1 bis 9)	0	0	0	0	0	0
		Ordentliche Aufwendungen						
11	62,63,640-643,647-649,65	Personalaufwendungen	0	0	0	0	0	0
12	644-646	Versorgungsaufwendungen	0	0	0	0	0	0
13	60,61,67-69	Aufwendungen für Sach- und Dienstleistungen	10.098	45.000	45.000	45.000	45.000	45.000
		606 200 00 Materialaufw. techn.Anlagen i.Betriebsb.	39	25.000	25.000	25.000	25.000	25.000
		616 900 00 Sonstige Fremdinstandhaltung	10.059	20.000	20.000	20.000	20.000	20.000
14	66	Abschreibungen	300	300	300	300	300	300
		662 000 00 Abschr. Gebäude,Sachanl.,Infra.vermögen	300	300	300	300	300	300
15	71	Aufwendungen für Zuweisungen und Zuschüsse sowie besondere Finanzaufwendungen	0	0	0	0	0	0
16	73	Steueraufwendungen einschließlich Aufwendungen aus gesetzlichen Umlageverpflichtungen	0	0	0	0	0	0
17	72	Transferaufwendungen	0	0	0	0	0	0
18	70,74,76	Sonstige ordentliche Aufwendungen	0	0	0	0	0	0
19		Summe der ordentlichen Aufwendungen (Nr. 11 bis 18)	10.398	45.300	45.300	45.300	45.300	45.300
20		Verwaltungsergebnis (Nr. 10 ./i. Nr. 19)	-10.398	-45.300	-45.300	-45.300	-45.300	-45.300
21	56,57,	Finanzerträge	0	0	0	0	0	0
22	77	Finanzaufwendungen	0	0	0	0	0	0

Gesamthaushalt 0
 Produktbereich 13
 Produktgruppe 13.02
 Produkt 13.02.01

Gesamthaushalt Gemeinde Liederbach
 Natur- und Landschaftspflege
 Öffentliche Gewässer
 Öffentliche Gewässer



**Teilergebnishaushalt
EUR**

Nr.	Konten	Bezeichnung	Ergebnis des Jahresabschlusses 2022	Haushaltsansatz		Planungsdaten		
				2023	2024	2025	2026	2027
1	2	3	4	5	6	7	8	9
23		Finanzergebnis (Nr. 21 ./ Nr. 22)	0	0	0	0	0	0
24		Ordentliches Ergebnis (Nr. 20 und Nr. 23)	-10.398	-45.300	-45.300	-45.300	-45.300	-45.300
25	59	Außerordentliche Erträge	0	0	0	0	0	0
26	79	Außerordentliche Aufwendungen	0	0	0	0	0	0
27		Außerordentliches Ergebnis (Nr. 25 ./ Nr. 26)	0	0	0	0	0	0
28		Jahresergebnis vor internen Leistungsbeziehungen (Nr. 24 und Nr. 27)	-10.398	-45.300	-45.300	-45.300	-45.300	-45.300
29		Erlöse aus internen Leistungsbeziehungen	0	0	0	0	0	0
30		Kosten aus internen Leistungsbeziehungen	0	0	0	0	0	0
31		Ergebnis der internen Leistungsbeziehungen (Nr. 29 ./ Nr. 30)	0	0	0	0	0	0
32		Jahresergebnis nach internen Leistungsbeziehungen (Nr. 28 und Nr. 31)	-10.398	-45.300	-45.300	-45.300	-45.300	-45.300



Gesamthaushalt 0
 Produktbereich 13
 Produktgruppe 13.02
 Produkt 13.02.01

Gesamthaushalt Gemeinde Liederbach
 Natur- und Landschaftspflege
 Öffentliche Gewässer
 Öffentliche Gewässer

**Investitionsprogramm
 -EUR-**

	Haushaltsansatz			Ergebnis des Jahresabschl usses 2022	Gesamtaus- zahlungs- bedarf	davon bisher bereitgestellt	Erläuterungen			
	2024	Verpflichtung sermächtigun gen	2023				VE fällig 2025	VE fällig 2026	VE fällig 2027	
1	2	3	4	5	6	7	8	9	10	
380 Hochwasserschutz										
1	Einzahlungen aus Investitionszuweisungen und -zuschüssen sowie aus Investitionsbeiträgen	0	0	20.240	0	20.240	20.240	0	0	0
Einzahlungen aus Finanzierungstätigkeit										
5	Summe Einzahlungen	0	0	20.240	0	20.240	20.240	0	0	0
Auszahlungen aus Investitionstätigkeit										
6	Auszahlungen für den Erwerb von Grundstücken und Gebäuden	0	0	0	56.721	56.721	0	0	0	0
Auszahlungen aus Finanzierungstätigkeit										
11	Summe Auszahlungen	0	0	0	56.721	56.721	0	0	0	0
12	Saldo (Einzahlungen./-Auszahlungen)	0	0	20.240	-56.721	-36.481	20.240	0	0	0

Gesamthaushalt	0	Gesamthaushalt Gemeinde Liederbach
Produktbereich	13	Natur- und Landschaftspflege
Produktgruppe	13.03	Friedhofs- und Bestattungswesen
Produkt	13.03.01	Friedhofs- und Bestattungswesen



Beschreibung

Bereitstellung von Reihen- und Wahlgräbern, Pflege und Unterhaltung der Friedhofsgrünflächen, Bereitstellung und Unterhaltung der Leichen- und Trauerhalle.

Auftrag

Friedhofs- und Bestattungsgesetz, Friedhofssatzung

Zielgruppe

Bestatter und Nutzungsberechtigte.

Ziele

Bedarfsdeckende Bestattung von Personen, gestalterische Strukturierung der Friedhofsanlagen.

Teilergebnishaushalt EUR								
Nr.	Konten	Bezeichnung	Ergebnis des Jahresabschlusses 2022	Haushaltsansatz		Planungsdaten		
				2023	2024	2025	2026	2027
1	2	3	4	5	6	7	8	9
		Ordentliche Erträge						
1	50	Privatrechtliche Leistungsentgelte	0	0	0	0	0	0
2	51	Öffentlich-rechtliche Leistungsentgelte	115.431	115.725	145.189	142.248	141.258	118.470
		510 000 00 Öffentl.-rechtl. Verwaltungsgebühren	1.202	1.500	1.500	1.500	1.500	1.500
		510 000 10 Erträge aus Auflösung Grabnutzungsrechte RAP	23.637	23.225	22.839	22.368	21.878	0
		511 000 00 Öffentlich-rechtliche Benutzungsgebühren	60.918	65.000	70.000	70.000	70.000	70.000
		511 000 20 Einzahlungen Grabnutzungsgebühren	29.674	26.000	50.850	48.380	47.880	46.970
3	548- 549	Kostensatzleistungen und -erstattungen	0	0	0	0	0	0
4	52	Bestandsveränderungen und aktivierte Eigenleistungen	0	0	0	0	0	0



Gesamthaushalt	0	Gesamthaushalt Gemeinde Liederbach
Produktbereich	13	Natur- und Landschaftspflege
Produktgruppe	13.03	Friedhofs- und Bestattungswesen
Produkt	13.03.01	Friedhofs- und Bestattungswesen

Teilergebnishaushalt EUR

Nr.	Konten	Bezeichnung	Ergebnis des Jahresabschlusses 2022	Haushaltsansatz		Planungsdaten		
				2023	2024	2025	2026	2027
1	2	3	4	5	6	7	8	9
5	55	Steuern und steuerähnliche Erträge einschließlich Erträge aus gesetzlichen Umlagen	0	0	0	0	0	0
6	547	Erträge aus Transferleistungen	0	0	0	0	0	0
7	540-543	Erträge aus Zuweisungen und Zuschüssen für laufende Zwecke und allgemeine Umlagen	0	0	0	0	0	0
8	546	Erträge aus der Auflösung von Sonderposten aus Investitionszuweisungen, -zuschüssen und Investitionsbeiträgen	1.001	751	0	0	0	0
		546 000 00 Ertr.Aufl.SoPo	1.001	751	0	0	0	0
		Inv.zuweis.öff.Bereich						
9	53	Sonstige ordentliche Erträge	4.493	1.000	1.000	1.000	1.000	1.000
		530 990 00 Andere sonstige Nebenerlöse	4.493	1.000	1.000	1.000	1.000	1.000
10		Summe der ordentlichen Erträge (Nr. 1 bis 9)	120.925	117.476	146.189	143.248	142.258	119.470
		Ordentliche Aufwendungen						
11	62,63,640-643,647-649,65	Personalaufwendungen	98.782	104.100	109.700	114.088	118.650	123.396
		620 000 00 Entg.f.geleist.Arbeitsz.Arbeitn.(Zulag.)	76.528	80.000	85.000	88.400	91.936	95.613
		640 000 00 AG-Anteil Sozialversich.Entgeltbereich	16.221	17.500	18.000	18.720	19.468	20.247
		640 020 00 Beitr.gesetzl.Sozialvers.Arbeitnehmer	0	6.600	6.700	6.968	7.246	7.536
		641 000 00 Sonst.personalbez.Zahlg.Soz.v ers.träger	5.910	0	0	0	0	0
		649 100 00 Beihilfen Entgeltbereich	123	0	0	0	0	0
12	644-646	Versorgungsaufwendungen	0	0	0	0	0	0
13	60,61,67-69	Aufwendungen für Sach- und Dienstleistungen	86.305	133.020	104.531	104.581	104.581	104.581

Gesamthaushalt	0	Gesamthaushalt Gemeinde Liederbach
Produktbereich	13	Natur- und Landschaftspflege
Produktgruppe	13.03	Friedhofs- und Bestattungswesen
Produkt	13.03.01	Friedhofs- und Bestattungswesen



**Teilergebnishaushalt
EUR**

Nr.	Konten	Bezeichnung	Ergebnis des Jahresabschlusses 2022	Haushaltsansatz		Planungsdaten		
				2023	2024	2025	2026	2027
1	2	3	4	5	6	7	8	9
		605 100 00 Aufwendungen für Strom	2.345	2.450	2.450	2.450	2.450	2.450
		605 200 00 Aufwendungen für Gas	1.216	6.100	2.511	2.511	2.511	2.511
		605 600 00 Aufwendungen für Wasser	1.586	1.000	1.000	1.000	1.000	1.000
		605 700 00 Aufwendungen für Abwasser	511	600	600	600	600	600
		606 300 00 Materialaufw. Einricht.u.Ausstattungen	2.161	2.500	2.500	2.500	2.500	2.500
		607 000 00 Aufw.f.Berufskl.,Arb.schutzmittel u.ä.	827	800	800	800	800	800
		613 900 00 Sonstige weitere Fremdleistungen	17.658	16.500	16.500	16.500	16.500	16.500
		616 100 00 Fremdst.Gebäude/Außenanl.(Bauunterh.)	5.682	10.000	10.000	10.000	10.000	10.000
		616 200 00 Fremdst.v.techn.Anlagen in Betr.bauten	2.067	35.000	5.000	5.000	5.000	5.000
		616 900 00 Sonstige Fremdinstandhaltung	45.443	50.000	55.000	55.000	55.000	55.000
		617 300 00 Fremdreinigung	3.912	6.000	6.000	6.000	6.000	6.000
		677 100 00 Aufw.Sachverst.,Rechtsanw.,Gerichtskost.	1.785	0	0	0	0	0
		685 000 03 Reisekosten Mitarbeiter	0	0	50	50	50	50
		690 000 00 Beiträge gebäudebezogene Versicherungen	959	1.000	1.050	1.100	1.100	1.100
		691 000 00 Beiträge Wirtschaftsverb.,Berufsvertret.	153	1.070	1.070	1.070	1.070	1.070
14	66	Abschreibungen	22.408	21.868	20.610	19.520	17.830	16.070
		662 000 00 Abschr. Gebäude,Sachanl.,Infra.vermögen	9.755	9.410	10.130	9.540	9.540	9.540
		663 000 00 Abschr.auf techn. Anlagen und Maschinen	843	819	970	970	970	970
		664 100 00 Abschreibungen auf andere Anlagen	368	368	0	0	0	0
		664 200 00 Abschreibungen auf Betriebsausstattung	0	0	5.560	5.560	5.560	5.560



Gesamthaushalt	0	Gesamthaushalt Gemeinde Liederbach
Produktbereich	13	Natur- und Landschaftspflege
Produktgruppe	13.03	Friedhofs- und Bestattungswesen
Produkt	13.03.01	Friedhofs- und Bestattungswesen

Teilergebnishaushalt EUR

Nr.	Konten	Bezeichnung	Ergebnis des Jahresabschlusses 2022	Haushaltsansatz		Planungsdaten		
				2023	2024	2025	2026	2027
1	2	3	4	5	6	7	8	9
		664 500 00 Abschreibungen auf Geschäftsausstattung	5.478	5.557	0	0	0	0
		665 000 00 Abschreib.a.geringw.Wirtschaftsg.(GWG)	5.964	5.714	3.950	3.450	1.760	0
15	71	Aufwendungen für Zuweisungen und Zuschüsse sowie besondere Finanzaufwendungen	0	0	0	0	0	0
16	73	Steueraufwendungen einschließlich Aufwendungen aus gesetzlichen Umlageverpflichtungen	0	0	0	0	0	0
17	72	Transferaufwendungen	0	0	0	0	0	0
18	70, 74, 76	Sonstige ordentliche Aufwendungen	0	0	0	0	0	0
19		Summe der ordentlichen Aufwendungen (Nr. 11 bis 18)	207.495	258.988	234.841	238.189	241.061	244.047
20		Verwaltungsergebnis (Nr. 10 ./ Nr. 19)	-86.570	-141.512	-88.652	-94.941	-98.803	-124.577
21	56, 57,	Finanzerträge	0	0	0	0	0	0
22	77	Finanzaufwendungen	0	0	0	0	0	0
23		Finanzergebnis (Nr. 21 ./ Nr. 22)	0	0	0	0	0	0
24		Ordentliches Ergebnis (Nr. 20 und Nr. 23)	-86.570	-141.512	-88.652	-94.941	-98.803	-124.577
25	59	Außerordentliche Erträge	0	0	0	0	0	0
26	79	Außerordentliche Aufwendungen	-681	0	0	0	0	0
		797 000 00 Periodenfremde Aufwendungen	-681	0	0	0	0	0
27		Außerordentliches Ergebnis (Nr. 25 ./ Nr. 26)	681	0	0	0	0	0
28		Jahresergebnis vor internen Leistungsbeziehungen (Nr. 24 und Nr. 27)	-85.889	-141.512	-88.652	-94.941	-98.803	-124.577
29		Erlöse aus internen Leistungsbeziehungen	0	0	0	0	0	0
30		Kosten aus internen Leistungsbeziehungen	0	0	0	0	0	0
31		Ergebnis der internen Leistungsbeziehungen (Nr. 29 ./ Nr. 30)	0	0	0	0	0	0
32		Jahresergebnis nach internen Leistungsbeziehungen (Nr. 28 und Nr. 31)	-85.889	-141.512	-88.652	-94.941	-98.803	-124.577

Gesamthaushalt 0
 Produktbereich 13
 Produktgruppe 13.03
 Produkt 13.03.01

Gesamthaushalt Gemeinde Liederbach
 Natur- und Landschaftspflege
 Friedhofs- und Bestattungswesen
 Friedhofs- und Bestattungswesen



Investitionsprogramm -EUR-									
	Haushaltsansatz			Ergebnis des Jahresabschl usses 2022	Gesamtaus- zahlungs- bedarf	davon bisher bereitgestellt	Erläuterungen		
	2024	Verpflichtung sermächtigun gen	2023				VE fällig 2025	VE fällig 2026	VE fällig 2027
1	2	3	4	5	6	7	8	9	10
110 Installation von Urnenkammern									
Einzahlungen aus Finanzierungstätigkeit									
5 Summe Einzahlungen	0	0	0	0	0	0	0	0	0
Auszahlungen aus Investitionstätigkeit									
6 Auszahlungen für den Erwerb von Grundstücken und Gebäuden	29.480	0	48.000	37.057	85.057	48.000	0	0	0
Auszahlungen aus Finanzierungstätigkeit									
11 Summe Auszahlungen	29.480	0	48.000	37.057	85.057	48.000	0	0	0
12 Saldo (Einzahlungen./Auszahlungen)	-29.480	0	-48.000	-37.057	-85.057	-48.000	0	0	0
259 Dach Trauerhalle Königsteiner Weg									
Einzahlungen aus Finanzierungstätigkeit									
5 Summe Einzahlungen	0	0	0	0	0	0	0	0	0
Auszahlungen aus Investitionstätigkeit									
7 Auszahlungen für Baumaßnahmen	0	0	80.000	0	80.000	80.000	0	0	0
Auszahlungen aus Finanzierungstätigkeit									
11 Summe Auszahlungen	0	0	80.000	0	80.000	80.000	0	0	0
12 Saldo (Einzahlungen./Auszahlungen)	0	0	-80.000	0	-80.000	-80.000	0	0	0
348 Wasserstele Friedhof									
Einzahlungen aus Finanzierungstätigkeit									
5 Summe Einzahlungen	0	0	0	0	0	0	0	0	0
Auszahlungen aus Investitionstätigkeit									
7 Auszahlungen für Baumaßnahmen	0	0	0	2.907	2.907	0	0	0	0
Auszahlungen aus Finanzierungstätigkeit									
11 Summe Auszahlungen	0	0	0	2.907	2.907	0	0	0	0
12 Saldo (Einzahlungen./Auszahlungen)	0	0	0	-2.907	-2.907	0	0	0	0
377 Trauerhallenschmuck									
Einzahlungen aus Finanzierungstätigkeit									
5 Summe Einzahlungen	0	0	0	0	0	0	0	0	0



Gesamthaushalt 0
 Produktbereich 13
 Produktgruppe 13.03
 Produkt 13.03.01

Gesamthaushalt Gemeinde Liederbach
 Natur- und Landschaftspflege
 Friedhofs- und Bestattungswesen
 Friedhofs- und Bestattungswesen

**Investitionsprogramm
 -EUR-**

	Haushaltsansatz			Ergebnis des Jahresabschlusses 2022	Gesamtauszahlungsbedarf	davon bisher bereitgestellt	Erläuterungen			
	2024	Verpflichtungsermächtigungen	2023				VE fällig 2025	VE fällig 2026	VE fällig 2027	
1	2	3	4	5	6	7	8	9	10	
Auszahlungen aus Investitionstätigkeit										
8	Auszahlungen für Investitionen in das sonstige Sachanlagevermögen und immaterielle Anlagevermögen	0	0	0	8.791	8.791	0	0	0	0
Auszahlungen aus Finanzierungstätigkeit										
11	Summe Auszahlungen	0	0	0	8.791	8.791	0	0	0	0
12	Saldo (Einzahlungen./Auszahlungen)	0	0	0	-8.791	-8.791	0	0	0	0
421 LED-Beleuchtung										
Einzahlungen aus Finanzierungstätigkeit										
5	Summe Einzahlungen	0	0	0	0	0	0	0	0	0
Auszahlungen aus Investitionstätigkeit										
8	Auszahlungen für Investitionen in das sonstige Sachanlagevermögen und immaterielle Anlagevermögen	7.000	0	0	0	7.000	0	0	0	0
Auszahlungen aus Finanzierungstätigkeit										
11	Summe Auszahlungen	7.000	0	0	0	7.000	0	0	0	0
12	Saldo (Einzahlungen./Auszahlungen)	-7.000	0	0	0	-7.000	0	0	0	0
428 Heizungsanlage Trauerhalle										
Einzahlungen aus Finanzierungstätigkeit										
5	Summe Einzahlungen	0	0	0	0	0	0	0	0	0
Auszahlungen aus Investitionstätigkeit										
6	Auszahlungen für den Erwerb von Grundstücken und Gebäuden	30.000	0	0	0	30.000	0	0	0	0
Auszahlungen aus Finanzierungstätigkeit										
11	Summe Auszahlungen	30.000	0	0	0	30.000	0	0	0	0
12	Saldo (Einzahlungen./Auszahlungen)	-30.000	0	0	0	-30.000	0	0	0	0
9600 Allg. Anschaffung VermG GWG										
Einzahlungen aus Finanzierungstätigkeit										
5	Summe Einzahlungen	0	0	0	0	0	0	0	0	0
Auszahlungen aus Investitionstätigkeit										
8	Auszahlungen für Investitionen in das sonstige Sachanlagevermögen und immaterielle Anlagevermögen	500	0	500	0	2.000	500	0	0	0

Gesamthaushalt	0	Gesamthaushalt Gemeinde Liederbach
Produktbereich	13	Natur- und Landschaftspflege
Produktgruppe	13.03	Friedhofs- und Bestattungswesen
Produkt	13.03.01	Friedhofs- und Bestattungswesen



Investitionsprogramm -EUR-										
	Haushaltsansatz			Ergebnis des Jahresabschl usses 2022	Gesamtaus- zahlungs- bedarf	davon bisher bereitgestellt	Erläuterungen			
	2024	Verpflichtung sermächtigun gen	2023				VE fällig 2025	VE fällig 2026	VE fällig 2027	
1	2	3	4	5	6	7	8	9	10	
Auszahlungen aus Finanzierungstätigkeit										
11	Summe Auszahlungen	500	0	500	0	2.000	500	0	0	0
12	Saldo (Einzahlungen./Auszahlungen)	-500	0	-500	0	-2.000	-500	0	0	0



Gesamthaushalt 0
 Produktbereich 13
 Produktgruppe 13.04
 Produkt 13.04.01

Gesamthaushalt Gemeinde Liederbach
 Natur- und Landschaftspflege
 Naturschutz- und Landschaftspflege
 Naturschutz- und Landschaftspflege

Beschreibung

Maßnahmen zum Schutz der Natur

Auftrag

Planungsgesetze, UmweltInformationsgesetz, Hessisches Wassergesetz, Hessisches Gesetz über Natur- und Landschaftspflege.

Zielgruppe

Einwohner.

Ziele

Landschaftsschutz. Pflege und Erhalt von Streuobstwiesen.

Teilergebnishaushalt EUR

Nr.	Konten	Bezeichnung	Ergebnis des Jahresabschlusses 2022	Haushaltsansatz		Planungsdaten		
				2023	2024	2025	2026	2027
1	2	3	4	5	6	7	8	9
Ordentliche Erträge								
1	50	Privatrechtliche Leistungsentgelte	0	0	0	0	0	0
2	51	Öffentlich-rechtliche Leistungsentgelte	0	0	0	0	0	0
3	548-549	Kostenersatzleistungen und -erstattungen	0	0	0	0	0	0
4	52	Bestandsveränderungen und aktivierte Eigenleistungen	0	0	0	0	0	0
5	55	Steuern und steuerähnliche Erträge einschließlich Erträge aus gesetzlichen Umlagen	0	0	0	0	0	0
6	547	Erträge aus Transferleistungen	0	0	0	0	0	0
7	540-543	Erträge aus Zuweisungen und Zuschüssen für laufende Zwecke und allgemeine Umlagen	0	0	0	0	0	0
8	546	Erträge aus der Auflösung von Sonderposten aus Investitionszuweisungen, -zuschüssen und Investitionsbeiträgen	0	0	0	0	0	0
9	53	Sonstige ordentliche Erträge	0	0	0	0	0	0

Gesamthaushalt 0
 Produktbereich 13
 Produktgruppe 13.04
 Produkt 13.04.01

Gesamthaushalt Gemeinde Liederbach
 Natur- und Landschaftspflege
 Naturschutz- und Landschaftspflege
 Naturschutz- und Landschaftspflege



**Teilergebnishaushalt
EUR**

Nr.	Konten	Bezeichnung	Ergebnis des Jahresabschlusses 2022	Haushaltsansatz		Planungsdaten		
				2023	2024	2025	2026	2027
1	2	3	4	5	6	7	8	9
10		Summe der ordentlichen Erträge (Nr. 1 bis 9)	0	0	0	0	0	0
		Ordentliche Aufwendungen						
11	62,63,640-643,647-649,65	Personalaufwendungen	0	0	0	0	0	0
12	644-646	Versorgungsaufwendungen	0	0	0	0	0	0
13	60,61,67-69	Aufwendungen für Sach- und Dienstleistungen	0	0	0	0	0	0
14	66	Abschreibungen	0	0	0	0	0	0
15	71	Aufwendungen für Zuweisungen und Zuschüsse sowie besondere Finanzaufwendungen	130	150	150	150	150	150
		712 400 00 Zuweis.f.lfd. Zwecke an ges.Sozialvers.	130	150	150	150	150	150
16	73	Steueraufwendungen einschließlich Aufwendungen aus gesetzlichen Umlageverpflichtungen	0	0	0	0	0	0
17	72	Transferaufwendungen	0	0	0	0	0	0
18	70,74,76	Sonstige ordentliche Aufwendungen	0	0	0	0	0	0
19		Summe der ordentlichen Aufwendungen (Nr. 11 bis 18)	130	150	150	150	150	150
20		Verwaltungsergebnis (Nr. 10 ./ Nr. 19)	-130	-150	-150	-150	-150	-150
21	56,57,	Finanzerträge	0	0	0	0	0	0
22	77	Finanzaufwendungen	0	0	0	0	0	0
23		Finanzergebnis (Nr. 21 ./ Nr. 22)	0	0	0	0	0	0
24		Ordentliches Ergebnis (Nr. 20 und Nr. 23)	-130	-150	-150	-150	-150	-150
25	59	Außerordentliche Erträge	0	0	0	0	0	0
26	79	Außerordentliche Aufwendungen	0	0	0	0	0	0



Gesamthaushalt	0	Gesamthaushalt Gemeinde Liederbach
Produktbereich	13	Natur- und Landschaftspflege
Produktgruppe	13.04	Naturschutz- und Landschaftspflege
Produkt	13.04.01	Naturschutz- und Landschaftspflege

**Teilergebnishaushalt
EUR**

Nr.	Kont en	Bezeichnung	Ergebnis des Jahresabschlusses 2022	Haushaltsansatz		Planungsdaten		
				2023	2024	2025	2026	2027
1	2	3	4	5	6	7	8	9
27		Außerordentliches Ergebnis (Nr. 25 ./. Nr. 26)	0	0	0	0	0	0
28		Jahresergebnis vor internen Leistungsbeziehungen (Nr. 24 und Nr. 27)	-130	-150	-150	-150	-150	-150
29		Erlöse aus internen Leistungsbeziehungen	0	0	0	0	0	0
30		Kosten aus internen Leistungsbeziehungen	0	0	0	0	0	0
31		Ergebnis der internen Leistungsbeziehungen (Nr. 29 ./. Nr. 30)	0	0	0	0	0	0
32		Jahresergebnis nach internen Leistungsbeziehungen (Nr. 28 und Nr. 31)	-130	-150	-150	-150	-150	-150

Gesamthaushalt	0	Gesamthaushalt Gemeinde Liederbach
Produktbereich	14	Umweltschutz
Produktgruppe	14.01	Umweltschutzmaßnahmen
Produkt	14.01.01	Umweltschutzmaßnahmen



Beschreibung

Maßnahmen zum Schutz der Umwelt, Veranstaltungen und Öffentlichkeitsarbeit

Auftrag

Planungsgesetze, UmweltInformationsgesetz, Hessisches Wassergesetz

Zielgruppe

Einwohner, Grundstückseigentümer, Bauherren.

Ziele

Umweltschutz und Aufklärung zur Verbesserung der Umwelt.

Teilergebnishaushalt EUR								
Nr.	Kont en	Bezeichnung	Ergebnis des Jahresabschlusses 2022	Haushaltsansatz		Planungsdaten		
				2023	2024	2025	2026	2027
1	2	3	4	5	6	7	8	9
Ordentliche Erträge								
1	50	Privatrechtliche Leistungsentgelte	0	0	0	0	0	0
2	51	Öffentlich-rechtliche Leistungsentgelte	0	0	0	0	0	0
3	548- 549	Kostenersatzleistungen und -erstattungen	0	0	0	0	0	0
4	52	Bestandsveränderungen und aktivierte Eigenleistungen	0	0	0	0	0	0
5	55	Steuern und steuerähnliche Erträge einschließlich Erträge aus gesetzlichen Umlagen	0	0	0	0	0	0
6	547	Erträge aus Transferleistungen	0	0	0	0	0	0
7	540- 543	Erträge aus Zuweisungen und Zuschüssen für laufende Zwecke und allgemeine Umlagen	0	0	0	0	0	0
8	546	Erträge aus der Auflösung von Sonderposten aus Investitionszuweisungen, -zuschüssen und Investitionsbeiträgen	0	0	0	0	0	0
9	53	Sonstige ordentliche Erträge	0	0	0	0	0	0



Gesamthaushalt	0	Gesamthaushalt Gemeinde Liederbach
Produktbereich	14	Umweltschutz
Produktgruppe	14.01	Umweltschutzmaßnahmen
Produkt	14.01.01	Umweltschutzmaßnahmen

Teilergebnishaushalt EUR

Nr.	Konten	Bezeichnung	Ergebnis des Jahresabschlusses 2022	Haushaltsansatz		Planungsdaten		
				2023	2024	2025	2026	2027
1	2	3	4	5	6	7	8	9
10		Summe der ordentlichen Erträge (Nr. 1 bis 9)	0	0	0	0	0	0
		Ordentliche Aufwendungen						
11	62,63,640-643,647-649,65	Personalaufwendungen	0	0	0	0	0	0
12	644-646	Versorgungsaufwendungen	0	0	0	0	0	0
13	60,61,67-69	Aufwendungen für Sach- und Dienstleistungen	16.811	20.500	20.500	20.500	20.500	20.500
		606 500 00 Materialaufw. Straßen, Wege, Plätze u.ä.	0	500	500	500	500	500
		616 100 00 Fremdst. Gebäude/Außenanl.(Bauunterh.)	16.811	20.000	20.000	20.000	20.000	20.000
14	66	Abschreibungen	0	0	0	0	0	0
15	71	Aufwendungen für Zuweisungen und Zuschüsse sowie besondere Finanzaufwendungen	0	0	0	0	0	0
16	73	Steueraufwendungen einschließlich Aufwendungen aus gesetzlichen Umlageverpflichtungen	0	0	0	0	0	0
17	72	Transferaufwendungen	0	0	0	0	0	0
18	70,74,76	Sonstige ordentliche Aufwendungen	0	0	0	0	0	0
19		Summe der ordentlichen Aufwendungen (Nr. 11 bis 18)	16.811	20.500	20.500	20.500	20.500	20.500
20		Verwaltungsergebnis (Nr. 10 ./ Nr. 19)	-16.811	-20.500	-20.500	-20.500	-20.500	-20.500
21	56,57,	Finanzerträge	0	0	0	0	0	0
22	77	Finanzaufwendungen	0	0	0	0	0	0
23		Finanzergebnis (Nr. 21 ./ Nr. 22)	0	0	0	0	0	0
24		Ordentliches Ergebnis (Nr. 20 und Nr. 23)	-16.811	-20.500	-20.500	-20.500	-20.500	-20.500

Gesamthaushalt	0	Gesamthaushalt Gemeinde Liederbach
Produktbereich	14	Umweltschutz
Produktgruppe	14.01	Umweltschutzmaßnahmen
Produkt	14.01.01	Umweltschutzmaßnahmen



**Teilergebnishaushalt
EUR**

Nr.	Konten	Bezeichnung	Ergebnis des Jahresabschlusses 2022	Haushaltsansatz		Planungsdaten		
				2023	2024	2025	2026	2027
1	2	3	4	5	6	7	8	9
25	59	Außerordentliche Erträge	0	0	0	0	0	0
26	79	Außerordentliche Aufwendungen	0	0	0	0	0	0
27		Außerordentliches Ergebnis (Nr. 25 ./ Nr. 26)	0	0	0	0	0	0
28		Jahresergebnis vor internen Leistungsbeziehungen (Nr. 24 und Nr. 27)	-16.811	-20.500	-20.500	-20.500	-20.500	-20.500
29		Erlöse aus internen Leistungsbeziehungen	0	0	0	0	0	0
30		Kosten aus internen Leistungsbeziehungen	0	0	0	0	0	0
31		Ergebnis der internen Leistungsbeziehungen (Nr. 29 ./ Nr. 30)	0	0	0	0	0	0
32		Jahresergebnis nach internen Leistungsbeziehungen (Nr. 28 und Nr. 31)	-16.811	-20.500	-20.500	-20.500	-20.500	-20.500



Gesamthaushalt	0	Gesamthaushalt Gemeinde Liederbach
Produktbereich	15	Wirtschaft und Tourismus
Produktgruppe	15.01	Wirtschaftsförderung
Produkt	15.01.01	Wirtschaftsförderung / Öffentlichkeitsarbeit

Beschreibung

Durch bessere Kommunikation zwischen Bürgern, Gewerbetreibenden und politischen Vertretern soll eine effizientere Leistungserbringung herbeigeführt werden.

Auftrag

Beschlüsse Gemeindevorstand und Gemeindevertretung

Zielgruppe

Einwohner, Geschäftsleute, Handwerksbetriebe, Unternehmen, Investoren.

Ziele

Ansiedlung und Erhaltung von Gewerbetreibenden. Vermarktung des Wirtschaftsstandortes der Gemeinde Liederbach a.Ts.

Teilergebnishaushalt EUR

Nr.	Konten	Bezeichnung	Ergebnis des Jahresabschlusses 2022	Haushaltsansatz		Planungsdaten		
				2023	2024	2025	2026	2027
1	2	3	4	5	6	7	8	9
		Ordentliche Erträge						
1	50	Privatrechtliche Leistungsentgelte	0	0	0	0	0	0
2	51	Öffentlich-rechtliche Leistungsentgelte	0	0	0	0	0	0
3	548-549	Kostenersatzleistungen und -erstattungen	0	0	0	0	0	0
4	52	Bestandsveränderungen und aktivierte Eigenleistungen	0	0	0	0	0	0
5	55	Steuern und steuerähnliche Erträge einschließlich Erträge aus gesetzlichen Umlagen	0	0	0	0	0	0
6	547	Erträge aus Transferleistungen	0	0	0	0	0	0
7	540-543	Erträge aus Zuweisungen und Zuschüssen für laufende Zwecke und allgemeine Umlagen	0	0	0	0	0	0
8	546	Erträge aus der Auflösung von Sonderposten aus Investitionszuweisungen, -zuschüssen und Investitionsbeiträgen	0	0	0	0	0	0

Gesamthaushalt	0	Gesamthaushalt Gemeinde Liederbach
Produktbereich	15	Wirtschaft und Tourismus
Produktgruppe	15.01	Wirtschaftsförderung
Produkt	15.01.01	Wirtschaftsförderung / Öffentlichkeitsarbeit



Teilergebnishaushalt EUR									
Nr.	Kont en	Bezeichnung	Ergebnis des Jahresabschlusses 2022	Haushaltsansatz		Planungsdaten			
				2023	2024	2025	2026	2027	
1	2	3	4	5	6	7	8	9	
9	53	Sonstige ordentliche Erträge	947	2.500	2.500	2.500	2.500	2.500	2.500
		530 990 00 Andere sonstige Nebenerlöse	947	2.500	2.500	2.500	2.500	2.500	2.500
10		Summe der ordentlichen Erträge (Nr. 1 bis 9)	947	2.500	2.500	2.500	2.500	2.500	2.500
Ordentliche Aufwendungen									
11	62,63 ,640- 643, 647- 649,6 5	Personalaufwendungen	0	0	0	0	0	0	0
12	644- 646	Versorgungsaufwendungen	0	0	0	0	0	0	0
13	60,61 ,67- 69	Aufwendungen für Sach- und Dienstleistungen	58.957	46.000	46.500	47.000	47.500	47.500	47.500
		617 900 00 Andere sonst.Aufwend.f.bezogene Leistg.	2.302	3.000	3.000	3.000	3.000	3.000	3.000
		686 100 01 Aufwendungen für Öffentlichkeitsarbeit / Amtsblatt	56.655	43.000	43.500	44.000	44.500	44.500	44.500
14	66	Abschreibungen	0	0	0	0	0	0	0
15	71	Aufwendungen für Zuweisungen und Zuschüsse sowie besondere Finanzaufwendungen	0	0	0	0	0	0	0
16	73	Steueraufwendungen einschließlich Aufwendungen aus gesetzlichen Umlageverpflichtungen	0	0	0	0	0	0	0
17	72	Transferaufwendungen	0	0	0	0	0	0	0
18	70, 74, 76	Sonstige ordentliche Aufwendungen	0	0	0	0	0	0	0
19		Summe der ordentlichen Aufwendungen (Nr. 11 bis 18)	58.957	46.000	46.500	47.000	47.500	47.500	47.500
20		Verwaltungsergebnis (Nr. 10 ./. Nr. 19)	-58.010	-43.500	-44.000	-44.500	-45.000	-45.000	-45.000
21	56, 57,	Finanzerträge	0	0	0	0	0	0	0



Gesamthaushalt 0
 Produktbereich 15
 Produktgruppe 15.01
 Produkt 15.01.01

Gesamthaushalt Gemeinde Liederbach
 Wirtschaft und Tourismus
 Wirtschaftsförderung
 Wirtschaftsförderung / Öffentlichkeitsarbeit

**Teilergebnishaushalt
 EUR**

Nr.	Kont en	Bezeichnung	Ergebnis des Jahresabschlusses 2022	Haushaltsansatz		Planungsdaten		
				2023	2024	2025	2026	2027
1	2	3	4	5	6	7	8	9
22	77	Finanzaufwendungen	0	0	0	0	0	0
23		Finanzergebnis (Nr. 21 ./. Nr. 22)	0	0	0	0	0	0
24		Ordentliches Ergebnis (Nr. 20 und Nr. 23)	-58.010	-43.500	-44.000	-44.500	-45.000	-45.000
25	59	Außerordentliche Erträge	0	0	0	0	0	0
26	79	Außerordentliche Aufwendungen	0	0	0	0	0	0
27		Außerordentliches Ergebnis (Nr. 25 ./. Nr. 26)	0	0	0	0	0	0
28		Jahresergebnis vor internen Leistungsbeziehungen (Nr. 24 und Nr. 27)	-58.010	-43.500	-44.000	-44.500	-45.000	-45.000
29		Erlöse aus internen Leistungsbeziehungen	0	0	0	0	0	0
30		Kosten aus internen Leistungsbeziehungen	0	0	0	0	0	0
31		Ergebnis der internen Leistungsbeziehungen (Nr. 29 ./. Nr. 30)	0	0	0	0	0	0
32		Jahresergebnis nach internen Leistungsbeziehungen (Nr. 28 und Nr. 31)	-58.010	-43.500	-44.000	-44.500	-45.000	-45.000

Gesamthaushalt	0	Gesamthaushalt Gemeinde Liederbach
Produktbereich	15	Wirtschaft und Tourismus
Produktgruppe	15.02	Allgemeine Einrichtungen/ Unternehmen
Produkt	15.02.01	Liederbach-Halle



Beschreibung

Vorhaltung und Betrieb der Liederbachhalle

Auftrag

Beschlüsse Gemeindevorstand und Gemeindevertretung

Zielgruppe

Einwohner, Vereine und gemeindliche Gremien.

Ziele

wirtschaftliche Betriebsführung

Teilergebnishaushalt EUR								
Nr.	Kont en	Bezeichnung	Ergebnis des Jahresabschlusses 2022	Haushaltsansatz		Planungsdaten		
				2023	2024	2025	2026	2027
1	2	3	4	5	6	7	8	9
Ordentliche Erträge								
1	50	Privatrechtliche Leistungsentgelte	8.319	13.200	17.600	17.600	17.600	17.600
		500 300 00 Mieten und Pachten	8.319	13.200	17.600	17.600	17.600	17.600
2	51	Öffentlich-rechtliche Leistungsentgelte	25.146	16.000	25.000	25.000	25.000	25.000
		511 000 00 Öffentlich-rechtliche Benutzungsgebühren	25.146	16.000	25.000	25.000	25.000	25.000
3	548- 549	Kostensatzleistungen und -erstattungen	150	0	0	0	0	0
		548 800 00 Kostenerstatt.v.übrigen Bereichen	150	0	0	0	0	0
4	52	Bestandsveränderungen und aktivierte Eigenleistungen	0	0	0	0	0	0
5	55	Steuern und steuerähnliche Erträge einschließlich Erträge aus gesetzlichen Umlagen	0	0	0	0	0	0
6	547	Erträge aus Transferleistungen	0	0	0	0	0	0



Gesamthaushalt	0	Gesamthaushalt Gemeinde Liederbach
Produktbereich	15	Wirtschaft und Tourismus
Produktgruppe	15.02	Allgemeine Einrichtungen/ Unternehmen
Produkt	15.02.01	Liederbach-Halle

Teilergebnishaushalt EUR

Nr.	Konten	Bezeichnung	Ergebnis des Jahresabschlusses 2022	Haushaltsansatz		Planungsdaten		
				2023	2024	2025	2026	2027
1	2	3	4	5	6	7	8	9
7	540-543	Erträge aus Zuweisungen und Zuschüssen für laufende Zwecke und allgemeine Umlagen	0	0	0	0	0	0
8	546	Erträge aus der Auflösung von Sonderposten aus Investitionszuweisungen, -zuschüssen und Investitionsbeiträgen	9.091	9.091	9.380	9.380	9.380	9.380
		546 098 00 Auflösung Sopo Sonderkonjunkturprogramm	9.091	9.091	9.380	9.380	9.380	9.380
9	53	Sonstige ordentliche Erträge	15.373	19.700	19.700	19.700	19.700	19.700
		530 000 00 Nebenerlöse a.Vermietung u.Verpachtung	700	700	700	700	700	700
		530 200 00 Nebenerlöse a.Abgabe Energien/Abfällen	9.843	14.000	14.000	14.000	14.000	14.000
		530 990 00 Andere sonstige Nebenerlöse	4.830	5.000	5.000	5.000	5.000	5.000
10		Summe der ordentlichen Erträge (Nr. 1 bis 9)	58.079	57.991	71.680	71.680	71.680	71.680
		Ordentliche Aufwendungen						
11	62,63,640-643,647-649,65	Personalaufwendungen	0	0	0	0	0	0
12	644-646	Versorgungsaufwendungen	0	0	0	0	0	0
13	60,61,67-69	Aufwendungen für Sach- und Dienstleistungen	248.442	306.930	317.060	243.660	244.160	244.160
		601 000 00 Büromat.,Drucksachen d.Verwalt.u.ä.Einr.	0	200	200	200	200	200
		605 100 00 Aufwendungen für Strom	26.835	40.000	35.000	35.000	35.000	35.000
		605 200 00 Aufwendungen für Gas	12.104	87.900	38.360	38.360	38.360	38.360
		605 600 00 Aufwendungen für Wasser	988	1.900	1.950	2.000	2.000	2.000
		605 700 00 Aufwendungen für Abwasser	4.631	5.300	5.350	5.350	5.350	5.350
		606 300 00 Materialaufw. Einricht.u.Ausstattungen	2.691	4.000	4.000	4.000	4.000	4.000

Gesamthaushalt	0	Gesamthaushalt Gemeinde Liederbach
Produktbereich	15	Wirtschaft und Tourismus
Produktgruppe	15.02	Allgemeine Einrichtungen/ Unternehmen
Produkt	15.02.01	Liederbach-Halle



**Teilergebnishaushalt
EUR**

Nr.	Konten	Bezeichnung	Ergebnis des Jahresabschlusses 2022	Haushaltsansatz		Planungsdaten		
				2023	2024	2025	2026	2027
1	2	3	4	5	6	7	8	9
		607 000 00 Aufw.f.Berufskl.,Arb.schutzmittel u.ä.	574	650	700	750	750	750
		613 900 08 Sonstige weitere Fremdleistungen / Hausmeistertätigkeit	8.974	7.000	10.500	7.000	7.000	7.000
		616 100 00 Fremdst.Gebäude/Außenanl.(Bauunterh.)	89.508	50.000	110.000	50.000	50.000	50.000
		616 200 00 Fremdst.v.techn.Anlagen in Betr.bauten	42.551	25.000	35.000	25.000	25.000	25.000
		617 100 00 Aufwendungen für Fremdensorgung	2.148	2.300	2.300	2.300	2.300	2.300
		617 300 00 Fremdreinigung	38.573	52.000	55.120	55.120	55.120	55.120
		677 200 00 Aufw.Steuerberatung u.Wirtschaftsprüfung	1.920	1.200	1.300	1.300	1.300	1.300
		679 000 00 So.Aufw.f.Inanspr.v.Rechten u.Diensten	0	10.000	0	0	0	0
		683 200 00 Telefonkosten	660	780	780	780	780	780
		690 000 00 Beiträge gebäudebezogene Versicherungen	16.285	18.700	16.500	16.500	17.000	17.000
14	66	Abschreibungen	234.809	234.459	230.960	227.610	221.760	174.490
		661 500 00 Abschr.aktivierte Investitionszuw., etc.	58	58	60	60	60	60
		662 000 00 Abschr. Gebäude,Sachanl.,Infra.vermögen	148.127	147.761	145.070	143.430	142.210	138.390
		663 000 00 Abschr.auf techn. Anlagen und Maschinen	94	94	90	90	0	0
		664 200 00 Abschreibungen auf Betriebsausstattung	0	0	85.060	83.490	79.280	35.830
		664 500 00 Abschreibungen auf Geschäftsausstattung	85.944	85.967	210	210	210	210
		665 000 00 Abschreib.a.geringw.Wirtschaftsg.(GWG)	586	579	470	330	0	0
15	71	Aufwendungen für Zuweisungen und Zuschüsse sowie besondere Finanzaufwendungen	0	0	0	0	0	0



Gesamthaushalt	0	Gesamthaushalt Gemeinde Liederbach
Produktbereich	15	Wirtschaft und Tourismus
Produktgruppe	15.02	Allgemeine Einrichtungen/ Unternehmen
Produkt	15.02.01	Liederbach-Halle

Teilergebnishaushalt EUR

Nr.	Konten	Bezeichnung	Ergebnis des Jahresabschlusses 2022	Haushaltsansatz		Planungsdaten		
				2023	2024	2025	2026	2027
1	2	3	4	5	6	7	8	9
16	73	Steueraufwendungen einschließlich Aufwendungen aus gesetzlichen Umlageverpflichtungen	0	0	0	0	0	0
17	72	Transferaufwendungen	0	0	0	0	0	0
18	70, 74, 76	Sonstige ordentliche Aufwendungen	9.220	9.300	9.300	9.300	9.300	9.300
		702 000 00 Grundsteuer	9.220	9.300	9.300	9.300	9.300	9.300
19		Summe der ordentlichen Aufwendungen (Nr. 11 bis 18)	492.471	550.689	557.320	480.570	475.220	427.950
20		Verwaltungsergebnis (Nr. 10 ./i. Nr. 19)	-434.392	-492.698	-485.640	-408.890	-403.540	-356.270
21	56, 57,	Finanzerträge	0	0	0	0	0	0
22	77	Finanzaufwendungen	0	0	0	0	0	0
23		Finanzergebnis (Nr. 21 ./i. Nr. 22)	0	0	0	0	0	0
24		Ordentliches Ergebnis (Nr. 20 und Nr. 23)	-434.392	-492.698	-485.640	-408.890	-403.540	-356.270
25	59	Außerordentliche Erträge	2.322	0	0	0	0	0
		598 900 00 Sonstige periodenfremde Erträge	2.322	0	0	0	0	0
26	79	Außerordentliche Aufwendungen	3.848	0	0	0	0	0
		797 000 00 Periodenfremde Aufwendungen	3.848	0	0	0	0	0
27		Außerordentliches Ergebnis (Nr. 25 ./i. Nr. 26)	-1.526	0	0	0	0	0
28		Jahresergebnis vor internen Leistungsbeziehungen (Nr. 24 und Nr. 27)	-435.918	-492.698	-485.640	-408.890	-403.540	-356.270
29		Erlöse aus internen Leistungsbeziehungen	0	0	0	0	0	0
30		Kosten aus internen Leistungsbeziehungen	0	0	0	0	0	0
31		Ergebnis der internen Leistungsbeziehungen (Nr. 29 ./i. Nr. 30)	0	0	0	0	0	0
32		Jahresergebnis nach internen Leistungsbeziehungen (Nr. 28 und Nr. 31)	-435.918	-492.698	-485.640	-408.890	-403.540	-356.270

Gesamthaushalt 0
 Produktbereich 15
 Produktgruppe 15.02
 Produkt 15.02.01

Gesamthaushalt Gemeinde Liederbach
 Wirtschaft und Tourismus
 Allgemeine Einrichtungen/ Unternehmen
 Liederbach-Halle



Investitionsprogramm -EUR-									
	Haushaltsansatz			Ergebnis des Jahresabschlusses 2022	Gesamtaus- zahlungs- bedarf	davon bisher bereitgestellt	Erläuterungen		
	2024	Verpflichtung sermächtigun- gen	2023				VE fällig 2025	VE fällig 2026	VE fällig 2027
1	2	3	4	5	6	7	8	9	10
280 Flachdächer Liederbach-Halle									
Einzahlungen aus Finanzierungstätigkeit									
5	Summe Einzahlungen	0	0	0	0	0	0	0	0
Auszahlungen aus Investitionstätigkeit									
7	Auszahlungen für Baumaßnahmen	0	0	0	295.000	0	0	0	0
Auszahlungen aus Finanzierungstätigkeit									
11	Summe Auszahlungen	0	0	0	295.000	0	0	0	0
12	Saldo (Einzahlungen./Auszahlungen)	0	0	0	-295.000	0	0	0	0
318 Pfosten-Riegel-Fassade									
Einzahlungen aus Finanzierungstätigkeit									
5	Summe Einzahlungen	0	0	0	0	0	0	0	0
Auszahlungen aus Investitionstätigkeit									
7	Auszahlungen für Baumaßnahmen	0	0	0	300.000	0	0	0	0
Auszahlungen aus Finanzierungstätigkeit									
11	Summe Auszahlungen	0	0	0	300.000	0	0	0	0
12	Saldo (Einzahlungen./Auszahlungen)	0	0	0	-300.000	0	0	0	0
356 Möbel und Einrichtungsgegenstände									
Einzahlungen aus Finanzierungstätigkeit									
5	Summe Einzahlungen	0	0	0	0	0	0	0	0
Auszahlungen aus Investitionstätigkeit									
8	Auszahlungen für Investitionen in das sonstige Sachanlagevermögen und immaterielle Anlagevermögen	0	0	0	5.593	5.593	0	0	0
Auszahlungen aus Finanzierungstätigkeit									
11	Summe Auszahlungen	0	0	0	5.593	5.593	0	0	0
12	Saldo (Einzahlungen./Auszahlungen)	0	0	0	-5.593	-5.593	0	0	0
407 Fussboden Liederbachhalle 1. Abschnitt									
Einzahlungen aus Finanzierungstätigkeit									
5	Summe Einzahlungen	0	0	0	0	0	0	0	0



Gesamthaushalt 0
 Produktbereich 15
 Produktgruppe 15.02
 Produkt 15.02.01

Gesamthaushalt Gemeinde Liederbach
 Wirtschaft und Tourismus
 Allgemeine Einrichtungen/ Unternehmen
 Liederbach-Halle

**Investitionsprogramm
 -EUR-**

	Haushaltsansatz			Ergebnis des Jahresabschl usses 2022	Gesamtaus- zahlungs- bedarf	davon bisher bereitgestellt	Erläuterungen			
	2024	Verpflichtung sermächtigun gen	2023				VE fällig 2025	VE fällig 2026	VE fällig 2027	
1	2	3	4	5	6	7	8	9	10	
Auszahlungen aus Investitionstätigkeit										
7	Auszahlungen für Baumaßnahmen	50.000	0	150.000	0	150.000	150.000	0	0	0
Auszahlungen aus Finanzierungstätigkeit										
11	Summe Auszahlungen	50.000	0	150.000	0	150.000	150.000	0	0	0
12	Saldo (Einzahlungen./Auszahlungen)	-50.000	0	-150.000	0	-150.000	-150.000	0	0	0
411 Kesselanlage Heizung Liederbachhalle										
Einzahlungen aus Finanzierungstätigkeit										
5	Summe Einzahlungen	0	0	0	0	0	0	0	0	0
Auszahlungen aus Investitionstätigkeit										
6	Auszahlungen für den Erwerb von Grundstücken und Gebäuden	0	0	78.100	0	156.200	156.200	0	0	0
Auszahlungen aus Finanzierungstätigkeit										
11	Summe Auszahlungen	0	0	78.100	0	156.200	156.200	0	0	0
12	Saldo (Einzahlungen./Auszahlungen)	0	0	-78.100	0	-156.200	-156.200	0	0	0
421 LED-Beleuchtung										
Einzahlungen aus Finanzierungstätigkeit										
5	Summe Einzahlungen	0	0	0	0	0	0	0	0	0
Auszahlungen aus Investitionstätigkeit										
8	Auszahlungen für Investitionen in das sonstige Sachanlagevermögen und immaterielle Anlagevermögen	55.000	0	0	0	55.000	0	0	0	0
Auszahlungen aus Finanzierungstätigkeit										
11	Summe Auszahlungen	55.000	0	0	0	55.000	0	0	0	0
12	Saldo (Einzahlungen./Auszahlungen)	-55.000	0	0	0	-55.000	0	0	0	0
9600 Allg. Anschaffung VermG GWG										
Einzahlungen aus Finanzierungstätigkeit										
5	Summe Einzahlungen	0	0	0	0	0	0	0	0	0
Auszahlungen aus Investitionstätigkeit										
8	Auszahlungen für Investitionen in das sonstige Sachanlagevermögen und immaterielle Anlagevermögen	2.000	0	2.000	0	8.000	2.000	0	0	0

Gesamthaushalt	0	Gesamthaushalt Gemeinde Liederbach
Produktbereich	15	Wirtschaft und Tourismus
Produktgruppe	15.02	Allgemeine Einrichtungen/ Unternehmen
Produkt	15.02.01	Liederbach-Halle



Investitionsprogramm -EUR-										
	Haushaltsansatz			Ergebnis des Jahresabschl usses 2022	Gesamtaus- zahlungs- bedarf	davon bisher bereitgestellt	Erläuterungen			
	2024	Verpflichtung sermächtigun gen	2023				VE fällig 2025	VE fällig 2026	VE fällig 2027	
1	2	3	4	5	6	7	8	9	10	
Auszahlungen aus Finanzierungstätigkeit										
11	Summe Auszahlungen	2.000	0	2.000	0	8.000	2.000	0	0	0
12	Saldo (Einzahlungen./Auszahlungen)	-2.000	0	-2.000	0	-8.000	-2.000	0	0	0



Gesamthaushalt 0
 Produktbereich 15
 Produktgruppe 15.02
 Produkt 15.02.02

Gesamthaushalt Gemeinde Liederbach
 Wirtschaft und Tourismus
 Allgemeine Einrichtungen/ Unternehmen
 Kulturscheune

Beschreibung

Vorhaltung und Betrieb der Kulturscheune

Auftrag

Beschlüsse Gemeindevorstand und Gemeindevertretung

Zielgruppe

Einwohner, Vereine und gemeindliche Gremien.

Ziele

wirtschaftliche Betriebsführung

**Teilergebnishaushalt
EUR**

Nr.	Konten	Bezeichnung	Ergebnis des Jahresabschlusses 2022	Haushaltsansatz		Planungsdaten		
				2023	2024	2025	2026	2027
1	2	3	4	5	6	7	8	9
		Ordentliche Erträge						
1	50	Privatrechtliche Leistungsentgelte	0	0	0	0	0	0
2	51	Öffentlich-rechtliche Leistungsentgelte	1.302	1.000	1.000	1.000	1.000	1.000
		511 000 00 Öffentlich-rechtliche Benutzungsgebühren	1.302	1.000	1.000	1.000	1.000	1.000
3	548-549	Kostenersatzleistungen und -erstattungen	0	0	0	0	0	0
4	52	Bestandsveränderungen und aktivierte Eigenleistungen	0	0	0	0	0	0
5	55	Steuern und steuerähnliche Erträge einschließlich Erträge aus gesetzlichen Umlagen	0	0	0	0	0	0
6	547	Erträge aus Transferleistungen	0	0	0	0	0	0
7	540-543	Erträge aus Zuweisungen und Zuschüssen für laufende Zwecke und allgemeine Umlagen	0	0	0	0	0	0

Gesamthaushalt	0	Gesamthaushalt Gemeinde Liederbach
Produktbereich	15	Wirtschaft und Tourismus
Produktgruppe	15.02	Allgemeine Einrichtungen/ Unternehmen
Produkt	15.02.02	Kulturscheune



**Teilergebnishaushalt
EUR**

Nr.	Konten	Bezeichnung	Ergebnis des Jahresabschlusses 2022	Haushaltsansatz		Planungsdaten		
				2023	2024	2025	2026	2027
1	2	3	4	5	6	7	8	9
8	546	Erträge aus der Auflösung von Sonderposten aus Investitionszuweisungen, -zuschüssen und Investitionsbeiträgen	0	0	0	0	0	0
9	53	Sonstige ordentliche Erträge	0	0	0	0	0	0
10		Summe der ordentlichen Erträge (Nr. 1 bis 9)	1.302	1.000	1.000	1.000	1.000	1.000
		Ordentliche Aufwendungen						
11	62,63 ,640- 643, 647- 649,6 5	Personalaufwendungen	0	0	0	0	0	0
12	644- 646	Versorgungsaufwendungen	0	0	0	0	0	0
13	60,61 ,67- 69	Aufwendungen für Sach- und Dienstleistungen	22.037	64.050	57.505	51.605	51.605	51.605
		605 100 00 Aufwendungen für Strom	-164	1.150	2.800	2.800	2.800	2.800
		605 200 00 Aufwendungen für Gas	2.649	22.600	13.305	13.305	13.305	13.305
		605 600 00 Aufwendungen für Wasser	2.252	2.700	2.700	2.700	2.700	2.700
		605 700 00 Aufwendungen für Abwasser	2.054	2.400	2.400	2.400	2.400	2.400
		606 300 00 Materialaufw. Einricht.u.Ausstattungen	1.889	2.000	2.000	2.000	2.000	2.000
		613 900 00 Sonstige weitere Fremdleistungen	0	500	500	500	500	500
		616 100 00 Fremddinst.Gebäude/Außenanl. (Bauunterh.)	752	10.000	10.000	10.000	10.000	10.000
		616 200 00 Fremddinst.v.techn.Anlagen in Betr.bauten	825	3.000	9.000	3.000	3.000	3.000
		617 100 00 Aufwendungen für Fremdentsorgung	1.524	1.600	1.600	1.600	1.600	1.600
		617 300 00 Fremdreinigung	7.894	15.000	10.000	10.000	10.000	10.000



Gesamthaushalt	0	Gesamthaushalt Gemeinde Liederbach
Produktbereich	15	Wirtschaft und Tourismus
Produktgruppe	15.02	Allgemeine Einrichtungen/ Unternehmen
Produkt	15.02.02	Kulturscheune

Teilergebnishaushalt EUR

Nr.	Konten	Bezeichnung	Ergebnis des Jahresabschlusses 2022	Haushaltsansatz		Planungsdaten		
				2023	2024	2025	2026	2027
1	2	3	4	5	6	7	8	9
		617 900 00 Andere sonst.Aufwend.f.bezogene Leistg.	0	500	500	500	500	500
		690 000 00 Beiträge gebäudebezogene Versicherungen	2.362	2.600	2.700	2.800	2.800	2.800
14	66	Abschreibungen	5.682	5.235	3.970	3.970	3.970	3.910
		662 000 00 Abschr. Gebäude,Sachanl.,Infra.vermögen	4.022	4.022	3.040	3.040	3.040	3.040
		664 200 00 Abschreibungen auf Betriebsausstattung	0	0	930	930	930	870
		664 500 00 Abschreibungen auf Geschäftsausstattung	933	933	0	0	0	0
		665 000 00 Abschreib.a.geringw.Wirtschaftsg.(GWG)	727	280	0	0	0	0
15	71	Aufwendungen für Zuweisungen und Zuschüsse sowie besondere Finanzaufwendungen	0	0	0	0	0	0
16	73	Steueraufwendungen einschließlich Aufwendungen aus gesetzlichen Umlageverpflichtungen	0	0	0	0	0	0
17	72	Transferaufwendungen	0	0	0	0	0	0
18	70, 74, 76	Sonstige ordentliche Aufwendungen	81	85	85	85	85	85
		702 000 00 Grundsteuer	81	85	85	85	85	85
19		Summe der ordentlichen Aufwendungen (Nr. 11 bis 18)	27.800	69.370	61.560	55.660	55.660	55.600
20		Verwaltungsergebnis (Nr. 10 ./ Nr. 19)	-26.498	-68.370	-60.560	-54.660	-54.660	-54.600
21	56, 57,	Finanzerträge	0	0	0	0	0	0
22	77	Finanzaufwendungen	0	0	0	0	0	0
23		Finanzergebnis (Nr. 21 ./ Nr. 22)	0	0	0	0	0	0
24		Ordentliches Ergebnis (Nr. 20 und Nr. 23)	-26.498	-68.370	-60.560	-54.660	-54.660	-54.600
25	59	Außerordentliche Erträge	0	0	0	0	0	0
26	79	Außerordentliche Aufwendungen	-1.044	0	0	0	0	0

Gesamthaushalt 0
 Produktbereich 15
 Produktgruppe 15.02
 Produkt 15.02.02

Gesamthaushalt Gemeinde Liederbach
 Wirtschaft und Tourismus
 Allgemeine Einrichtungen/ Unternehmen
 Kulturscheune



**Teilergebnishaushalt
EUR**

Nr.	Kont en	Bezeichnung	Ergebnis des Jahresabschlusses 2022	Haushaltsansatz		Planungsdaten		
				2023	2024	2025	2026	2027
1	2	3	4	5	6	7	8	9
		797 000 00 Periodenfremde Aufwendungen	-1.044	0	0	0	0	0
27		Außerordentliches Ergebnis (Nr. 25 ./ Nr. 26)	1.044	0	0	0	0	0
28		Jahresergebnis vor internen Leistungsbeziehungen (Nr. 24 und Nr. 27)	-25.454	-68.370	-60.560	-54.660	-54.660	-54.600
29		Erlöse aus internen Leistungsbeziehungen	0	0	0	0	0	0
30		Kosten aus internen Leistungsbeziehungen	0	0	0	0	0	0
31		Ergebnis der internen Leistungsbeziehungen (Nr. 29 ./ Nr. 30)	0	0	0	0	0	0
32		Jahresergebnis nach internen Leistungsbeziehungen (Nr. 28 und Nr. 31)	-25.454	-68.370	-60.560	-54.660	-54.660	-54.600



Gesamthaushalt 0
 Produktbereich 15
 Produktgruppe 15.02
 Produkt 15.02.02

Gesamthaushalt Gemeinde Liederbach
 Wirtschaft und Tourismus
 Allgemeine Einrichtungen/ Unternehmen
 Kulturscheune

**Investitionsprogramm
 -EUR-**

	Haushaltsansatz			Ergebnis des Jahresabschl usses 2022	Gesamtaus- zahlungs- bedarf	davon bisher bereitgestellt	Erläuterungen		
	2024	Verpflichtung sermächtigun gen	2023				VE fällig 2025	VE fällig 2026	VE fällig 2027
1	2	3	4	5	6	7	8	9	10
421 LED-Beleuchtung									
Einzahlungen aus Finanzierungstätigkeit									
5 Summe Einzahlungen	0	0	0	0	0	0	0	0	0
Auszahlungen aus Investitionstätigkeit									
8 Auszahlungen für Investitionen in das sonstige Sachanlagevermögen und immaterielle Anlagevermögen	7.000	0	0	0	7.000	0	0	0	0
Auszahlungen aus Finanzierungstätigkeit									
11 Summe Auszahlungen	7.000	0	0	0	7.000	0	0	0	0
12 Saldo (Einzahlungen./Auszahlungen)	-7.000	0	0	0	-7.000	0	0	0	0
9600 Allg. Anschaffung VermG GWG									
Einzahlungen aus Finanzierungstätigkeit									
5 Summe Einzahlungen	0	0	0	0	0	0	0	0	0
Auszahlungen aus Investitionstätigkeit									
8 Auszahlungen für Investitionen in das sonstige Sachanlagevermögen und immaterielle Anlagevermögen	5.000	0	5.000	300	20.300	5.000	0	0	0
Auszahlungen aus Finanzierungstätigkeit									
11 Summe Auszahlungen	5.000	0	5.000	300	20.300	5.000	0	0	0
12 Saldo (Einzahlungen./Auszahlungen)	-5.000	0	-5.000	-300	-20.300	-5.000	0	0	0

Gesamthaushalt	0	Gesamthaushalt Gemeinde Liederbach
Produktbereich	15	Wirtschaft und Tourismus
Produktgruppe	15.02	Allgemeine Einrichtungen/ Unternehmen
Produkt	15.02.03	Sonstige allgemeine Einrichtungen/ Unternehmen



Beschreibung

Vorhaltung und Betrieb des Wochenmarkts, des Anschlagwesens und sonstiger Einrichtungen.

Auftrag

Beschlüsse Gemeindevorstand und Gemeindevertretung

Zielgruppe

Einwohner, Vereine und gemeindliche Gremien.

Ziele

wirtschaftliche Betriebsführung

Teilergebnishaushalt EUR								
Nr.	Konten	Bezeichnung	Ergebnis des Jahresabschlusses 2022	Haushaltsansatz		Planungsdaten		
				2023	2024	2025	2026	2027
1	2	3	4	5	6	7	8	9
		Ordentliche Erträge						
1	50	Privatrechtliche Leistungsentgelte	531	1.300	1.300	1.300	1.300	1.300
		500 300 00 Mieten und Pachten	531	1.300	1.300	1.300	1.300	1.300
2	51	Öffentlich-rechtliche Leistungsentgelte	0	0	0	0	0	0
3	548-549	Kostensatzleistungen und -erstattungen	0	0	0	0	0	0
4	52	Bestandsveränderungen und aktivierte Eigenleistungen	0	0	0	0	0	0
5	55	Steuern und steuerähnliche Erträge einschließlich Erträge aus gesetzlichen Umlagen	0	0	0	0	0	0
6	547	Erträge aus Transferleistungen	0	0	0	0	0	0
7	540-543	Erträge aus Zuweisungen und Zuschüssen für laufende Zwecke und allgemeine Umlagen	0	0	0	0	0	0



Gesamthaushalt 0
 Produktbereich 15
 Produktgruppe 15.02
 Produkt 15.02.03

Gesamthaushalt Gemeinde Liederbach
 Wirtschaft und Tourismus
 Allgemeine Einrichtungen/ Unternehmen
 Sonstige allgemeine Einrichtungen/ Unternehmen

Teilergebnishaushalt EUR

Nr.	Konten	Bezeichnung	Ergebnis des Jahresabschlusses 2022	Haushaltsansatz		Planungsdaten		
				2023	2024	2025	2026	2027
1	2	3	4	5	6	7	8	9
8	546	Erträge aus der Auflösung von Sonderposten aus Investitionszuweisungen, -zuschüssen und Investitionsbeiträgen	0	0	0	0	0	0
9	53	Sonstige ordentliche Erträge	13.068	14.400	14.400	14.400	14.400	14.400
		530 000 00 Nebenerlöse a.Vermietung u.Verpachtung	5.387	6.400	6.400	6.400	6.400	6.400
		530 200 00 Nebenerlöse a.Abgabe Energien/Abfällen	7.681	8.000	8.000	8.000	8.000	8.000
10		Summe der ordentlichen Erträge (Nr. 1 bis 9)	13.599	15.700	15.700	15.700	15.700	15.700
		Ordentliche Aufwendungen						
11	62,63,640-643,647-649,65	Personalaufwendungen	0	0	0	0	0	0
12	644-646	Versorgungsaufwendungen	0	0	0	0	0	0
13	60,61,67-69	Aufwendungen für Sach- und Dienstleistungen	1.014	1.050	1.050	1.050	1.050	1.050
		605 600 00 Aufwendungen für Wasser	13	0	0	0	0	0
		616 100 00 Fremdst.Gebäude/Außenanl.(Bauunterh.)	24	0	0	0	0	0
		690 900 00 Beiträge für sonstige Versicherungen	977	1.050	1.050	1.050	1.050	1.050
14	66	Abschreibungen	3.469	3.469	3.500	3.500	3.500	3.500
		662 000 00 Abschr. Gebäude,Sachanl.,Infra.vermögen	3.469	3.469	3.500	3.500	3.500	3.500
15	71	Aufwendungen für Zuweisungen und Zuschüsse sowie besondere Finanzaufwendungen	16.127	0	0	0	0	0
		713 080 00 Schuldendiensthilfen an übrige Bereiche	16.127	0	0	0	0	0

Gesamthaushalt 0
 Produktbereich 15
 Produktgruppe 15.02
 Produkt 15.02.03

Gesamthaushalt Gemeinde Liederbach
 Wirtschaft und Tourismus
 Allgemeine Einrichtungen/ Unternehmen
 Sonstige allgemeine Einrichtungen/ Unternehmen



**Teilergebnishaushalt
EUR**

Nr.	Konten	Bezeichnung	Ergebnis des Jahresabschlusses 2022	Haushaltsansatz		Planungsdaten		
				2023	2024	2025	2026	2027
1	2	3	4	5	6	7	8	9
16	73	Steueraufwendungen einschließlich Aufwendungen aus gesetzlichen Umlageverpflichtungen	0	0	0	0	0	0
17	72	Transferaufwendungen	0	0	0	0	0	0
18	70, 74, 76	Sonstige ordentliche Aufwendungen	542	550	550	550	550	550
		702 000 00 Grundsteuer	542	550	550	550	550	550
19		Summe der ordentlichen Aufwendungen (Nr. 11 bis 18)	21.152	5.069	5.100	5.100	5.100	5.100
20		Verwaltungsergebnis (Nr. 10 ./. Nr. 19)	-7.553	10.631	10.600	10.600	10.600	10.600
21	56, 57,	Finanzerträge	0	0	0	0	0	0
22	77	Finanzaufwendungen	0	0	0	0	0	0
23		Finanzergebnis (Nr. 21 ./. Nr. 22)	0	0	0	0	0	0
24		Ordentliches Ergebnis (Nr. 20 und Nr. 23)	-7.553	10.631	10.600	10.600	10.600	10.600
25	59	Außerordentliche Erträge	336	0	0	0	0	0
		598 900 00 Sonstige periodenfremde Erträge	336	0	0	0	0	0
26	79	Außerordentliche Aufwendungen	-25	0	0	0	0	0
		797 000 00 Periodenfremde Aufwendungen	-25	0	0	0	0	0
27		Außerordentliches Ergebnis (Nr. 25 ./. Nr. 26)	361	0	0	0	0	0
28		Jahresergebnis vor internen Leistungsbeziehungen (Nr. 24 und Nr. 27)	-7.192	10.631	10.600	10.600	10.600	10.600
29		Erlöse aus internen Leistungsbeziehungen	0	0	0	0	0	0
30		Kosten aus internen Leistungsbeziehungen	0	0	0	0	0	0
31		Ergebnis der internen Leistungsbeziehungen (Nr. 29 ./. Nr. 30)	0	0	0	0	0	0
32		Jahresergebnis nach internen Leistungsbeziehungen (Nr. 28 und Nr. 31)	-7.192	10.631	10.600	10.600	10.600	10.600



Gesamthaushalt 0
 Produktbereich 15
 Produktgruppe 15.02
 Produkt 15.02.04

Gesamthaushalt Gemeinde Liederbach
 Wirtschaft und Tourismus
 Allgemeine Einrichtungen/ Unternehmen
 Feldstraße 6

Beschreibung

Vorhaltung und Betrieb der Feldstraße 6 (Vereinsgebäude)

Auftrag

Beschlüsse Gemeindevorstand und Gemeindevertretung

Zielgruppe

Einwohner, Vereine und gemeindliche Gremien.

Ziele

wirtschaftliche Betriebsführung, Vereinsförderung

**Teilergebnishaushalt
EUR**

Nr.	Konten	Bezeichnung	Ergebnis des Jahresabschlusses 2022	Haushaltsansatz		Planungsdaten		
				2023	2024	2025	2026	2027
1	2	3	4	5	6	7	8	9
Ordentliche Erträge								
1	50	Privatrechtliche Leistungsentgelte 500 300 00 Mieten und Pachten	6.060 6.060	6.060 6.060	6.060 6.060	6.060 6.060	6.060 6.060	6.060 6.060
2	51	Öffentlich-rechtliche Leistungsentgelte	0	0	0	0	0	0
3	548-549	Kostenersatzleistungen und -erstattungen	0	0	0	0	0	0
4	52	Bestandsveränderungen und aktivierte Eigenleistungen	0	0	0	0	0	0
5	55	Steuern und steuerähnliche Erträge einschließlich Erträge aus gesetzlichen Umlagen	0	0	0	0	0	0
6	547	Erträge aus Transferleistungen	0	0	0	0	0	0
7	540-543	Erträge aus Zuweisungen und Zuschüssen für laufende Zwecke und allgemeine Umlagen	0	0	0	0	0	0
8	546	Erträge aus der Auflösung von Sonderposten aus Investitionszuweisungen, -zuschüssen und Investitionsbeiträgen	0	0	0	0	0	0

Gesamthaushalt 0 Gesamthaushalt Gemeinde Liederbach
Produktbereich 15 Wirtschaft und Tourismus
Produktgruppe 15.02 Allgemeine Einrichtungen/ Unternehmen
Produkt 15.02.04 Feldstraße 6



Teilergebnishaushalt EUR								
Nr.	Konten	Bezeichnung	Ergebnis des Jahresabschlusses 2022	Haushaltsansatz		Planungsdaten		
				2023	2024	2025	2026	2027
1	2	3	4	5	6	7	8	9
9	53	Sonstige ordentliche Erträge	0	0	0	0	0	0
10		Summe der ordentlichen Erträge (Nr. 1 bis 9)	6.060	6.060	6.060	6.060	6.060	6.060
Ordentliche Aufwendungen								
11	62,63 ,640- 643, 647- 649,6 5	Personalaufwendungen	0	0	0	0	0	0
12	644- 646	Versorgungsaufwendungen	0	0	0	0	0	0
13	60,61 ,67- 69	Aufwendungen für Sach- und Dienstleistungen	16.260	43.350	33.940	22.940	22.940	22.940
		605 100 00 Aufwendungen für Strom	3.490	1.500	1.500	1.500	1.500	1.500
		605 200 00 Aufwendungen für Gas	4.544	26.050	6.640	6.640	6.640	6.640
		605 600 00 Aufwendungen für Wasser	405	450	450	450	450	450
		605 700 00 Aufwendungen für Abwasser	772	850	850	850	850	850
		606 300 00 Materialaufw. Einricht.u.Ausstattungen	560	800	800	800	800	800
		616 100 00 Fremdst. Gebäude/Außenanl.(Bauunterh.)	2.209	6.000	16.000	6.000	6.000	6.000
		616 200 00 Fremdst.v.techn.Anlagen in Betr.bauten	0	0	2.000	1.000	1.000	1.000
		617 100 00 Aufwendungen für Fremdentsorgung	660	700	700	700	700	700
		617 300 00 Fremdreinigung	3.620	7.000	5.000	5.000	5.000	5.000
14	66	Abschreibungen	754	754	760	760	760	760
		663 000 00 Abschr.auf techn. Anlagen und Maschinen	754	754	760	760	760	760
15	71	Aufwendungen für Zuweisungen und Zuschüsse sowie besondere Finanzaufwendungen	0	0	0	0	0	0
16	73	Steueraufwendungen einschließlich Aufwendungen aus gesetzlichen Umlageverpflichtungen	0	0	0	0	0	0



Gesamthaushalt	0	Gesamthaushalt Gemeinde Liederbach
Produktbereich	15	Wirtschaft und Tourismus
Produktgruppe	15.02	Allgemeine Einrichtungen/ Unternehmen
Produkt	15.02.04	Feldstraße 6

Teilergebnishaushalt EUR

Nr.	Konten	Bezeichnung	Ergebnis des Jahresabschlusses 2022	Haushaltsansatz		Planungsdaten		
				2023	2024	2025	2026	2027
1	2	3	4	5	6	7	8	9
17	72	Transferaufwendungen	0	0	0	0	0	0
18	70, 74, 76	Sonstige ordentliche Aufwendungen	72	75	75	75	75	75
		702 000 00 Grundsteuer	72	75	75	75	75	75
19		Summe der ordentlichen Aufwendungen (Nr. 11 bis 18)	17.086	44.179	34.775	23.775	23.775	23.775
20		Verwaltungsergebnis (Nr. 10 ./. Nr. 19)	-11.026	-38.119	-28.715	-17.715	-17.715	-17.715
21	56, 57,	Finanzerträge	0	0	0	0	0	0
22	77	Finanzaufwendungen	0	0	0	0	0	0
23		Finanzergebnis (Nr. 21 ./. Nr. 22)	0	0	0	0	0	0
24		Ordentliches Ergebnis (Nr. 20 und Nr. 23)	-11.026	-38.119	-28.715	-17.715	-17.715	-17.715
25	59	Außerordentliche Erträge	745	0	0	0	0	0
		598 900 00 Sonstige periodenfremde Erträge	745	0	0	0	0	0
26	79	Außerordentliche Aufwendungen	2.139	0	0	0	0	0
		797 000 00 Periodenfremde Aufwendungen	2.139	0	0	0	0	0
27		Außerordentliches Ergebnis (Nr. 25 ./. Nr. 26)	-1.394	0	0	0	0	0
28		Jahresergebnis vor internen Leistungsbeziehungen (Nr. 24 und Nr. 27)	-12.420	-38.119	-28.715	-17.715	-17.715	-17.715
29		Erlöse aus internen Leistungsbeziehungen	0	0	0	0	0	0
30		Kosten aus internen Leistungsbeziehungen	0	0	0	0	0	0
31		Ergebnis der internen Leistungsbeziehungen (Nr. 29 ./. Nr. 30)	0	0	0	0	0	0
32		Jahresergebnis nach internen Leistungsbeziehungen (Nr. 28 und Nr. 31)	-12.420	-38.119	-28.715	-17.715	-17.715	-17.715

Gesamthaushalt 0
 Produktbereich 15
 Produktgruppe 15.02
 Produkt 15.02.04

Gesamthaushalt Gemeinde Liederbach
 Wirtschaft und Tourismus
 Allgemeine Einrichtungen/ Unternehmen
 Feldstraße 6



Investitionsprogramm -EUR-									
	Haushaltsansatz			Ergebnis des Jahresabschl usses 2022	Gesamtaus- zahlungs- bedarf	davon bisher bereitgestellt	Erläuterungen		
	2024	Verpflichtung sermächtigun gen	2023				VE fällig 2025	VE fällig 2026	VE fällig 2027
1	2	3	4	5	6	7	8	9	10
412 Heizkessel Notunterkunft									
Einzahlungen aus Finanzierungstätigkeit									
5	Summe Einzahlungen	0	0	0	0	0	0	0	0
Auszahlungen aus Investitionstätigkeit									
6	Auszahlungen für den Erwerb von Grundstücken und Gebäuden	0	0	22.000	0	44.000	44.000	0	0
Auszahlungen aus Finanzierungstätigkeit									
11	Summe Auszahlungen	0	0	22.000	0	44.000	44.000	0	0
12	Saldo (Einzahlungen./Auszahlungen)	0	0	-22.000	0	-44.000	-44.000	0	0
421 LED-Beleuchtung									
Einzahlungen aus Finanzierungstätigkeit									
5	Summe Einzahlungen	0	0	0	0	0	0	0	0
Auszahlungen aus Investitionstätigkeit									
8	Auszahlungen für Investitionen in das sonstige Sachanlagevermögen und immaterielle Anlagevermögen	8.000	0	0	0	8.000	0	0	0
Auszahlungen aus Finanzierungstätigkeit									
11	Summe Auszahlungen	8.000	0	0	0	8.000	0	0	0
12	Saldo (Einzahlungen./Auszahlungen)	-8.000	0	0	0	-8.000	0	0	0
9600 Allg. Anschaffung VermG GWG									
Einzahlungen aus Finanzierungstätigkeit									
5	Summe Einzahlungen	0	0	0	0	0	0	0	0
Auszahlungen aus Investitionstätigkeit									
8	Auszahlungen für Investitionen in das sonstige Sachanlagevermögen und immaterielle Anlagevermögen	500	0	500	0	2.000	500	0	0
Auszahlungen aus Finanzierungstätigkeit									
11	Summe Auszahlungen	500	0	500	0	2.000	500	0	0
12	Saldo (Einzahlungen./Auszahlungen)	-500	0	-500	0	-2.000	-500	0	0



Gesamthaushalt 0
 Produktbereich 15
 Produktgruppe 15.02
 Produkt 15.02.05

Gesamthaushalt Gemeinde Liederbach
 Wirtschaft und Tourismus
 Allgemeine Einrichtungen/ Unternehmen
 Kirchweg 7

Beschreibung

Vorhaltung und Betrieb des Kirchweg 7

Auftrag

Beschlüsse Gemeindevorstand und Gemeindevertretung

Zielgruppe

Einwohner.

Ziele

wirtschaftliche Betriebsführung

Teilergebnishaushalt EUR								
Nr.	Konten	Bezeichnung	Ergebnis des Jahresabschlusses 2022	Haushaltsansatz		Planungsdaten		
				2023	2024	2025	2026	2027
1	2	3	4	5	6	7	8	9
		Ordentliche Erträge						
1	50	Privatrechtliche Leistungsentgelte	6.900	6.900	6.900	6.900	6.900	6.900
		500 300 00 Mieten und Pachten	6.900	6.900	6.900	6.900	6.900	6.900
2	51	Öffentlich-rechtliche Leistungsentgelte	0	0	0	0	0	0
3	548- 549	Kostenersatzleistungen und -erstattungen	0	0	0	0	0	0
4	52	Bestandsveränderungen und aktivierte Eigenleistungen	0	0	0	0	0	0
5	55	Steuern und steuerähnliche Erträge einschließlich Erträge aus gesetzlichen Umlagen	0	0	0	0	0	0
6	547	Erträge aus Transferleistungen	0	0	0	0	0	0
7	540- 543	Erträge aus Zuweisungen und Zuschüssen für laufende Zwecke und allgemeine Umlagen	0	0	0	0	0	0
8	546	Erträge aus der Auflösung von Sonderposten aus Investitionszuweisungen, -zuschüssen und Investitionsbeiträgen	0	0	0	0	0	0

Gesamthaushalt	0	Gesamthaushalt Gemeinde Liederbach
Produktbereich	15	Wirtschaft und Tourismus
Produktgruppe	15.02	Allgemeine Einrichtungen/ Unternehmen
Produkt	15.02.05	Kirchweg 7



**Teilergebnishaushalt
EUR**

Nr.	Konten	Bezeichnung	Ergebnis des Jahresabschlusses 2022	Haushaltsansatz		Planungsdaten		
				2023	2024	2025	2026	2027
1	2	3	4	5	6	7	8	9
9	53	Sonstige ordentliche Erträge	0	0	0	0	0	0
10		Summe der ordentlichen Erträge (Nr. 1 bis 9)	6.900	6.900	6.900	6.900	6.900	6.900
Ordentliche Aufwendungen								
11	62,63,640-643,647-649,65	Personalaufwendungen	0	0	0	0	0	0
12	644-646	Versorgungsaufwendungen	0	0	0	0	0	0
13	60,61,67-69	Aufwendungen für Sach- und Dienstleistungen	4.644	20.765	10.154	10.154	10.154	10.154
		605 100 00 Aufwendungen für Strom	334	450	450	450	450	450
		605 200 00 Aufwendungen für Gas	2.311	18.000	7.389	7.389	7.389	7.389
		605 600 00 Aufwendungen für Wasser	416	500	500	500	500	500
		605 700 00 Aufwendungen für Abwasser	495	550	550	550	550	550
		616 100 00 Fremdst.Gebäude/Außenanl.(Bauunterh.)	824	1.000	1.000	1.000	1.000	1.000
		617 100 00 Aufwendungen für Fremdensorgung	264	265	265	265	265	265
14	66	Abschreibungen	0	0	0	0	0	0
15	71	Aufwendungen für Zuweisungen und Zuschüsse sowie besondere Finanzaufwendungen	0	0	0	0	0	0
16	73	Steueraufwendungen einschließlich Aufwendungen aus gesetzlichen Umlageverpflichtungen	0	0	0	0	0	0
17	72	Transferaufwendungen	0	0	0	0	0	0
18	70,74,76	Sonstige ordentliche Aufwendungen	188	190	190	190	190	190
		702 000 00 Grundsteuer	188	190	190	190	190	190
19		Summe der ordentlichen Aufwendungen (Nr. 11 bis 18)	4.832	20.955	10.344	10.344	10.344	10.344



Gesamthaushalt	0	Gesamthaushalt Gemeinde Liederbach
Produktbereich	15	Wirtschaft und Tourismus
Produktgruppe	15.02	Allgemeine Einrichtungen/ Unternehmen
Produkt	15.02.05	Kirchweg 7

**Teilergebnishaushalt
EUR**

Nr.	Kont en	Bezeichnung	Ergebnis des Jahresabschlusses 2022	Haushaltsansatz		Planungsdaten		
				2023	2024	2025	2026	2027
1	2	3	4	5	6	7	8	9
20		Verwaltungsergebnis (Nr. 10 ./. Nr. 19)	2.068	-14.055	-3.444	-3.444	-3.444	-3.444
21	56, 57,	Finanzerträge	0	0	0	0	0	0
22	77	Finanzaufwendungen	0	0	0	0	0	0
23		Finanzergebnis (Nr. 21 ./. Nr. 22)	0	0	0	0	0	0
24		Ordentliches Ergebnis (Nr. 20 und Nr. 23)	2.068	-14.055	-3.444	-3.444	-3.444	-3.444
25	59	Außerordentliche Erträge	305	0	0	0	0	0
		598 900 00 Sonstige periodenfremde Erträge	305	0	0	0	0	0
26	79	Außerordentliche Aufwendungen	446	0	0	0	0	0
		797 000 00 Periodenfremde Aufwendungen	446	0	0	0	0	0
27		Außerordentliches Ergebnis (Nr. 25 ./. Nr. 26)	-141	0	0	0	0	0
28		Jahresergebnis vor internen Leistungsbeziehungen (Nr. 24 und Nr. 27)	1.927	-14.055	-3.444	-3.444	-3.444	-3.444
29		Erlöse aus internen Leistungsbeziehungen	0	0	0	0	0	0
30		Kosten aus internen Leistungsbeziehungen	0	0	0	0	0	0
31		Ergebnis der internen Leistungsbeziehungen (Nr. 29 ./. Nr. 30)	0	0	0	0	0	0
32		Jahresergebnis nach internen Leistungsbeziehungen (Nr. 28 und Nr. 31)	1.927	-14.055	-3.444	-3.444	-3.444	-3.444

Gesamthaushalt	0	Gesamthaushalt Gemeinde Liederbach
Produktbereich	15	Wirtschaft und Tourismus
Produktgruppe	15.02	Allgemeine Einrichtungen/ Unternehmen
Produkt	15.02.06	Sindlinger Weg 10 (Sozialgebäude)



Beschreibung

Vorhaltung und Betrieb des Sindlinger Weg 10 (Sozialgebäude)

Auftrag

Beschlüsse Gemeindevorstand und Gemeindevertretung

Zielgruppe

Einwohner, Deutsches Rotes Kreuz OV Liederbach.

Ziele

wirtschaftliche Betriebsführung

Teilergebnishaushalt EUR								
Nr.	Konten	Bezeichnung	Ergebnis des Jahresabschlusses 2022	Haushaltsansatz		Planungsdaten		
				2023	2024	2025	2026	2027
1	2	3	4	5	6	7	8	9
Ordentliche Erträge								
1	50	Privatrechtliche Leistungsentgelte 500 300 00 Mieten und Pachten	10.568 10.568	13.300 13.300	11.800 11.800	11.800 11.800	11.800 11.800	11.800 11.800
2	51	Öffentlich-rechtliche Leistungsentgelte	0	0	0	0	0	0
3	548-549	Kostensatzleistungen und -erstattungen	0	0	0	0	0	0
4	52	Bestandsveränderungen und aktivierte Eigenleistungen	0	0	0	0	0	0
5	55	Steuern und steuerähnliche Erträge einschließlich Erträge aus gesetzlichen Umlagen	0	0	0	0	0	0
6	547	Erträge aus Transferleistungen	0	0	0	0	0	0
7	540-543	Erträge aus Zuweisungen und Zuschüssen für laufende Zwecke und allgemeine Umlagen	0	0	0	0	0	0
8	546	Erträge aus der Auflösung von Sonderposten aus Investitionszuweisungen, -zuschüssen und Investitionsbeiträgen	0	0	0	0	0	0



Gesamthaushalt 0
 Produktbereich 15
 Produktgruppe 15.02
 Produkt 15.02.06

Gesamthaushalt Gemeinde Liederbach
 Wirtschaft und Tourismus
 Allgemeine Einrichtungen/ Unternehmen
 Sindlinger Weg 10 (Sozialgebäude)

Teilergebnishaushalt EUR

Nr.	Konten	Bezeichnung	Ergebnis des Jahresabschlusses 2022	Haushaltsansatz		Planungsdaten		
				2023	2024	2025	2026	2027
1	2	3	4	5	6	7	8	9
9	53	Sonstige ordentliche Erträge	0	0	0	0	0	0
10		Summe der ordentlichen Erträge (Nr. 1 bis 9)	10.568	13.300	11.800	11.800	11.800	11.800
Ordentliche Aufwendungen								
11	62,63,640-643,647-649,65	Personalaufwendungen	0	0	0	0	0	0
12	644-646	Versorgungsaufwendungen	0	0	0	0	0	0
13	60,61,67-69	Aufwendungen für Sach- und Dienstleistungen	5.746	24.110	14.584	14.584	14.584	14.584
		605 100 00 Aufwendungen für Strom	208	3.300	3.300	3.300	3.300	3.300
		605 200 00 Aufwendungen für Gas	2.123	16.150	6.624	6.624	6.624	6.624
		605 600 00 Aufwendungen für Wasser	429	600	600	600	600	600
		605 700 00 Aufwendungen für Abwasser	1.191	1.400	1.400	1.400	1.400	1.400
		616 100 00 Fremddinst.Gebäude/Außenanl.(Bauunterh.)	1.135	2.000	2.000	2.000	2.000	2.000
		617 100 00 Aufwendungen für Fremdensorgung	660	660	660	660	660	660
14	66	Abschreibungen	1.583	0	1.360	1.360	1.130	0
		664 500 00 Abschreibungen auf Geschäftsausstattung	1.583	0	1.360	1.360	1.130	0
15	71	Aufwendungen für Zuweisungen und Zuschüsse sowie besondere Finanzaufwendungen	0	0	0	0	0	0
16	73	Steueraufwendungen einschließlich Aufwendungen aus gesetzlichen Umlageverpflichtungen	0	0	0	0	0	0
17	72	Transferaufwendungen	0	0	0	0	0	0
18	70,74,76	Sonstige ordentliche Aufwendungen	0	0	0	0	0	0

Gesamthaushalt 0
 Produktbereich 15
 Produktgruppe 15.02
 Produkt 15.02.06

Gesamthaushalt Gemeinde Liederbach
 Wirtschaft und Tourismus
 Allgemeine Einrichtungen/ Unternehmen
 Sindlinger Weg 10 (Sozialgebäude)



**Teilergebnishaushalt
EUR**

Nr.	Konten	Bezeichnung	Ergebnis des Jahresabschlusses 2022	Haushaltsansatz		Planungsdaten		
				2023	2024	2025	2026	2027
1	2	3	4	5	6	7	8	9
19		Summe der ordentlichen Aufwendungen (Nr. 11 bis 18)	7.329	24.110	15.944	15.944	15.714	14.584
20		Verwaltungsergebnis (Nr. 10 ./ Nr. 19)	3.239	-10.810	-4.144	-4.144	-3.914	-2.784
21	56, 57,	Finanzerträge	0	0	0	0	0	0
22	77	Finanzaufwendungen	0	0	0	0	0	0
23		Finanzergebnis (Nr. 21 ./ Nr. 22)	0	0	0	0	0	0
24		Ordentliches Ergebnis (Nr. 20 und Nr. 23)	3.239	-10.810	-4.144	-4.144	-3.914	-2.784
25	59	Außerordentliche Erträge	0	0	0	0	0	0
26	79	Außerordentliche Aufwendungen	623	0	0	0	0	0
		797 000 00 Periodenfremde Aufwendungen	623	0	0	0	0	0
27		Außerordentliches Ergebnis (Nr. 25 ./ Nr. 26)	-623	0	0	0	0	0
28		Jahresergebnis vor internen Leistungsbeziehungen (Nr. 24 und Nr. 27)	2.616	-10.810	-4.144	-4.144	-3.914	-2.784
29		Erlöse aus internen Leistungsbeziehungen	0	0	0	0	0	0
30		Kosten aus internen Leistungsbeziehungen	0	0	0	0	0	0
31		Ergebnis der internen Leistungsbeziehungen (Nr. 29 ./ Nr. 30)	0	0	0	0	0	0
32		Jahresergebnis nach internen Leistungsbeziehungen (Nr. 28 und Nr. 31)	2.616	-10.810	-4.144	-4.144	-3.914	-2.784



Gesamthaushalt 0
 Produktbereich 15
 Produktgruppe 15.02
 Produkt 15.02.06

Gesamthaushalt Gemeinde Liederbach
 Wirtschaft und Tourismus
 Allgemeine Einrichtungen/ Unternehmen
 Sindlinger Weg 10 (Sozialgebäude)

**Investitionsprogramm
 -EUR-**

	Haushaltsansatz			Ergebnis des Jahresabschl usses 2022	Gesamtaus- zahlungs- bedarf	davon bisher bereitgestellt	Erläuterungen		
	2024	Verpflichtung sermächtigun gen	2023				VE fällig 2025	VE fällig 2026	VE fällig 2027
1	2	3	4	5	6	7	8	9	10
386 Einrichtung Appartement									
 Einzahlungen aus Finanzierungstätigkeit									
5 Summe Einzahlungen	0	0	0	0	0	0	0	0	0
 Auszahlungen aus Investitionstätigkeit									
8 Auszahlungen für Investitionen in das sonstige Sachanlagevermögen und immaterielle Anlagevermögen	0	0	0	6.786	6.786	0	0	0	0
 Auszahlungen aus Finanzierungstätigkeit									
11 Summe Auszahlungen	0	0	0	6.786	6.786	0	0	0	0
12 Saldo (Einzahlungen./Auszahlungen)	0	0	0	-6.786	-6.786	0	0	0	0

Gesamthaushalt	0	Gesamthaushalt Gemeinde Liederbach
Produktbereich	15	Wirtschaft und Tourismus
Produktgruppe	15.02	Allgemeine Einrichtungen/ Unternehmen
Produkt	15.02.07	Höhenweg 10



Beschreibung

Förderung von öffentlich geförderten Wohnbaumaßnahmen

Auftrag

Beschlüsse Gemeindevorstand und Gemeindevertretung

Zielgruppe

Wohnungsberechtigte, Einwohner.

Ziele

Bereitstellung von finanzierbaren Wohnraum

Teilergebnishaushalt EUR								
Nr.	Kont en	Bezeichnung	Ergebnis des Jahresabschlusses 2022	Haushaltsansatz		Planungsdaten		
				2023	2024	2025	2026	2027
1	2	3	4	5	6	7	8	9
Ordentliche Erträge								
1	50	Privatrechtliche Leistungsentgelte 500 300 00 Mieten und Pachten	87.980 87.980	137.820 137.820	137.820 137.820	137.820 137.820	137.820 137.820	137.820 137.820
2	51	Öffentlich-rechtliche Leistungsentgelte	0	0	0	0	0	0
3	548- 549	Kostensatzleistungen und -erstattungen	0	0	0	0	0	0
4	52	Bestandsveränderungen und aktivierte Eigenleistungen	0	0	0	0	0	0
5	55	Steuern und steuerähnliche Erträge einschließlich Erträge aus gesetzlichen Umlagen	0	0	0	0	0	0
6	547	Erträge aus Transferleistungen	0	0	0	0	0	0
7	540- 543	Erträge aus Zuweisungen und Zuschüssen für laufende Zwecke und allgemeine Umlagen	0	0	0	0	0	0
8	546	Erträge aus der Auflösung von Sonderposten aus Investitionszuweisungen, -zuschüssen und Investitionsbeiträgen	37.640	38.262	21.220	21.220	21.220	21.220



Gesamthaushalt	0	Gesamthaushalt Gemeinde Liederbach
Produktbereich	15	Wirtschaft und Tourismus
Produktgruppe	15.02	Allgemeine Einrichtungen/ Unternehmen
Produkt	15.02.07	Höhenweg 10

Teilergebnishaushalt EUR

Nr.	Konten	Bezeichnung	Ergebnis des Jahresabschlusses 2022	Haushaltsansatz		Planungsdaten		
				2023	2024	2025	2026	2027
1	2	3	4	5	6	7	8	9
		546 000 00 Ertr.Aufl.SoPo Inv.zuweis.öff.Bereich	37.640	3.262	20.670	20.670	20.670	20.670
		546 100 00 Ertr.Aufl.SoPo Inv.zusch.ni.öff.Bereich	0	0	550	550	550	550
		546 900 00 Ertr.Aufl.sonst.SoPo aus Investitionen	0	35.000	0	0	0	0
9	53	Sonstige ordentliche Erträge	0	0	0	0	0	0
10		Summe der ordentlichen Erträge (Nr. 1 bis 9)	125.620	176.082	159.040	159.040	159.040	159.040
Ordentliche Aufwendungen								
11	62,63 ,640- 643, 647- 649,6 5	Personalaufwendungen	0	0	0	0	0	0
12	644- 646	Versorgungsaufwendungen	0	0	0	0	0	0
13	60,61 , 67- 69	Aufwendungen für Sach- und Dienstleistungen	22.769	49.310	34.300	34.300	34.300	34.300
		605 100 00 Aufwendungen für Strom	863	14.800	1.300	1.300	1.300	1.300
		605 600 00 Aufwendungen für Wasser	1.893	900	900	900	900	900
		605 700 00 Aufwendungen für Abwasser	1.298	600	600	600	600	600
		606 300 00 Materialaufw. Einricht.u.Ausstattungen	0	0	500	500	500	500
		616 100 00 Fremdst.Gebäude/Außenanl.(Bauunterh.)	33	4.000	3.000	3.000	3.000	3.000
		616 200 00 Fremdst.v.techn.Anlagen in Betr.bauten	4.005	5.000	5.500	5.500	5.500	5.500
		617 100 00 Aufwendungen für Fremdentsorgung	1.917	2.560	2.600	2.600	2.600	2.600
		617 900 00 Andere sonst.Aufwend.f.bezogene Leistg.	10.981	17.500	16.000	16.000	16.000	16.000

Gesamthaushalt	0	Gesamthaushalt Gemeinde Liederbach
Produktbereich	15	Wirtschaft und Tourismus
Produktgruppe	15.02	Allgemeine Einrichtungen/ Unternehmen
Produkt	15.02.07	Höhenweg 10



**Teilergebnishaushalt
EUR**

Nr.	Konten	Bezeichnung	Ergebnis des Jahresabschlusses 2022	Haushaltsansatz		Planungsdaten		
				2023	2024	2025	2026	2027
1	2	3	4	5	6	7	8	9
		690 000 00 Beiträge gebäudebezogene Versicherungen	1.779	0	0	0	0	0
		690 900 00 Beiträge für sonstige Versicherungen	0	3.950	3.900	3.900	3.900	3.900
14	66	Abschreibungen	36.443	33.000	48.690	48.690	48.690	48.690
		662 000 00 Abschr. Gebäude, Sachanl., Infra.vermögen	36.443	33.000	48.690	48.690	48.690	48.690
15	71	Aufwendungen für Zuweisungen und Zuschüsse sowie besondere Finanzaufwendungen	0	0	0	0	0	0
16	73	Steueraufwendungen einschließlich Aufwendungen aus gesetzlichen Umlageverpflichtungen	0	0	0	0	0	0
17	72	Transferaufwendungen	0	0	0	0	0	0
18	70, 74, 76	Sonstige ordentliche Aufwendungen	0	0	0	0	0	0
19		Summe der ordentlichen Aufwendungen (Nr. 11 bis 18)	59.212	82.310	82.990	82.990	82.990	82.990
20		Verwaltungsergebnis (Nr. 10 ./. Nr. 19)	66.408	93.772	76.050	76.050	76.050	76.050
21	56, 57,	Finanzerträge	0	0	0	0	0	0
22	77	Finanzaufwendungen	9.065	0	0	0	0	0
		773 000 00 Auflösung von Disagio	9.065	0	0	0	0	0
23		Finanzergebnis (Nr. 21 ./. Nr. 22)	-9.065	0	0	0	0	0
24		Ordentliches Ergebnis (Nr. 20 und Nr. 23)	57.343	93.772	76.050	76.050	76.050	76.050
25	59	Außerordentliche Erträge	0	0	0	0	0	0
26	79	Außerordentliche Aufwendungen	0	0	0	0	0	0
27		Außerordentliches Ergebnis (Nr. 25 ./. Nr. 26)	0	0	0	0	0	0
28		Jahresergebnis vor internen Leistungsbeziehungen (Nr. 24 und Nr. 27)	57.343	93.772	76.050	76.050	76.050	76.050
29		Erlöse aus internen Leistungsbeziehungen	0	0	0	0	0	0
30		Kosten aus internen Leistungsbeziehungen	0	0	0	0	0	0



Gesamthaushalt 0
 Produktbereich 15
 Produktgruppe 15.02
 Produkt 15.02.07

Gesamthaushalt Gemeinde Liederbach
 Wirtschaft und Tourismus
 Allgemeine Einrichtungen/ Unternehmen
 Höhenweg 10

**Teilergebnishaushalt
 EUR**

Nr.	Kont en	Bezeichnung	Ergebnis des Jahresabschlusses 2022	Haushaltsansatz		Planungsdaten		
				2023	2024	2025	2026	2027
1	2	3	4	5	6	7	8	9
31		Ergebnis der internen Leistungsbeziehungen (Nr. 29 ./. Nr. 30)	0	0	0	0	0	0
32		Jahresergebnis nach internen Leistungsbeziehungen (Nr. 28 und Nr. 31)	57.343	93.772	76.050	76.050	76.050	76.050

Gesamthaushalt 0
 Produktbereich 15
 Produktgruppe 15.02
 Produkt 15.02.07

Gesamthaushalt Gemeinde Liederbach
 Wirtschaft und Tourismus
 Allgemeine Einrichtungen/ Unternehmen
 Höhenweg 10



Investitionsprogramm -EUR-										
	Haushaltsansatz			Ergebnis des Jahresabschl usses 2022	Gesamtaus- zahlungs- bedarf	davon bisher bereitgestellt	Erläuterungen			
	2024	Verpflichtung sermächtigun gen	2023				VE fällig 2025	VE fällig 2026	VE fällig 2027	
1	2	3	4	5	6	7	8	9	10	
285 Heidesiedlung Wohnungsbau										
1	Einzahlungen aus Investitionszuweisungen und -zuschüssen sowie aus Investitionsbeiträgen	0	0	0	195.725	195.725	0	0	0	0
Einzahlungen aus Finanzierungstätigkeit										
5	Summe Einzahlungen	0	0	0	195.725	195.725	0	0	0	0
Auszahlungen aus Investitionstätigkeit										
7	Auszahlungen für Baumaßnahmen	0	0	0	345.682	345.682	0	0	0	0
Auszahlungen aus Finanzierungstätigkeit										
11	Summe Auszahlungen	0	0	0	345.682	345.682	0	0	0	0
12	Saldo (Einzahlungen./Auszahlungen)	0	0	0	-149.957	-149.957	0	0	0	0
9900 Kredite										
Einzahlungen aus Finanzierungstätigkeit										
4	Einzahlungen aus der Aufnahme von Krediten und wirtschaftlich vergleichbaren Vorgängen für Investitionen	0	0	0	667.212	0	0	0	0	0
5	Summe Einzahlungen	0	0	0	667.212	0	0	0	0	0
Auszahlungen aus Investitionstätigkeit										
Auszahlungen aus Finanzierungstätigkeit										
10	Auszahlungen für die Tilgung von Krediten und wirtschaftlich vergleichbaren Vorgängen für Investitionen	64.378	0	0	0	1.894.382	0	0	0	0
11	Summe Auszahlungen	64.378	0	0	0	1.894.382	0	0	0	0
12	Saldo (Einzahlungen./Auszahlungen)	-64.378	0	0	667.212	-1.894.382	0	0	0	0



Gesamthaushalt	0	Gesamthaushalt Gemeinde Liederbach
Produktbereich	15	Wirtschaft und Tourismus
Produktgruppe	15.03	Gemeindlicher Betriebshof
Produkt	15.03.01	Gemeindlicher Betriebshof

Beschreibung

Unterhaltung und Pflege der gemeindlichen Einrichtungen und der öffentlichen Straßen, Plätze und Grünanlagen.

Auftrag

Beschlüsse Gemeindevorstand und Gemeindevertretung, Anforderungen der einzelnen Fachbereiche.

Zielgruppe

Einwohner.

Ziele

Wirtschaftliche Betriebsführung, Erhaltung und Verbesserung des Ortsbildes.

Teilergebnishaushalt EUR								
Nr.	Konten	Bezeichnung	Ergebnis des Jahresabschlusses 2022	Haushaltsansatz		Planungsdaten		
				2023	2024	2025	2026	2027
1	2	3	4	5	6	7	8	9
		Ordentliche Erträge						
1	50	Privatrechtliche Leistungsentgelte	0	0	0	0	0	0
2	51	Öffentlich-rechtliche Leistungsentgelte	0	0	0	0	0	0
3	548- 549	Kostenersatzleistungen und -erstattungen	0	0	0	0	0	0
4	52	Bestandsveränderungen und aktivierte Eigenleistungen	0	0	0	0	0	0
5	55	Steuern und steuerähnliche Erträge einschließlich Erträge aus gesetzlichen Umlagen	0	0	0	0	0	0
6	547	Erträge aus Transferleistungen	0	0	0	0	0	0
7	540- 543	Erträge aus Zuweisungen und Zuschüssen für laufende Zwecke und allgemeine Umlagen	0	0	0	0	0	0
8	546	Erträge aus der Auflösung von Sonderposten aus Investitionszuweisungen, -zuschüssen und Investitionsbeiträgen	0	0	0	0	0	0
9	53	Sonstige ordentliche Erträge	10.907	10.900	10.900	10.900	10.900	10.900

Gesamthaushalt	0	Gesamthaushalt Gemeinde Liederbach
Produktbereich	15	Wirtschaft und Tourismus
Produktgruppe	15.03	Gemeindlicher Betriebshof
Produkt	15.03.01	Gemeindlicher Betriebshof



**Teilergebnishaushalt
EUR**

Nr.	Konten	Bezeichnung	Ergebnis des Jahresabschlusses 2022	Haushaltsansatz		Planungsdaten		
				2023	2024	2025	2026	2027
1	2	3	4	5	6	7	8	9
		530 000 00 Nebenerlöse a.Vermietung u.Verpachtung	10.907	10.900	10.900	10.900	10.900	10.900
10		Summe der ordentlichen Erträge (Nr. 1 bis 9)	10.907	10.900	10.900	10.900	10.900	10.900
		Ordentliche Aufwendungen						
11	62,63 ,640- 643, 647- 649,6 5	Personalaufwendungen	0	0	0	0	0	0
12	644- 646	Versorgungsaufwendungen	0	0	0	0	0	0
13	60,61 ,67- 69	Aufwendungen für Sach- und Dienstleistungen	90.955	104.200	105.055	95.265	95.465	95.465
		605 100 00 Aufwendungen für Strom	2.960	6.320	6.300	6.300	6.300	6.300
		605 200 00 Aufwendungen für Gas	3.678	20.250	8.305	8.305	8.305	8.305
		605 500 00 Aufwendungen für Treibstoffe	12.424	10.000	10.000	10.000	10.000	10.000
		605 600 00 Aufwendungen für Wasser	263	290	290	300	300	300
		605 700 00 Aufwendungen für Abwasser	1.898	2.000	2.000	2.000	2.000	2.000
		606 300 00 Materialaufw. Einricht.u.Ausstattungen	2.794	6.000	6.000	6.000	6.000	6.000
		607 000 00 Aufw.f.Berufskl.,Arb.schutzmittel u.ä.	8.483	8.000	8.000	8.000	8.000	8.000
		608 900 00 Übriger sonstiger Materialaufwand	726	600	600	600	600	600
		610 000 00 Fremdleist.f.Erzeugn. u.a. Umsatzleistg.	0	3.860	7.000	7.000	7.000	7.000
		616 100 00 Fremdst.Gebäude/Außenanl.(Bauunterh.)	23.416	12.500	12.500	12.500	12.500	12.500
		616 200 00 Fremdst.v.techn.Anlagen in Betr.bauten	2.103	5.000	15.000	5.000	5.000	5.000
		616 400 00 Fremdstandhaltung von Fahrzeugen	14.185	6.000	6.000	6.000	6.000	6.000



Gesamthaushalt	0	Gesamthaushalt Gemeinde Liederbach
Produktbereich	15	Wirtschaft und Tourismus
Produktgruppe	15.03	Gemeindlicher Betriebshof
Produkt	15.03.01	Gemeindlicher Betriebshof

Teilergebnishaushalt EUR

Nr.	Konten	Bezeichnung	Ergebnis des Jahresabschlusses 2022	Haushaltsansatz		Planungsdaten		
				2023	2024	2025	2026	2027
1	2	3	4	5	6	7	8	9
		617 100 00 Aufwendungen für Fremdensorgung	660	680	680	680	680	680
		617 300 00 Fremdreinigung	6.466	8.000	8.480	8.480	8.480	8.480
		683 200 00 Telefonkosten	2.841	2.800	2.900	3.000	3.000	3.000
		688 000 00 Aufwendungen für Fort- u. Weiterbildung	2.024	5.000	4.000	4.000	4.000	4.000
		690 000 00 Beiträge gebäudebezogene Versicherungen	1.689	1.700	1.800	1.900	2.000	2.000
		690 100 00 Kfz-Versicherungsbeiträge	4.345	5.200	5.200	5.200	5.300	5.300
14	66	Abschreibungen	75.770	72.594	92.570	84.560	72.820	21.710
		662 000 00 Abschr. Gebäude, Sachanl., Infra.vermögen	29.618	29.618	29.620	29.620	29.620	0
		663 000 00 Abschr.auf techn. Anlagen und Maschinen	606	606	440	190	0	0
		664 100 00 Abschreibungen auf andere Anlagen	0	0	490	410	300	300
		664 300 00 Abschreibungen auf Fuhrpark	43.473	40.702	60.700	53.160	42.180	21.130
		664 500 00 Abschreibungen auf Geschäftsausstattung	396	494	0	0	0	0
		665 000 00 Abschreib.a.geringw.Wirtschaftsg.(GWG)	1.677	1.174	1.320	1.180	720	280
15	71	Aufwendungen für Zuweisungen und Zuschüsse sowie besondere Finanzaufwendungen	0	0	0	0	0	0
16	73	Steueraufwendungen einschließlich Aufwendungen aus gesetzlichen Umlageverpflichtungen	0	0	0	0	0	0
17	72	Transferaufwendungen	0	0	0	0	0	0
18	70, 74, 76	Sonstige ordentliche Aufwendungen	4.633	4.990	4.990	4.990	4.990	4.990
		702 000 00 Grundsteuer	3.176	3.180	3.180	3.180	3.180	3.180
		703 000 00 Kfz-Steuern	1.457	1.810	1.810	1.810	1.810	1.810
19		Summe der ordentlichen Aufwendungen (Nr. 11 bis 18)	171.358	181.784	202.615	184.815	173.275	122.165

Gesamthaushalt 0
 Produktbereich 15
 Produktgruppe 15.03
 Produkt 15.03.01

Gesamthaushalt Gemeinde Liederbach
 Wirtschaft und Tourismus
 Gemeindlicher Betriebshof
 Gemeindlicher Betriebshof



**Teilergebnishaushalt
EUR**

Nr.	Konten	Bezeichnung	Ergebnis des Jahresabschlusses 2022	Haushaltsansatz		Planungsdaten		
				2023	2024	2025	2026	2027
1	2	3	4	5	6	7	8	9
20		Verwaltungsergebnis (Nr. 10 ./. Nr. 19)	-160.451	-170.884	-191.715	-173.915	-162.375	-111.265
21	56, 57,	Finanzerträge	0	0	0	0	0	0
22	77	Finanzaufwendungen	0	0	0	0	0	0
23		Finanzergebnis (Nr. 21 ./. Nr. 22)	0	0	0	0	0	0
24		Ordentliches Ergebnis (Nr. 20 und Nr. 23)	-160.451	-170.884	-191.715	-173.915	-162.375	-111.265
25	59	Außerordentliche Erträge	1.299	0	0	0	0	0
		591 000 00 Ertr. Veräuß. Grundst., Gebäude, Anlag.	1.299	0	0	0	0	0
26	79	Außerordentliche Aufwendungen	1.624	0	0	0	0	0
		797 000 00 Periodenfremde Aufwendungen	1.624	0	0	0	0	0
27		Außerordentliches Ergebnis (Nr. 25 ./. Nr. 26)	-325	0	0	0	0	0
28		Jahresergebnis vor internen Leistungsbeziehungen (Nr. 24 und Nr. 27)	-160.776	-170.884	-191.715	-173.915	-162.375	-111.265
29		Erlöse aus internen Leistungsbeziehungen	0	0	0	0	0	0
30		Kosten aus internen Leistungsbeziehungen	0	0	0	0	0	0
31		Ergebnis der internen Leistungsbeziehungen (Nr. 29 ./. Nr. 30)	0	0	0	0	0	0
32		Jahresergebnis nach internen Leistungsbeziehungen (Nr. 28 und Nr. 31)	-160.776	-170.884	-191.715	-173.915	-162.375	-111.265



Gesamthaushalt 0
 Produktbereich 15
 Produktgruppe 15.03
 Produkt 15.03.01

Gesamthaushalt Gemeinde Liederbach
 Wirtschaft und Tourismus
 Gemeindlicher Betriebshof
 Gemeindlicher Betriebshof

**Investitionsprogramm
 -EUR-**

	Haushaltsansatz			Ergebnis des Jahresabschl usses 2022	Gesamtaus- zahlungs- bedarf	davon bisher bereitgestellt	Erläuterungen		
	2024	Verpflichtung sermächtigun gen	2023				VE fällig 2025	VE fällig 2026	VE fällig 2027
1	2	3	4	5	6	7	8	9	10
359 mobile Musikanlage									
Einzahlungen aus Finanzierungstätigkeit									
5 Summe Einzahlungen	0	0	0	0	0	0	0	0	0
Auszahlungen aus Investitionstätigkeit									
8 Auszahlungen für Investitionen in das sonstige Sachanlagevermögen und immaterielle Anlagevermögen	0	0	0	2.426	2.426	0	0	0	0
Auszahlungen aus Finanzierungstätigkeit									
11 Summe Auszahlungen	0	0	0	2.426	2.426	0	0	0	0
12 Saldo (Einzahlungen./Auszahlungen)	0	0	0	-2.426	-2.426	0	0	0	0
385 Überdachungskonstruktion für Betonboxen									
Einzahlungen aus Finanzierungstätigkeit									
5 Summe Einzahlungen	0	0	0	0	0	0	0	0	0
Auszahlungen aus Investitionstätigkeit									
6 Auszahlungen für den Erwerb von Grundstücken und Gebäuden	0	0	45.000	0	45.000	45.000	0	0	0
Auszahlungen aus Finanzierungstätigkeit									
11 Summe Auszahlungen	0	0	45.000	0	45.000	45.000	0	0	0
12 Saldo (Einzahlungen./Auszahlungen)	0	0	-45.000	0	-45.000	-45.000	0	0	0
410 Heizungsanlage Bauhof-Werkstatt									
Einzahlungen aus Finanzierungstätigkeit									
5 Summe Einzahlungen	0	0	0	0	0	0	0	0	0
Auszahlungen aus Investitionstätigkeit									
6 Auszahlungen für den Erwerb von Grundstücken und Gebäuden	0	0	27.000	0	54.000	54.000	0	0	0
Auszahlungen aus Finanzierungstätigkeit									
11 Summe Auszahlungen	0	0	27.000	0	54.000	54.000	0	0	0
12 Saldo (Einzahlungen./Auszahlungen)	0	0	-27.000	0	-54.000	-54.000	0	0	0
421 LED-Beleuchtung									
Einzahlungen aus Finanzierungstätigkeit									
5 Summe Einzahlungen	0	0	0	0	0	0	0	0	0

Gesamthaushalt 0
 Produktbereich 15
 Produktgruppe 15.03
 Produkt 15.03.01

Gesamthaushalt Gemeinde Liederbach
 Wirtschaft und Tourismus
 Gemeindlicher Betriebshof
 Gemeindlicher Betriebshof



Investitionsprogramm -EUR-										
	Haushaltsansatz			Ergebnis des Jahresabschl usses 2022	Gesamtaus- zahlungs- bedarf	davon bisher bereitgestellt	Erläuterungen			
	2024	Verpflichtung sermächtigun gen	2023				VE fällig 2025	VE fällig 2026	VE fällig 2027	
1	2	3	4	5	6	7	8	9	10	
Auszahlungen aus Investitionstätigkeit										
8	Auszahlungen für Investitionen in das sonstige Sachanlagevermögen und immaterielle Anlagevermögen	9.000	0	0	0	9.000	0	0	0	0
Auszahlungen aus Finanzierungstätigkeit										
11	Summe Auszahlungen	9.000	0	0	0	9.000	0	0	0	0
12	Saldo (Einzahlungen./Auszahlungen)	-9.000	0	0	0	-9.000	0	0	0	0
6 Fahrzeugbeschaffung										
2	Einzahlungen aus Abgängen von Vermögensgegenständen des Sachanlagevermögens und des immateriellen Anlagevermögens	0	0	0	1.300	0	0	0	0	0
Einzahlungen aus Finanzierungstätigkeit										
5	Summe Einzahlungen	0	0	0	1.300	0	0	0	0	0
Auszahlungen aus Investitionstätigkeit										
Auszahlungen aus Finanzierungstätigkeit										
11	Summe Auszahlungen	0	0	0	0	0	0	0	0	0
12	Saldo (Einzahlungen./Auszahlungen)	0	0	0	1.300	0	0	0	0	0
9600 Allg. Anschaffung VermG GWG										
Einzahlungen aus Finanzierungstätigkeit										
5	Summe Einzahlungen	0	0	0	0	0	0	0	0	0
Auszahlungen aus Investitionstätigkeit										
8	Auszahlungen für Investitionen in das sonstige Sachanlagevermögen und immaterielle Anlagevermögen	5.000	0	0	4.569	19.569	0	0	0	0
Auszahlungen aus Finanzierungstätigkeit										
11	Summe Auszahlungen	5.000	0	0	4.569	19.569	0	0	0	0
12	Saldo (Einzahlungen./Auszahlungen)	-5.000	0	0	-4.569	-19.569	0	0	0	0



Gesamthaushalt	0	Gesamthaushalt Gemeinde Liederbach
Produktbereich	16	Allgemeine Finanzwirtschaft
Produktgruppe	16.01	Steuern, allgemeine Zuweisungen und Umlagen
Produkt	16.01.01	Steuern, allgemeine Zuweisungen und Umlagen

Beschreibung

Grundsteuer A und B, Gewerbesteuer, Hundesteuer, Gebühren, Automatensteuer, Schlüsselzuweisungen vom Land und aus dem Landesausgleichsstock, Zahlung der Gewerbe-, Kreis- und Schulumlage, der Umlage für den Planungsverband Frankfurt Region Rhein-Main.

Auftrag

Grundgesetz, Hessische Gemeindeordnung, Hessische Gemeindehaushaltsverordnung, Abgabenordnung, Grundsteuergesetz, Gewerbesteuergesetz, Finanzausgleichsgesetz

Zielgruppe

Gemeindevertretung, Haupt- und Finanzausschuss, Einwohner.

Ziele

Sicherung der Finanzierung der gemeindlichen Aufgaben. Steuerung der Einnahmen durch die Gemeinde.

Teilergebnishaushalt EUR

Nr.	Konten	Bezeichnung	Ergebnis des Jahresabschlusses 2022	Haushaltsansatz		Planungsdaten		
				2023	2024	2025	2026	2027
1	2	3	4	5	6	7	8	9
		Ordentliche Erträge						
1	50	Privatrechtliche Leistungsentgelte	0	0	0	0	0	0
2	51	Öffentlich-rechtliche Leistungsentgelte	0	0	0	0	0	0
3	548-549	Kostenersatzleistungen und -erstattungen	0	0	0	0	0	0
4	52	Bestandsveränderungen und aktivierte Eigenleistungen	0	0	0	0	0	0
5	55	Steuern und steuerähnliche Erträge einschließlich Erträge aus gesetzlichen Umlagen	16.788.424	14.540.971	15.220.994	15.833.703	16.346.428	16.790.672
		550 000 00 Gemeindeanteil an der Einkommensteuer	7.706.476	8.217.230	8.531.306	9.128.497	9.630.565	10.063.940
		550 400 00 Gemeindeanteil an der Umsatzsteuer	480.470	494.741	517.288	532.806	543.463	554.332
		555 100 00 Grundsteuer A	14.309	14.500	14.500	14.500	14.500	14.500

Gesamthaushalt 0
 Produktbereich 16
 Produktgruppe 16.01
 Produkt 16.01.01

Gesamthaushalt Gemeinde Liederbach
 Allgemeine Finanzwirtschaft
 Steuern, allgemeine Zuweisungen und Umlagen
 Steuern, allgemeine Zuweisungen und Umlagen



**Teilergebnishaushalt
EUR**

Nr.	Konten	Bezeichnung	Ergebnis des Jahresabschlusses 2022	Haushaltsansatz		Planungsdaten		
				2023	2024	2025	2026	2027
1	2	3	4	5	6	7	8	9
		555 200 00 Grundsteuer B	1.462.747	1.490.000	1.820.000	1.820.000	1.820.000	1.820.000
		555 300 00 Gewerbesteuer	7.100.369	4.300.000	4.300.000	4.300.000	4.300.000	4.300.000
		555 912 00 Spielapparatesteuer	1.208	1.000	1.400	1.400	1.400	1.400
		555 920 00 Hundesteuer	22.845	23.500	36.500	36.500	36.500	36.500
6	547	Erträge aus Transferleistungen	505.372	520.532	522.410	535.471	548.857	562.579
		547 700 00 Ausgl.leist.n.d.Familienleistungs ausgl.	505.372	520.532	522.410	535.471	548.857	562.579
7	540- 543	Erträge aus Zuweisungen und Zuschüssen für laufende Zwecke und allgemeine Umlagen	977.235	1.299.906	1.577.552	1.395.000	1.464.000	1.480.000
		540 101 00 Schlüsselzuweisungen vom Land	977.235	1.299.906	1.577.552	1.395.000	1.464.000	1.480.000
8	546	Erträge aus der Auflösung von Sonderposten aus Investitionszuweisungen, -zuschüssen und Investitionsbeiträgen	9.474	9.474	9.490	9.490	9.490	9.490
		546 000 00 Ertr.Aufl.SoPo Inv.zuweis.öff.Bereich	9.474	9.474	9.490	9.490	9.490	9.490
9	53	Sonstige ordentliche Erträge	9.052	0	0	0	0	0
		538 000 00 Herabsetz./Auflös.v.Rückst.(o.In standh.)	9.052	0	0	0	0	0
10		Summe der ordentlichen Erträge (Nr. 1 bis 9)	18.289.557	16.370.883	17.330.446	17.773.664	18.368.775	18.842.741
		Ordentliche Aufwendungen						
11	62,63 ,640- 643, 647- 649,6 5	Personalaufwendungen	0	0	0	0	0	0
12	644- 646	Versorgungsaufwendungen	0	0	0	0	0	0
13	60,61 ,67- 69	Aufwendungen für Sach- und Dienstleistungen	0	0	0	0	0	0
14	66	Abschreibungen	42	0	0	0	0	0



Gesamthaushalt 0
 Produktbereich 16
 Produktgruppe 16.01
 Produkt 16.01.01

Gesamthaushalt Gemeinde Liederbach
 Allgemeine Finanzwirtschaft
 Steuern, allgemeine Zuweisungen und Umlagen
 Steuern, allgemeine Zuweisungen und Umlagen

**Teilergebnishaushalt
 EUR**

Nr.	Konten	Bezeichnung	Ergebnis des Jahresabschlusses 2022	Haushaltsansatz		Planungsdaten		
				2023	2024	2025	2026	2027
1	2	3	4	5	6	7	8	9
		667 100 00 Abschreib.a.uneinbringliche Forderungen	42	0	0	0	0	0
15	71	Aufwendungen für Zuweisungen und Zuschüsse sowie besondere Finanzaufwendungen	0	0	0	0	0	0
16	73	Steueraufwendungen einschließlich Aufwendungen aus gesetzlichen Umlageverpflichtungen	6.795.882	8.073.157	8.599.297	8.697.145	8.621.095	8.686.095
		735 410 00 Steuerähnl.Uml.a.Gem.(GV)Kreisumlage	4.010.877	4.738.475	5.160.553	5.128.000	5.100.000	5.225.000
		735 420 00 Steuerähnl.Uml.a.Gem.(GV)Schulumlage	2.065.974	2.624.855	2.727.499	2.858.000	2.810.000	2.750.000
		735 490 00 Steuerähnl.Uml.a.Gem.(GV)And.Umlagen	1.527	1.300	1.300	1.200	1.150	1.150
		736 500 00 Aufw.a.steuerähnl.Abg.a.Zweckverb.u.dgl.	48.439	49.000	50.418	50.418	50.418	50.418
		738 010 00 Gewerbesteuerumlage	669.065	659.527	659.527	659.527	659.527	659.527
17	72	Transferaufwendungen	0	0	0	0	0	0
18	70, 74, 76	Sonstige ordentliche Aufwendungen	0	0	0	0	0	0
19		Summe der ordentlichen Aufwendungen (Nr. 11 bis 18)	6.795.924	8.073.157	8.599.297	8.697.145	8.621.095	8.686.095
20		Verwaltungsergebnis (Nr. 10 ./i. Nr. 19)	11.493.633	8.297.726	8.731.149	9.076.519	9.747.680	10.156.646
21	56, 57,	Finanzerträge	593.541	40.000	40.000	40.000	40.000	40.000
		576 100 00 Säumniszuschläge	14.326	10.000	10.000	10.000	10.000	10.000
		576 200 00 Mahngebühren	579.215	30.000	30.000	30.000	30.000	30.000
22	77	Finanzaufwendungen	969	20.000	20.000	20.000	20.000	20.000
		775 000 00 Zinsen für sonstige Verbindlichkeiten	969	20.000	20.000	20.000	20.000	20.000
23		Finanzergebnis (Nr. 21 ./i. Nr. 22)	592.572	20.000	20.000	20.000	20.000	20.000
24		Ordentliches Ergebnis (Nr. 20 und Nr. 23)	12.086.205	8.317.726	8.751.149	9.096.519	9.767.680	10.176.646
25	59	Außerordentliche Erträge	0	0	0	0	0	0
26	79	Außerordentliche Aufwendungen	0	0	0	0	0	0

Gesamthaushalt 0
 Produktbereich 16
 Produktgruppe 16.01
 Produkt 16.01.01

Gesamthaushalt Gemeinde Liederbach
 Allgemeine Finanzwirtschaft
 Steuern, allgemeine Zuweisungen und Umlagen
 Steuern, allgemeine Zuweisungen und Umlagen



**Teilergebnishaushalt
EUR**

Nr.	Konten	Bezeichnung	Ergebnis des Jahresabschlusses 2022	Haushaltsansatz		Planungsdaten		
				2023	2024	2025	2026	2027
1	2	3	4	5	6	7	8	9
27		Außerordentliches Ergebnis (Nr. 25 ./ Nr. 26)	0	0	0	0	0	0
28		Jahresergebnis vor internen Leistungsbeziehungen (Nr. 24 und Nr. 27)	12.086.205	8.317.726	8.751.149	9.096.519	9.767.680	10.176.646
29		Erlöse aus internen Leistungsbeziehungen	0	0	0	0	0	0
30		Kosten aus internen Leistungsbeziehungen	0	0	0	0	0	0
31		Ergebnis der internen Leistungsbeziehungen (Nr. 29 ./ Nr. 30)	0	0	0	0	0	0
32		Jahresergebnis nach internen Leistungsbeziehungen (Nr. 28 und Nr. 31)	12.086.205	8.317.726	8.751.149	9.096.519	9.767.680	10.176.646



Gesamthaushalt	0	Gesamthaushalt Gemeinde Liederbach
Produktbereich	16	Allgemeine Finanzwirtschaft
Produktgruppe	16.02	sonstige allgemeine Finanzwirtschaft
Produkt	16.02.01	sonstige allgemeine Finanzwirtschaft

Beschreibung

Zinserträge aus Geldanlagen, Kredite, Schuldendienst der Gemeinde.

Auftrag

Grundgesetz, Finanzausgleichsgesetz, HGO, GemHVO

Zielgruppe

Gemeindevertretung, Haupt- und Finanzausschuss, Einwohner.

Ziele

Wirtschaftliche Finanzierung

Teilergebnishaushalt EUR

Nr.	Konten	Bezeichnung	Ergebnis des Jahresabschlusses 2022	Haushaltsansatz		Planungsdaten		
				2023	2024	2025	2026	2027
1	2	3	4	5	6	7	8	9
Ordentliche Erträge								
1	50	Privatrechtliche Leistungsentgelte	0	0	0	0	0	0
2	51	Öffentlich-rechtliche Leistungsentgelte	0	0	0	0	0	0
3	548-549	Kostenersatzleistungen und -erstattungen	0	0	0	0	0	0
4	52	Bestandsveränderungen und aktivierte Eigenleistungen	0	0	0	0	0	0
5	55	Steuern und steuerähnliche Erträge einschließlich Erträge aus gesetzlichen Umlagen	0	0	0	0	0	0
6	547	Erträge aus Transferleistungen	0	0	0	0	0	0
7	540-543	Erträge aus Zuweisungen und Zuschüssen für laufende Zwecke und allgemeine Umlagen	0	0	0	0	0	0
8	546	Erträge aus der Auflösung von Sonderposten aus Investitionszuweisungen, -zuschüssen und Investitionsbeiträgen	0	0	0	0	0	0
9	53	Sonstige ordentliche Erträge	0	0	0	0	0	0

Gesamthaushalt 0
 Produktbereich 16
 Produktgruppe 16.02
 Produkt 16.02.01

Gesamthaushalt Gemeinde Liederbach
 Allgemeine Finanzwirtschaft
 sonstige allgemeine Finanzwirtschaft
 sonstige allgemeine Finanzwirtschaft



**Teilergebnishaushalt
EUR**

Nr.	Konten	Bezeichnung	Ergebnis des Jahresabschlusses 2022	Haushaltsansatz		Planungsdaten		
				2023	2024	2025	2026	2027
1	2	3	4	5	6	7	8	9
10		Summe der ordentlichen Erträge (Nr. 1 bis 9)	0	0	0	0	0	0
		Ordentliche Aufwendungen						
11	62,63 ,640- 643, 647- 649,6 5	Personalaufwendungen	0	0	0	0	0	0
12	644- 646	Versorgungsaufwendungen	-10.355	0	0	0	0	0
		645 000 00 Aufwend.a.Versorgungskassen für Beamte	-10.355	0	0	0	0	0
13	60,61 ,67- 69	Aufwendungen für Sach- und Dienstleistungen	0	0	0	0	0	0
14	66	Abschreibungen	3.158.437	0	0	0	0	0
		667 200 00 Einzelwertberichtigungen	3.158.437	0	0	0	0	0
15	71	Aufwendungen für Zuweisungen und Zuschüsse sowie besondere Finanzaufwendungen	0	0	0	0	0	0
16	73	Steueraufwendungen einschließlich Aufwendungen aus gesetzlichen Umlageverpflichtungen	0	0	0	0	0	0
17	72	Transferaufwendungen	0	0	0	0	0	0
18	70, 74, 76	Sonstige ordentliche Aufwendungen	0	0	0	0	0	0
19		Summe der ordentlichen Aufwendungen (Nr. 11 bis 18)	3.148.082	0	0	0	0	0
20		Verwaltungsergebnis (Nr. 10 ./ Nr. 19)	-3.148.082	0	0	0	0	0
21	56, 57,	Finanzerträge	0	0	0	0	0	0
22	77	Finanzaufwendungen	43.047	69.800	75.000	72.000	69.000	69.000
		771 000 00 Bankzinsen	43.047	69.800	75.000	72.000	69.000	69.000
23		Finanzergebnis (Nr. 21 ./ Nr. 22)	-43.047	-69.800	-75.000	-72.000	-69.000	-69.000
24		Ordentliches Ergebnis (Nr. 20 und Nr. 23)	-3.191.129	-69.800	-75.000	-72.000	-69.000	-69.000



Gesamthaushalt 0
 Produktbereich 16
 Produktgruppe 16.02
 Produkt 16.02.01

Gesamthaushalt Gemeinde Liederbach
 Allgemeine Finanzwirtschaft
 sonstige allgemeine Finanzwirtschaft
 sonstige allgemeine Finanzwirtschaft

**Teilergebnishaushalt
 EUR**

Nr.	Kont en	Bezeichnung	Ergebnis des Jahresabschlusses 2022	Haushaltsansatz		Planungsdaten		
				2023	2024	2025	2026	2027
1	2	3	4	5	6	7	8	9
25	59	Außerordentliche Erträge	4.369	0	0	0	0	0
		598 900 00 Sonstige periodenfremde Erträge	1.531	0	0	0	0	0
		599 090 00 Sonstige außerordentliche Erträge	2.838	0	0	0	0	0
26	79	Außerordentliche Aufwendungen	0	0	0	0	0	0
27		Außerordentliches Ergebnis (Nr. 25 ./. Nr. 26)	4.369	0	0	0	0	0
28		Jahresergebnis vor internen Leistungsbeziehungen (Nr. 24 und Nr. 27)	-3.186.760	-69.800	-75.000	-72.000	-69.000	-69.000
29		Erlöse aus internen Leistungsbeziehungen	0	0	0	0	0	0
30		Kosten aus internen Leistungsbeziehungen	0	0	0	0	0	0
31		Ergebnis der internen Leistungsbeziehungen (Nr. 29 ./. Nr. 30)	0	0	0	0	0	0
32		Jahresergebnis nach internen Leistungsbeziehungen (Nr. 28 und Nr. 31)	-3.186.760	-69.800	-75.000	-72.000	-69.000	-69.000

Gesamthaushalt	0	Gesamthaushalt Gemeinde Liederbach
Produktbereich	16	Allgemeine Finanzwirtschaft
Produktgruppe	16.02	sonstige allgemeine Finanzwirtschaft
Produkt	16.02.01	sonstige allgemeine Finanzwirtschaft



Investitionsprogramm -EUR-										
	Haushaltsansatz			Ergebnis des Jahresabschl usses 2022	Gesamtaus- zahlungs- bedarf	davon bisher bereitgestellt	Erläuterungen			
	2024	Verpflichtung sermächtigun gen	2023				VE fällig 2025	VE fällig 2026	VE fällig 2027	
1	2	3	4	5	6	7	8	9	10	
9900 Kredite										
1	Einzahlungen aus Investitionszuweisungen und -zuschüssen sowie aus Investitionsbeiträgen	26.631	0	26.631	26.631	133.155	26.631	0	0	0
Einzahlungen aus Finanzierungstätigkeit										
4	Einzahlungen aus der Aufnahme von Krediten und wirtschaftlich vergleichbaren Vorgängen für Investitionen	0	0	2.240.674	1.300.000	0	0	0	0	0
5	Summe Einzahlungen	26.631	0	2.267.305	1.326.631	133.155	26.631	0	0	0
Auszahlungen aus Investitionstätigkeit										
Auszahlungen aus Finanzierungstätigkeit										
10	Auszahlungen für die Tilgung von Krediten und wirtschaftlich vergleichbaren Vorgängen für Investitionen	172.571	0	205.481	143.932	3.859.237	-45.301	0	0	0
11	Summe Auszahlungen	172.571	0	205.481	143.932	3.859.237	-45.301	0	0	0
12	Saldo (Einzahlungen./-Auszahlungen)	-145.940	0	2.061.824	1.182.699	-3.726.082	71.932	0	0	0

Stellenplan

2024

Gemeinde Liederbach am Taunus

**Stellenplan 2024
Teil A / Beamte**

Teilhaushalt	Bezeichnung	Besoldungsgruppen nach dem Hessischen Besoldungsgesetz								Beamte zusammen	Stellen nach Stellenplan 2022	am 30.06.2022 besetzte Stellen	Erläuterungen
		A 16	A 15	A 14	A 13	A 12	A 11	A 10	A 9				
Verwaltungssteuerung	01.01.01.	1			1					2	2	2	
Finanzverwaltung	01.01.02.				1	1				2	2	1	1x A12 bei 01.01.02 unbesetzt

gesamt:

1			2	1					4	4	3
---	--	--	---	---	--	--	--	--	---	---	---

11.10.2023/St.

Stellenplan 2024 Teil B / Arbeitnehmer

Entgeltgruppen (EG) nach dem Tarifvertrag für den öffentlichen Dienst

Teilhaushalt	Bez.	14	13	12	11	10	9c	9b	9a	8	6	3	2	1
--------------	------	----	----	----	----	----	----	----	----	---	---	---	---	---

Verwaltungssteuerung	01.01.01.				1				2	3	1			
Finanzverwaltung	01.01.02.				2	1			1	1				
EDV-Anlagen	01.01.04.				1,5									
Melde/Ausweiswesen	02.02.01.								1	3				
Straßenverkehr/Verkehrs.	02.02.03.									3				
Ordnungsamt	02.02.04.							1		1,5				
Gemeindebücherei	04.01.01.					1			1		1	0,55		
sonst. Volksbildung / Förderung Gemeinschaft	04.02.01.									2				
sonst. Soz. Hilfen/Senioren	05.02.01.													
Jugendarbeit	06.01.01.					1							2	
Jugendarbeit	06.01.01.	siehe besondere Anlage zum Teil B												
Kita Kinderkiste	06.03.01.	siehe besondere Anlage zum Teil B												0,76
Kita Sonnengarten	06.03.02.	siehe besondere Anlage zum Teil B												1,15
Sportstätten	08.02.01.										1			
Bau- und Grundstücksord.	10.01.01.	1			1	2,5				1	2,3			
Wasserversorgung	11.01.01.										2			
Abwasserversorgung	11.02.01.										1,5			
Gemeindestraßen	12.01.01.										3			
Park- und Grünflächen	13.01.01.										3,5			
Friedhofs-/ Bestattungsw.	13.03.01.									1	0,5			

gesamt:		1	0	1	7	3	0	1	6	14,5	15,8	0,55	2	1,91
---------	--	---	---	---	---	---	---	---	---	------	------	------	---	------

Arbeits- zus. 2024	Stellen nach Stellenplan 2023	tatsächlich besetzte Stellen 30.06.2023	Erläuterungen Vermerke
--------------------------	-------------------------------------	--	---------------------------

7	6	4,62	EG 8: Azubi
5	5	4,51	
1,5	1,5	1,5	
4	4	2,87	
3	3	3	
2,5	2,5	1,5	
3,55	3,55	3,06	
2	2	1,87	
3	3	2,74	
1	1	0	
10,26	10,26	9,37	
19,15	19,15	18,48	
1	1	1	
7,8	7,8	6,8	nachrichtlich: EG 11 im Nachtrag
2	2	2	
1,5	1,5	1,5	
3	3	3	
3,5	3,5	3,5	
1,5	1,5	1,44	

82,26	81,26	72,76	
--------------	-------	-------	--

08.12.2023/St.

Stellenplan TVÖD SuE 2024
Besondere Anlage zum Teil B: Arbeitnehmer
 Teil B: Arbeitnehmer / Bereich (S-Besoldung)

Teilhaushalt	Bezeichnung	besondere Entgeltgruppen nach dem Tarifvertrag für den öffentlichen Dienst							Arbeitnehmer zusammen	Zahl der Stellen nach dem Stellenplan 2023	Zahl der am 30.06.2023 tatsächlich besetzten Stellen	Vermerke / Erläuterungen
		S 18	S 16	S 15	S 14	S 13	S 8	S 4				
Jugendarbeit	06.01.01.				1				1	1	0	
Kita Kinderkiste	06.03.01.			1		1	7,5		9,5	9,5	8,6	
Kita Sonnengarten	06.03.02.		1	1			16		18	18	17,33	
		1	2	1	1	23,5			28,5	28,5	25,93	

Stellenplan 2024 Teil C: Zusammenstellung

Teilhaushalt	Bezeichnung	Zahl der Stellen 2024		2024 ges.	Zahl der Stellen 2023			tatsächl. besetzte Stellen am 30.06.2023			nachrichtlich	
		Beamte	Arbeitnehmer		BA	AN	ges.	BA	AN	ges.	Praktikanten	Azubi
		BA	AN	BA								
Verwaltungssteuerung	01.01.01.	2	7	9	2	6	8	2	4,62	6,62		1
Finanzverwaltung	01.01.02.	2	5	7	2	5	7	1	4,51	5,51		
EDV-Anlagen	01.01.04.		1,5	1,5		1,5	1,5		1,5	1,5		
Melde/Ausweiswesen	02.02.01.		4	4		4	3		2,87	2,87		
Straßenverkehr/Verkehrssicherheit	02.02.03.		3	3		3	3		3	3		
Ordnungsamt	02.02.04.		2,5	2,5		2,5	2,5		1,5	1,5		
Gemeindebücherei	04.01.01.		3,55	3,55		3,55	3,55		3,06	3,06		1
sonst. Volksbildung / Förderung Gemeinschaft	04.02.01.		2	2		2	2		1,87	1,87		
sonst. Soz. Hilfen / Senioren	05.02.01.		0	0								
Jugendarbeit	06.01.01.		4	4		4	3		2,74	2,74		
Kita Kinderkiste	06.03.01.		10,26	10,26		10,26	9,26		9,37	9,37	1	
Kita Sonnengarten	06.03.02.		19,15	19,15		19,15	19,15		18,48	18,48	1	
Sportstätten	08.02.01.		1	1		1	1		1	1		
Bau- und Grundstücksordnung	10.01.01.		7,8	7,8		7,8	7,8		6,8	6,8		
Wasserversorgung	11.01.01.		2	2		2	2		2	2		
Abwasserversorgung	11.02.01.		1,5	1,5		1,5	1,5		1,5	1,5		
Gemeindestraßen	12.01.01.		3	3		3	3		3	3		
Park- und Grünflächen	13.01.01.		3,5	3,5		3,5	3,5		3,5	3,5		
Friedhofs- und Bestattungsw.	13.03.01.		1,5	1,5		1,5	1,5		1,44	1,44		
		4	82,26	86,26	4	81,26	85,26	3	72,76	75,76	2	2

Ergebnis- und Finanzplanung

2024 bis 2027

Ergebnis- und Finanzplanung für den Planungszeitraum 2024 bis 2027
-Beträge in 1000 EUR-

KVKR	Arten der Erträge und Aufwendungen	2024	2025	2026	2027
	Erträge				
50	Privatrechtliche Leistungsentgelte	322,98	322,98	322,98	322,98
51	Öffentlichrechtliche Leistungsentgelte	4.547,14	4.513,20	4.482,21	4.459,42
548-549	Kostenersatzleistungen u. -erstattungen	555,17	552,68	554,74	554,74
52	Bestandveränderungen und aktivierte Eigenleistungen	-	-	-	-
55	Gemeindeanteil an der Einkommensteuer	8.531,31	9.128,50	9.630,57	10.063,94
547	Anteil am Familienleistungsausgleich	522,41	535,47	548,86	562,58
55	Gemeindeanteil an der Umsatzsteuer	517,29	532,81	543,46	554,33
55	Grundsteuer A	14,50	14,50	14,50	14,50
55	Grundsteuer B	1.820,00	1.820,00	1.820,00	1.820,00
55	Gewerbesteuer	4.300,00	4.300,00	4.300,00	4.300,00
55	Sonst. Erträge aus Umlagen und Steuern	37,90	37,90	37,90	37,90
540-543	Erträge aus Zuweisungen und Zuschüssen für laufende Zwecke u. allg. Umlage	2.701,55	2.519,00	2.588,00	2.604,00
546	Erträge aus der Auflösung von SoPo aus Investitionszuweisungen, -zuschüssen	421,87	364,52	351,56	346,59
53	sonstige ordentliche Erträge	371,11	371,11	371,11	368,61
	Summe der ordentlichen Erträge	24.663,22	25.012,66	25.565,88	26.009,59
	Aufwendungen				
62,63,640-643,					
647-649,65	Personalaufwendungen	5.900,41	6.304,17	6.559,94	6.822,41
644-646	Versorgungsaufwendungen	333,49	277,45	235,06	235,06
60,61,67-69	Aufwendungen für Sach- und Dienstleistungen	5.595,35	5.166,02	5.159,00	5.139,66
66	Abschreibungen	1.630,13	1.546,71	1.477,45	1.334,17
71	Aufwendungen für Zuweisungen/Zuschüsse sowie besondere Finanzaufwendungen	2.531,57	2.521,56	2.531,56	2.541,60
73	Steueraufwendungen einschl. Aufwendungen aus gesetzl. Umlageverpflichtungen	8.599,30	8.697,15	8.621,10	8.686,10
72	Transferaufwendungen	671,00	671,00	671,00	671,00
70,74,76	Sonstige ordentliche Aufwendungen	19,38	19,38	19,38	19,38
	Summe der ordentlichen Aufwendungen	25.280,62	25.203,43	25.274,49	25.449,38
	Verwaltungsergebnis	- 617,40	- 190,77	291,40	560,21
56,57	Finanzertäge	40,00	40,00	40,00	40,00
77	Zinsen und ähnliche Aufwendungen	95,00	92,00	89,00	89,00
	Finanzergebnis	- 55,00	- 52,00	- 49,00	- 49,00
	Ordentliches Ergebnis	- 672,40	- 242,77	242,40	511,21
	Außerordentliche Erträge	800,40	0,40	0,40	0,40
	Außerordentliche Aufwendungen	-	-	-	-

Ergebnis- und Finanzplanung für den Planungszeitraum 2024 bis 2027
-Beträge in 1000 EUR-

Arten der Einzahlungen/ Auszahlungen für Investitionen	2024	2025	2026	2027
<i>Einzahlungen</i>				
Investitionszuweisungen, -zuschüsse, -beiträge	194,33	368,52	78,58	28,58
Verkaufserlöse	0,40	0,40	0,40	0,40
Verkaufserlöse aus Grundstücksveräußerung	800,00	-	-	-
Rückzahlung von gewährten Krediten	2,91	2,91	2,91	2,91
Kreditaufnahmen	-	3.300,00	-	-
Summe der Einzahlungen	997,64	3.671,83	81,89	31,89
<i>Auszahlungen</i>				
Erwerb von Sachanlagevermögen, immaterielles Anlagevermögen	3.807,78	3.394,83	1.183,20	433,20
Grunderwerb	-	-	-	-
Zuweisungen und Zuschüsse für Investitionen	-	-	-	-
Gewährung von Krediten	-	-	-	-
Tilgung von Krediten	236,95	240,43	219,83	222,38
Summe der Auszahlungen	4.044,73	3.635,26	1.403,03	655,58
Saldo	- 3.047,09	36,58	- 1.321,14	- 623,69

Investitionsprogramm

2023 bis 2027

Investitionsprogramm für den Planungszeitraum 2023 bis 2027 in €

AUSZAHLUNGEN		2023	2024	2025	2026	2027	Gesamt
	Bezeichnung						
1010100	Verwaltungssteuerung und -service						
6	Fuhrpark	15.000	-	-	-	-	15.000
339	Maßnahmen Datenschutz	6.000	-	-	-	-	6.000
1010300	Gebäudemanagement und -service						
429	Schließanlage - Sicherheit	-	25.000	-	-	-	25.000
9600	Allg. Anschaffung VermG GWG	6.000	6.000	6.000	6.000	6.000	30.000
1010400	Informationstechnik / EDV						
3	Realisierung EDV-Anlage	11.000	11.000	11.000	11.000	11.000	55.000
342	Umsetzung Digitalisierung	75.000	50.000	50.000	50.000	50.000	275.000
2030100	Brandschutz						
3	Realisierung EDV-Anlage, IT-Beschaffung, Hardware	-	5.000	5.000	5.000	5.000	20.000
6	Fahrzeugbeschaffung	-	-	450.000	600.000	-	1.050.000
287	Anbau Feuerwehrhaus einschließlich Absauganlage für Abgase	50.000	2.000.000	-	-	-	2.050.000
351	Digitalfunk	2.000	2.000	11.500	4.000	4.000	23.500
364	Ausbildung FW Wettkampfausrüstung	1.000	1.000	1.000	1.000	1.000	5.000
387	Lardis One für MTW (FW)	2.700	2.700	-	-	-	5.400
389	Tauchpumpe Mast 300 l/min	3.000	2.000	-	-	-	5.000
9600	Allg. Anschaffung VermG GWG	60.000	30.000	30.000	60.000	10.000	190.000
4010100	Gemeindebücherei						
421	LED-Beleuchtung	-	9.000	-	-	-	9.000
9600	Allg. Anschaffung VermG GWG	3.000	3.000	3.000	3.000	3.000	15.000
4020100	sonstige Volksbildung / Förderung der Gemeinschaftlichkeit						
400	Stromversorgung Straßenfest Equipment	15.000	-	-	-	-	15.000
9600	Allg. Anschaffung VermG GWG	-	2.700	-	-	-	2.700
6010200	Jugendtreff						
421	LED-Beleuchtung	-	3.500	-	-	-	3.500
9600	Allg. Anschaffung VermG GWG	2.000	400	400	400	400	3.600
6030100	Kita Kinderkiste						
421	LED-Beleuchtung	-	8.000	-	-	-	8.000
422	Klimageräte	-	5.000	-	-	-	5.000
425	Enthärtungsanlage	-	7.500	-	-	-	7.500
9600	Allg. Anschaffung VermG GWG	3.000	3.000	3.000	3.300	3.300	15.600
6030200	Kita Sonnengarten						
420	Erzieherstühle	-	6.000	-	-	-	6.000
421	LED-Beleuchtung	-	9.000	-	-	-	9.000
422	Klimageräte	-	42.500	-	-	-	42.500
426	Telefonanlage	-	5.000	-	-	-	5.000
9600	Allg. Anschaffung VermG GWG	1.500	2.000	1.500	1.500	1.500	8.000
6030400	Kleinkinderhäuser						
292	Sonnenschutz	5.000	5.000	5.000	-	-	15.000
295	Wasseraufbereitung	3.000	-	-	-	-	3.000

421	LED-Beleuchtung	-	6.000	-	-	-	6.000
9600	Allg. Anschaffung VermG GWG	2.000	2.000	2.000	-	-	6.000
6030500	Konfessionelle Kindergärten						-
326	Spielgeräte	2.000	2.000	2.000	2.000	2.000	10.000
427	Fenster und Rolläden - Einbruchschutz	-	87.000	-	-	-	87.000
9600	Allg. Anschaffung VermG GWG	5.000	5.500	5.500	5.500	5.500	27.000
6030600	Kindertagesstätte Neu						-
335	Neue Kindertagesstätte, Planung und Ausführung	1.650.000	-	1.500.000	-	-	3.150.000
6040100	Spielplätze						-
326	Spielgeräte	8.000	10.000	10.000	10.000	10.000	48.000
399	Lärmschutzmaßnahme	75.000	75.000	-	-	-	150.000
401	Multifunktionaler Tisch mit integrierten Schachfeld	4.000	-	-	-	-	4.000
402	Basketballkörbe und Boulebahn am Bolzplatz (Grüne Mitte)	3.500	-	-	-	-	3.500
	Spielplatz Quartier Mixte	-	-	60.000	-	-	60.000
9600	Allg. Anschaffung VermG GWG	2.000	2.000	2.000	2.000	2.000	10.000
8020100	Sportstätten						-
356	Ausstattungsgegenstände	-	5.000	-	-	-	5.000
404	Mäher	50.000	-	-	-	-	50.000
405	LED-Flutlicht Sportplatz	50.000	50.000	-	-	-	100.000
9600	Allg. Anschaffung VermG GWG	2.000	2.000	2.000	2.000	2.000	10.000
11010100	Wasserversorgung						-
254	Umbau Steuertechnik	-	-	-	-	-	-
277	Erneuerung Am Kühlen Grund / Bergstraße	120.000	120.000	120.000	-	-	360.000
300	Grundstücksbegrenzung / Zaun Hochbehälter, Tiefbrunnen und Pumpstation	63.000	63.000	-	-	-	126.000
374	Erweiterung Fernwirkanlage Wasserversorgung	10.000	10.000	10.000	-	-	30.000
9600	Allg. Anschaffung VermG GWG	2.000	2.000	2.000	2.000	2.000	10.000
11020100	Abwasserentsorgung						-
277	Erneuerung Am Kühlen Grund / Bergstraße	170.000	170.000	170.000	-	-	510.000
9600	Allg. Anschaffung VermG GWG	1.000	1.000	1.000	1.000	1.000	5.000
12010100	Gemeindestraßen						-
56	Straßenbau, Bürgersteige	75.000	140.000	75.000	75.000	75.000	440.000
66	Feldwegesanierung	60.000	80.000	60.000	60.000	60.000	320.000
277	Erneuerung Am Kühlen Grund / Bergstraße	470.000	470.000	470.000	-	-	1.410.000
12060100	Straßenbeleuchtung						-
197	Ergänzung Straßenbeleuchtungsnetz	10.000	10.000	10.000	10.000	10.000	50.000
12070100	Verkehrsflächen u. anlagen, ÖPNV						-
329	E-Tankstellen/E-Mobilität	35.000	-	-	-	-	35.000
13010100	Park- und Grünflächen						-
362	Tütenspender (Hunde)	3.500	3.500	3.500	3.500	3.500	17.500
403	Siesmayer Park	-	35.000	-	-	-	35.000
408	Grundstücksbegrenzung/Zaun für Hundewiese	5.000	-	-	-	-	5.000
413	Fahrrad-Reparatur-Station	2.000	-	-	-	-	2.000
9600	Allg. Anschaffung VermG GWG	2.000	2.000	2.000	2.000	2.000	10.000
13020100	Öffentliche Gewässer						-
397	100 wilde Bäche	100.000	-	-	-	-	100.000
13030100	Friedhofs- und Bestattungswesen						-

110	Installation von Urnenkammern	48.000	29.480	32.430	-	-	109.910
259	Dach Trauerhalle Königsteiner Weg	80.000	-	-	-	-	80.000
421	LED-Beleuchtung	-	7.000	-	-	-	7.000
428	Heizungsanlage Trauerhalle	-	30.000	-	-	-	30.000
9600	Allg. Anschaffung VermG GWG	500	500	500	500	500	2.500
15020100	Liederbach-Halle						-
280	Flachdächer Liederbach-Halle	-	-	265.000	-	150.000	415.000
318	Pfosten-Riegel-Fassade	-	-	-	250.000	-	250.000
407	Fussboden Liederbachhalle 1. Abschnitt	150.000	50.000	-	-	-	200.000
411	Kesselanlage Heizung	78.100	-	-	-	-	78.100
421	LED-Beleuchtung	-	55.000	-	-	-	55.000
9600	Allg. Anschaffung VermG GWG	2.000	2.000	2.000	2.000	2.000	10.000
15020200	Kulturscheune						-
334	mobile Musikanlage	7.000	-	-	-	-	7.000
421	LED-Beleuchtung	-	7.000	-	-	-	7.000
9600	Allg. Anschaffung VermG GWG	5.000	5.000	5.000	5.000	5.000	25.000
15020400	Feldstraße 6						-
412	Heizkessel Notunterkunft	22.000	-	-	-	-	22.000
421	LED-Beleuchtung	-	8.000	-	-	-	8.000
9600	Allg. Anschaffung VermG GWG	500	500	500	500	500	2.500
15030100	Gemeindlicher Betriebshof						-
385	Überdachungskonstruktion Betonboxen	45.000	-	-	-	-	45.000
410	Heizungsanlage Bauhof-Werkstatt	27.000	-	-	-	-	27.000
421	LED-Beleuchtung	-	9.000	-	-	-	9.000
9600	Allg. Anschaffung VermG GWG	-	5.000	5.000	5.000	5.000	20.000
	GESAMT	3.711.300	3.807.780	3.394.830	1.183.200	433.200	12.530.310
	Bezeichnung	2023	2024	2025	2026	2027	Gesamt

Investitionsprogramm für den Planungszeitraum 2023 bis 2027 in €

EINZAHLUNGEN		2023	2024	2025	2026	2027	Gesamt
	Bezeichnung						
1010100	Verwaltungssteuerung und -service						
	Verkauf von bewegl. Sachanlagen nicht im Bestand	400	400	400	400	400	2.000
1010400	Informationstechnik / EDV						
409	Smart Village Liederbach - Zuweisung vom Land	149.000	129.499	78.290	-	-	356.789
2030100	Brandschutz						
	Verkauf von bewegl. Sachanlagen nicht im Bestand	-	-	-	-	-	-
6	Einz. Invest.-Zuweisung (Fahrzeugbeschaffung)	-	-	50.000	50.000	-	100.000
287	Einz. Invest.-Zuweisung (Feuerwehrhaus)	-	-	200.000	-	-	200.000
9600	Einzahlung aus Investitionszuwendungen vom Land	49.000	-	-	-	-	49.000
8020100	Sportstätten						
9900	Investitionszuschuss Kunstrasen SGO	1.950	1.950	1.950	1.950	1.950	9.750
9900	Rückfluss Ausleihungen Tennisclub	2.910	2.910	2.910	2.910	2.910	14.550
12010100	Gemeindestraßen						
75	Investitionszuweisung vom Land - Kreisverkehrsplatz Niederhofheim	11.650	11.650	11.650	-	-	34.950
12060100	Straßenbeleuchtung						
197	Ergänzung Straßenbeleuchtungsnetz - Zuweisung vom Bund	24.603	24.603				49.206
12070100	Verkehrsflächen u. anlagen, ÖPNV						
329	E-Tankstellen/E-Mobilität / Einz. Invest.-Zuweisung vom Bund	-	-	-	-	-	-
13010100	Park- und Grünflächen						
59101000	Erträge aus der Veräußerung von Grundstücken, Gebäuden und Anlagen	1.100.000	800.000	-	-	-	1.900.000
9100	Einzahlungen aus der Veräußerung von Grundstücken	-	-	-	-	-	-
13020100	Öffentliche Gewässer						
380	Einz. Invest.-Zuweisung vom Land	20.240	-	-	-	-	20.240
15020700	Heidesiedlung Wohnungsbau						
285	Einz. Invest.-Zuweisung vom Land	-	-	-	-	-	-
15030100	Gemeindlicher Betriebshof						
6	Einz. aus Abgängen von Vermögensgegenständen	-	-	-	-	-	-
16020100	sonstige allgemeine Finanzwirtschaft						
9900	Einz. Tilgungszuschuss Land Sonderkonjunkturprogramm	26.631	26.631	26.631	26.631	26.631	133.155
	GESAMT	1.386.384	997.643	371.831	81.891	31.891	2.869.640
	Bezeichnung	2023	2024	2025	2026	2027	Gesamt

Übersicht über den voraussichtlichen Stand der Verbindlichkeiten

2024

Übersicht über den voraussichtlichen Stand der Verbindlichkeiten
- EUR -

Art	Stand zu Beginn des Vorjahres 2023	Voraussicht- licher Stand zu Beginn des Haus- haltsjahres 2024	Voraussicht- licher Stand zum Ende des Haus- haltsjahres 2024
1	2	3	4
1. Verbindlichkeiten aus Anleihen			
2. Verbindlichkeiten aus Krediten von			
2.1 Bund, Land, ERP-Sondervermögen			
2.2 Land			
2.3 Gemeinden und Gemeindeverbänden			
2.4 Zweckverbänden und dgl.			
2.5 Sonstiger öffentlicher Bereich			
2.6 Kreditmarkt	5.875.259	5.669.778	7.673.503
2.7 Verbund. Unternehmen, Beteilig., Sondervermögen			
Summe	5.875.259	5.669.778	7.673.503
3. Verbindlichkeiten aus Vorgängen, die Kreditaufnahmen wirtschaftlich gleichkommen			
3.1 Leasing	20.124	19.780	20.000
3.2 Sonstige			
Summe	20.124	19.780	20.000

Übersicht über den voraussichtlichen Stand der Rücklagen und Rückstellungen

2024

Übersicht über den voraussichtlichen Stand der Rücklagen und Rückstellungen
- EUR -

Art	Stand zu Beginn des Vorjahres 2023	Voraussichtlicher Stand zu Beginn des Haushaltsjahres 2024	Voraussichtlicher Stand zum Ende des Haushaltsjahres 2024
1	2	3	4
1. Rücklagen und Sonderrücklagen			
1.1. Rücklage aus Überschüssen des ordentlichen Ergebnisses	2.805.697	2.252.010	1.579.610
1.2. Rücklage aus Überschüssen des außerordentlichen Ergebnisses	817.297	1.917.697	2.718.097
1.3. Zweckgebundene Rücklagen			
Gebührenausgleichsrücklage Abfall	68.604	24.911	0
Gebührenausgleichsrücklage Abwasser	0	0	0
1.4. Sonderrücklage Infrastruktur	0	0	0
1.5. Sonderrücklage Fehlbelegung	0	0	0
1.6. Sonderrücklage Stellplatzablöse	50.000	50.000	50.000
1.7. Sonderrücklage Kapitalstock	0	0	0
Summe der Rücklagen	3.741.598	4.244.618	4.347.707
2. Rückstellungen	3.475.559	3.657.000	3.775.487
2.1. Rückstellungen für Pensionsverpflichtungen auf Grund von beamtenrechtlichen oder vertraglichen Ansprüchen (davon durch Mittel der Versorgungsrücklage nach HVersRücklG gedeckt) davon: Versorgungsrücklage (KVR-Fonds): 117.310 Euro und Rückstellungen aus Beihilfeverpflichtungen gegen über Versorgungsempfängern, Beamten und Arbeitnehmern			
2.2. Rückstellungen für Altersteilzeit	0	0	0
2.4. Rückstellungen für Umlageverpflichtungen nach dem Finanzausgleichsgesetz	0	0	0
2.5. Rückstellung für KGRZ Wiesbaden	19.608	16.340	13.072
Summe der Rückstellungen	3.495.167	3.673.340	3.788.559

Übersicht: Verpflichtungsermächtigungen

2024

ÜBERSICHT ÜBER DIE AUS VERPFLICHTUNGSERMÄCHTIGUNGEN

VORAUSSICHTLICH FÄLLIG WERDENDEN AUSZAHLUNGEN

Verpflichtungs- ermächtigungen im Haushaltsplan	Voraussichtlich fällige Auszahlungen		
	2024	2025	2026
2024	0,-- €	1.500.000,-- €	0,-- €

Nachrichtlich:

In der Ergebnis- und
Finanzplanung
vorgesehene

Kreditaufnahmen	0,-- €	3.300.000,-- €	0,-- €
-----------------	--------	----------------	--------

**Übersicht über die den
Fraktionen nach § 36a
Abs. 4 der Hessischen
Gemeindeordnung zur
Verfügung gestellten
Mittel**

2024

ÜBERSICHT ÜBER DIE DEN FRAKTIONEN NACH

§ 36 a ABS. 4 DER HESSISCHEN GEMEINDEORDNUNG

ZUR VERFÜGUNG GESTELLTEN MITTEL

Haushalts- - stelle	Art	Haushaltsansatz		Ergebnis der Jahres- rechnung 2022 €	Erläuter.	
		2024 €	2023 €			
1010500 678 000 01	1. Gesamtbetrag der Mittel nach § 36 a Abs. 4 HGO	2.300,--	2.300,--	2.296,--		
	1.1. Sockelbetrag für jede Fraktion Ab 2012: jährlich 50,-- €	250,--	250,--	250,--		
	1.2. Restbetrag nach Fraktionsstärke, Betrag für jedes Fraktionsmitglied Ab 2012: jährlich 66,--€	2.046,--	2.046,--	2.046,--		
	2. Aufteilung des Betrages unter 1. auf die Fraktionen					
	2.1. für die CDU-Fraktion insgesamt	908,--	908,--	908,--		
	2.2. für die SPD-Fraktion insgesamt	314,--	314,--	347,--		
	2.3. für die Bündnis 90/ Die Grünen-Fraktion insgesamt	380,--	380,--	363,50		
	2.4. für die FWG-Fraktion insgesamt	512,--	512,--	479,--		
	2.5. für die FDP-Fraktion insgesamt	182,--	182,--	198,50		
	Gesamt:	2.296,--	2.296,--	2.296,--		
	In den Beträgen von 2.1. bis 2.5. sind Personalkosten, Sachkosten (ohne Öffentlichkeitsarbeit) und Sachkosten für Öffentlichkeitsarbeit enthalten.					
			Jahresbeträge			Erläuter.
			2024 €	2023 €	2022 €	
	3. Zusätzlich gewährte Geldleistungen	keine	keine	keine		