



# *Gemeinde Lobra*



## *Haushalt 2023*

# **Inhaltsverzeichnis Haushalt 2023**

- 1. Haushaltssatzung**
- 2. Vorbericht mit Liquiditätsnachweis**
- 3. Ergebnishaushalt**
- 4. Teilergebnishaushalte**
- 5. Finanzhaushalt**
- 6. Teilfinanzhaushalte**
- 7. Haushaltsquerschnitt über Produktbereiche sowie  
Mittelfristige Ergebnis- und Finanzplanung**
- 8. Investitionsübersicht**
- 9. Übersicht Verbindlichkeiten**
  - Übersicht Verpflichtungsermächtigungen**
  - Übersicht Rücklagen und Rückstellungen**
  - Übersicht Fraktionszuwendungen**
- 10. Stellenplan**
- 11. Finanzstatusbericht**
- 12. Jahresrechnung 2021: Vermögens-, Ergebnis- u. Finanzrechnung sowie  
Kostenstellenauswertung**

## Haushaltssatzung 2023

Aufgrund der §§ 94 ff der Hessischen Gemeindeordnung (HGO) in der Fassung der Bekanntmachung vom 07.03.2005 (GVBl. I S. 142) in der derzeit gültigen Fassung, hat die Gemeindevertretung der Gemeinde Lohra am 23.03.2023 folgende Haushaltssatzung beschlossen:

### § 1

Der Haushaltsplan für das Haushaltsjahr 2023 wird

im Ergebnishaushalt

im ordentlichen Ergebnis	
mit dem Gesamtbetrag der Erträge auf	13.214.731 EUR
mit dem Gesamtbetrag der Aufwendungen auf	13.528.702 EUR
mit einem Saldo von	-313.971 EUR
im außerordentlichen Ergebnis	
mit dem Gesamtbetrag der Erträge auf	303.486 EUR
mit dem Gesamtbetrag der Aufwendungen auf	0 EUR
mit einem Saldo von	303.486 EUR
mit einem Fehlbedarf von	-10.485 EUR,

im Finanzhaushalt

mit dem Saldo aus den Einzahlungen und Auszahlungen aus laufender Verwaltungstätigkeit auf	-76.154 EUR
und dem Gesamtbetrag der	
Einzahlungen aus Investitionstätigkeit auf	723.463 EUR
Auszahlungen aus Investitionstätigkeit auf	1.718.882 EUR
mit einem Saldo von	-995.419 EUR
Einzahlungen aus Finanzierungstätigkeit auf	995.400 EUR
Auszahlungen aus Finanzierungstätigkeit auf	566.072 EUR
mit einem Saldo von	429.328 EUR
mit einem Zahlungsmittelbedarf des Haushaltsjahres von	-642.245 EUR

festgesetzt.

### § 2

Der Gesamtbetrag der Kredite, deren Aufnahme im Haushaltsjahr 2023 zur Finanzierung von Investitionen und Investitionsförderungsmaßnahmen erforderlich ist, wird auf 995.400 EUR festgesetzt.

### § 3

Der Gesamtbetrag der Verpflichtungsermächtigungen im Haushaltsjahr 2023 zur Leistung von Auszahlungen in künftigen Jahren für Investitionen und Investitionsförderungsmaßnahmen wird auf 200.000 € festgesetzt.

### § 4

Der Höchstbetrag der Liquiditätskredite, die im Haushaltsjahr 2023 zur rechtzeitigen Leistung von Auszahlungen in Anspruch genommen werden dürfen, wird auf 1.200.000 EUR festgesetzt.

## § 5

Die Steuersätze für die Gemeindesteuern werden für das Haushaltsjahr 2023 wie folgt festgesetzt:

- |  |       |
|--|-------|
| 1. Grundsteuer   |       |
| a) für die land- und forstwirtschaftliche Betriebe (Grundsteuer A) auf | 440 % |
| b) für die Grundstücke (Grundsteuer B) auf                             | 440 % |
| 2. Gewerbesteuer auf   | 400 % |

## § 6

Ein Haushaltssicherungskonzept wurde nicht beschlossen.

## § 7

Es gilt der von der Gemeindevertretung als Teil des Haushaltsplans beschlossene Stellenplan.

## § 8

1. Über- und außerplanmäßige Aufwendungen und Auszahlungen im Finanz- und Ergebnishaushalt gemäß § 100 HGO dürfen nur mit Zustimmung der Gemeindevertretung geleistet werden, soweit sie nach Umfang und Bedeutung erheblich sind.

Darunter fallen:

- a. Aufwendungen und Auszahlungen mit einem Volumen von über 25.000 EUR je Haushaltsstelle;
  - b. Aufwendungen und Auszahlungen von grundsätzlicher Bedeutung für die Gemeinde Lohra ohne betragliche Begrenzung.
2. Alle übrigen über- und außerplanmäßigen Aufwendungen und Auszahlungen können durch den Gemeindevorstand beschlossen werden und sind der Gemeindevertretung unverzüglich zur Kenntnis zu bringen.
3. In Fällen, die keinen Aufschub dulden, kann der Gemeindevorstand unbeschadet der Rechte aus Abs. 1a) über die Bereitstellung von über- und außerplanmäßigen Aufwendungen und Auszahlungen bis zu einem Höchstbetrag von 50.000 EUR je Haushaltsstelle entscheiden. Die besondere Dringlichkeit ist der Gemeindevertretung darzulegen.

Lohra, den 30.03.2023



  
Karina Schlemper-Latzel  
Bürgermeisterin

# **VORBERICHT** **zum Haushalt 2023** **der Gemeinde Lohra**

## **Inhaltsverzeichnis**

I. Rückblick auf die Haushaltsjahre 2021 und 2022.....	2
1. Rückblick auf das Haushaltsjahr 2021 .....	2
2. Rückblick auf das Haushaltsjahr 2022 .....	3
II. Ausblick auf das Haushaltsjahr 2023.....	4
1. Allgemeines zu den Haushaltszahlen .....	4
2. Allgemeine Hinweise aus der Erstellung des Haushaltes.....	4
3. Ausblick auf den Haushalt.....	6
4. Weitere Details zum Haushalt 2023 .....	9
4.1 Die Entwicklung der allgemeinen Deckungsmittel und Umlagen .....	9
4.2 Die Planung bis 2026.....	10
4.3 Benchmarking.....	11
5. Demografischer Wandel.....	14
6. Verschuldungsstand, -entwicklung und Verschuldungsgrad .....	15
7. Grund- und Kennzahlen .....	18
8. Erläuterungen zu den Teilhaushalten .....	21
8.1 Deckungsfähigkeiten .....	22
8.2 Die Produkte im Einzelnen.....	23
III. Schlussbetrachtung.....	28

## **I. Rückblick auf die Haushaltsjahre 2021 und 2022**

### **1. Rückblick auf das Haushaltsjahr 2021**

Die Prüfung der Jahresrechnungen 2019 und 2020 durch die Revision des Landkreises Marburg-Biedenkopf wurde im vierten Quartal 2022 durchgeführt. Ein abschließender Prüfbericht liegt noch nicht vor.

Insofern sind alle folgenden Daten aus der Jahresrechnung 2021 als ungeprüft zu betrachten, wenngleich die Erfahrung vergangener Jahre gezeigt hat, dass sich durch die Prüfung keine wesentlichen Änderungen mehr ergaben.

Die Jahresrechnung 2021 schloss in der Ergebnisrechnung mit einem Überschuss in Höhe von 644.147,40 € und in der Finanzrechnung mit einem Überschuss von 562.577,91 € ab. Damit wurde das Eigenkapital erneut erhöht. Betrug es zur Einführung der Doppik am 01.01.2009 noch 8.886.211,09 €, so ist das Eigenkapital der Gemeinde Lohra zum 31.12. 2020 auf 11.633.715,19 € und zum Ende des Jahres 2021 auf 12.277.862,59 € angestiegen.

Zum Ende des Jahres 2021 betrug der Bestand an liquiden Mitteln 2.341.844,58.

Die hier genannten Zahlen zum Rechnungsergebnis 2021, sowie die Beträge in den Spalten "Ergebnis des Jahres 2021" in allen Teilen dieses Haushaltes, geben die vollständige Jahresrechnung 2021 wieder.

## 2. Rückblick auf das Haushaltsjahr 2022

### Haushaltsplan 2022

Für das Haushaltsjahr 2022 hat die Gemeindevertretung am 25.03.2022 den Haushalt beschlossen. Für das Haushaltsjahr 2022 wurde

der <b><u>Ergebnishaushalt</u></b> im <b><u>ordentlichen Ergebnis</u></b>	
mit dem Gesamtbetrag der Erträge auf	12.134.217,00 €
mit dem Gesamtbetrag der Aufwendungen auf	12.100.371,00 €
und im <b><u>außerordentlichen Ergebnis</u></b>	
mit dem Gesamtbetrag der Erträge auf	1.432.883,00 €
mit dem Gesamtbetrag der Aufwendungen auf	0,00 €
somit insgesamt mit einem <b>Überschuss</b> von	1.466.729,00 €
und im <b><u>Finanzhaushalt</u></b>	
mit dem Saldo aus den Einzahlungen und Auszahlungen aus laufender <b><u>Verwaltungstätigkeit</u></b> auf	460.001,00 €
und dem Gesamtbetrag der	
Einzahlungen aus <b><u>Investitionstätigkeit</u></b> auf	3.265.245,00 €
Auszahlungen aus <b><u>Investitionstätigkeit</u></b> auf	3.738.045,00 €
Einzahlungen aus <b><u>Finanzierungstätigkeit</u></b> auf	472.800,00 €
Auszahlungen aus <b><u>Finanzierungstätigkeit</u></b> auf	609.425,00 €
somit insgesamt einem <b>Finanzmittelfehlbedarf</b> von	-149.424,00 €
festgesetzt.	

Der Gesamtbetrag der Kreditaufnahmen wurde auf 472.800,00 € festgesetzt. Darüber hinaus wurden Kassenkredite in Höhe von bis zu 1.200.000,00 € bewilligt.

Ein Nachtragshaushalt war nicht nötig.

## II. Ausblick auf das Haushaltsjahr 2023

### 1. Allgemeines zu den Haushaltszahlen

Im hiermit vorgelegten Haushalt 2023 haben Kämmerer und Gemeindevorstand wieder strikte Haushaltsdisziplin walten lassen müssen. Insbesondere im investiven Bereich **mussten** die umfangreichen Wünsche und Notwendigkeiten auf das Machbare reduziert werden. **Und hier liegt auch das Problem für die Haushalte der nächsten Jahre.** Die mittelfristige Planung zeigt, dass die Ergebnishaushalte überwiegend positiv ausfallen während die Liquiditätsplanung (mittelfristige Finanzplanung) Probleme aufzeigt: Kredittilgungen und insbesondere die notwendigen Investitionen (beide haben keine Auswirkung auf die Ergebnishaushalte) belasten die Gemeinde Lohra weiterhin erheblich. Die zum Ende 2021 bestehende Verschuldung in Höhe von rund 5,4 Mio. Euro aus Investitionsdarlehen erfordert jährlich über 400.000 Euro Tilgungen. Zusätzlich belasten zunehmend nicht mehr aufschiebbare Investitionen (Stichwort Investitionsstau) die Finanzhaushalte. Hinzu kommen in den Jahren 2019 bis 2026 die Zahlungen an die Hessenkasse für den in 2018 erfolgten Abbau der Kassenkredite.

Zudem werden die zukünftigen Investitionen weiterhin mit Kreditaufnahmen in gleicher Höhe wie die Kredittilgungen finanziert, so dass keine Entschuldung erfolgt. **Die Gemeinde Lohra hat weiterhin nicht genug Einnahmen für die erforderlichen Ausgaben.**

Die Bemühungen um die weitere Konsolidierung dürfen nicht nachlassen.

Der **Ergebnishaushalt** schließt mit einem Fehlbetrag von -10.485,00 € ab, der **Finanzhaushalt** mit einem Zahlungsmittelbedarf von -642.245,00 €. Dabei ist eine **Darlehensaufnahme** in Höhe von 995.400,00 € eingeplant.

Der Zahlungsmittelbedarf aus **Investitionstätigkeit** beträgt 995.419 € (Summe Einzahlungen 723.463 € und Summe der Auszahlungen 1.718.882,00 €).

### 2. Allgemeine Hinweise aus der Erstellung des Haushaltes

#### **Rechnungsergebnis 2021**

Dem Haushalt 2023 der Gemeinde Lohra kann ein vollständiges Rechnungsergebnis 2021 gegenübergestellt werden.

Alle diese Grundlagen der Haushaltsplanung werden in den Eingabemasken des Buchhaltungsprogramms zu jeder einzelnen Haushaltsstelle dargestellt. Zudem ermöglicht das Programm zu jeder Haushaltsstelle den direkten Durchgriff auf das jeweilige Sachkonto mit der Anzeige der einzelnen Buchungen und auf jeden einzelnen Buchungsbeleg.

#### **Interne Leistungsverrechnungen und Kosten-/Leistungsrechnung**

Als zusätzliches Instrument zur optimierten Steuerung des Verwaltungshandelns und für die Beurteilung der Wirtschaftlichkeit und Leistungsfähigkeit wird von den Mitarbeitern der Gemeindeverwaltung eine Kosten- und Leistungsrechnung geführt.

Die Kosten- und Leistungsrechnung ermöglicht eine differenzierte Betrachtungsweise von Produkten und Kostenstellen und ist geeignet, die sparsame und wirtschaftliche Haushaltswirtschaft zu fördern.



Auf Basis der Jahresrechnung 2021 und der dort ausgewiesenen Kostenstellenauswertungen wurden auch die internen Leistungsverrechnungen geplant.

Diese Berechnungen sind das Ergebnis umfangreicher Datenerhebungen und -auswertungen (z.B. Tagesreports Betriebshofmitarbeiter) und umfangreicher Betriebsabrechnungsbögen.

Die internen Leistungsverrechnungen und damit auch die kalkulatorischen Zinsen haben keine Auswirkung auf die Gesamtergebnisrechnung und damit auch keinerlei Auswirkung auf die Haushaltssatzung mit ihren Ergebnissen.

Da die Jahresrechnung 2021 noch nicht von der Revision des Landkreises Marburg-Biedenkopf geprüft wurde, konnte sie bislang noch nicht der Gemeindevertretung vorgelegt werden. Die Werte aus der Jahresrechnung 2021 sind in den jeweiligen Bestandteilen dieses Haushaltes enthalten. Die Kostenstellenauswertungen 2021 sind als Planungsgrundlage diesem Haushalt beigelegt.

#### **Produktorientierte Haushaltswirtschaft**

In der Doppik bilden die Produkte (Teilhaushalte) das zentrale Element für die finanzwirtschaftliche Ausrichtung des Verwaltungshandelns. Die Gemeinde Lohra arbeitet mit 44 Produkten.

#### **Auswirkungen der Doppik auf das Verwaltungshandeln**

Mit der Umstellung des kameralen auf das doppelte Haushalts- und Rechnungswesen eröffnen sich den Entscheidungsträgern wesentlich verbesserte Steuerungspotentiale, die bei entsprechender Nutzung auch geldwerte Steuerungsgewinne erwarten lassen. Diese betriebswirtschaftlichen Erkenntnisse können z. B. aus den Daten über das kommunale Vermögen und den Ressourcenverbrauch gewonnen werden.

Diese Steuerungsgewinne können aber nur erzielt werden, in dem die zur Verfügung stehenden Daten analysiert und in die Entscheidungen der Politik einbezogen werden. Geschieht dies nicht, entstehen Datensammlungen auf einem kostenintensiven Niveau.

Es wird daher von allen Beteiligten eine neue Denkweise in der Beurteilung der haushaltswirtschaftlichen Daten erwartet.

Diese komplette Systemumstellung bietet die einmalige Chance und Verpflichtung für die Politik, tiefgreifende Veränderungen umzusetzen, die es der Gemeinde Lohra ermöglichen, die bestehenden Schulden abzubauen und damit zukunftsfähig zu werden.

Diverse Entscheidungen der vergangenen Jahre zeigen, dass die politischen Gremien der Gemeinde Lohra diese Herausforderung angenommen haben. Erste Beschlüsse – das zeigt auch wieder dieser Haushalt – führen zu deutlichen Verbesserungen:

Die Neukalkulationen und Anpassung folgender Gebühren sind erfolgt und ertragswirksam, müssen aber regelmäßig aktualisiert werden:

- Verwaltungsgebühren
- Friedhofsgebühren
- Abwassergebühren
- Feuerwehrgebühren.

### 3. Ausblick auf den Haushalt

#### Erträge des Ergebnishaushaltes

Privatrechtliche Leistungsentgelte	36.250,00 €
Öffentlich-rechtliche Leistungsentgelte	1.134.476,00 €
Kostenersatzleistungen und -erstattungen	240.420,00 €
Erträge aus Aktivierten Eigenleistungen	55.000,00 €
Steuern und steuerähnliche Erträge einschließlich Erträge aus gesetzlichen Umlagen	7.199.526,00 €
Erträge aus Transferleistungen	228.705,00 €
Erträge aus Zuweisungen und Zuschüssen für laufende Zwecke und allgemeine Umlagen	2.967.514,00 €
Erträge aus der Auflösung von Sonderposten aus Investitions- zuweisungen und -zuschüssen und Investitionsbeiträgen	455.492,00 €
Sonstige ordentliche Erträge	737.948,00 €
<b>Summe der ordentlichen Erträge</b>	<b>13.055.331,00 €</b>

#### Aufwendungen des Ergebnishaushaltes

Personalaufwendungen	1.901.600,00 €
Versorgungsaufwendungen	276.500,00 €
Aufwendungen für Sach- und Dienstleistungen	2.410.381,00 €
Abschreibungen	842.933,00 €
Aufwendungen für Zuweisungen und Zuschüsse sowie besondere Finanzaufwendungen	2.975.126,00 €
Steueraufwendungen einschließlich Aufwendungen aus gesetzlichen Umlageverpflichtungen	5.062.561,00 €
Transferaufwendungen	1.000,00 €
Sonstige ordentliche Aufwendungen	5.570,00 €
<b>Summe der ordentlichen Aufwendungen</b>	<b>13.475.671,00 €</b>
<b>= Verwaltungsergebnis</b>	<b>-420.340,00 €</b>
+ Finanzerträge	159.400,00 €
./ . Zinsen und ähnliche Aufwendungen	53.031,00 €
<b>= Finanzergebnis</b>	<b>106.369,00 €</b>
<b>= Ordentliches Ergebnis</b>	<b>-313.971,00 €</b>
+ Außerordentliches Ergebnis	303.486,00 €
<b>= Jahresergebnis</b>	<b>-10.485,00 €</b>

Der Ergebnishaushalt gilt nach § 92 Abs. 5 Nr. 1 als nicht ausgeglichen. Die Pflicht zur Aufstellung eines Haushaltssicherungskonzeptes nach § 92a Abs. 1 Nr. 1 HGO entfällt laut Finanzplanungserlass vom 14.10.2022, da ausreichende Rücklagen vorhanden sind.

### Entwicklung des Finanzhaushaltes

Der **Finanzhaushalt** sieht Einzahlungen aus laufender Verwaltungstätigkeit in Höhe von 12.094.915,00 € vor. Dem stehen Auszahlungen aus laufender Verwaltungstätigkeit in Höhe von 12.171.069,00 € gegenüber.

Daraus ergibt sich ein **Finanzmittelbedarf** (Cash Flow) aus laufender Verwaltungstätigkeit in Höhe von **-76.154,00 €**.

Die Summe der Einzahlungen aus Investitionstätigkeit beträgt 723.463,00 €. Dem stehen Auszahlungen aus Investitionstätigkeiten in Höhe von 1.718.882,00 € gegenüber. Daraus ergibt sich in 2023 ein **Zahlungsmitteldefizit** aus Investitionstätigkeit in Höhe von -995.419,00 € bei einer für 2023 geplanten Darlehensaufnahme in Höhe von 995.400,00 €. 566.072,00 € entsprechen den Tilgungen für Investitionsdarlehen und Hessenkasse im Jahr 2023 und die darüber hinausgehenden 429.328,00 € stellen die Neuverschuldung für Investitionstätigkeit des Haushaltsjahres 2023 dar.

Aus der laufenden Verwaltungstätigkeit steht kein Überschuss zur Verfügung, um die Tilgungen für Investitionskredite und Hessenkasse in Höhe von 566.072,00 € decken zu können. Der Finanzhaushalt gilt nach § 92 Abs. 5 Nr. 2 als nicht ausgeglichen. Die Pflicht zur Aufstellung eines Haushaltssicherungskonzeptes nach § 92a Abs. 1 Nr. 1 HGO entfällt laut Finanzplanungserlass vom 14.10.2022, da ausreichend ungebundene Liquidität vorhanden ist (vgl. Ermittlung in der Anlage „Liquiditätsnachweis“ zu diesem Vorbericht).

**Insgesamt ergibt sich ein geplanter Finanzmittelbedarf für das Jahr 2023 in Höhe von -642.245,00 €.**

Zum Jahresende 2018 wurde durch die Hessenkasse der Kassenkredit der Gemeinde Lohra (3.000.000,00 €) abgelöst bzw. in ein zinsfreies Darlehen über 1.050.000,00 € umgewandelt. Dies ist in den Jahren 2019 bis 2025 mit einem Jahresbetrag von 136.625,00 € und in 2026 mit einer Restzahlung über 93.625,00 € zu tilgen. Hinzu kommen jährlich 13.663 € Tilgung aufgrund einer Tilgungsreduzierung während der Corona-Pandemie.

Kassenkredite dürfen seit dem nur noch unterjährig eingesetzt werden. Die Haushaltssatzung enthält dazu eine Ermächtigung über 1.200.000,00 €.

### Wesentliche Rahmenbedingungen des Haushaltes (gem. §6 GemHVO)

1. In den Jahren 2021 und 2022 wurden von der Gemeinde Lohra **keine** Kredite zur Sicherung der Zahlungsfähigkeit (Liquiditätskredite) in Anspruch genommen.
2. Zu Beginn des Haushaltsjahres 2023 existieren dementsprechend keine nicht zurückgeführten Liquiditätskredite.
3. Die Verpflichtung nach § 106 (1) HGO *„Zur Sicherstellung der stetigen Zahlungsfähigkeit soll sich der geplante Bestand an flüssigen Mitteln ohne Liquiditätskreditmittel in der Regel auf mindestens 2 Prozent der Summe der Auszahlungen aus laufender Verwaltungstätigkeit nach dem Durchschnitt der drei dem Haushaltsjahr vorangehenden Jahre belaufen.“* wird erfüllt.

Die Auszahlungen aus laufender Verwaltungstätigkeit betragen:

für das Rechnungsjahr 2020 im Ergebnis	9.001.203,34 €
für das Rechnungsjahr 2021 im Ergebnis	9.019.724,87 €
für das Rechnungsjahr 2022 im Plan	10.731.710,00 €

Das bedeutet für den Haushalt 2023 der Gemeinde Lohra, dass der geplante Bestand an Zahlungsmitteln am Ende des Haushaltsjahres (letzte Zeile des Finanzhaushaltes) mindestens 191.684,25 € betragen muss. Diese Anforderung ist erfüllt.

4. Es sollen flüssige Mittel für Auszahlungen aus der notwendigen Inanspruchnahme von Rückstellungen in Höhe von 88.800,00 € eingesetzt werden.
5. Der tatsächliche Bestand der flüssigen Mittel zum 31.12.2022 betrug 2.959.542,25 €. Unter Berücksichtigung der bestehenden Kreditermächtigung aus dem Haushalt 2022 (472.800 €), der für die Inanspruchnahme von Rückstellungen notwendigen Mittel (88.800 €) sowie der Mittel zur Finanzierung von übertragenen Haushaltsresten (1.611.031,34 €) beträgt die ungebundene Liquidität 1.732.510,91 €. Nach Abzug der Liquiditätsreserve (191.684,25 €) ergibt sich somit eine rechnerisch „freie“ Liquidität zum 31. Dezember des Vorjahres in Höhe von 1.540.826,66 €.
6. Im Haushaltsjahr werden **keine** Investitionskredite zur Finanzierung von Auszahlungen nach § 3 Abs. 1 Nr. 10 bis 17 GemHVO eingesetzt.  
Dies umfasst Auszahlungen aus laufender Verwaltungstätigkeit:
  - Personal- und Versorgungsauszahlungen
  - Auszahlungen für Sach-, Dienst- und Transferleistungen
  - Auszahlungen für Zuweisungen und Zuschüsse für laufende Zwecke sowie besondere Finanzauszahlungen
  - Auszahlungen für Steuern einschließlich Auszahlungen aus gesetzlichen Umlageverpflichtungen
  - Zinsen und ähnliche Auszahlungen
  - sonstige ordentliche Auszahlungen und sonstige außerordentliche Auszahlungen, die sich nicht aus Investitionstätigkeit ergeben
7. Das Eigenkapital zum 31.12.2021 enthält folgende Rücklagen:
 

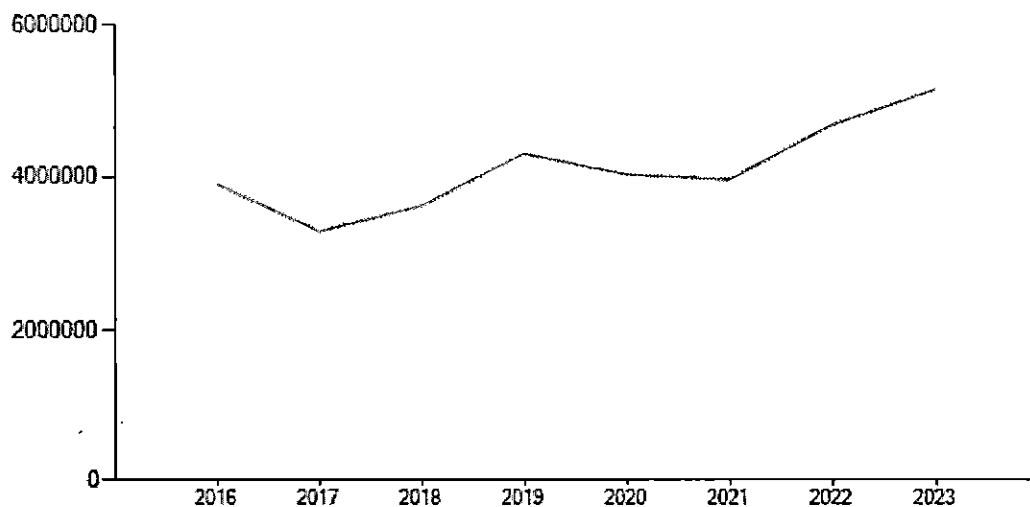
Rücklagen aus Überschüssen des ordentlichen Ergebnisses	2.245.900,51 €
Rücklagen aus Überschüssen des außerordentlichen Ergebnisses	516.080,72 €

## 4. Weitere Details zum Haushalt 2023

### 4.1 Die Entwicklung der allgemeinen Deckungsmittel u. Umlagen 2016 bis 2023

	RE 2016 in Euro	RE 2017 in Euro	RE 2018 in Euro	RE 2019 in Euro	RE 2020 in Euro	RE 2021 in Euro	HH 2022 in Euro	HH 2023 in Euro
<b>Erträge</b>								
Grundsteuer A	53.485	54.771	54.865	60.589	61.198	60.290	62.500	59.624
Grundsteuer B	594.083	598.227	611.534	716.437	720.848	746.932	755.000	736.514
Gewerbesteuer	2.066.357	1.387.555	1.601.385	1.730.877	1.709.351	1.533.369	1.700.000	2.473.392
Einkommensteuer- anteil	2.712.057	2.949.554	3.052.760	3.255.274	3.102.576	3.363.294	3.720.177	3.642.592
Familienleistung- ausgleich	183.461	199.610	207.672	212.864	212.864	215.265	225.629	228.705
Gemeindeanteil Umsatzsteuer	91.702	114.689	182.457	200.632	220.937	253.835	162.023	231.904
Schlüssel- zuweisungen	1.655.395	1.445.155	1.672.526	1.784.204	1.770.001	1.627.256	1.966.069	2.248.205
<b>Gesamterträge</b>	<b>7.356.539</b>	<b>6.749.561</b>	<b>7.383.200</b>	<b>7.960.877</b>	<b>7.797.774</b>	<b>7.800.242</b>	<b>8.591.398</b>	<b>9.620.938</b>
<b>J. Aufwendungen</b>								
Kreisumlage	1.930.312	1.992.801	2.131.717	2.020.268	2.096.497	2.141.636	2.173.941	2.439.378
Schulumlage	1.146.232	1.250.906	1.359.171	1.358.699	1.445.983	1.477.116	1.499.397	1.682.472
Kompensationsumlage	0	0	0	0	0	0	0	0
Umlage starke Heimat Hessen	0	0	0	0	87.769	84.224	92.438	134.491
Gewerbesteuer- umlage	377.739	226.183	275.914	278.610	141.237	135.532	148.750	216.422
<b>Verbleibende Deckungsmittel</b>	<b>3.902.256</b>	<b>3.279.671</b>	<b>3.616.398</b>	<b>4.303.301</b>	<b>4.026.289</b>	<b>3.961.734</b>	<b>4.676.872</b>	<b>5.148.175</b>
Einwohnerzahl			5.479	5.483	5.460	5.504	5.563	5.563
Nettodeckungsmittel je Einw.	708	596	680	785	737	720	841	925

### Nettodeckungsmittel in €



#### **4.2 Die Planung bis 2026**

zeigt, dass die getroffenen Entscheidungen Wirkung haben.

Die Ergebnisplanung schließt für den mittelfristigen Zeitraum insgesamt mit Überschüssen ab.

Da gemäß gesetzlicher Vorgaben die kumulierten Defizite zum Jahresabschluss 2018 einmalig mit der Netto-Position verrechnet werden, sind keine Defizite der Vorjahre auszugleichen.

Die mittelfristige Finanzplanung ist unter Berücksichtigung der jährlichen Kreditaufnahmen positiv.

Die Gemeinde Lohra wird ihre Darlehens-Verschuldung von 4,9 Mio. € nicht abbauen können. Hinzuzurechnen sind die Restschulden an die Hessenkasse in Höhe von 708.437,50 € (Stand per 31.12.2021).

Der Abbau des Sanierungsstaus wird die weiteren Haushalte stark belasten. Ob die derzeit und auch für die mittelfristige Planung vorgesehenen hohen Steuererträge sich wirklich so realisieren lassen, bleibt abzuwarten.

Die Haushaltskonsolidierung muss weiter vorangetrieben werden.

Der vorliegende Haushalt sieht für die Planjahre 2023 und 2024 keine positive freie Spitze vor.

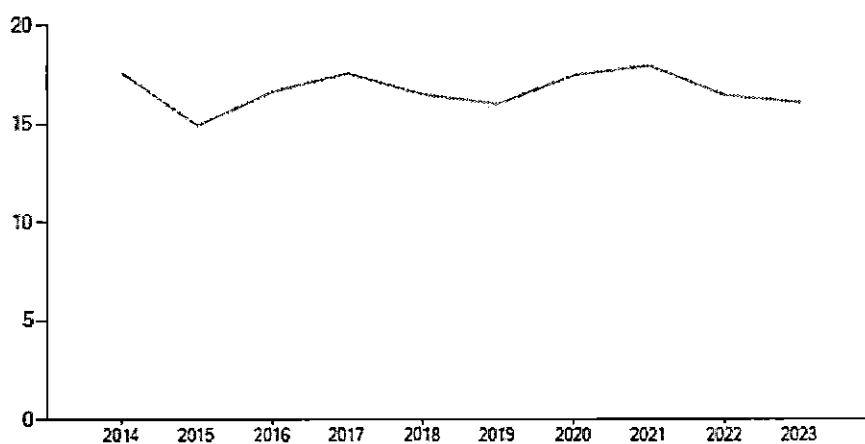
In den Folgejahren ist jeweils eine freie Spitze vorhanden. Diese ist gemäß der rechtlichen Vorgaben grundsätzlich vor der Aufnahme neuer Investitionsdarlehen für Investitionen einzusetzen.

## 4.3 Benchmarking

### 4.3.1 Personal- und Versorgungsquote

Die Personalkosten inklusiv der Versorgungsaufwendungen werden ins Verhältnis gestellt zu den gesamten Aufwendungen. Dies entwickelte sich in der Gemeinde Lohra wie folgt:

RE 2014	RE 2015	RE 2016	RE 2017	RE 2018	RE 2019	RE 2020	RE 2021	HH 2022	HH 2023
17,59 %	14,95 %	16,66 %	17,58 %	16,51 %	16,03 %	17,47 %	17,96 %	16,46 %	16,10 %



Inklusive der Vorsorgeaufwendungen (z.B. der zahlungsneutralen Zuführungen zu den Pensions- und Beihilferückstellungen für die Beamten) sind die Personalkosten im Verhältnis zu den Aufwendungen tendenziell rückläufig. Die vorübergehende Absenkung in 2015 ist auf die außerordentlichen Aufwendungen durch den Verkauf von Liegenschaften zurückzuführen. Der Gemeindevorstand hat in seiner Personalpolitik äußerste Vorsicht walten lassen und das Wachstum der Personalaufwendungen begrenzt. Obwohl die Tarifverhandlungen in den vergangenen 10 Jahren zu mehr als 18 % höheren Löhnen und Gehältern führten, sind die Personalkosten absolut aber auch im Verhältnis zu den gesamten Aufwendungen gesunken. **Insgesamt ist die Belastung der Mitarbeiter/Innen in den vergangenen 10 Jahren stark angestiegen.**

### 4.3.2 Betriebsaufwandquote

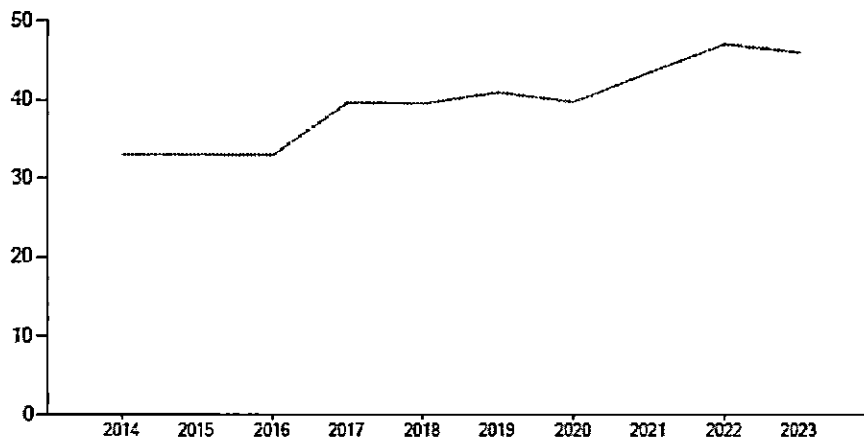
Neben den Personalaufwendungen stellen die Aufwandsbereiche

- Sach- und Dienstleistungen,
- Abschreibungen,
- Zuweisungen und Zuschüsse sowie besondere Finanzaufwendungen und
- Sonstige ordentliche Aufwendungen

die zum normalen "Betrieb" der Gemeinde Lohra nötigen Aufwendungen dar.

Diese Aufwendungen entwickelten sich im Verhältnis zu den Gesamtaufwendungen so:

RE 2014	RE 2015	RE 2016	RE 2017	RE 2018	RE 2019	RE 2020	RE 2021	HH 2022	HH 2023
33,09 %	33,06 %	32,98 %	39,76 %	39,58 %	40,99 %	39,78 %	43,55 %	47,11 %	46,08 %

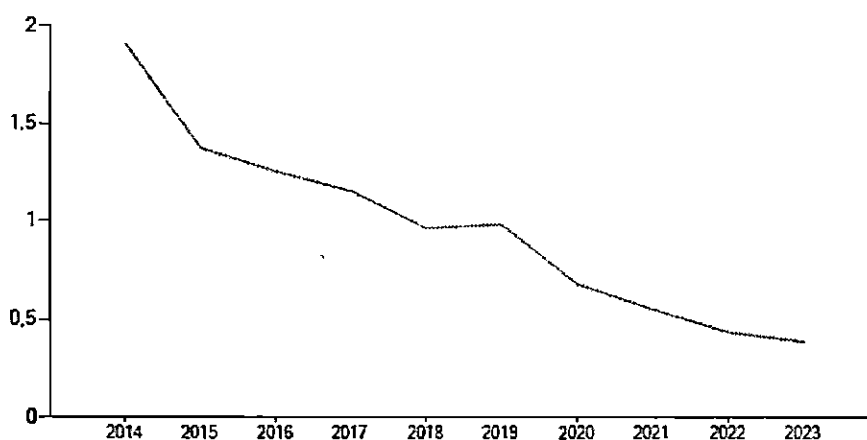


Hier spiegeln sich vor allem die zunehmenden gesetzlichen Aufgaben der Gemeinde Lohra (z.B. im Bereich Kindergärten) wieder.

#### 4.3.3 Zinsquote

Die Zinsen und ähnliche Aufwendungen im Verhältnis zu den gesamten Aufwendungen stellen sich im Verlauf der Jahre wie folgt dar:

RE 2014	RE 2015	RE 2016	RE 2017	RE 2018	RE 2019	RE 2020	RE 2021	HH 2022	HH 2023
1,91 %	1,38 %	1,25 %	1,15 %	0,96 %	0,98 %	0,68 %	0,55 %	0,44 %	0,39 %



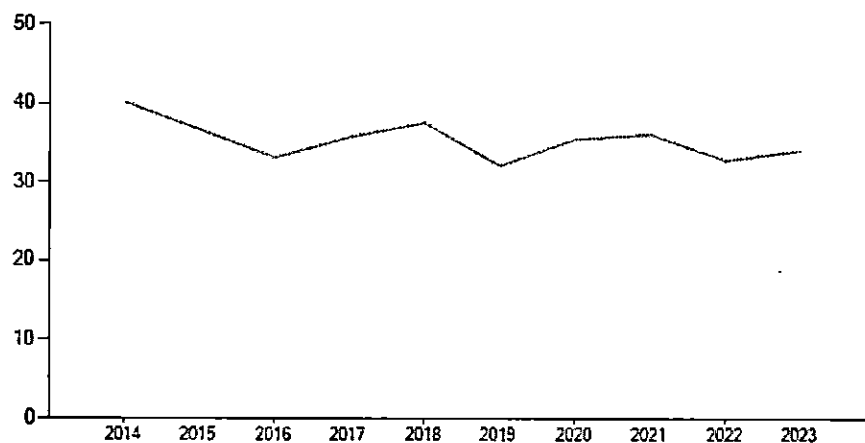
Die Entwicklung der Zinsquote spiegelt vor allem das deutlich niedrige Zinsniveau wieder und zeigt damit ein zukünftiges Risiko für die Gemeinde Lohra auf.



#### 4.3.4 Kreisquote

Kreis- und Schulumlage stellen sich im Verhältnis zu den Einnahmen aus laufender Verwaltungstätigkeit der Gemeinde Lohra wie folgt dar:

RE 2014	RE 2015	RE 2016	RE 2017	RE 2018	RE 2019	RE 2020	RE 2021	HH 2022	HH 2023
40,19 %	36,72 %	33,14 %	35,78 %	37,60 %	32,11 %	35,51 %	36,12 %	32,82 %	34,08 %



Die Gemeinde Lohra leitet mehr als ein Drittel ihrer ordentlichen Einnahmen an den Landkreis weiter. Höhere Steuereinnahmen der Gemeinde haben jeweils erst in den Folgejahren Auswirkungen auf die Zahlungen an den Kreis (steigende Zahlungen).

## 5. Demografischer Wandel

(Alle Angaben beruhen auf Berechnungen der Hessenagentur und haben als Quelle das Hessische Statistische Landesamt)

Auch die Gemeinde Lohra ist wie alle Kommunen vom demografischen Wandel betroffen.

Die Bevölkerungsentwicklung von 2000 bis 2021 zeigt einen Rückgang von saldiert rund 5% auf, wobei in den Jahren 2020 und 2021 eine steigende Tendenz zu verzeichnen war. Der Gesamtrückgang ist sowohl im Vergleich zum Landkreis als auch zum Regierungsbezirk und ebenso zum Land Hessen über den Durchschnitt.

Die prognostizierte Entwicklung bis zum Jahr 2035 zeigt die Fortsetzung dieser Tendenz mit einem Absinken der Bevölkerung um weitere 6% gegenüber dem Vergleichsjahr 2021 auf.

Sind derzeit noch **51%** der Einwohner im Alter zwischen 20 und 60 Jahren  
und nur **30%** darüber,

so zeigt die Hochrechnung für das Jahr 2035

nur noch **44%** der Einwohner im Alter zwischen 20 und 60 Jahren  
und **39%** im Alter über 60 Jahren auf.

Die Anzahl der Kinder und Jugendlichen sinkt über den gesamten Zeitraum (2021 bis 2035) von 19% auf 17%.

Diese Angaben der Hessen-Agentur beruhen alle auf dem beobachteten Zeitraum ab dem Jahr 2000 und der sich daraus ergebenden Hochrechnung. Sie sind nur als Orientierung gedacht und können natürlich keine präzise Voraussage treffen.

Die Auswirkungen dürften auch für die Gemeinde Lohra vielfältig und gravierend sein. Auf jeden Fall sind die in 2011 erfolgte Eröffnung des AWO-Heims sowie der aktuelle Bau von seniorengerechten Wohnungen im Bereich des alten Bahndamms wichtige Schritte, um die Gemeinde Lohra auf ihre Zukunft vorzubereiten.

Es ist davon auszugehen, dass auf die Gemeinde Lohra - und das sind nicht nur die politischen Gremien, sondern die ganze Bevölkerung und insbesondere auch die Vereine und Gruppierungen, aber auch die Wirtschaft - veränderte und ggf. auch neue Aufgaben zukommen. Diese werden sich auch in finanzieller Hinsicht auswirken und die finanzielle Lage der Gemeinde weiter belasten. Insbesondere ist zu prüfen, inwieweit die Ausweitung neuer Wohn- und Gewerbegebiete geboten ist, um junge Familien und Arbeitnehmer nach Lohra einzuladen. Der Verkauf von Baugrund ist in den letzten Jahren gut angenommen worden, so dass fast alle im Besitz der Gemeinde Lohra befindlichen Grundstücke inzwischen veräußert und bebaut wurden.

Ein wichtiges Ziel muss jedoch auch die Entwicklung der Ortskerne sein. Die Neubaugebiete schaffen zwar leicht zu erschließenden Wohnraum, lassen aber in den Ortskernen Straßen und Abwasserbeseitigungseinrichtungen zurück, die zukünftig von weniger Abgabenschuldnern unterhalten werden müssen. Dieser Entwicklung ist durch geeignete Maßnahmen dringend entgegen zu wirken. Die weitere Ausweisung von Baugebieten „auf der grünen Wiese“ ist dazu nicht geeignet. Es bedarf zukunftsfähiger Konzepte zur Belebung der Ortskerne.

Dank großem Engagement verschiedener Vereine in der Gemeinde Lohra wird die Integrationsarbeit von ehemaligen Flüchtlingen für die Kommune kostengünstig geleistet.

## 6. Verschuldungsstand, -entwicklung und Verschuldungsgrad

Die Gemeinde Lohra lebt seit Jahrzehnten über ihre Verhältnisse und bezahlt schon lange Investitionen aus Darlehen und zweitweise auch die laufenden Ausgaben aus Kassenkrediten.

Die folgende Aufstellung zeigt die noch bestehenden Darlehen im Einzelnen sortiert nach Jahr der Aufnahme:

Darlehensgeber	Verwendungszweck	Darlehenshöhe	Darlehen aus	Endbestand 31.12.2022
WI Bank	Neubau Brücke OT Damm	31.955,74 €	1998	9.690,40 €
Helaba Hessen-Thür.	Investitionen in 2003	200.000,00 €	2003	10.000,00 €
DG-Hypothekenbank	Investitionen in 2004	130.000,00 €	2004	13.000,00 €
WI Bank	Kunstrasenplatz Altenvers	102.258,38 €	2004	5.112,90 €
DG-Hypothekenbank	Investitionen in 2005	200.000,00 €	2005	30.000,00 €
Helaba Hessen-Thür.	Investitionen in 2008	500.000,00 €	2008	143.750,00 €
DG-Hypothekenbank	Investitionen in 2009	450.000,00 €	2009	151.875,00 €
WI Bank	Regenwasserkanal OT Seelbach	150.000,00 €	2009	37.500,00 €
WI Bank	KP 2: Sanierung DGH Kirchvers	26.000,00 €	2009	14.733,42 €
WI Bank	KP 2: Sanierung KITA Altenvers	72.800,00 €	2009	41.254,20 €
WI Bank	KP 2: Sanierung DGH Altenvers	92.200,00 €	2009	52.245,80 €
WI Bank	KP 2: Löschwasserzisteme Willersh.	54.000,00 €	2009	30.600,00 €
WI Bank	KP 2: Sanierung Rathaus Lohra	60.000,00 €	2009	34.000,00 €
WI Bank	KP 2: WC-Anlage Sportplatz Lohra	70.000,00 €	2009	41.209,95 €
WI Bank	KP 2: Sanierung Waldschwimmbad	32.407,00 €	2009	19.444,24 €
WI Bank	KP 2: Sanierung BGH Lohra	31.484,00 €	2009	19.939,94 €
Investitionsbank SH	Investitionen in 2010	600.000,00 €	2010	232.500,00 €
VB- Mittelhessen	Investitionen in 2011	300.000,00 €	2011	120.000,00 €
VB- Mittelhessen	Investitionen in 2013	355.000,00 €	2013	190.812,50 €
WI Bank	Investitionen in 2014	320.000,00 €	2014	188.000,00 €
KfW-Bank	Neubau FWGH Lohra	1.560.000,00 €	2016	1.087.879,00 €
WI Bank	KIP-Mittel für Verrohrung Kirbach 1. BA	70.000,00 €	2016	56.000,02 €
WI Bank	Investitionen in 2017	197.960,00 €	2017	148.470,00 €
WI Bank	KIP-Mittel für Verrohrung Kirbach 2. BA	102.164,00 €	2018	88.542,12 €
LB Baden-Württemb.	Investitionen in 2018	440.000,00 €	2018	352.000,00 €
WI Bank	Investitionen in 2019	470.000,00 €	2019	399.500,00 €
Commerzbank	investitionen in 2020	440.000,00 €	2020	395.443,04 €
Deut. Kreditbank AG	Investitionen in 2021	1.084.000,00 €	2021	1.016.250,00 €
<b>Gesamtverschuldung Stand 31.12.2022</b>				<b>4.929.752,53 €</b>

Die Verschuldung der Gemeinde Lohra (ohne anteilige Verbandsschulden) steigerte sich in den letzten Jahren erheblich. In nur wenigen Jahren hatte sie sich mehr als verdreifacht und konnte nur mit Hilfe der Hessenkasse gesenkt werden.

Selbst wenn die Gemeinde Lohra ab sofort keine Kredite mehr aufnehmen würde, wird es mehrere Jahrzehnte brauchen, diese Verschuldung abzubauen.

Die Tilgungen in Höhe von 566.072,00 € und die Zinsen in Höhe von 53.031,00 € belasten den Haushalt erheblich.

Die mittelfristige Finanzplanung weist jedoch auf, dass die Darlehensschulden bis auf weiteres auf dem Niveau von über 5,0 Mio. € bleiben werden.

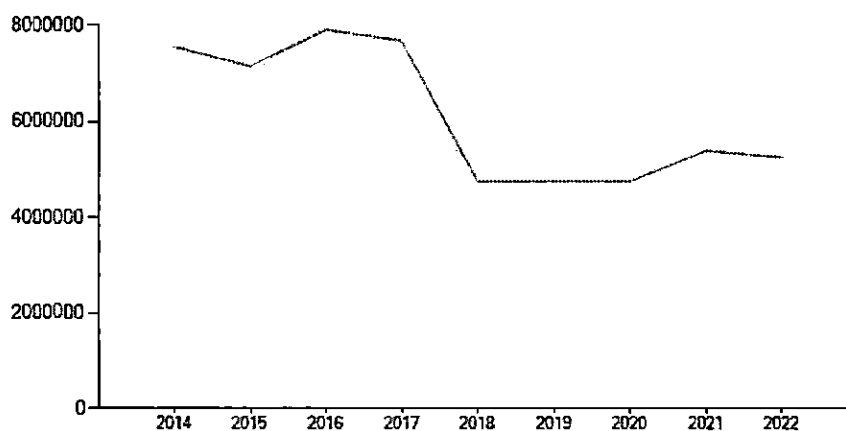
(Alle im Folgenden dargestellten Zahlen beruhen auf den Jahresrechnungen 2014 bis 2021 sowie den Hochrechnungen für 2022).

	31.12.2014	31.12.2015	31.12.2016	31.12.2017
<b>Darlehen</b>	4.054.277,45 €	3.653.329,40 €	4.911.140,91 €	4.679.310,19 €
<b>Kassenkredite</b>	3.500.000,00 €	3.500.000,00 €	3.000.000,00 €	3.000.000,00 €
<b>Verschuldung</b>	<b>7.554.277,45 €</b>	<b>7.153.329,40 €</b>	<b>7.911.140,91 €</b>	<b>7.679.310,19 €</b>
<b>Einwohner</b>	5.570	5.493	5.515	5.503
<b>Je Einwohner</b>	1.356,24 €	1.302,26 €	1.434,48 €	1.395,48 €

	31.12.2018	31.12.2019	31.12.2020	31.12.2021	31.12.2022
<b>Darlehen</b>	4.769.699,45 €	4.767.549,99 €	4.766.307,03 €	5.402.549,43 €	4.929.752,53 €
<b>Kassenkredite</b>	0,00 €	0,00 €	0,00 €	0,00 €	0,00 €
<b>Verschuldung</b>	<b>4.769.699,45 €</b>	<b>4.767.549,99 €</b>	<b>4.766.307,03 €</b>	<b>5.402.549,43 €</b>	<b>4.929.752,53 €</b>
<b>Einwohner</b>	5.479	5.483	5.460	5.504	5.563
<b>Je Einwohner</b>	870,54 €	869,51 €	872,95 €	981,57 €	866,17 €

Entwicklung der Verschuldung der Gemeinde Lohra ohne anteilige Verbandsschulden

Verschuldung absolut



### Verschuldung je Einwohner



Die Brisanz dieser Entwicklung wird deutlicher, wenn man die Verschuldung ins Verhältnis zu anderen Größen der Bilanzen stellt:

#### a) Eigenkapital und Verschuldung absolut

	31.12.2014	31.12.2015	31.12.2016	31.12.2017
<b>Eigenkapital</b>	6.109.503,17 €	6.519.626,56 €	7.701.234,21 €	7.897.388,33 €
<b>Verschuldung</b>	7.554.277,45 €	7.153.329,40 €	7.911.140,91 €	7.679.310,19 €

	31.12.2018	31.12.2019	31.12.2020	31.12.2021	31.12.2022
<b>Eigenkapital</b>	9.244.407,17 €	10.212.688,06 €	11.633.715,19 €	12.277.862,59 €	12.277.862,59 €
<b>Verschuldung</b>	4.769.699,45 €	4.767.549,99 €	4.766.307,03 €	5.402.549,43 €	4.929.752,53 €

#### b) Die Eigenkapitalquote

stellt das verbleibende Eigenkapital ins Verhältnis zur gesamten Bilanzsumme und zeigt dadurch, inwieweit die Gemeinde Lohra mit geliehenem Geld arbeitet und damit abhängig ist. Eine hohe Eigenkapitalquote ist anzustreben.

(Da die Bilanzsumme von vielen weiteren Faktoren abhängig ist, lässt sich keine zuverlässige Hochrechnung für 2022 erstellen, so dass für die folgende Darstellung die letzte feststehende Bilanzsumme weiter verwendet wurde.)

	31.12.2014	31.12.2015	31.12.2016	31.12.2017
<b>Eigenkapital</b>	6.109.503,17 €	6.519.626,56 €	7.701.234,21 €	7.897.388,33 €
<b>Bilanzsumme</b>	27.374.608,73 €	26.363.986,64 €	28.487.535,57 €	27.556.182,20 €
<b>Quote</b>	22,32 %	24,73 %	27,03 %	28,66 %

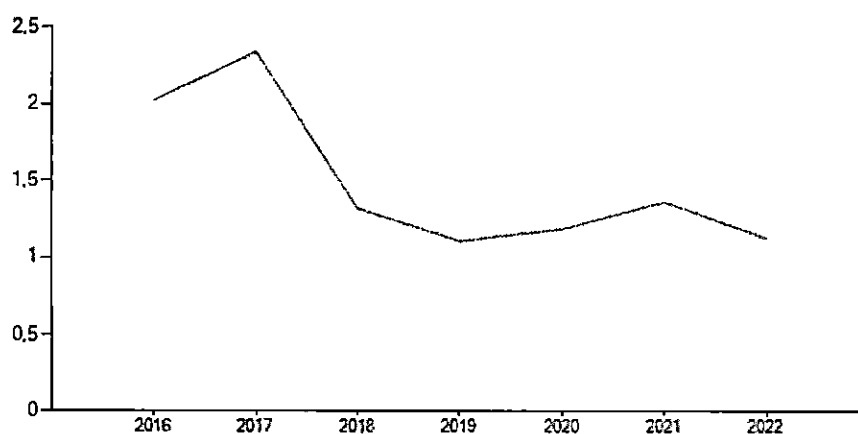
	31.12.2018	31.12.2019	31.12.2020	31.12.2021	31.12.2022
<b>Eigenkapital</b>	9.244.407,17 €	10.212.688,06 €	11.633.715,19 €	12.277.862,59 €	12.277.862,59 €
<b>Bilanzsumme</b>	27.023.636,32 €	27.656.151,03 €	28.476.852,40 €	29.568.525,97 €	29.568.525,97 €
<b>Quote</b>	34,21 %	36,93 %	40,85 %	41,52 %	41,52 %

#### c) Die Verschuldung und die allgemeinen Deckungsmitteln

Die verbleibenden Deckungsmittel (vgl. 4.1 – Seite 9) sind die Erträge, die der Gemeinde Lohra aus den verschiedenen Steuereinnahmen für ihre eigenen Zwecke verbleiben. Hiervon müssen die vielfältigen Aufgaben, die keine oder nicht ausreichende eigene Erträge haben, bezahlt und Investitionen getätigt werden. In den letzten Jahren haben diese Beträge schon hierfür nicht ausgereicht, so dass keine Rückführung der Verschuldung möglich war.

Das Verhältnis der Deckungsmittel zur Verschuldung am Jahresende lässt deutlich werden, wie lange es dauern und wie schwer es sein wird, die Verschuldung der Gemeinde Lohra abzubauen und die kommunale Selbstverwaltung zu sichern. Die Gemeinde Lohra müsste mehr als zwei Jahre lang (Stand Ende 2016), jegliche Tätigkeit einstellen und alle Steuereinnahmen in die Schuldentilgung fließen lassen.

	31.12.2016	31.12.2017	31.12.2018	31.12.2019	31.12.2020	31.12.2021	31.12.2022
<b>Deckungs- mittel</b>	3.902.256 €	3.279.671 €	3.616.398 €	4.303.301 €	4.026.289 €	3.961.734 €	4.676.872 €
<b>Verschul- dung</b>	7.911.140,91 €	7.679.310,19 €	4.769.699,45 €	4.767.549,99 €	4.766.307,03 €	5.402.549,43 €	4.929.752,53 €
<b>Faktor</b>	<b>2,03</b>	<b>2,34</b>	<b>1,32</b>	<b>1,11</b>	<b>1,18</b>	<b>1,36</b>	<b>1,05</b>



## 7. Grund- und Kennzahlen

Die GemHVO gibt die Bildung von Grund- und Kennzahlen für die Steuerung und Erfolgskontrolle der Haushaltswirtschaft vor.

Die Gemeinde Lohra stellt im Folgenden das Defizit der einzelnen Produkte (Grundzahlen) ins Verhältnis zur Einwohnerzahl und zu den allgemeinen Deckungsmitteln (vgl. 4.1 – Seite 9). Damit liegen für jedes Produkt zwei Kennzahlen vor.

2023		Grundzahl			Kennzahlen		
Produkt	Bezeichnung	Planergebnis 2023	Ergebnis je Einwohner	Anteil an den verbleibenden Deckungsmitteln			
11101	Gemeindliche Gremien	-244.090 €	-43,88 €	4,74 %			
11103	Budgets Ortsbeiräte	-9.191 €	-1,65 €	0,18 %			
12101	Statistik und Wahlen	-141.326 €	-25,40 €	2,75 %			
12201	Sicherheit und Ordnung	-181.447 €	-32,62 €	3,52 %			
12202	Melde- und Passwesen	-157.568 €	-28,32 €	3,06 %			
12203	Standesamt	-75.150 €	-13,51 €	1,46 %			
12601	Brandschutz	-508.122 €	-91,34 €	9,87 %			
12801	Zivil- und Katastrophenschutz	-29.900 €	-5,37 €	0,58 %			
27201	Gemeindebücherei	-3.111 €	-0,56 €	0,06 %			
27301	Sonstige Volksbildung	-9.294 €	-1,67 €	0,18 %			
28101	Heimat- und sonstige Kulturpflege	-27.807 €	-5,00 €	0,54 %			
36201	Kinder, Jugend, Familien und Senioren	-65.086 €	-11,70 €	1,26 %			
36501	Kindergärten	-2.211.059 €	-397,46 €	42,95 %			
36601	Einrichtungen der Kinder- und Jugendarbeit	-81.836 €	-14,71 €	1,59 %			
42401	Bereitstellung und Betrieb von Sportstätten	-164.223 €	-29,52 €	3,19 %			
51101	Orts- und Regionalplanung	-55.130 €	-9,91 €	1,07 %			
52101	Bauverwaltung	-230.431 €	-41,42 €	4,48 %			
52102	Straßenbeleuchtung	-116.734 €	-20,98 €	2,27 %			
52103	Allgemeines Grundvermögen	272.679 €	49,02 €	-5,30 %			
52301	Denkmalschutz und Denkmalpflege	-3.865 €	-0,69 €	0,08 %			
53101	Energieversorgung	-3.246 €	-0,58 €	0,06 %			
53501	Breitband und digitale Dorfline	-60.616 €	-10,90 €	1,18 %			
53701	Abfallwirtschaft	-66.273 €	-11,91 €	1,29 %			
53801	Abwasserbeseitigung	-82.593 €	-14,85 €	1,60 %			
54101	Gemeindestraßen und Brücken	-556.359 €	-100,01 €	10,81 %			
54501	Straßenreinigung und Winterdienst	-99.624 €	-17,91 €	1,94 %			
54601	Parkplätze und Parkbuchten	-3.398 €	-0,61 €	0,07 %			
54701	ÖPNV	-46.297 €	-8,32 €	0,90 %			
55101	Grün-, Park- und Freizeitanlagen	-168.458 €	-30,28 €	3,27 %			
55201	Wasserläufe, Wasserbau und Gräben	-207.009 €	-37,21 €	4,02 %			
55301	Betrieb von Friedhöfen, Bestattungen	-164.340 €	-29,54 €	3,19 %			
55401	Naturschutz und Landschaftspflege	291.683 €	52,43 €	-5,67 %			
55501	Forstwirtschaft (Feldwege und Gemeindewaid)	-85.116 €	-15,30 €	1,65 %			
56101	Umweltschutzmaßnahmen	-1.615 €	-0,29 €	0,03 %			
57101	Wirtschaftsförderung	28.221 €	5,07 €	-0,55 %			
57301	Bereitstellung von Dorfgemeinschaftshäuser	2.581.80 €	46,41 €	-5,01 %			
57302	Bereitstellung von Mehrzweckgebäude u.a.	-16.818 €	-3,02 €	0,33 %			

Darüber hinaus wurden im Haushalt 2023 die Produkte *12601 Brandschutz* und *36501 Kindertagesstätten* von der Gemeindevertretung als wesentliche Produkte im Sinne des § 4 Abs. 2 GemHVO festgelegt.

Folgende Kriterien wurden dabei berücksichtigt:

- absolute Höhe der Aufwendungen oder Kosten
- absolute Höhe der Investitionen
- Anteil der Aufwendungen bzw. Kosten dieses Produktes am Gesamtvolumen der Aufwendungen bzw. Kosten des Gesamthaushaltes
- Anteil der Investitionen für diese Produkte an der gesamten Investitionssumme
- besonderes Interesse der Bürger an diesem Produkt
- besonderes politisches Interesse und eine besondere Relevanz für die Haushaltsberatungen

Folgende Kennzahlen sind zur Messung und Steuerung der wesentlichen Produkte definiert:

- Kostendeckungsgrad I (vor ILV = interne Leistungsverrechnung) =  
(ordentliche Erträge + Finanzerträge) / (ordentliche Aufwendungen + Finanzaufwendungen)
- Kostendeckungsgrad II (nach ILV) = (ordentliche Erträge + Finanzerträge + Erlöse aus ILV) / (ordentliche Aufwendungen + Finanzaufwendungen + Kosten aus ILV)

Weitere Verhältniszahlen werden für diese Produkte nachrichtlich dargestellt:

	Gesamt-Haushalt	Produkt 12601 Brandschutz	Anteil in %	Produkt 36501 Kindertagesst.	Anteil in %
ordentliche Erträge	13.055.331 €	21.976 €	0,2%	392.486 €	3,0%
Finanzerträge	159.400 €	0 €		0 €	
Erlöse aus ILV		0 €		0 €	
ordentliche Aufwendungen	13.475.671 €	307.753 €	2,3%	2.412.521 €	17,9%
Finanzaufwendungen	53.031 €	0 €		0 €	
Kosten aus ILV		222.345 €		191.024 €	
Jahresergebnis nach ILV	-313.971 €	-508.122 €		-2.211.059 €	
Kostendeckungsgrad I		7,1%		16,3%	
Kostendeckungsgrad II		4,1%		15,1%	
Einzahlungen Investitionen	723.463 €	1.500 €	0,2%	2.022 €	0,3%
Auszahlungen Investitionen	1.718.882 €	332.745 €	19,4%	95.000 €	5,5%
Saldo Ein-/Auszahlungen	-995.419 €	-331.245 €		-92.978 €	

Folgende Zielwerte für den Kostendeckungsgrad I werden mittel- bis langfristig angestrebt:

- Produkt 12601: 10,0%
- Produkt 36501: 33,3% (rund ein Drittel der Kosten sollte durch die Einnahmen gedeckt sein)



## 8. Erläuterungen zu den Teilhaushalten

Der Teilergebnishaushalt eines Produktes stellt dessen Gesamtbudget im Wertefluss für das zugrunde liegende Haushaltsjahr dar. Der Teilfinanzhaushalt zeigt die Geldflüsse aus der dem Produkt zugeordneten Investitions- und Finanzierungstätigkeit auf.

Die Teilhaushalte sind nach den Vorgaben der Bundesstatistik aufgebaut und nummeriert. Dies entspricht den verbindlichen Produktbereichen und der Reihenfolge entsprechend Muster 11 zu § 4 Absatz 2 GemHVO wie in der folgenden Übersicht dargestellt:

Produkt- nummer gemäß Hessischem Produktplan	Produkt- plan gemäß Bundes- statistik	Bezeichnung
01 11101	11101	Gemeindliche Gremien, Kommunalverfassung / Ortsrechtl. Öffentlichkeitsarbeit / Repräsentationen
01 11102	11102	Hauptverwaltung, Personalwesen, Organisation, Bürgerservice
01 11103	11103	Budgets der Ortsbeiräte
01 11104	11104	Gemeindekasse, Steuerverwaltung, Kassen- und Rechnungswesen
02 12101	12101	Statistik und Wahlen
02 12201	12201	Sicherheit und Ordnung, Verkehr, Gewerbeüberwachung und Gaststättenrecht
02 12202	12202	Melde- und Passwesen, Bürgerservice
02 12203	12203	Standesamt
02 12601	12601	Brandschutz
02 12801	12601	Zivil- und Katastrophenschutz
04 27201	27201	Gemeindebücherei
04 27301	27301	Sonstige Volksbildung
04 28101	28101	Heimat- und sonstige Kulturpflege
05 31301	31301	Hilfen für Asylbewerber
06 36201	36201	Kinder, Jugend, Familien und Senioren
06 36501	36501	Kindergärten
06 36601	36601	Einrichtungen der Kinder- und Jugendarbeit
08 42101	42101	Allgemeine Sportförderung und Verwaltung der Angelegenheiten des Sports
08 42401	42401	Bereitstellung und Betrieb von Sportstätten
09 51101	51101	Orts- und Regionalplanung
10 52101	52101	Bauverwaltung
10 52102	52102	Straßenbeleuchtung
10 52103	52103	Allgemeines Grundvermögen
10 52301	52301	Denkmalschutz und Denkmalpflege
11 53101	53101	Energieversorgung
11 53501	53501	Breitband und digitale Dorfinfrastruktur
11 53701	53701	Abfallwirtschaft
11 53801	53801	Abwasserbeseitigung
12 54101	54101	Gemeindestraßen und Brücken
12 54501	54501	Straßenreinigung und Winterdienst
12 54601	54601	Parkplätze und Parkbuchten
12 54701	54701	ÖPNV
13 55101	55101	Grün-, Park- und Freizeitanlagen
13 55201	55201	Wasserläufe, Wasserbau und Gräben
13 55301	55301	Betrieb von Friedhöfen, Bestattungen
13 55401	55401	Naturschutz und Landschaftspflege
13 55501	55501	Forstwirtschaft (Feldwege und Gemeindewald)
14 56101	56101	Umweltschutzmaßnahmen
15 57101	57101	Wirtschaftsförderung
15 57301	57301	Bereitstellung von Dorfgemeinschaftshäuser
15 57302	57302	Bereitstellung von Mehrzweckgebäude u.a.
15 57304	57304	Betriebshof
16 61101	61101	Steuern, Zuweisungen, Umlagen
16 61201	61201	Rücklagen, Rückstellungen, Kredite etc.
16 61202	61202	Sonstige Finanzwirtschaft

## 8.1 Deckungsfähigkeiten

Die Kontengruppen 62 — 64 (Personalaufwand) sind über alle Teil-Haushalte hinweg gegenseitig deckungsfähig (§ 20 (2) GemHVO).

Die Kontengruppe 66 (Abschreibungen) ist über alle Teil-Haushalte hinweg gegenseitig deckungsfähig (§ 20 (2) GemHVO).

Über alle Produkte wird das Konto 68800000 "Fortbildung" für gegenseitig deckungsfähig erklärt (§ 20 (2) GemHVO).

Über alle Produkte wird das Konto 67710000 "Aufwendungen für Sachverständige, Rechtsanwälte und Gerichtskosten" für gegenseitig deckungsfähig erklärt (§ 20 (2) GemHVO).

Die zahlungswirksamen Aufwendungen eines Produktes sind gemäß § 20 (1) GemHVO gegenseitig deckungsfähig; es wird für jedes Produkt festgesetzt: Mehrerträge berechtigen zu Mehraufwendungen.

Jede Investitionsmaßnahme (vgl. Rubrik 8 Investitionsübersicht) bildet in sich einen Deckungskreis.

Im Produkt 12601 Brandschutz sind die Aufwendungen der Haushaltsstellen 12601.60691000 und 12601.60691100 mit der Investitionsmaßnahme „12601201800006 Jahresbeschaffung“ (nehmend) einseitig deckungsfähig (§ 20 (6) GemHVO), da sich nicht planen lässt, in welchem Maße die Ausstattung der Feuerwehren instand gehalten oder ersetzt werden müssen.

Darüber hinaus werden die Aufwendungen der folgenden Produktgruppen für gegenseitig deckungsfähig erklärt (5 getrennte Deckungskreise - § 20 (2) GemHVO):

12201 (Sicherheit und Ordnung)

und 12202 (Melde und Passwesen)

12601 (Brandschutz)

und 12801 (Zivil- und Katastrophenschutz)

36201 (Kinder, Jugend, Familien und Senioren)

und 36601 (Einrichtungen der Kinder- und Jugendarbeit)

54101 (Gemeindestrassen und Brücken)

und 54501 (Straßenreinigung und Winterdienst)

und 54601 (Parkplätze und Parkbuchten)

und 52102 (Straßenbeleuchtung)

55201 (Wasserläufe, Wasserbau und Gräben)

und 55401 (Naturschutz und Landschaftspflege)

und 56101 (Umweltschutzmaßnahmen)

## **8.2 Die Produkte im Einzelnen**

Aufwendungen sind grundsätzlich dem Produkt zugeordnet, bei dem sie entstehen (Input-Orientierung). So sind z.B. Personalkosten nur in wenigen Produkten zu finden (z.B. 11101 Gemeindliche Gremien, 11102 Hauptverwaltung, 57301 BGH / DGHs und 57304 Betriebshof). Alles Weitere wird über die Kosten-Leistungsrechnung und als Ergebnis davon über die internen Leistungsverrechnungen gebucht und im Haushalt dargestellt. Dadurch wird in den Teilergebnishaushalten bzw. -rechnungen dargestellt, was diese Leistungen die Gemeinde wirklich kosten (Output-Darstellung).

### **Produkt 11101 Gemeindliche Gremien etc.**

Hier werden die Kosten der gemeindlichen Gremien, Kommunalverfassung, Ortsrecht, Öffentlichkeitsarbeit, Repräsentationen etc. verbucht. Neben wenigen Sachkosten sind hier die Personalkosten und Aufwandsentschädigungen für Bürgermeister (auch Bürgermeister im Ruhestand / Versorgungsberechtigte und Ehrensoldempfänger), gemeindliche Gremien, Fraktionen etc. zu finden.

### **Produkt 11102 Hauptverwaltung etc.**

Da kein Mitarbeiter der Verwaltung ausschließlich für ein Produkt arbeitet – vielmehr stehen sie ausnahmslos vor der permanenten Herausforderung, sich in vielfältigen und verschiedensten Aufgabenbereichen einzusetzen und gegenseitig zu vertreten – sind alle Personalkosten der Verwaltung hier geplant. Die Sachkosten, die “im und am” Rathaus entstehen werden in der internen Leistungsverrechnung auf die Produkte umgerechnet.

### **Produkt 11103 Budgets der Ortsbeiräte**

Erstmals in Haushalt 2017 ist dieses Produkt eingerichtet. Den Ortsbeiräten wird ein Budget gegeben.

### **Produkt 11104 Gemeindegasse etc.**

“Gemeindegasse, Steuerverwaltung, Kassen- und Rechnungswesen” – diese ausführliche Produktüberschrift gibt Hinweise auf die vielfältigen Aufgaben dieses Produktes.

### **Produkt 12101 Statistik und Wahlen**

In 2023 findet die Landtagswahl statt.

### **Produkt 12201 Sicherheit und Ordnung etc.**

Die Vielfältigkeit dieses Produktes geht aus der beim Teilergebnishaushalt ausgedruckten ausführlichen Produktbeschreibung hervor. Die hier geplanten Aufwendungen ergeben sich zum größten Teil aus den Zuweisungen an die Ordnungsbehördenbezirke und den Datenübertragungskosten an und von ekom (Bearbeitung Ordnungswidrigkeiten).

### **Produkt 12202 Melde- und Passwesen, Bürgerservice**

Neben den Kosten für die Herstellung von Ausweisen (Bundesdruckerei) sind hier die Datenübertragungskosten an die und von der ekom geplant.

**Produkt 12203 Standesamt**

In diesem Produkt sind Aufwendungen zur Ausführung der gesetzlichen Aufträge aus dem Personenstandsgesetz enthalten.

**Produkt 12601 Brandschutz**

Die Ortsteilfeuerwehren sind auszurüsten bzw. deren umfassende Ausrüstung und Gebäude zu unterhalten.

**Produkt 12801 Zivil- und Katastrophenschutz**

Hier sind u. a. die Kosten für die Sireneninstandhaltung und deren Umstellung auf den Digitalfunk und die Umlage für die Zentrale Leitstelle veranschlagt.

**Produkt 27201 Gemeindebücherei**

Es sind geringfügige Ansätze für die Ausstattung und die laufenden Kosten der Gemeindebücherei vorgesehen.

**Produkt 27301 Sonstige Volksbildung**

Es sind geringfügige Kosten für die Unterhaltung des Gemeindearchivs geplant.

**Produkt 28101 Heimat- und sonstige Kulturpflege**

In diesem Produkt sind die laufenden Kosten für das Naturkundehaus in Damm, das Hirtenhaus in Altenvers und die Heimatstube in Weipoltshausen veranschlagt, ebenso wie die Zuschüsse an die Heimat- und Partnerschaftsvereine und für sonstige Förderung von kulturellen Veranstaltungen.

**Produkt 36201 Kinder, Jugend, Familien und Senioren**

Neben den Aufwendungen für die interkommunale Jugendarbeit enthält dieses Produkt die Aufwendungen und Erträge der Ferienspiele und Ferienbetreuung.

**Produkt 36501 Kindergärten**

Der Betrieb der kommunalen Kindergärten liegt in der Verantwortung der Kirchen und des Vereins „Kinderzentrum Weißer Stein Marburg – Wehrda e.V.“. Der größte Posten des Haushaltes sind die Zuschüsse für den Betrieb der Kindergärten mit über eine Million Euro.

**Produkt 36601 Einrichtungen der Kinder- und Jugendarbeit**

Hier sind die Aufwendungen für Spiel- und Bolzplätze, Jugendräume, sowie das Ferienlager in Kirchvers veranschlagt.

**Produkt 42401 Bereitstellung und Betrieb von Sportstätten**

Die Sport- und Bolzplätze sowie das Waldschwimmbad in Kirchvers bilden dieses Produkt.

**Produkt 51101 Orts- und Regionalplanung**

Dieses Produkt enthält verschiedene laufende Kosten z.B. für die Erstellung und Digitalisierung von Bauleitplänen (Fortschreibungen, Flächennutzungsplan, Bebauungspläne u. a.).

**Produkt 52101 Bauverwaltung**

Verschiedene geringfügige Haushaltsansätze sind für die Aufgaben der Bauverwaltung nötig.

**Produkt 52102 Straßenbeleuchtung**

Die Aufwendungen der Straßenbeleuchtung bestehen zu über 50 % aus den Stromkosten. Eine Umrüstung auf LED ist schrittweise für die nächsten Jahre geplant.

**Produkt 52103 Allgemeines Grundvermögen**

Soweit Grundstücke nicht anderen Produkten zuzuordnen sind, gehören sie zum Produkt 52103 "Allgemeines Grundvermögen", so auch die zum Verkauf stehenden Baugrundstücke.

**Produkt 52301 Denkmalschutz und Denkmalpflege**

Nur geringfügige Ansätze zur Pflege der vorhandenen Denkmäler.

**Produkt 53101 Energieversorgung**

Nur geringfügige Ansätze an Erträgen und Aufwendungen für die Photovoltaik-Anlage auf dem Kindergarten Heinrich-Naumann-Weg OT Lohra.

**Produkt 53501 Breitband und digitale Dorflinde**

In diesem Produkt sind die Kosten für den Aufbau und Betrieb von WLAN-Hot-Spots sowie den Ausbau des Breitband-Netzes in der Gemeinde Lohra enthalten.

**Produkt 53701 Abfallwirtschaft**

Unter den Erträgen sind die Kostenerstattungen vom Müllabfuhrzweckverband und des DSD veranschlagt, bei den Aufwendungen geringfügige Ansätze für die Entsorgung von Erdaushub, Grünabfällen etc..

**Produkt 53801 Abwasserbeseitigung**

Seit der Einführung des Gebührensplittings in 2013 werden die Erträge aus Gebühren für Schmutz- und Niederschlagwasser getrennt geplant. Die in der Vergangenheit als interne Leistungsverrechnung geplanten und gebuchten Erträge aus Straßenentwässerung werden als Ertrag unter Konto 51102000 geplant.

**Produkt 54101 Gemeindestraßen und Brücken**

Im Straßenbau sind in 2023 grundhaften Sanierungen / Neubauten geplant. Insbesondere die Ortsdurchfahrt Damm bildet einen Schwerpunkt im investiven Plan für das Haushaltsjahr 2023.

**Produkt 54501 Straßenreinigung und Winterdienst**  
**Produkt 54601 Parkplätze und Parkbuchten**

Die Aufwendungen für Straßenreinigung und Winterdienst bzw. Parkplätze und Parkbuchten sind jeweils als eigenes Produkt ausgewiesen. Sie sind aber mit dem Produkt 54101 deckungsfähig. Neben dem Kauf von Streusalz sind hier die Leasingraten für die Winterdienstausrüstung vorgesehen.

**Produkt 54701 ÖPNV**

Dieses Produkt wird von der Aufwandseite her durch die Buswartehallen und die Umlage für den RNV bestimmt.

**Produkt 55101 Grün-, Park-, und Freizeitanlagen**

Haushaltsansätze analog zu den Vorjahren für die Instandhaltungen und Zuschüsse an die Verschönerungsvereine sind hier zu finden.

**Produkt 55201 Wasserläufe, Wasserbau und Gräben**

Neben den Kosten für die Grabenräumungen bilden die Umlagen an den Gewässerverband Salzbödetal den wesentlichen Teil der Haushaltsmittel dieses Produktes.

**Produkt 55301 Betrieb von Friedhöfen, Bestattungen**

Die Aufwendungen und Erträge aller 11 Friedhöfe sind in diesem Produkt zusammengefasst.

**Produkt 55401 Naturschutz und Landschaftspflege**

Dieser Teilhaushalt wird dominiert durch die Ansätze für die Renaturierung von Vers und Krebsbach sowie durch die geplante Auflösung einer Rückstellung für Biotopwertpunkte.

**Produkt 55501 Forstwirtschaft (Feldwege und Gemeindewald)**

Hier sind neben den Aufwendungen und Erträgen der Waldbewirtschaftung auch die Kostenanteil der Gemeinde für den Wald- und Wirtschaftswegebau geplant sowie die anteilige Erstattung durch die Jagdgenossen geplant.

**Produkt 56101 Umweltschutzmaßnahmen**

Geringfügige Haushaltsansätze wie in den Vorjahren.

**Produkt 57101 Wirtschaftsförderung**

Die Umlagen für den Verein "Region Marburger Land" und den Gewerbepark Salzbödetal sind hier veranschlagt. Auch die Erträge aus den Steuerausschüttungen des IGS sind geplant.

**Produkt 57301 Bereitstellung von Dorfgemeinschaftshäusern**

Die Dorfgemeinschaftshäuser und das Bürgerhaus im OT Lohra müssen aus den allgemeinen Steuermitteln mit 258.180 € bezuschusst werden.

**Produkt 57302 Bereitstellung von Mehrzweckgebäuden u. a.**

Hier sind geringfügige Aufwendungen für verschiedene Gebäude (u.a. Backhäuser, Schutzhütten) veranschlagt.

**Produkt 57304 Betriebshof**

Da kein Mitarbeiter des Betriebshofes ausschließlich für ein Produkt arbeitet – vielmehr stehen sie ausnahmslos vor der permanenten Herausforderung, sich in vielfältigen und verschiedensten Aufgabenbereichen einzusetzen und gegenseitig zu vertreten – sind alle Personalkosten der Betriebshofmitarbeiter, sowie auch der geringfügig Beschäftigten in den Ortsteilen hier geplant und werden im Rahmen der internen Leistungsverrechnungen auf andere Produkte umgelegt.

**Produkt 61101 Steuern, Zuweisungen, Umlagen**

Steuereinnahmen, Zuweisungen und Umlagen wurden anhand der Vorgaben der Steuerschätzungen geplant.

**Produkt 61201 Rücklagen, Rückstellungen, Kredite etc.**

Der Gesamtbetrag aller Zinsaufwendungen und Kredittilgungen wird in diesem Produkt ausgewiesen.

**Produkt 61202 sonstige Finanzwirtschaft**

Neben den Konzessionsabgaben für Strom und Gas erfolgt hier im Bereich der Internen Leistungsverrechnungen die Gegenbuchung zu den kalkulatorischen Zinsen der einzelnen Produkte.

### III. Schlussbetrachtung

Die Erstellung des Haushaltes 2023 hat gerade im investiven Bereich erheblicher Überlegungen bedurft. Der Sanierungsstau aus den letzten Jahrzehnten führt in den nächsten Jahren und Jahrzehnten zu notwendigen Investitionen, die die Gemeinde Lohra stark belasten werden. Neben Straßen- und Kanalsanierungen macht sich hier insbesondere auch der Bedarfs- und Entwicklungsplan des Brandschutzes bemerkbar, der für 2023 bis 2026 u. a. die Anschaffung von weiteren Fahrzeugen, den Bau mehrerer Löschwasserzisternen und den Bau einer neuen Feuerwache in Altenvers vorsieht.

Die Ergebnishaushalte der mittelfristigen Planung (2023 bis 2026) sind insgesamt positiv. Der gesetzlich vorgeschriebene Abbau der Defizite aus den Jahren 2009 bis 2014 wäre von der Gemeinde Lohra bis 2019 erfolgt. Dies wurde aber insofern vorzeitig geklärt, als dass durch das Land Hessen im Rahmen der Hessenkasse ein Zuschuss von 1.050.000,00 € direkt mit den verbleibenden Defiziten verrechnet wurde und das verbleibende kumulierte Defizit von 1.064.477,13 € zum Ende des Jahres 2018 einmalig mit dem Eigenkapital verrechnet wurde.

Anders jedoch die liquide Lage: Aufgrund der notwendigen Investitionen ist ein Abbau der Darlehens-Verschuldung nicht möglich.

Dank der Zusammenarbeit aller Fraktionen und der getroffenen Entscheidungen der gemeindlichen Gremien ist die Trendwende eingeleitet. Der eingeschlagene Weg der Haushaltskonsolidierung zeigt Wirkung und führte schon in den Vorjahren zu sichtbaren Ergebnissen, wird jedoch zu einem nicht geringen Teil von den deutlichen Kostensteigerungen im Produkt 36501 Kindertagesstätten aufgezehrt.

Die Hebesätze und Gebühren konnten für 2023 unverändert bleiben.

Es bleibt noch ein langer Weg, bis die Finanzen und das Vermögen der Gemeinde Lohra konsolidiert sind. Steigende gesetzliche Anforderungen, Ansprüche aus der Bevölkerung, der Politik und von Interessensgemeinschaften haben zu der hohen Verschuldung geführt. Der eingeschlagene Weg der Konsolidierung muss weiter gegangen werden.

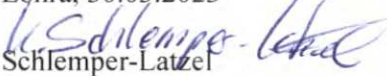
Gleichwohl bleibt für die Gemeinde Lohra das Risiko der allgemeinen wirtschaftlichen Entwicklung – insbesondere auch die mittel- bis langfristigen Auswirkungen der Corona-Pandemie sowie der durch den Konflikt in der Ukraine hervorgerufenen Herausforderungen – und der daraus resultierenden Steuereinnahmen.

Der Ergebnishaushalt 2023 schließt mit einem Defizit von -10.485,00 € ab.

Der Finanzhaushalt (Liquiditätsplanung) weist einen Fehlbetrag in Höhe von -1.637.645,00 € aus, der durch die Kreditaufnahme in Höhe von 995.400,00 € auf einen Zahlungsmittelbedarf von -642.245,00 € verringert wird.

Zum Abschluss möchte ich mich bei allen bedanken, die den Haushalt 2023 erarbeitet haben.

Lohra, 30.03.2023

  
Schlemper-Latzel  
Bürgermeisterin



## Liquiditätsnachweis Gemeinde Lohra für den Haushalt 2023

<b>voraussichtl. Bestand flüssige Mittel zum 31. Dezember Vorjahr</b>		+2.959.542,25
zuzüglich spezielle Geldanlagen (nicht in den flüssigen Mitteln enthalten und kurzfristig liquidierbar!)		+0,00
zuzüglich vorfinanzierte Investitionen: für die noch Kredite aufgenommen werden sollen		+472.800,00
<b>abzüglich Rückzahlungsverpflichtung überjähriger Liquiditätskredite:</b>		+0,00
zuzüglich Einzahlungsverzögerungen, z.B. öffentl.-rechtliche Forderungen:		+0,00
<b>abzüglich Auszahlungsverzögerungen, erhaltene Vorauszahlungen usw.:</b>		+0,00
<b>BEREINIGTER Liquiditätsbestand 31. Dezember Vorjahr</b>		+3.432.342,25
<b>gebundene Liquidität die im Planjahr zur Auszahlung kommt</b>		+1.699.831,34
<b>gebundene Liquidität</b>	<b>+1.699.831,34</b>	
<b>1. für die Inanspruchnahme von Rückstellungen</b>	<b>+88.800,00</b>	
1.a. zukünftige Belastungen aus dem FAG	+0,00	
1.b. Pension- und Beihilfen	+0,00	
1.c. unterlassene Instandhaltungen	+0,00	
1.d. sonstiges	+88.800,00	
<b>2. für Sondertilgungen</b>	<b>+0,00</b>	
2.a. Hessenkasse (bei Bewilligung)	+0,00	
2.b. Kreditablösung	+0,00	
2.c. sonstiges	+0,00	
<b>3. zur Finanzierung von übertragenen Haushaltsresten</b>	<b>+1.611.031,34</b>	
3.a. konsumtiv	+0,00	
3.b. investiv	+1.611.031,34	
<b>4. zur Finanzierung von Sonderposten</b>	<b>+0,00</b>	
4a. ...	+0,00	
4b. sonstiges	+0,00	
<b>5. sonstige Zweckbindungen</b>	<b>+0,00</b>	
5a. sonstiges	+0,00	
5b. sonstiges	+0,00	
<b>ungebundene Liquidität d. BEREINIGTEN Liquiditätsbestands</b>		+1.732.510,91
<b>hiervon Liquiditätsreserve (ggf. nachrichtlich bei negativem Liquiditätsausweis):</b>		+191.684,25
<b>somit rechnerisch "freie" Liquidität zum 31. Dezember des Vorjahres:</b>		+1.540.826,66
zuzüglich gebundene Liquidität, die im Finanzhaushalt des Planungsjahrs als Auszahlung berücksichtigt ist:		
<b>Somit BEREINIGTE "freie" d. h. nutzbare Liquidität bzw. Liquiditätsbedarf im Planungsjahr:</b>		+1.540.826,66
<b>rechnerische Ausgleichslücke im Finanzhaushalt Planjahr:</b>		

**Ergebnishaushalt**  
- Euro -

Nr:	Konten	Bezeichnung	Ergebnis Jahresabschlusses 2021	Haushaltsansatz		Planungsdaten		
				2022	2023	2024	2025	2026
1	2	3	4	5	6	7	8	9
1	50	Privatrechtliche Leistungsentgelte	31.348,19	48.270	36.250	36.250	36.250	36.250
2	51	Öffentlich-rechtliche Leistungsentgelte	1.036.440,73	1.123.569	1.134.476	1.134.535	1.134.591	1.134.576
3	548-549	Kostenersatzleistungen und -erstattungen	114.127,99	230.820	240.420	310.420	231.420	240.420
4	52	Bestandsveränderungen und aktivierte Eigenleistungen	37.503,54	45.000	55.000	55.000	55.000	55.000
5	55	Steuern und steuerähnliche Erträge einschließlich Erträge aus gesetzlichen Umlagen	6.010.930,13	6.456.700	7.199.526	7.585.009	7.934.885	8.266.876
6	547	Erträge aus Transferleistungen	220.909,09	225.629	228.705	235.566	241.455	247.492
7	540-543	Erträge aus Zuweisungen und Zuschüssen für laufende Zwecke und allgemeine Umlagen	2.169.556,96	2.692.747	2.967.514	2.680.396	2.862.051	2.984.668
8	546	Erträge aus der Auflösung von Sonderposten aus Investitionszuweisungen, -zuschüssen und Investitionsbeiträgen	459.934,46	453.754	455.492	438.889	424.979	404.057
9	53	Sonstige ordentliche Erträge	686.416,43	684.328	737.948	559.150	690.550	707.850
<b>10</b>		<b>Summe der ordentlichen Erträge (Nr. 1 bis 9)</b>	<b>10.767.167,52</b>	<b>11.960.817</b>	<b>13.055.331</b>	<b>13.035.215</b>	<b>13.611.181</b>	<b>14.077.189</b>
11	62-63, 640-643, 647-649, 65	Personalaufwendungen	1.581.658,81	1.645.560	1.901.600	1.938.950	1.976.900	2.015.750
12	644-646	Versorgungsaufwendungen	293.259,76	346.520	276.500	337.450	341.700	346.050
13	60-61, 67- 69	Aufwendungen für Sach- und Dienstleistungen	1.225.305,19	2.300.250	2.410.381	1.919.540	1.711.900	1.711.460
14	66	Abschreibungen	852.674,76	848.261	842.933	809.108	771.628	739.291
15	71	Aufwendungen für Zuweisungen und Zuschüsse sowie besondere Finanzaufwendungen	2.462.452,72	2.546.480	2.975.126	3.088.126	3.148.126	3.208.126
16	73	Steueraufwendungen einschließlich Aufwendungen aus gesetzlichen Umlageverpflichtungen	3.922.500,70	4.353.526	5.062.561	5.075.306	5.313.389	5.483.640
17	72	Transferaufwendungen	0,00	1.000	1.000	1.000	1.000	1.000
18	70, 74, 76	Sonstige ordentliche Aufwendungen	5.219,17	5.580	5.570	5.570	5.570	5.570
<b>19</b>		<b>Summe der ordentlichen Aufwendungen (Nr. 11 bis 18)</b>	<b>10.343.071,11</b>	<b>12.047.177</b>	<b>13.475.671</b>	<b>13.175.050</b>	<b>13.270.213</b>	<b>13.510.887</b>
<b>20</b>		<b>Verwaltungsergebnis (Nr.10 ./. Nr. 19)</b>	<b>424.096,41</b>	<b>-86.360</b>	<b>-420.340</b>	<b>-139.835</b>	<b>340.968</b>	<b>566.302</b>
21	56-57	Finanzerträge	152.609,31	173.400	159.400	160.400	161.400	162.400
22	77	Zinsen und andere Finanzaufwendungen	57.848,75	53.194	53.031	52.863	52.691	52.514
<b>23</b>		<b>Finanzergebnis (Nr. 21 ./. Nr. 22)</b>	<b>94.760,56</b>	<b>120.206</b>	<b>106.369</b>	<b>107.537</b>	<b>108.709</b>	<b>109.886</b>
24		Gesamtbetrag der ordentlichen Erträge (Nr. 10 und Nr. 21)	10.919.776,83	12.134.217	13.214.731	13.195.615	13.772.581	14.239.589
25		Gesamtbetrag der ordentlichen Aufwendungen (Nr. 19 und Nr. 22)	10.400.919,86	12.100.371	13.528.702	13.227.913	13.322.904	13.563.401
<b>26</b>		<b>Ordentliches Ergebnis (Nr. 24 ./. Nr. 25)</b>	<b>518.856,97</b>	<b>33.846</b>	<b>-313.971</b>	<b>-32.298</b>	<b>449.677</b>	<b>676.188</b>
27	59	Außerordentliche Erträge	162.368,47	1.432.883	303.486	0	0	0
28	79	Außerordentliche Aufwendungen	37.078,04	0	0	0	0	0

Nr:	Konten	Bezeichnung	Ergebnis Jahresabschlusses 2021	Haushaltsansatz		Planungsdaten		
				2022	2023	2024	2025	2026
1	2	3	4	5	6	7	8	9
29		<b>Außerordentliches Ergebnis (Nr. 27 ./. 28)</b>	<b>125.290,43</b>	<b>1.432.883</b>	<b>303.486</b>	<b>0</b>	<b>0</b>	<b>0</b>
30		<b>Jahresergebnis (Nr. 26 und Nr. 29)</b>	<b>644.147,40</b>	<b>1.466.729</b>	<b>-10.485</b>	<b>-32.298</b>	<b>449.677</b>	<b>676.188</b>
Nachrichtlich (§ 2 Abs. 4 GemHVO):								
Summe der vorgetragenen Jahresfehlbeträge aus dem ordentlichen Ergebnis						0		
Summe der vorgetragenen Jahresfehlbeträge aus dem außerordentlichen Ergebnis						0		
Summe der vorgetragenen Jahresfehlbeträge aus dem ordentlichen und dem außerordentlichen Ergebnis						0		

**Ergebnishaushalt**  
- Euro -

Nr:	Konten	Bezeichnung	Ergebnis Jahresabschlusses 2021	Haushaltsansatz		Planungsdaten		
				2022	2023	2024	2025	2026
1	2	3	4	5	6	7	8	9
1	50	<b>Privatrechtliche Leistungsentgelte</b>	<b>31.348,19</b>	<b>48.270</b>	<b>36.250</b>	<b>36.250</b>	<b>36.250</b>	<b>36.250</b>
		50010000 Umsatzerlöse aus dem Verkauf von Vorräten, außer Handelswaren	11.792,45	14.250	8.250	8.250	8.250	8.250
		50030000 Umsatzerlöse aus der Überlassung von Gebäuden und Räumen	4.567,38	11.700	11.400	11.400	11.400	11.400
		50050000 Umsatzerlöse aus der sonstigen Nutzung von Vermögen und Rechten	8.785,80	8.450	9.700	9.700	9.700	9.700
		50600000 Umsatzerlöse aus Handelswaren	0,00	350	350	350	350	350
		50900000 sonstige Umsatzerlöse	6.202,56	13.520	6.550	6.550	6.550	6.550
2	51	<b>Öffentlich-rechtliche Leistungsentgelte</b>	<b>1.036.440,73</b>	<b>1.123.569</b>	<b>1.134.476</b>	<b>1.134.535</b>	<b>1.134.591</b>	<b>1.134.576</b>
		51000000 öffentlich-rechtliche Verwaltungsgebühren	67.717,35	57.710	60.250	60.350	60.450	60.550
		51100000 öffentlich-rechtliche Benutzungsgebühren	63.034,54	94.120	68.500	68.500	68.500	68.500
		51101000 Gebühren für Schmutzwasser	593.294,15	648.000	663.000	663.000	663.000	663.000
		51102000 Gebühren für Niederschlagswasser	285.752,23	300.000	307.000	307.000	307.000	307.000
		51120000 Grabnutzungsgebühren - Auflösung der Passiven Rechnungsabgrenzung	14.994,75	13.879	16.226	16.185	16.141	16.026
		51130000 Grabräumungsgebühren	10.567,70	3.360	13.000	13.000	13.000	13.000
		51500000 Erträge aus Bußgeldern und Verwarnungen	1.080,01	6.500	6.500	6.500	6.500	6.500
3	548-549	<b>Kostenersatzleistungen und -erstattungen</b>	<b>114.127,99</b>	<b>230.820</b>	<b>240.420</b>	<b>310.420</b>	<b>231.420</b>	<b>240.420</b>
		54800000 Kostenerstattungen vom Bund	1.458,60	2.700	0	4.000	0	4.000
		54810000 Kostenerstattungen vom Land	35,79	40	40	5.040	40	40
		54830000 Kostenerstattungen von Zweckverbänden und dgl.	8.191,50	9.000	9.000	9.000	9.000	9.000
		54880000 Kostenerstattungen von übrigen Bereichen	88.318,83	169.080	181.380	242.380	172.380	177.380
		54880100 Kostenerstattungen für Kanalhausanschlüsse	16.123,27	50.000	50.000	50.000	50.000	50.000
4	52	<b>Bestandsveränderungen und aktivierte Eigenleistungen</b>	<b>37.503,54</b>	<b>45.000</b>	<b>55.000</b>	<b>55.000</b>	<b>55.000</b>	<b>55.000</b>
		52590000 sonstige aktivierte Eigenleistungen	37.503,54	45.000	55.000	55.000	55.000	55.000
5	55	<b>Steuern und steuerähnliche Erträge einschließlich Erträge aus gesetzlichen Umlagen</b>	<b>6.010.930,13</b>	<b>6.456.700</b>	<b>7.199.526</b>	<b>7.585.009</b>	<b>7.934.885</b>	<b>8.266.876</b>
		55000000 Gemeindeanteil an der Einkommensteuer	3.363.293,93	3.720.177	3.642.592	3.842.935	4.035.081	4.257.011
		55040000 Gemeindeanteil an der Umsatzsteuer	253.835,47	162.023	231.904	236.542	241.273	246.098
		55510000 Grundsteuer A	60.290,03	62.500	59.624	59.624	59.624	59.624
		55520000 Grundsteuer B	746.932,19	755.000	736.514	743.879	751.318	758.831
		55530000 Gewerbesteuer	1.533.369,30	1.700.000	2.473.392	2.646.529	2.792.089	2.889.812
		55591200 Sonstige Vergnügungssteuer einschl. Spielapparatesteuer	1.445,21	5.000	4.500	4.500	4.500	4.500
		55592000 Hundesteuer	51.764,00	52.000	51.000	51.000	51.000	51.000
6	547	<b>Erträge aus Transferleistungen</b>	<b>220.909,09</b>	<b>225.629</b>	<b>228.705</b>	<b>235.566</b>	<b>241.455</b>	<b>247.492</b>
		54703000 Leistungen von Sozialleistungsträgern (Leistungen Dritter)	5.644,10	0	0	0	0	0
		54770000 Ausgleichsleistungen nach dem Familienleistungsgesetz	215.264,99	225.629	228.705	235.566	241.455	247.492

Nr:	Konten	Bezeichnung	Ergebnis Jahresabschlusses 2021	Haushaltsansatz		Planungsdaten		
				2022	2023	2024	2025	2026
1	2	3	4	5	6	7	8	9
7	540-543	Erträge aus Zuweisungen und Zuschüssen für laufende Zwecke und allgemeine Umlagen	2.169.556,96	2.692.747	2.967.514	2.680.396	2.862.051	2.984.668
		54010100 Schlüsselzuweisungen	1.627.256,00	1.966.069	2.248.205	2.270.687	2.452.342	2.574.959
		54210000 Zuweisungen für laufende Zwecke vom Land	375.137,43	649.680	652.180	342.580	342.580	342.580
		54220000 Zuweisungen für laufende Zwecke von Gemeinden und Gemeindeverbänden	152.197,31	76.998	67.129	67.129	67.129	67.129
		54241000 Eingliederungszuschuss für Schwerbehinderte von Gemeinden /Gemeindeverbänden	14.966,22	0	0	0	0	0
8	546	Erträge aus der Auflösung von Sonderposten aus Investitionszuweisungen, -zuschüssen und Investitionsbeiträgen	459.934,46	453.754	455.492	438.889	424.979	404.057
		54600000 Erträge aus der Auflösung von Sonderposten aus Investitionszuweisungen	201.234,66	191.542	193.982	180.380	168.774	162.066
		54610000 Erträge aus der Auflösung von Sonderposten aus Investitionszuschüssen vom nicht öffentlichen Bereich	14.436,80	18.157	18.429	18.121	17.490	17.160
		54620000 Erträge aus der Auflösung von Sonderposten aus Investitionsbeiträgen	244.263,00	244.055	243.081	240.388	238.715	224.831
9	53	Sonstige ordentliche Erträge	686.416,43	684.328	737.948	559.150	690.550	707.850
		53000000 Nebenerlöse aus Vermietung und Verpachtung	849,29	3.500	3.500	3.500	3.500	3.500
		53091000 Konzessionsabgaben	136.644,97	140.000	140.000	140.000	140.000	140.000
		53099000 andere sonstige Nebenerlöse	30,60	150	150	150	150	150
		53800000 Erträge aus der Herabsetzung und Auflösung von Rückstellungen für Sachaufwendungen	520.123,67	519.498	563.098	384.300	515.700	533.000
		53810000 Erträge aus der Herabsetzung und Auflösung von Rückstellungen für Personalaufwendungen	24.366,41	20.000	30.000	30.000	30.000	30.000
		53920000 Erträge aus der Eigenbeteiligung der Wahlleistungen gem. §6a HBeihVO	1.134,00	1.180	1.200	1.200	1.200	1.200
		53990000 andere sonstige betriebliche Erträge	3.267,49	0	0	0	0	0
10		<b>Summe der ordentlichen Erträge (Nr. 1 bis 9)</b>	<b>10.767.167,52</b>	<b>11.960.817</b>	<b>13.055.331</b>	<b>13.035.215</b>	<b>13.611.181</b>	<b>14.077.189</b>
11	62-63, 640-643, 647-649, 65	Personalaufwendungen	1.581.658,81	1.645.560	1.901.600	1.938.950	1.976.900	2.015.750
		62000000 Entgelte für geleistete Arbeitszeit (einschl. tariflicher, vertraglicher oder arbeitsbedingter Zulagen)	1.081.496,12	1.174.300	1.350.200	1.377.300	1.404.900	1.433.100
		62010000 Entgelte für geleistete Arbeitszeit - Zuführung zur Rückstellung für Überstunden und nicht genommenen Urlaub	14.782,19	0	0	0	0	0
		63000000 Dienst-, Amtsbezüge einschl. tariflicher, vertraglicher oder arbeitsbedingter Zulagen	217.331,83	159.800	173.000	176.500	180.100	183.700
		63010000 geleistete Arbeitszeit - Zuführung zur Rückstellung für Überstunden und nicht genommenen Urlaub	2.875,57	3.200	2.200	2.200	2.200	2.200
		63011000 Herabsetzung Rückstellungen Personalkosten wegen Verbrauch	-10.133,00	0	0	0	0	0
		63900000 sonstige Aufwendungen mit Entgelt- oder Bezugscharakter	3.228,00	3.300	3.300	3.300	3.300	3.300
		64000000 Arbeitgeberanteil zur Sozialversicherung Entgeltbereich Sonstige personalbezogene Zahlungen an Sozialversicherungsträger	227.033,35	247.710	285.600	291.300	297.000	303.000
		64200000 Beiträge zur Berufsgenossenschaft und Unfallversicherung	6.846,18	8.050	8.050	8.350	8.650	8.950
		64950000 Fürsorge und Unterstützungsleistungen (Arbeitnehmer/ Beamte)	-762,19	2.200	0	0	0	0
		65010000 Aufwendungen für Personaleinstellungen	0,00	1.000	2.000	2.000	2.000	2.000

Nr:	Konten	Bezeichnung	Ergebnis Jahresabschlusses 2021	Haushaltsansatz		Planungsdaten		
				2022	2023	2024	2025	2026
1	2	3	4	5	6	7	8	9
		65300000 Aufwendungen für personenbezogene Versicherungen	15.184,20	23.500	24.250	25.000	25.750	26.500
		65900000 übrige sonstige Personalaufwendungen	23.776,56	22.500	53.000	53.000	53.000	53.000
12	644-646	<b>Versorgungsaufwendungen</b>	<b>293.259,76</b>	<b>346.520</b>	<b>276.500</b>	<b>337.450</b>	<b>341.700</b>	<b>346.050</b>
		64500000 Aufwendungen Versorgungskassen für Beamte	107.631,00	86.600	161.000	161.000	161.000	161.000
		64510000 Aufwendungen an Versorgungskassen für tariflich Beschäftigte	84.940,76	93.020	103.500	105.200	106.700	108.300
		64600000 Zuführung zu Pensionsrückstellungen	78.539,00	138.300	9.500	60.500	62.500	64.500
		64610000 Zuführung zu Beihilferückstellungen	22.149,00	28.600	2.500	10.750	11.500	12.250
13	60-61, 67-69	<b>Aufwendungen für Sach- und Dienstleistungen</b>	<b>1.225.305,19</b>	<b>2.300.250</b>	<b>2.410.381</b>	<b>1.919.540</b>	<b>1.711.900</b>	<b>1.711.460</b>
		60000000 Rohstoffe/Material/Vorprodukte /Fremdbauteile	0,00	250	5.250	250	250	250
		60100000 Aufwendungen für Büromaterial und Drucksachen der Verwaltung und ähnl. Einrichtungen	42.550,58	45.800	45.850	45.850	45.850	50.850
		60110000 Lehr- und Unterrichtsmittel	900,97	1.000	1.000	1.000	1.000	1.000
		60200000 Hilfsstoffe	0,00	500	500	500	500	500
		60510000 Strom	91.354,69	103.800	137.000	135.400	133.400	131.400
		60520000 Gas	20.866,06	24.000	33.500	33.500	33.500	33.500
		60540000 Heizöl	8.622,50	9.500	16.000	16.000	16.000	16.000
		60550000 Treibstoffe	16.768,49	19.300	26.150	26.150	26.150	26.150
		60560000 Wasser	10.328,47	17.040	14.500	14.500	14.500	14.500
		60570000 Abwasser	107.180,59	110.400	118.000	118.000	118.000	118.000
		60610000 Materialaufwand für Gebäude u. Außenanlagen	13.662,34	22.400	26.900	25.400	25.400	25.400
		60620000 Materialaufwand für techn. Anlagen in Betriebsbauten	236,80	250	250	250	250	250
		60630000 Materialaufwand für Einrichtungen und Ausstattungen	21.897,62	27.625	36.625	34.125	34.125	34.125
		60640000 Geringwertige Wirtschaftsgüter 150 - 800 € netto	9.574,09	25.250	26.500	23.000	23.000	23.000
		60641000 Geringwertige Wirtschaftsgüter für Jugendfeuerwehr 150 - 800 € netto	0,00	1.000	1.000	1.000	1.000	1.000
		60650000 Materialaufwand für Straßen, Wegen, Plätze u.ä.	13.661,56	35.900	43.900	36.400	36.400	36.400
		60690000 sonstiger Materialaufwand für Reparatur und Instandhaltung	2.631,70	4.000	4.000	4.000	4.000	4.000
		60691000 Jahresbeschaffung Brandschutz - Anteil Aufwand	10.234,41	12.000	12.000	12.000	12.000	12.000
		60700000 Aufwendungen für Berufskleidung, Arbeitsschutzmittel u. ä.	6.910,02	8.200	9.200	9.200	9.200	9.200
		60810000 Reinigungsmaterial	170,89	1.800	1.800	1.800	1.800	1.800
		60810010 Aufwendungen zur Eindämmung von Pandemien	0,00	6.500	3.000	3.000	3.000	3.000
		60890000 übriger sonstiger Materialaufwand	381,84	1.000	1.000	1.000	1.000	1.000
		61000000 Fremdleistungen für Erzeugnisse und andere Umsatzleistungen	32.994,03	50.000	50.000	50.000	50.000	50.000
		61200000 Entwicklungs-, Versuchs- und Konstruktionsarbeiten durch Dritte	16.219,23	84.000	70.000	70.000	35.000	35.000
		61310000 Aufwandsentschädigungen für ehrenamtl. Tätige (soweit nicht Hkto. 678)	26.852,50	41.500	39.700	40.200	40.700	41.200
		61390000 sonstige weitere Fremdleistungen	12.501,08	59.000	14.500	14.500	14.500	14.500
		61610000 Instandhaltung der Gebäude und Außenanlagen (Bauunterhaltung)	35.043,55	121.500	163.500	59.500	59.500	59.500
		61620000 Instandhaltung von tech. Anlagen in Betriebsbauten	7.377,75	10.600	11.100	11.600	12.100	12.600

Nr:	Konten	Bezeichnung	Ergebnis Jahresabschlusses 2021	Haushaltsansatz		Planungsdaten			
				2022	2023	2024	2025	2026	
1	2	3	4	5	6	7	8	9	
		61630000	Instandhaltung von Einrichtungen und Ausstattungen	25.635,57	45.450	32.450	32.450	32.450	32.450
		61640000	Instandhaltung von Kfz	28.572,04	32.500	28.500	28.500	28.500	28.500
		61650000	Instandhaltung von Sachanlagen im Gemeingebrauch, Infrastrukturvermögen	122.895,71	369.100	256.700	346.800	246.900	247.000
		61660000	Wartungskosten (nur KFZ)	2.594,70	4.500	4.500	4.500	4.500	4.500
		61660010	Wartungskosten (Wartungsverträge bei Büroausstattung, EDV-Anlagen, Wartung von Feuerlöschern, etc.)	2.760,80	2.900	2.900	2.900	2.900	2.900
		61690000	sonstige Fremdinstandhaltung	686,05	750	750	750	750	750
		61710000	Aufwendungen für Fremdensorgung	34.667,14	48.950	48.950	29.950	48.950	29.950
		61730000	Fremdreinigung	1.329,06	1.750	1.750	1.750	1.750	1.750
		61790000	andere sonstige Aufwendungen für bezogene Leistungen	96.804,13	476.525	541.925	146.325	138.325	149.825
		61790010	Budget Lohra	483,04	1.211	4.041	1.211	1.211	1.211
		61790015	Budget Damm	0,00	250	593	250	250	250
		61790020	Budget Nanz-Willershausen	250,00	250	627	250	250	250
		61790025	Budget Rodenhausen	750,00	250	500	250	250	250
		61790030	Budget Reimershausen	545,24	250	313	250	250	250
		61790035	Budget Kirchvers	434,00	434	1.266	434	434	434
		61790040	Budget Altenvers	100,00	279	444	279	279	279
		61790045	Budget Weipoltshausen	0,00	266	901	266	266	266
		61790050	Budget Rollshausen	261,86	250	256	250	250	250
		61790055	Budget Seelbach	139,59	250	250	250	250	250
		67000000	Mieten, Pachten, Erbbauzinsen	23.636,13	32.760	119.760	119.760	34.760	34.760
		67100000	Leasing	43.691,41	43.000	47.200	47.200	52.700	52.700
		67200000	Lizenzen und Konzessionen	582,15	400	950	950	950	950
		67500000	Bankspesen / Kosten des Geldverkehrs u.d. Kapitalbeschaffung	3.117,56	3.500	4.000	4.000	4.000	4.000
		67710000	Aufwendungen für Sachverständige, Rechtsanwälte und Gerichtskosten	5.302,92	20.900	30.900	20.900	20.900	20.900
		67720000	Aufwendungen für Steuerberatung und Wirtschaftsprüfung	2.960,72	1.800	1.800	1.800	1.800	0
		67730000	Aufwendungen für betriebswirtschaftliche Beratungen und ähnliches	121,20	5.000	12.500	10.000	5.000	5.000
		67790000	Aufwendungen für andere Beratungsleistungen	120,00	8.000	8.000	1.000	1.000	1.000
		67800000	Aufwendungen für Aufsichtsrat bzw. Beirat oder dgl.	16.453,00	1.740	1.740	1.740	1.740	1.740
		67900000	sonstige Aufwendungen für die Inanspruchnahme von Rechten und	60.731,88	98.970	76.930	72.440	73.950	74.460
		68100000	Aufwendungen für Zeitungen und Fachliteratur der Verwaltung und ähnlicher Einrichtungen	8.159,14	7.950	10.050	10.300	10.550	10.800
		68200000	Porto und Versandkosten	17.175,75	17.500	13.500	13.500	13.500	17.500
		68310000	Datenübertragungskosten	23.213,14	27.300	27.550	27.550	27.550	27.550
		68320000	Telefonkosten	11.369,65	11.100	14.050	12.550	12.550	12.550
		68400000	amtliche Bekanntmachungen	6.675,92	8.000	8.000	8.000	8.000	8.000
		68500000	Reisekosten	3.983,54	10.300	10.300	10.300	10.300	10.300
		68600000	Aufwendungen für Verfügungsmittel Bürgermeister	1.267,45	1.700	1.700	1.700	1.700	1.700

Nr:	Konten	Bezeichnung	Ergebnis Jahresabschlusses 2021	Haushaltsansatz		Planungsdaten		
				2022	2023	2024	2025	2026
1	2	3	4	5	6	7	8	9
		68601000 Aufwendungen für Verfügungsmittel Vorsitzender der Gemeindevertretung	0,00	500	500	500	500	500
		68610000 Aufwendungen für Öffentlichkeitsarbeit	8.517,07	20.000	22.500	21.000	21.000	21.000
		68620000 Aufwendungen für Gästebewirtung (Repräsentation)	164,58	2.500	2.500	2.500	2.500	2.500
		68690000 sonstige Aufwendungen für Repräsentation	3.209,41	4.400	4.400	4.400	4.400	4.400
		68800000 Aufwendungen für Fort-, und Weiterbildung	21.252,45	48.500	54.000	44.500	44.500	44.500
		69000000 Beiträge für gebäudebezogene Versicherungen	23.516,28	25.170	28.480	28.480	28.480	28.480
		69010000 Kfz-Versicherungsbeiträge	10.218,27	10.750	12.420	12.420	12.420	12.420
		69090000 Beiträge für sonstige Versicherungen	35.885,48	40.500	38.260	38.260	38.260	38.260
		69100000 Beiträge zu Wirtschaftsverbänden und Berufsvertretungen, sonstige Vereinigungen	16.662,33	17.780	18.050	18.050	18.050	18.050
		69701000 Einstellung in Gebührenaussgleichsrücklagen	49.487,07	0	0	0	0	0
14	66	<b>Abschreibungen</b>	<b>852.674,76</b>	<b>848.261</b>	<b>842.933</b>	<b>809.108</b>	<b>771.628</b>	<b>739.291</b>
		66150000 Abschreibungen auf aktivierte Investitionszuweisungen, -zuschüsse und Investitionsbeiträge	5.826,00	4.272	4.272	4.263	4.260	4.260
		66190000 sonstige Abschreibungen auf immaterielle Vermögensgegenstände des Anlagevermögens	8.605,29	4.364	8.129	3.270	1.377	1.098
		66200000 Abschreibungen auf Gebäude und Gebäudeeinrichtungen, Sachanlagen im Gemeindegebrauch und Infrastrukturvermögen	691.699,28	686.890	687.481	682.400	668.843	651.131
		66300000 Abschreibungen auf technische Anlagen und Maschinen	1.319,00	852	852	852	852	852
		66420000 Abschreibungen auf Betriebsausstattung	63.626,37	66.417	64.348	49.052	38.492	34.621
		66430000 Abschreibungen auf Fuhrpark	51.182,79	62.750	55.641	49.895	49.871	43.995
		66450000 Abschreibungen auf Geschäftsausstattung	22.844,85	22.477	21.982	19.168	7.765	3.183
		66500000 Abschreibungen auf Sammelposten	6.136,00	239	228	208	168	151
		66710000 Abschreibungen auf Forderungen wegen Uneinbringlichkeit	1.431,69	0	0	0	0	0
		66720000 Einzelwertberichtigungen	3,49	0	0	0	0	0
15	71	<b>Aufwendungen für Zuweisungen und Zuschüsse sowie besondere Finanzaufwendungen</b>	<b>2.462.452,72</b>	<b>2.546.480</b>	<b>2.975.126</b>	<b>3.088.126</b>	<b>3.148.126</b>	<b>3.208.126</b>
		71220000 Zuweisungen für laufende Zwecke an Gemeinden (GV)	71.171,24	60.550	63.950	63.950	63.950	63.950
		71230000 Zuweisungen für laufende Zwecke an Zweckverbände und dergl.	758.573,27	613.900	641.666	651.666	661.666	671.666
		71280000 Zuschüsse für laufende Zwecke an übrige Bereiche	1.278.004,40	1.495.430	1.884.610	2.002.610	2.052.610	2.102.610
		71280100 Weiterleitungs Landesmittel Freistellung Elternbeiträge an die KiTa-Träger	340.991,17	319.000	340.000	340.000	340.000	340.000
		71720000 sonstige Erstattungen an Gemeinden (GV)	10.112,64	53.800	41.100	26.100	26.100	26.100
		71740000 sonstige Erstattungen an den sonstigen öffentlichen Bereich	3.600,00	3.800	3.800	3.800	3.800	3.800
16	73	<b>Steueraufwendungen einschließlich Aufwendungen aus gesetzlichen Umlageverpflichtungen</b>	<b>3.922.500,70</b>	<b>4.353.526</b>	<b>5.062.561</b>	<b>5.075.306</b>	<b>5.313.389</b>	<b>5.483.640</b>
		73531200 Umlage Starke Heimat Hessen	84.223,50	92.438	134.491	143.905	151.820	157.133
		73541000 Kreisumlage	2.141.636,00	2.173.941	2.439.376	2.414.983	2.535.732	2.637.161
		73542000 Schulumlage	1.477.116,00	1.499.397	1.682.472	1.665.647	1.748.929	1.818.887
		73549000 andere Umlagen	12.136,08	13.000	13.000	13.000	13.000	13.000
		73550000 Aufwendungen aus steuerähnlichen Umlagen an Zweckverbände u. dgl.	71.857,04	79.500	76.300	76.300	76.300	76.300



Nr.	Konten	Bezeichnung	Ergebnis Jahresabschlusses 2021	Haushaltsansatz		Planungsdaten		
				2022	2023	2024	2025	2026
1	2	3	4	5	6	7	8	9
		73631000 Abwasserabgabe	0,00	2.000	2.000	2.000	2.000	2.000
		73801000 Gewerbesteuerumlage	135.532,08	148.750	216.422	231.571	244.308	252.859
		73910000 Zuführung zur FAG-Rückstellung	0,00	344.500	498.500	527.900	541.300	526.300
17	72	Transferaufwendungen	0,00	1.000	1.000	1.000	1.000	1.000
		72200000 Aufwand aus Transferleistungen - sachbezogen -	0,00	1.000	1.000	1.000	1.000	1.000
18	70, 74, 76	Sonstige ordentliche Aufwendungen	5.219,17	5.580	5.570	5.570	5.570	5.570
		70200000 Grundsteuer	260,43	480	470	470	470	470
		70300000 Kfz-Steuer	3.084,00	3.100	3.100	3.100	3.100	3.100
		74100000 Körperschaftsteuer	1.874,74	2.000	2.000	2.000	2.000	2.000
19		<b>Summe der ordentlichen Aufwendungen (Nr. 11 bis 18)</b>	<b>10.343.071,11</b>	<b>12.047.177</b>	<b>13.475.671</b>	<b>13.175.050</b>	<b>13.270.213</b>	<b>13.510.887</b>
20		<b>Verwaltungsergebnis (Nr.10 ./ Nr. 19)</b>	<b>424.096,41</b>	<b>-86.360</b>	<b>-420.340</b>	<b>-139.835</b>	<b>340.968</b>	<b>566.302</b>
21	56-57	Finanzerträge	152.609,31	173.400	159.400	160.400	161.400	162.400
		56100000 Erträge aus Beteiligungen an anderen verbundenen Unternehmen	142.277,28	165.000	151.000	152.000	153.000	154.000
		56600000 Erträge aus Wertpapieren des Finanzanlagevermögens	11,58	0	0	0	0	0
		57300000 Bürgschaftsprovisionen	18,88	2.400	2.400	2.400	2.400	2.400
		57610000 Säumniszuschläge	2.654,50	1.500	1.500	1.500	1.500	1.500
		57620000 Mahngebühren	1.419,00	1.500	1.500	1.500	1.500	1.500
		57630000 Verzinsung von Steuernachforderungen	6.228,07	3.000	3.000	3.000	3.000	3.000
22	77	Zinsen und andere Finanzaufwendungen	57.848,75	53.194	53.031	52.863	52.691	52.514
		77100000 Bankzinsen	54.021,17	47.600	47.600	47.600	47.600	47.600
		77100990 Zinsdienstumlage für KP2	1.973,00	1.350	1.350	1.350	1.350	1.350
		77111000 Negativzinsen	0,00	100	100	100	100	100
		77200000 Kredit- und Überziehungsprovisionen	0,00	50	50	50	50	50
		77610000 Zinsen und ähnliche Aufwendungen an Land	1.253,33	1.094	931	763	591	414
		77900000 sonstige Zinsen und ähnliche Aufwendungen und Erstattungszinsen Steuer- rückzahlungen	601,25	3.000	3.000	3.000	3.000	3.000
23		<b>Finanzergebnis (Nr. 21 ./ Nr. 22)</b>	<b>94.760,56</b>	<b>120.206</b>	<b>106.369</b>	<b>107.537</b>	<b>108.709</b>	<b>109.886</b>
24		Gesamtbetrag der ordentlichen Erträge (Nr. 10 und Nr. 21)	10.919.776,83	12.134.217	13.214.731	13.195.615	13.772.581	14.239.589
25		Gesamtbetrag der ordentlichen Aufwendungen (Nr. 19 und Nr. 22)	10.400.919,86	12.100.371	13.528.702	13.227.913	13.322.904	13.563.401
26		<b>Ordentliches Ergebnis (Nr. 24 ./ Nr. 25)</b>	<b>518.856,97</b>	<b>33.846</b>	<b>-313.971</b>	<b>-32.298</b>	<b>449.677</b>	<b>676.188</b>
27	59	Außerordentliche Erträge	162.368,47	1.432.883	303.486	0	0	0
		59000000 Erträge aus Spenden, Nachlässen und Schenkungen von privaten Unter- nehmen	150,00	0	0	0	0	0
		59100000 Erträge aus der Veräußerung von Grundstücken, Gebäuden und Anlagen	77.960,19	1.428.383	303.486	0	0	0
		59120000 Erträge aus der Veräußerung von Vermögensgegenständen	1.909,00	4.500	0	0	0	0
		59122000 Erträge aus Abgang von Inventargütern ohne Bewertung	30,00	0	0	0	0	0
		59200000 Zuschreibung Sachanlagen	65.799,00	0	0	0	0	0
		59890000 zahlungsneutrale periodenfremde Erträge	12.910,00	0	0	0	0	0

Nr:	Konten	Bezeichnung	Ergebnis Jahresabschlusses 2021	Haushaltsansatz		Planungsdaten		
				2022	2023	2024	2025	2026
1	2	3	4	5	6	7	8	9
		59890400 sonstige periodenfremde Erträge aus Umsatzsteuererstattung	1.182,68	0	0	0	0	0
		59890700 sonstige periodenfremde Erträge aus Kostenerstattungen von übrigen Bereichen	2.427,60	0	0	0	0	0
28	79	<b>Außerordentliche Aufwendungen</b>	<b>37.078,04</b>	<b>0</b>	<b>0</b>	<b>0</b>	<b>0</b>	<b>0</b>
		79400000 Verluste aus dem Abgang von immateriellen Vermögensgegenständen	736,00	0	0	0	0	0
		79410000 Verluste aus dem Abgang von Sachanlagen	781,80	0	0	0	0	0
		79700700 periodenfremde Aufwendungen für andere sonstige Aufwendungen für bezogene Leistungen	6.138,28	0	0	0	0	0
		79701100 sonstige periodenfremde Aufwendungen aus Steuerzahlungen	318,20	0	0	0	0	0
		79701900 periodenfremde Aufwendungen für sonstige Erstattungen an Gemeinden (GV)	14.023,66	0	0	0	0	0
		79702100 periodenfremde Aufwendungen für Abwasserabgabe	1.306,70	0	0	0	0	0
		79702400 periodenfremde Aufwendungen bei sonstigen Erstattungen an Gemeinden (GV)	4.015,90	0	0	0	0	0
		79702800 periodenfremde Aufwendungen für sonst. Personalaufwundunge	174,79	0	0	0	0	0
		79900010 sonstige außerordentliche Aufwendungen zur Eindämmung von Pandemien	9.582,71	0	0	0	0	0
29		<b>Außerordentliches Ergebnis (Nr. 27 .i. 28)</b>	<b>125.290,43</b>	<b>1.432.883</b>	<b>303.486</b>	<b>0</b>	<b>0</b>	<b>0</b>
30		<b>Jahresergebnis (Nr. 26 und Nr. 29)</b>	<b>644.147,40</b>	<b>1.466.729</b>	<b>-10.485</b>	<b>-32.298</b>	<b>449.677</b>	<b>676.188</b>
Nachrichtlich (§ 2 Abs. 4 GemHVO):								
Summe der vorgetragene Jahresfehlbeträge aus dem ordentlichen Ergebnis						0		
Summe der vorgetragene Jahresfehlbeträge aus dem außerordentlichen Ergebnis						0		
Summe der vorgetragene Jahresfehlbeträge aus dem ordentlichen und dem außerordentlichen Ergebnis						0		

Hauptproduktbereich	1	Zentrale Verwaltung
Produktbereich	11	Innere Verwaltung
Produkt	11101	Gemeindliche Gremien, Kommunalverfassung / Ortsrecht, Öffentlichkeitsarbeit / Repräsentationen

## Teilergebnishaushalt

– Euro –

Nr.	Konten	Bezeichnung	Haushaltsansatz		Ergebnis des Jahresabschlusses 2021
			2023	2022	
1	2	3	4	5	6
1	50	Privatrechtliche Leistungsentgelte	0	0	0,00
2	51	Öffentlich-rechtliche Leistungsentgelte	0	0	0,00
3	548-549	Kostensatzleistungen und -erstattungen	180	180	185,68
		54880000 Kostenerstattungen von übrigen Bereichen	180	180	185,68
4	52	Bestandsveränderungen und aktivierte Eigenleistungen	0	0	0,00
5	55	Steuern und steuerähnliche Erträge einschließlich Erträge aus gesetzlichen Umlagen	0	0	0,00
6	547	Erträge aus Transferleistungen	0	0	0,00
7	540-543	Erträge aus Zuweisungen und Zuschüssen für laufende Zwecke und allgemeine Umlagen	5.500	5.500	5.532,00
		54220000 Zuweisungen für laufende Zwecke von Gemeinden und Gemeindeverbänden			
		Erläuterungen:			
		Ehrenamtszuschüsse	5.500	5.500	5.532,00
8	546	Erträge aus der Auflösung von Sonderposten aus Investitionszuweisungen, -zuschüssen und Investitionsbeiträgen	0	0	0,00
9	53	Sonstige ordentliche Erträge	15.500	8.600	472,50
		53810000 Erträge aus der Herabsetzung und Auflösung von Rückstellungen für Personalaufwendungen			
		Erläuterungen:			
		Pensions- und Beihilferückstellungen	15.000	8.100	0,00
		53920000 Erträge aus der Eigenbeteiligung der Wahlleistungen gem. §6a HBeihVO	500	500	472,50
10		<b>Summe der ordentlichen Erträge</b>	<b>21.180</b>	<b>14.280</b>	<b>6.190,18</b>
11	62-63, 640-643, 647-649, 65	Personalaufwendungen	124.300	115.800	99.277,58
		63000000 Dienst-, Amtsbezüge einschl. tariflicher, vertraglicher oder arbeitsbedingter Zulagen	103.000	94.300	94.267,80
		63010000 geleistete Arbeitszeit - Zuführung zur Rückstellung für Überstunden und nicht genommenen Urlaub	0	0	2.875,57
		63011000 Herabsetzung Rückstellungen Personalkosten wegen Verbrauch	0	0	-9.265,00
		63900000 sonstige Aufwendungen mit Entgelt- oder Bezugscharakter	3.300	3.300	3.228,00
		64950000 Fürsorge und Unterstützungsleistungen (Arbeitnehmer/ Beamte)			
		Erläuterungen:			
		Ehrensold	0	2.200	-762,19
		65300000 Aufwendungen für personenbezogene Versicherungen			
		Erläuterungen:			
		Beihilfeversicherung bei der Bayerischen Beamtenkrankenkasse	18.000	16.000	8.933,40
12	644-646	Versorgungsaufwendungen	102.500	186.400	134.215,91
		64500000 Aufwendungen Versorgungskassen für Beamte			
		Erläuterungen:			
		Beiträge BVK Beamte	102.500	40.100	62.741,91
		64600000 Zuführung zu Pensionsrückstellungen	0	122.300	59.925,00
		64610000 Zuführung zu Beihilferückstellungen	0	24.000	11.549,00
13	60-61, 67-69	Aufwendungen für Sach- und Dienstleistungen	43.790	42.690	31.378,02
		60100000 Aufwendungen für Büromaterial und Drucksachen der Verwaltung und ähnl. Einrichtungen			
		Erläuterungen:			
		Drucksachen (Haushalt, Jahresrechnung)	1.000	1.000	683,19
		61310000 Aufwandsentschädigungen für ehrenamtl. Tätige (soweit nicht Hkto. 678)			
		Erläuterungen:			
		Aufwandsentschädigungen Mandatsträger	14.000	17.000	0,00
		61790000 andere sonstige Aufwendungen für bezogene Leistungen	250	250	0,00
		67000000 Mieten, Pachten, Erbbauzinsen	1.300	300	266,77
		67710000 Aufwendungen für Sachverständige, Rechtsanwälte und Gerichtskosten	1.000	1.000	0,00
		67800000 Aufwendungen für Aufsichtsrat bzw. Beirat oder dgl.			
		Erläuterungen:			
		Fraktionsmittel	1.740	1.740	16.453,00
		67900000 sonstige Aufwendungen für die Inanspruchnahme von Rechten und			
		Erläuterungen:			
		Lizenzgebühren für Sitzungsdienstprogramm	4.500	3.500	3.856,72
		68100000 Aufwendungen für Zeitungen und Fachliteratur der Verwaltung und ähnlicher Einrichtungen	750	1.000	553,48

Hauptproduktbereich	1	Zentrale Verwaltung	
Produktbereich	11	Innere Verwaltung	
Produkt	11101	Gemeindliche Gremien, Kommunalverfassung / Ortsrecht, Öffentlichkeitsarbeit / Repräsentationen	Fachdienst 1

Nr.	Konten	Bezeichnung	Haushaltsansatz		Ergebnis des Jahresabschlusses 2021
			2023	2022	
1	2	3	4	5	6
		68500000 Reisekosten	5.000	5.000	2.725,64
		68600000 Aufwendungen für Verfügungsmittel Bürgermeister	1.700	1.700	1.267,45
		68601000 Aufwendungen für Verfügungsmittel Vorsitzender der Gemeindevertretung	500	500	0,00
		68610000 Aufwendungen für Öffentlichkeitsarbeit			
		Erläuterungen:			
		Bürgerbeteiligung: Mittel für Bürgerbefragungen	2.500	0	128,28
		68620000 Aufwendungen für Gästebewirtung (Repräsentation)	2.000	2.000	164,58
		68690000 sonstige Aufwendungen für Repräsentation	3.000	3.000	2.091,44
		68800000 Aufwendungen für Fort-, und Weiterbildung	1.500	1.500	300,00
		69090000 Beiträge für sonstige Versicherungen	2.350	2.500	2.235,77
		69100000 Beiträge zu Wirtschaftsverbänden und Berufsvertretungen, sonstige Vereinigungen			
		Erläuterungen:			
		Mitgliedsbeitrag Hospitzdienst Immanuel und Eingliederungshilfe Marburg e.V.	700	700	651,70
14	66	Abschreibungen	1.060	3.632	3.348,29
		66190000 sonstige Abschreibungen auf immaterielle Vermögensgegenstände des Anlagevermögens	1.060	1.546	1.251,29
		66450000 Abschreibungen auf Geschäftsausstattung	0	2.086	2.097,00
15	71	Aufwendungen für Zuweisungen und Zuschüsse sowie besondere Finanzaufwendungen	5.500	5.500	4.846,55
		71280000 Zuschüsse für laufende Zwecke an übrige Bereiche			
		Erläuterungen:			
		Auszahlung Ehrenamtszuschale	5.500	5.500	4.846,55
16	73	Steueraufwendungen einschließlich Aufwendungen aus gesetzlichen Umlageverpflichtungen	0	0	0,00
17	72	Transferaufwendungen	0	0	0,00
18	70, 74, 76	Sonstige ordentliche Aufwendungen	0	0	0,00
19		<b>Summe der ordentlichen Aufwendungen</b>	<b>277.150</b>	<b>354.022</b>	<b>273.066,35</b>
20		<b>Verwaltungsergebnis</b>	<b>-255.970</b>	<b>-339.742</b>	<b>-266.876,17</b>
21	56-57	Finanzerträge	0	0	0,00
22	77	Zinsen und sonstige Finanzaufwendungen	0	0	0,00
23		<b>Finanzergebnis</b>	<b>0</b>	<b>0</b>	<b>0,00</b>
24		<b>Ordentliches Ergebnis</b>	<b>-255.970</b>	<b>-339.742</b>	<b>-266.876,17</b>
25	59	Außerordentliche Erträge	0	0	0,00
26	79	Außerordentliche Aufwendungen	0	0	0,00
27		<b>Außerordentliches Ergebnis</b>	<b>0</b>	<b>0</b>	<b>0,00</b>
28		<b>Jahresergebnis vor internen Leistungsbeziehungen</b>	<b>-255.970</b>	<b>-339.742</b>	<b>-266.876,17</b>
29	95001-95003	Erlöse aus internen Leistungsbeziehungen	92.750	213.500	89.702,03
		95001000 Erlöse für Personalkosten aus der ILV	92.750	213.500	89.702,03
30	96001-96003	Kosten aus internen Leistungsbeziehungen	80.870	73.827	64.522,57
		96001000 Personalkosten aus der ILV	66.614	61.288	53.996,07
		96002000 Sachkosten aus der ILV	14.056	12.239	10.285,89
		96003000 Kalkulatorische Zinsen	200	300	240,61
31		<b>Ergebnis der internen Leistungsbeziehungen</b>	<b>11.880</b>	<b>139.673</b>	<b>25.179,46</b>
32		<b>Jahresergebnis nach internen Leistungsbeziehungen</b>	<b>-244.090</b>	<b>-200.069</b>	<b>-241.696,71</b>

Hauptproduktbereich	1	Zentrale Verwaltung	
Produktbereich	11	Innere Verwaltung	
Produkt	11102	Hauptverwaltung, Personalwesen, Organisation, Bürgerservice	Fachdienst 1

## Teilergebnishaushalt

– Euro –

Nr.	Konten	Bezeichnung	Haushaltsansatz		Ergebnis des Jahresabschlusses 2021
			2023	2022	
1	2	3	4	5	6
1	50	Privatrechtliche Leistungsentgelte	0	0	0,00
2	51	Öffentlich-rechtliche Leistungsentgelte	0	0	0,00
3	548-549	Kostensatzleistungen und -erstattungen	88.000	25.000	33.291,26
		54880000 Kostenerstattungen von übrigen Bereichen	88.000	25.000	33.291,26
4	52	Bestandsveränderungen und aktivierte Eigenleistungen	35.000	25.000	35.234,57
		52590000 sonstige aktivierte Eigenleistungen	35.000	25.000	35.234,57
5	55	Steuern und steuerähnliche Erträge einschließlich Erträge aus gesetzlichen Umlagen	0	0	0,00
6	547	Erträge aus Transferleistungen	0	0	5.644,10
		54703000 Leistungen von Sozialleistungsträgern (Leistungen Dritter)	0	0	5.644,10
7	540-543	Erträge aus Zuweisungen und Zuschüssen für laufende Zwecke und allgemeine Umlagen	0	0	4.529,02
		54241000 Eingliederungszuschuss für Schwerbehinderte von Gemeinden /Gemeindeverbänden	0	0	4.529,02
8	546	Erträge aus der Auflösung von Sonderposten aus Investitionszuweisungen, -zuschüssen und Investitionsbeiträgen	1.984	2.202	2.301,00
		54600000 Erträge aus der Auflösung von Sonderposten aus Investitionszuweisungen	1.984	2.202	2.301,00
9	53	Sonstige ordentliche Erträge	15.850	12.730	25.058,51
		53099000 andere sonstige Nebenerlöse	150	150	30,60
		53810000 Erträge aus der Herabsetzung und Auflösung von Rückstellungen für Personalaufwendungen			
		Erläuterungen:			
		Pensions- und Beihilferückstellungen	15.000	11.900	24.366,41
		53920000 Erträge aus der Eigenbeteiligung der Wahlleistungen gem. §6a HBeihVO	700	680	661,50
10		<b>Summe der ordentlichen Erträge</b>	<b>140.834</b>	<b>64.932</b>	<b>106.058,46</b>
11	62-63, 640-643, 647-649, 65	Personalaufwendungen	1.169.650	995.000	976.025,46
		62000000 Entgelte für geleistete Arbeitszeit (einschl. tariflicher, vertraglicher oder arbeitsbedingter Zulagen)			
		Erläuterungen:			
		Alle Angestellte der Verwaltung - Personal- u.a. Kosten werden über die Interne Leistungsrechnung auf andere Produkte umgelegt	884.000	742.500	685.081,53
		62010000 Entgelte für geleistete Arbeitszeit - Zuführung zur Rückstellung für Überstunden und nicht genommenen Urlaub			
		Erläuterungen:			
		Überstunden / Resturlaub; Lebensarbeitszeitkonto	0	0	7.651,20
		63000000 Dienst-, Amtsbezüge einschl. tariflicher, vertraglicher oder arbeitsbedingter Zulagen			
		Erläuterungen:			
		Alle Beamte der Verwaltung - Personal- u.a. Kosten werden über die Interne Leistungsrechnung auf andere Produkte umgelegt	70.000	65.500	123.064,03
		63010000 geleistete Arbeitszeit - Zuführung zur Rückstellung für Überstunden und nicht genommenen Urlaub			
		Erläuterungen:			
		Lebensarbeitszeitkonto Beamte	2.200	3.200	0,00
		63011000 Herabsetzung Rückstellungen Personalkosten wegen Verbrauch	0	0	-868,00
		64000000 Arbeitgeberanteil zur Sozialversicherung Entgeltbereich Sonstige personalbezogene Zahlungen an Sozialversicherungsträger			
		Erläuterungen:			
		Alle Angestellten der Verwaltung - Personal- u.a. Kosten werden über die Kosten-Leistungsrechnung auf andere Produkte umgelegt	185.600	155.600	140.942,00
		64200000 Beiträge zur Berufsgenossenschaft und Unfallversicherung	3.100	3.200	2.731,77
		65010000 Aufwendungen für Personaleinstellungen			
		Erläuterungen:			
		Stellenausschreibungen	2.000	1.000	0,00
		65300000 Aufwendungen für personenbezogene Versicherungen			
		Erläuterungen:			
		Beihilfeversicherung bei der Bayrischen Beamtenkrankenkasse	6.250	7.500	6.250,80
		65900000 übrige sonstige Personalaufwendungen			
		Erläuterungen:			
		Verwaltungskostenbeitrag an Kreis, Unfallfürsorge, Arbeitssicherheit, Betriebsärztl. Dienst	16.500	16.500	11.172,13
12	644-646	Versorgungsaufwendungen	139.200	125.300	125.307,82

Hauptproduktbereich	1	Zentrale Verwaltung	
Produktbereich	11	Innere Verwaltung	
Produkt	11102	Hauptverwaltung, Personalwesen, Organisation, Bürgerservice	Fachdienst 1

Nr.	Konten	Bezeichnung	Haushaltsansatz		Ergebnis des Jahresabschlusses 2021
			2023	2022	
1	2	3	4	5	6
13	60-61, 67-69	64500000 Aufwendungen Versorgungskassen für Beamte			
		Erläuterungen:			
		Beiträge BVK Beamte	58.500	46.500	44.889,09
		64510000 Aufwendungen an Versorgungskassen für tariflich Beschäftigte			
		Erläuterungen:			
		ZVK incl. Sanierungsgeld	68.700	58.200	51.204,73
		64600000 Zuführung zu Pensionsrückstellungen	9.500	16.000	18.614,00
		64610000 Zuführung zu Beihilferückstellungen	2.500	4.600	10.600,00
		<b>Aufwendungen für Sach- und Dienstleistungen</b>	<b>289.280</b>	<b>263.400</b>	<b>141.682,88</b>
		60100000 Aufwendungen für Büromaterial und Drucksachen der Verwaltung und ähnl. Einrichtungen			
		Erläuterungen:			
		Allgemeiner Bürobedarf und Leasingraten Kopiergeräte	15.000	15.000	12.901,87
		60510000 Strom	9.500	6.400	6.724,62
		60520000 Gas	8.400	6.200	5.208,47
		60560000 Wasser	200	200	139,15
		60570000 Abwasser	500	400	477,85
		60610000 Materialaufwand für Gebäude u. Außenanlagen	2.500	2.500	845,42
		60630000 Materialaufwand für Einrichtungen und Ausstattungen	500	500	647,20
		60640000 Geringwertige Wirtschaftsgüter 150 - 800 € netto	4.000	4.000	3.338,42
		60700000 Aufwendungen für Berufskleidung, Arbeitsschutzmittel u. ä.			
		Erläuterungen:			
		gesetzlich vorgeschriebene Arbeitsschutzmittel (Seuchenprävention)	500	500	756,35
		60810000 Reinigungsmaterial	200	200	35,60
		61310000 Aufwandsentschädigungen für ehrenamtl. Tätige (soweit nicht Hkto. 678)			
		Erläuterungen:			
		Aufwandsentschädigung Ortsvorsteher	9.700	9.200	9.180,00
		61610000 Instandhaltung der Gebäude und Außenanlagen (Bauunterhaltung)			
		Erläuterungen:			
		sukzessive Modernisierung Rathaus	25.000	52.000	465,65
		61620000 Instandhaltung von tech. Anlagen in Betriebsbauten			
		Erläuterungen:			
		Wartungsvertrag Aufzug Rathaus, Hinweis: über 20 Jahre alt	7.500	7.000	5.503,39
		61630000 Instandhaltung von Einrichtungen und Ausstattungen	2.500	4.000	646,49
		61660010 Wartungskosten (Wartungsverträge bei Büroausstattung, EDV-Anlagen, Wartung von Feuerlöschern, etc.)	500	500	392,70
		61710000 Aufwendungen für Fremdensorgung	700	700	626,11
		61730000 Fremdreinigung	350	350	348,86
		61790000 andere sonstige Aufwendungen für bezogene Leistungen			
		Erläuterungen:			
		2023: Umsetzung Onlinezugangsgesetz 30.000,00 € + Externer Datenschutzbeauftragter (jährlich 14.280 € + einmalig 3.600 €)			
		Folgejahre: Sonstiges (u.a. Netzwerkbetreuung) 20.000,00 € u. Software Civento 10.000,00 € u. Datenschutz 15.000 €			
Prüfung elektrische Anlagen: ortsveränderlich (jährlich) und ortsfest (alle vier Jahre - 2022,2026)	68.000	48.000	17.388,45		
67000000 Mieten, Pachten, Erbbauzinsen	0	1.000	832,20		
67100000 Leasing					
Erläuterungen:					
Bike-Leasing	7.000	3.000	3.657,52		
67710000 Aufwendungen für Sachverständige, Rechtsanwälte und Gerichtskosten	5.000	5.000	3.276,91		
67730000 Aufwendungen für betriebswirtschaftliche Beratungen und ähnliches					
Erläuterungen:					
Umsetzungsbegleitung IKZ	7.500	0	0,00		
67900000 sonstige Aufwendungen für die Inanspruchnahme von Rechten und	11.000	2.500	857,95		
68100000 Aufwendungen für Zeitungen und Fachliteratur der Verwaltung und ähnlicher Einrichtungen	5.500	4.000	5.174,89		
68200000 Porto und Versandkosten	13.500	13.500	13.669,57		
68310000 Datenübertragungskosten					
Erläuterungen:					
Ticketsystem	1.000	1.000	567,48		
68320000 Telefonkosten	6.500	4.500	6.109,96		

Hauptproduktbereich	1	Zentrale Verwaltung
Produktbereich	11	Innere Verwaltung
Produkt	11102	Hauptverwaltung, Personalwesen, Organisation, Bürgerservice

Nr.	Konten	Bezeichnung	Haushaltsansatz		Ergebnis des Jahresabschlusses 2021
			2023	2022	
1	2	3	4	5	6
		68400000 amtliche Bekanntmachungen			
		Erläuterungen:			
		Amtsblatt - anteilige Kosten für amtlichen Teil	8.000	8.000	6.675,92
		68500000 Reisekosten	5.000	5.000	1.240,40
		68610000 Aufwendungen für Öffentlichkeitsarbeit			
		Erläuterungen:			
		Internetpräsentation und Internetnutzung Öffentliche Bekanntmachungen (anteilige Kosten im Amtsblatt), zusätzlich: App für Amtsblatt	13.500	13.500	8.197,54
		68690000 sonstige Aufwendungen für Repräsentation	250	250	171,17
		68800000 Aufwendungen für Fort-, und Weiterbildung			
		Erläuterungen:			
		Erhöhter Schulungsbedarf wegen Umsetzung Onlinezugangsgesetz und Einführung DMS - RegiSafe (2023)	25.000	20.000	3.062,90
		69000000 Beiträge für gebäudebezogene Versicherungen	1.780	1.500	1.465,96
		69090000 Beiträge für sonstige Versicherungen			
		Erläuterungen:			
		Haftpflicht, Rechtsschutz uvm.	12.000	12.000	10.589,83
		69100000 Beiträge zu Wirtschaftsverbänden und Berufsvertretungen, sonstige Vereinigungen			
		Erläuterungen:			
		Mitgliedsbeitrag HSGB, Umlage Hess. Verwaltungsschulverband	11.200	11.000	10.506,08
14	66	Abschreibungen	36.734	30.836	31.489,30
		66190000 sonstige Abschreibungen auf immaterielle Vermögensgegenstände des Anlagevermögens	5.637	2.093	2.351,00
		66200000 Abschreibungen auf Gebäude und Gebäudeeinrichtungen, Sachanlagen im Gemeingebrauch und Infrastrukturvermögen	14.047	14.040	14.041,50
		66420000 Abschreibungen auf Betriebsausstattung	4.060	1.703	1.463,65
		66450000 Abschreibungen auf Geschäftsausstattung	12.810	12.820	12.866,15
		66500000 Abschreibungen auf Sammelposten	180	180	767,00
15	71	Aufwendungen für Zuweisungen und Zuschüsse sowie besondere Finanzaufwendungen	0	0	0,00
16	73	Steueraufwendungen einschließlich Aufwendungen aus gesetzlichen Umlageverpflichtungen	0	0	0,00
17	72	Transferaufwendungen	0	0	0,00
18	70, 74, 76	Sonstige ordentliche Aufwendungen	0	0	0,00
19		<b>Summe der ordentlichen Aufwendungen</b>	<b>1.634.864</b>	<b>1.414.536</b>	<b>1.274.505,46</b>
20		<b>Verwaltungsergebnis</b>	<b>-1.494.030</b>	<b>-1.349.604</b>	<b>-1.168.447,00</b>
21	56-57	Finanzerträge	0	0	0,00
22	77	Zinsen und sonstige Finanzaufwendungen	0	200	291,13
		77100990 Zinsdienstumlage für KP2	0	200	291,13
23		<b>Finanzergebnis</b>	<b>0</b>	<b>-200</b>	<b>-291,13</b>
24		<b>Ordentliches Ergebnis</b>	<b>-1.494.030</b>	<b>-1.349.804</b>	<b>-1.168.738,13</b>
25	59	Außerordentliche Erträge	0	0	2.457,60
		59122000 Erträge aus Abgang von Inventargütern ohne Bewertung	0	0	30,00
		59890700 sonstige periodenfremde Erträge aus Kostenerstattungen von übrigen Bereichen	0	0	2.427,60
26	79	Außerordentliche Aufwendungen	0	0	7.053,07
		79400000 Verluste aus dem Abgang von immateriellen Vermögensgegenständen	0	0	736,00
		79410000 Verluste aus dem Abgang von Sachanlagen	0	0	4,00
		79700700 periodenfremde Aufwendungen für andere sonstige Aufwendungen für bezogene Leistungen	0	0	6.138,28
		79702800 periodenfremde Aufwendungen für sonst. Personalaufwendunge	0	0	174,79
27		<b>Außerordentliches Ergebnis</b>	<b>0</b>	<b>0</b>	<b>-4.595,47</b>
28		<b>Jahresergebnis vor internen Leistungsbeziehungen</b>	<b>-1.494.030</b>	<b>-1.349.804</b>	<b>-1.173.333,60</b>
29	95001-95003	Erlöse aus internen Leistungsbeziehungen	1.525.030	1.381.004	1.155.021,54
		95001000 Erlöse für Personalkosten aus der ILV	1.258.850	1.083.400	988.611,27
		95002000 Erlöse für Sachkosten aus der ILV	266.180	297.604	166.410,27
30	96001-96003	Kosten aus internen Leistungsbeziehungen	30.800	31.200	52.803,98
		96001000 Personalkosten aus der ILV	0	0	18.583,55
		96002000 Sachkosten aus der ILV	0	0	3.413,74
		96003000 Kalkulatorische Zinsen	30.800	31.200	30.806,69
31		<b>Ergebnis der internen Leistungsbeziehungen</b>	<b>1.494.230</b>	<b>1.349.804</b>	<b>1.102.217,56</b>
32		<b>Jahresergebnis nach internen Leistungsbeziehungen</b>	<b>200</b>	<b>0</b>	<b>-71.116,04</b>

Hauptproduktbereich	1	Zentrale Verwaltung
Produktbereich	11	Innere Verwaltung
Produkt	11103	Budgets der Ortsbeiräte

Fachdienst 1

## Teilergebnishaushalt

– Euro –

Nr.	Konten	Bezeichnung	Haushaltsansatz		Ergebnis des Jahresabschlusses 2021
			2023	2022	
1	2	3	4	5	6
1	50	Privatrechtliche Leistungsentgelte	0	0	0,00
2	51	Öffentlich-rechtliche Leistungsentgelte	0	0	0,00
3	548-549	Kostensatzleistungen und -erstattungen	0	0	0,00
4	52	Bestandsveränderungen und aktivierte Eigenleistungen	0	0	0,00
5	55	Steuern und steuerähnliche Erträge einschließlich Erträge aus gesetzlichen Umlagen	0	0	0,00
6	547	Erträge aus Transferleistungen	0	0	0,00
7	540-543	Erträge aus Zuweisungen und Zuschüssen für laufende Zwecke und allgemeine Umlagen	0	0	0,00
8	546	Erträge aus der Auflösung von Sonderposten aus Investitionszuweisungen, -zuschüssen und Investitionsbeiträgen	0	0	0,00
9	53	Sonstige ordentliche Erträge	0	0	0,00
10		<b>Summe der ordentlichen Erträge</b>	<b>0</b>	<b>0</b>	<b>0,00</b>
11	62-63, 640-643, 647-649, 65	Personalaufwendungen	0	0	0,00
12	644-646	Versorgungsaufwendungen	0	0	0,00
13	60-61, 67-69	Aufwendungen für Sach- und Dienstleistungen	9.191	3.690	2.963,73
		61790010 Budget Lohra	4.041	1.211	483,04
		61790015 Budget Damm	593	250	0,00
		61790020 Budget Nanz-Willerhausen	627	250	250,00
		61790025 Budget Rodenhausen	500	250	750,00
		61790030 Budget Reimershausen	313	250	545,24
		61790035 Budget Kirchvers	1.266	434	434,00
		61790040 Budget Altenvers	444	279	100,00
		61790045 Budget Weipoltshausen	901	266	0,00
		61790050 Budget Rollshausen	256	250	261,86
		61790055 Budget Seelbach	250	250	139,59
14	66	Abschreibungen	0	0	0,00
15	71	Aufwendungen für Zuweisungen und Zuschüsse sowie besondere Finanzaufwendungen	0	0	0,00
16	73	Steueraufwendungen einschließlich Aufwendungen aus gesetzlichen Umlageverpflichtungen	0	0	0,00
17	72	Transferaufwendungen	0	0	0,00
18	70, 74, 76	Sonstige ordentliche Aufwendungen	0	0	0,00
19		<b>Summe der ordentlichen Aufwendungen</b>	<b>9.191</b>	<b>3.690</b>	<b>2.963,73</b>
20		<b>Verwaltungsergebnis</b>	<b>-9.191</b>	<b>-3.690</b>	<b>-2.963,73</b>
21	56-57	Finanzerträge	0	0	0,00
22	77	Zinsen und sonstige Finanzaufwendungen	0	0	0,00
23		<b>Finanzergebnis</b>	<b>0</b>	<b>0</b>	<b>0,00</b>
24		<b>Ordentliches Ergebnis</b>	<b>-9.191</b>	<b>-3.690</b>	<b>-2.963,73</b>
25	59	Außerordentliche Erträge	0	0	0,00
26	79	Außerordentliche Aufwendungen	0	0	0,00
27		<b>Außerordentliches Ergebnis</b>	<b>0</b>	<b>0</b>	<b>0,00</b>
28		<b>Jahresergebnis vor internen Leistungsbeziehungen</b>	<b>-9.191</b>	<b>-3.690</b>	<b>-2.963,73</b>
29	95001-95003	Erlöse aus internen Leistungsbeziehungen	0	0	0,00
30	96001-96003	Kosten aus internen Leistungsbeziehungen	0	0	0,00
31		<b>Ergebnis der internen Leistungsbeziehungen</b>	<b>0</b>	<b>0</b>	<b>0,00</b>
32		<b>Jahresergebnis nach internen Leistungsbeziehungen</b>	<b>-9.191</b>	<b>-3.690</b>	<b>-2.963,73</b>



Hauptproduktbereich	1	Zentrale Verwaltung	
Produktbereich	11	Innere Verwaltung	
Produkt	11104	Gemeindekasse, Steuerverwaltung, Kassen- und Rechnungswesen	Fachdienst 1

## Teilergebnishaushalt

– Euro –

Nr.	Konten	Bezeichnung	Haushaltsansatz		Ergebnis des Jahresabschlusses 2021
			2023	2022	
1	2	3	4	5	6
1	50	Privatrechtliche Leistungsentgelte	0	0	0,00
2	51	Öffentlich-rechtliche Leistungsentgelte	50	50	22,50
		51000000 öffentlich-rechtliche Verwaltungsgebühren	50	50	22,50
3	548-549	Kostensatzleistungen und -erstattungen	300	300	621,01
		54880000 Kostenerstattungen von übrigen Bereichen	300	300	621,01
4	52	Bestandsveränderungen und aktivierte Eigenleistungen	0	0	0,00
5	55	Steuern und steuerähnliche Erträge einschließlich Erträge aus gesetzlichen Umlagen	0	0	0,00
6	547	Erträge aus Transferleistungen	0	0	0,00
7	540-543	Erträge aus Zuweisungen und Zuschüssen für laufende Zwecke und allgemeine Umlagen	0	0	0,00
8	546	Erträge aus der Auflösung von Sonderposten aus Investitionszuweisungen, -zuschüssen und Investitionsbeiträgen	0	0	0,00
9	53	Sonstige ordentliche Erträge	0	0	0,00
10		<b>Summe der ordentlichen Erträge</b>	<b>350</b>	<b>350</b>	<b>643,51</b>
11	62-63, 640-643, 647-649, 65	Personalaufwendungen	0	0	0,00
12	644-646	Versorgungsaufwendungen	0	0	0,00
13	60-61, 67-69	Aufwendungen für Sach- und Dienstleistungen	61.000	43.900	39.179,95
		60100000 Aufwendungen für Büromaterial und Drucksachen der Verwaltung und ähnl. Einrichtungen			
		Erläuterungen:			
		u.a. Druck der Steuer- und Abgabenbescheide	2.000	2.000	22,20
		61790000 andere sonstige Aufwendungen für bezogene Leistungen			
		Erläuterungen:			
		2023: Migration bisheriges Archiv in DMS	17.000	400	80,00
		67500000 Bankspesen / Kosten des Geldverkehrs u.d. Kapitalbeschaffung			
		Erläuterungen:			
		Kontoführungsgebühren, EC-Verfahren, giro-pay- und paypal-Gebühren	4.000	3.500	3.117,56
		67710000 Aufwendungen für Sachverständige, Rechtsanwälte und Gerichtskosten	1.000	1.000	0,00
		67730000 Aufwendungen für betriebswirtschaftliche Beratungen und ähnliches			
		Erläuterungen:			
		u.a. Steuerberatungskosten für die Umsetzung und dauerhafte Beratung zu Umsatzsteuerfragen (§ 2b UStG)	5.000	5.000	121,20
		67900000 sonstige Aufwendungen für die Inanspruchnahme von Rechten und			
		Erläuterungen:			
		Gebühren Kassen- und Rechnungsprüfung, Kreisvollziehungsdienst, Software-Lizenzen	30.000	30.000	34.322,89
		68100000 Aufwendungen für Zeitungen und Fachliteratur der Verwaltung und ähnlicher Einrichtungen	500	500	0,00
		68800000 Aufwendungen für Fort-, und Weiterbildung	1.500	1.500	1.516,10
14	66	Abschreibungen	1.308	312	4.586,49
		66190000 sonstige Abschreibungen auf immaterielle Vermögensgegenstände des Anlagevermögens	1.308	312	4.583,00
		66720000 Einzelwertberichtigungen	0	0	3,49
15	71	Aufwendungen für Zuweisungen und Zuschüsse sowie besondere Finanzaufwendungen	0	0	0,00
16	73	Steueraufwendungen einschließlich Aufwendungen aus gesetzlichen Umlageverpflichtungen	0	0	0,00
17	72	Transferaufwendungen	0	0	0,00
18	70, 74, 76	Sonstige ordentliche Aufwendungen	0	0	0,00
19		<b>Summe der ordentlichen Aufwendungen</b>	<b>62.308</b>	<b>44.212</b>	<b>43.766,44</b>
20		<b>Verwaltungsergebnis</b>	<b>-61.958</b>	<b>-43.862</b>	<b>-43.122,93</b>
21	56-57	Finanzerträge	0	0	0,00
22	77	Zinsen und sonstige Finanzaufwendungen	0	0	0,00
23		<b>Finanzergebnis</b>	<b>0</b>	<b>0</b>	<b>0,00</b>
24		<b>Ordentliches Ergebnis</b>	<b>-61.958</b>	<b>-43.862</b>	<b>-43.122,93</b>
25	59	Außerordentliche Erträge	0	0	0,00
26	79	Außerordentliche Aufwendungen	0	0	0,00
27		<b>Außerordentliches Ergebnis</b>	<b>0</b>	<b>0</b>	<b>0,00</b>
28		<b>Jahresergebnis vor internen Leistungsbeziehungen</b>	<b>-61.958</b>	<b>-43.862</b>	<b>-43.122,93</b>
29	95001-95003	Erlöse aus internen Leistungsbeziehungen	45.558	43.962	355.489,03

Hauptproduktbereich	1	Zentrale Verwaltung	
Produktbereich	11	Innere Verwaltung	
Produkt	11104	Gemeindekasse, Steuerverwaltung, Kassen- und Rechnungswesen	Fachdienst 1

Nr.	Konten	Bezeichnung	Haushaltsansatz		Ergebnis des Jahresabschlusses 2021
			2023	2022	
1	2	3	4	5	6
		95001000 Erlöse für Personalkosten aus der ILV	0	0	267.412,13
		95002000 Erlöse für Sachkosten aus der ILV	45.558	43.962	88.076,90
30	96001-96003	Kosten aus internen Leistungsbeziehungen	200	100	312.366,10
		96001000 Personalkosten aus der ILV	0	0	267.412,13
		96002000 Sachkosten aus der ILV	0	0	44.904,08
		96003000 Kalkulatorische Zinsen	200	100	49,89
31		<b>Ergebnis der internen Leistungsbeziehungen</b>	<b>45.358</b>	<b>43.862</b>	<b>43.122,93</b>
32		<b>Jahresergebnis nach internen Leistungsbeziehungen</b>	<b>-16.600</b>	<b>0</b>	<b>0,00</b>

Hauptproduktbereich	1	Zentrale Verwaltung
Produktbereich	12	Sicherheit und Ordnung
Produkt	12101	Statistik und Wahlen

Fachdienst 1

**Teilergebnishaushalt**  
– Euro –

Nr.	Konten	Bezeichnung	Haushaltsansatz		Ergebnis des Jahresabschlusses 2021
			2023	2022	
1	2	3	4	5	6
1	50	Privatrechtliche Leistungsentgelte	0	0	0,00
2	51	Öffentlich-rechtliche Leistungsentgelte	0	0	0,00
3	548-549	Kostenersatzleistungen und -erstattungen	0	2.700	1.458,60
		54800000 Kostenerstattungen vom Bund			
		Erläuterungen:			
		Erstattungen Bundestagswahl ein Jahr zeitversetzt	0	2.700	1.458,60
		54810000 Kostenerstattungen vom Land			
		Erläuterungen:			
		Erstattungen Landtagswahl ein Jahr zeitversetzt	0	0	0,00
4	52	Bestandsveränderungen und aktivierte Eigenleistungen	0	0	0,00
5	55	Steuern und steuerähnliche Erträge einschließlich Erträge aus gesetzlichen Umlagen	0	0	0,00
6	547	Erträge aus Transferleistungen	0	0	0,00
7	540-543	Erträge aus Zuweisungen und Zuschüssen für laufende Zwecke und allgemeine Umlagen	0	0	0,00
8	546	Erträge aus der Auflösung von Sonderposten aus Investitionszuweisungen, -zuschüssen und Investitionsbeiträgen	0	0	0,00
9	53	Sonstige ordentliche Erträge	0	0	0,00
10		<b>Summe der ordentlichen Erträge</b>	<b>0</b>	<b>2.700</b>	<b>1.458,60</b>
11	62-63, 640-643, 647-649, 65	Personalaufwendungen	0	0	0,00
12	644-646	Versorgungsaufwendungen	0	0	0,00
13	60-61, 67-69	Aufwendungen für Sach- und Dienstleistungen	7.630	14.770	21.276,00
		60100000 Aufwendungen für Büromaterial und Drucksachen der Verwaltung und ähnl. Einrichtungen			
		Erläuterungen:			
		erhöht bei Kommunal- (2021 u. 2026) und Bürgermeisterwahl (2022)	500	450	5.726,13
		60630000 Materialaufwand für Einrichtungen und Ausstattungen	100	100	162,03
		61310000 Aufwandsentschädigungen für ehrenamtl. Tätige (soweit nicht Hkto. 678)			
		Erläuterungen:			
		Erfrischungsgelder			
		2021: Kommunal- u. Bundestagswahl, 2022: Landrat u. Bürgermeister, 2023: Landtag, 2024: Europawahl, 2025: Bundestagswahl, 2026: Kommunalwahl	2.500	4.800	5.060,00
		61790000 andere sonstige Aufwendungen für bezogene Leistungen	200	400	433,36
		67000000 Mieten, Pachten, Erbbauzinsen			
		Erläuterungen:			
		Miete für Wahllokale	600	800	690,00
		67900000 sonstige Aufwendungen für die Inanspruchnahme von Rechten und			
		Erläuterungen:			
		Softwarekosten	930	870	902,40
		68100000 Aufwendungen für Zeitungen und Fachliteratur der Verwaltung und ähnlicher Einrichtungen			
		Erläuterungen:			
		Leitfäden für Wahlamt	100	150	95,07
		68200000 Porto und Versandkosten			
		Erläuterungen:			
		relevant bei Kommunal- (2021 u. 2026) und Bürgermeisterwahl (2022)	0	4.000	3.506,18
		68310000 Datenübertragungskosten			
		Erläuterungen:			
		abhängig von der Anzahl der Wahlen	2.000	2.000	3.781,08
		68800000 Aufwendungen für Fort- und Weiterbildung	500	1.000	786,55
		69090000 Beiträge für sonstige Versicherungen			
		Erläuterungen:			
		abhängig von der Anzahl der Wahlen	200	200	133,20
14	66	Abschreibungen	0	0	0,00
15	71	Aufwendungen für Zuweisungen und Zuschüsse sowie besondere Finanzaufwendungen	0	0	0,00
16	73	Steueraufwendungen einschließlich Aufwendungen aus gesetzlichen Umlageverpflichtungen	0	0	0,00
17	72	Transferaufwendungen	0	0	0,00
18	70, 74, 76	Sonstige ordentliche Aufwendungen	0	0	0,00

Hauptproduktbereich 1 Zentrale Verwaltung  
 Produktbereich 12 Sicherheit und Ordnung  
 Produkt 12101 Statistik und Wahlen

Fachdienst 1

Nr.	Konten	Bezeichnung	Haushaltsansatz		Ergebnis des Jahresabschlusses 2021
			2023	2022	
1	2	3	4	5	6
19		<b>Summe der ordentlichen Aufwendungen</b>	<b>7.630</b>	<b>14.770</b>	<b>21.276,00</b>
20		<b>Verwaltungsergebnis</b>	<b>-7.630</b>	<b>-12.070</b>	<b>-19.817,40</b>
21	56-57	Finanzerträge	0	0	0,00
22	77	Zinsen und sonstige Finanzaufwendungen	0	0	0,00
23		<b>Finanzergebnis</b>	<b>0</b>	<b>0</b>	<b>0,00</b>
24		<b>Ordentliches Ergebnis</b>	<b>-7.630</b>	<b>-12.070</b>	<b>-19.817,40</b>
25	59	Außerordentliche Erträge	0	0	0,00
26	79	Außerordentliche Aufwendungen	0	0	0,00
27		<b>Außerordentliches Ergebnis</b>	<b>0</b>	<b>0</b>	<b>0,00</b>
28		<b>Jahresergebnis vor internen Leistungsbeziehungen</b>	<b>-7.630</b>	<b>-12.070</b>	<b>-19.817,40</b>
29	95001-95003	Erlöse aus internen Leistungsbeziehungen	0	0	0,00
30	96001-96003	Kosten aus internen Leistungsbeziehungen	133.696	33.445	106.493,80
		96001000 Personalkosten aus der ILV	109.855	28.780	89.046,79
		96002000 Sachkosten aus der ILV	23.841	4.665	17.447,01
31		<b>Ergebnis der internen Leistungsbeziehungen</b>	<b>-133.696</b>	<b>-33.445</b>	<b>-106.493,80</b>
32		<b>Jahresergebnis nach internen Leistungsbeziehungen</b>	<b>-141.326</b>	<b>-45.515</b>	<b>-126.311,20</b>

Hauptproduktbereich	1	Zentrale Verwaltung
Produktbereich	12	Sicherheit und Ordnung
Produkt	12201	Sicherheit und Ordnung, Verkehr, Gewerbeüberwachung und Gaststättenrecht

## Teilergebnishaushalt

– Euro –

Nr.	Konten	Bezeichnung	Haushaltsansatz		Ergebnis des Jahresabschlusses 2021
			2023	2022	
1	2	3	4	5	6
1	50	Privatrechtliche Leistungsentgelte	0	0	0,00
2	51	Öffentlich-rechtliche Leistungsentgelte	13.300	13.200	8.468,51
		51000000 öffentlich-rechtliche Verwaltungsgebühren	6.800	6.700	7.388,50
		51500000 Erträge aus Bußgeldern und Verwarnungen	6.500	6.500	1.080,01
3	548-549	Kostensatzleistungen und -erstattungen	0	0	11,30
		54880000 Kostenerstattungen von übrigen Bereichen	0	0	11,30
4	52	Bestandsveränderungen und aktivierte Eigenleistungen	0	0	0,00
5	55	Steuern und steuerähnliche Erträge einschließlich Erträge aus gesetzlichen Umlagen	0	0	0,00
6	547	Erträge aus Transferleistungen	0	0	0,00
7	540-543	Erträge aus Zuweisungen und Zuschüssen für laufende Zwecke und allgemeine Umlagen	0	0	0,00
8	546	Erträge aus der Auflösung von Sonderposten aus Investitionszuweisungen, -zuschüssen und Investitionsbeiträgen	1.620	0	135,44
		54600000 Erträge aus der Auflösung von Sonderposten aus Investitionszuweisungen	1.620	0	135,44
9	53	Sonstige ordentliche Erträge	0	0	0,00
10		<b>Summe der ordentlichen Erträge</b>	<b>14.920</b>	<b>13.200</b>	<b>8.615,25</b>
11	62-63, 640-643, 647-649, 65	Personalaufwendungen	6.000	6.000	11.855,58
		65900000 übrige sonstige Personalaufwendungen			
		Erläuterungen:			
		Personalkosten Hilfspolizist Fronhausen wegen Austritt aus dem Ordnungsbehördenbezirk ab 2023	6.000	6.000	11.855,58
12	644-646	Versorgungsaufwendungen	0	0	0,00
13	60-61, 67-69	Aufwendungen für Sach- und Dienstleistungen	34.550	38.950	16.205,61
		60100000 Aufwendungen für Büromaterial und Drucksachen der Verwaltung und ähnl. Einrichtungen	1.000	1.000	1.407,36
		60650000 Materialaufwand für Straßen, Wegen, Plätze u.ä.			
		Erläuterungen:			
		2023: umfassende Bestandserneuerung Verkehrszeichen, Folgejahre: Pauschalansatz Neubedarf/Erneuerung	10.000	10.000	0,00
		60700000 Aufwendungen für Berufskleidung, Arbeitsschutzmittel u. ä.	1.000	1.000	0,00
		60810010 Aufwendungen zur Eindämmung von Pandemien	3.000	6.500	0,00
		61660000 Wartungskosten (nur KFZ)	1.000	1.000	82,50
		61710000 Aufwendungen für Fremdensorgung			
		Erläuterungen:			
		Entsorgung illegaler Müllablagerungen	1.000	1.000	9.563,45
		61790000 andere sonstige Aufwendungen für bezogene Leistungen			
		Erläuterungen:			
		Mietung eines mobilen Blitzfahrzeugs	9.000	9.000	307,17
		67710000 Aufwendungen für Sachverständige, Rechtsanwälte und Gerichtskosten	500	500	0,00
		67900000 sonstige Aufwendungen für die Inanspruchnahme von Rechten und			
		Erläuterungen:			
		PC-Klaus Pflegekosten	800	2.500	716,57
		68100000 Aufwendungen für Zeitungen und Fachliteratur der Verwaltung und ähnlicher Einrichtungen	500	500	38,52
		68310000 Datenübertragungskosten			
		Erläuterungen:			
		Kosten für ekom	750	500	467,32
		68320000 Telefonkosten	450	0	107,06
		68500000 Reisekosten	100	100	0,00
		68800000 Aufwendungen für Fort-, und Weiterbildung	2.000	2.000	635,60
		69010000 Kfz-Versicherungsbeiträge			
		Erläuterungen:			
		Versicherung E-Auto	800	750	718,46
		69100000 Beiträge zu Wirtschaftsverbänden und Berufsvertretungen, sonstige Vereinigungen			
		Erläuterungen:			
		Vereinsbeitrag Tierheim	2.650	2.600	2.161,60
14	66	Abschreibungen	6.123	5.736	5.738,00

Hauptproduktbereich 1 Zentrale Verwaltung  
 Produktbereich 12 Sicherheit und Ordnung  
 Produkt 12201 Sicherheit und Ordnung, Verkehr, Gewerbeüberwachung und  
 Gaststättenrecht

Fachdienst 3

Nr.	Konten	Bezeichnung	Haushaltsansatz		Ergebnis des Jahresabschlusses 2021
			2023	2022	
1	2	3	4	5	6
		66420000 Abschreibungen auf Betriebsausstattung	2.583	2.196	2.199,00
		66430000 Abschreibungen auf Fuhrpark	3.540	3.540	3.539,00
15	71	Aufwendungen für Zuweisungen und Zuschüsse sowie besondere Finanzaufwendungen	3.000	2.600	2.424,54
		71220000 Zuweisungen für laufende Zwecke an Gemeinden (GV)			
		Erläuterungen:			
		Überwachung gefährliche Güter (Sachkostenerstattung)	2.000	1.600	2.424,54
		71280000 Zuschüsse für laufende Zwecke an übrige Bereiche			
		Erläuterungen:			
		Tierschutz und Sicherstellungen	1.000	1.000	0,00
16	73	Steueraufwendungen einschließlich Aufwendungen aus gesetzlichen Umlageverpflichtungen	0	0	0,00
17	72	Transferaufwendungen	1.000	1.000	0,00
		72200000 Aufwand aus Transferleistungen - sachbezogen -			
		Erläuterungen:			
		Unterbringung von Obdachlosen	1.000	1.000	0,00
18	70, 74, 76	Sonstige ordentliche Aufwendungen	0	0	0,00
19		<b>Summe der ordentlichen Aufwendungen</b>	<b>50.673</b>	<b>54.286</b>	<b>36.223,73</b>
20		<b>Verwaltungsergebnis</b>	<b>-35.753</b>	<b>-41.086</b>	<b>-27.608,48</b>
21	56-57	Finanzerträge	0	0	0,00
22	77	Zinsen und sonstige Finanzaufwendungen	0	0	0,00
23		<b>Finanzergebnis</b>	<b>0</b>	<b>0</b>	<b>0,00</b>
24		<b>Ordentliches Ergebnis</b>	<b>-35.753</b>	<b>-41.086</b>	<b>-27.608,48</b>
25	59	Außerordentliche Erträge	0	0	0,00
26	79	Außerordentliche Aufwendungen	0	0	5.952,71
		79900010 sonstige außerordentliche Aufwendungen zur Eindämmung von Pandemien	0	0	5.952,71
27		<b>Außerordentliches Ergebnis</b>	<b>0</b>	<b>0</b>	<b>-5.952,71</b>
28		<b>Jahresergebnis vor internen Leistungsbeziehungen</b>	<b>-35.753</b>	<b>-41.086</b>	<b>-33.561,19</b>
29	95001-95003	Erlöse aus internen Leistungsbeziehungen	0	0	0,00
30	96001-96003	Kosten aus internen Leistungsbeziehungen	145.694	187.785	116.500,13
		96001000 Personalkosten aus der ILV	118.691	153.480	96.209,23
		96002000 Sachkosten aus der ILV	25.603	32.705	18.736,09
		96003000 Kalkulatorische Zinsen	1.400	1.600	1.554,81
31		<b>Ergebnis der internen Leistungsbeziehungen</b>	<b>-145.694</b>	<b>-187.785</b>	<b>-116.500,13</b>
32		<b>Jahresergebnis nach internen Leistungsbeziehungen</b>	<b>-181.447</b>	<b>-228.871</b>	<b>-150.061,32</b>

Hauptproduktbereich	1	Zentrale Verwaltung
Produktbereich	12	Sicherheit und Ordnung
Produkt	12202	Melde- und Passwesen, Bürgerservice

## Teilergebnishaushalt

– Euro –

Nr.	Konten	Bezeichnung	Haushaltsansatz		Ergebnis des Jahresabschlusses 2021
			2023	2022	
1	2	3	4	5	6
1	50	Privatrechtliche Leistungsentgelte	0	0	0,00
2	51	Öffentlich-rechtliche Leistungsentgelte	35.000	35.000	42.158,25
		51000000 öffentlich-rechtliche Verwaltungsgebühren			
		Erläuterungen:			
		Gebühren für Pässe u.a.	35.000	35.000	42.158,25
3	548-549	Kostensatzleistungen und -erstattungen	0	0	0,00
4	52	Bestandsveränderungen und aktivierte Eigenleistungen	0	0	0,00
5	55	Steuern und steuerähnliche Erträge einschließlich Erträge aus gesetzlichen Umlagen	0	0	0,00
6	547	Erträge aus Transferleistungen	0	0	0,00
7	540-543	Erträge aus Zuweisungen und Zuschüssen für laufende Zwecke und allgemeine Umlagen	0	0	0,00
8	546	Erträge aus der Auflösung von Sonderposten aus Investitionszuweisungen, -zuschüssen und Investitionsbeiträgen	0	0	0,00
9	53	Sonstige ordentliche Erträge	0	0	0,00
10		<b>Summe der ordentlichen Erträge</b>	<b>35.000</b>	<b>35.000</b>	<b>42.158,25</b>
11	62-63, 640-643, 647-649, 65	Personalaufwendungen	0	0	0,00
12	644-646	Versorgungsaufwendungen	0	0	0,00
13	60-61, 67-69	Aufwendungen für Sach- und Dienstleistungen	58.700	58.700	45.791,33
		60100000 Aufwendungen für Büromaterial und Drucksachen der Verwaltung und ähnl. Einrichtungen			
		Erläuterungen:			
		Bundesdruckerei Herstellung Pässe u.a.	25.000	25.000	21.290,40
		61660010 Wartungskosten (Wartungsverträge bei Büroausstattung, EDV-Anlagen, Wartung von Feuerlöschern, etc.)	2.400	2.400	2.368,10
		61790000 andere sonstige Aufwendungen für bezogene Leistungen			
		Erläuterungen:			
		Weiterleitung Gebühren Führerscheinanträge	500	500	341,70
		67100000 Leasing			
		Erläuterungen:			
		Bürgerterminal für Ausweisbeantragung	5.700	5.700	5.697,72
		67900000 sonstige Aufwendungen für die Inanspruchnahme von Rechten und			
		Erläuterungen:			
		2023: Einführung E-Akte im Bereich Pass- und Meldewesen	8.000	8.000	2.372,72
		68100000 Aufwendungen für Zeitungen und Fachliteratur der Verwaltung und ähnlicher Einrichtungen	600	600	662,53
		68310000 Datenübertragungskosten			
		Erläuterungen:			
		Kosten ekom	15.000	15.000	12.858,16
		68800000 Aufwendungen für Fort-, und Weiterbildung	1.500	1.500	200,00
14	66	Abschreibungen	0	0	0,00
15	71	Aufwendungen für Zuweisungen und Zuschüsse sowie besondere Finanzaufwendungen	0	0	0,00
16	73	Steueraufwendungen einschließlich Aufwendungen aus gesetzlichen Umlageverpflichtungen	0	0	0,00
17	72	Transferaufwendungen	0	0	0,00
18	70, 74, 76	Sonstige ordentliche Aufwendungen	0	0	0,00
19		<b>Summe der ordentlichen Aufwendungen</b>	<b>58.700</b>	<b>58.700</b>	<b>45.791,33</b>
20		<b>Verwaltungsergebnis</b>	<b>-23.700</b>	<b>-23.700</b>	<b>-3.633,08</b>
21	56-57	Finanzerträge	0	0	0,00
22	77	Zinsen und sonstige Finanzaufwendungen	0	0	0,00
23		<b>Finanzergebnis</b>	<b>0</b>	<b>0</b>	<b>0,00</b>
24		<b>Ordentliches Ergebnis</b>	<b>-23.700</b>	<b>-23.700</b>	<b>-3.633,08</b>
25	59	Außerordentliche Erträge	0	0	0,00
26	79	Außerordentliche Aufwendungen	0	0	0,00
27		<b>Außerordentliches Ergebnis</b>	<b>0</b>	<b>0</b>	<b>0,00</b>
28		<b>Jahresergebnis vor internen Leistungsbeziehungen</b>	<b>-23.700</b>	<b>-23.700</b>	<b>-3.633,08</b>
29	95001-95003	Erlöse aus internen Leistungsbeziehungen	0	0	0,00

Hauptproduktbereich	1	Zentrale Verwaltung	
Produktbereich	12	Sicherheit und Ordnung	
Produkt	12202	Melde- und Passwesen, Bürgerservice	Fachdienst 3

Nr.	Konten	Bezeichnung	Haushaltsansatz		Ergebnis des Jahresabschlusses 2021
			2023	2022	
1	2	3	4	5	6
30	96001-96003	Kosten aus internen Leistungsbeziehungen	133.868	141.607	106.871,03
		96001000 Personalkosten aus der ILV	113.050	119.596	91.636,47
		96002000 Sachkosten aus der ILV	20.818	22.011	15.234,56
31		<b>Ergebnis der internen Leistungsbeziehungen</b>	<b>-133.868</b>	<b>-141.607</b>	<b>-106.871,03</b>
32		<b>Jahresergebnis nach internen Leistungsbeziehungen</b>	<b>-157.568</b>	<b>-165.307</b>	<b>-110.504,11</b>



Hauptproduktbereich	1	Zentrale Verwaltung
Produktbereich	12	Sicherheit und Ordnung
Produkt	12203	Standesamt

**Teilergebnishaushalt**  
– Euro –

Nr.	Konten	Bezeichnung	Haushaltsansatz		Ergebnis des Jahresabschlusses 2021
			2023	2022	
1	2	3	4	5	6
1	50	Privatrechtliche Leistungsentgelte 50600000 Umsatzerlöse aus Handelswaren Erläuterungen: Verkauf Familienstambücher	250	250	0,00
2	51	Öffentlich-rechtliche Leistungsentgelte 51000000 öffentlich-rechtliche Verwaltungsgebühren	7.500	7.500	6.453,65
3	548-549	Kostensatzleistungen und -erstattungen	0	0	0,00
4	52	Bestandsveränderungen und aktivierte Eigenleistungen	0	0	0,00
5	55	Steuern und steuerähnliche Erträge einschließlich Erträge aus gesetzlichen Umlagen	0	0	0,00
6	547	Erträge aus Transferleistungen	0	0	0,00
7	540-543	Erträge aus Zuweisungen und Zuschüssen für laufende Zwecke und allgemeine Umlagen	0	0	0,00
8	546	Erträge aus der Auflösung von Sonderposten aus Investitionszuweisungen, -zuschüssen und Investitionsbeiträgen	0	0	0,00
9	53	Sonstige ordentliche Erträge	0	0	0,00
10		<b>Summe der ordentlichen Erträge</b>	<b>7.750</b>	<b>7.750</b>	<b>6.453,65</b>
11	62-63, 640-643, 647-649, 65	Personalaufwendungen	0	0	0,00
12	644-646	Versorgungsaufwendungen	0	0	0,00
13	60-61, 67-69	Aufwendungen für Sach- und Dienstleistungen 60000000 Rohstoffe/Material/Vorprodukte /Fremdbauteile Erläuterungen: Familienstambücher 60100000 Aufwendungen für Büromaterial und Drucksachen der Verwaltung und ähnl. Einrichtungen 60630000 Materialaufwand für Einrichtungen und Ausstattungen 60700000 Aufwendungen für Berufskleidung, Arbeitsschutzmittel u. ä. Erläuterungen: u.a. Kleidergeld 61630000 Instandhaltung von Einrichtungen und Ausstattungen 61790000 andere sonstige Aufwendungen für bezogene Leistungen 67000000 Mieten, Pachten, Erbbauzinsen 67900000 sonstige Aufwendungen für die Inanspruchnahme von Rechten und 68100000 Aufwendungen für Zeitungen und Fachliteratur der Verwaltung und ähnlicher Einrichtungen 68310000 Datenübertragungskosten 68800000 Aufwendungen für Fort-, und Weiterbildung 69100000 Beiträge zu Wirtschaftsverbänden und Berufsvertretungen, sonstige Vereinigungen Erläuterungen: Mitgliedsbeitrag Fachverband der Standesbeamten Deutschland	10.295	10.175	7.005,86
14	66	Abschreibungen	0	0	0,00
15	71	Aufwendungen für Zuweisungen und Zuschüsse sowie besondere Finanzaufwendungen	0	0	0,00
16	73	Steueraufwendungen einschließlich Aufwendungen aus gesetzlichen Umlageverpflichtungen	0	0	0,00
17	72	Transferaufwendungen	0	0	0,00
18	70, 74, 76	Sonstige ordentliche Aufwendungen	0	0	0,00
19		<b>Summe der ordentlichen Aufwendungen</b>	<b>10.295</b>	<b>10.175</b>	<b>7.005,86</b>
20		<b>Verwaltungsergebnis</b>	<b>-2.545</b>	<b>-2.425</b>	<b>-552,21</b>
21	56-57	Finanzerträge	0	0	0,00
22	77	Zinsen und sonstige Finanzaufwendungen	0	0	0,00
23		<b>Finanzergebnis</b>	<b>0</b>	<b>0</b>	<b>0,00</b>
24		<b>Ordentliches Ergebnis</b>	<b>-2.545</b>	<b>-2.425</b>	<b>-552,21</b>
25	59	Außerordentliche Erträge	0	0	0,00
26	79	Außerordentliche Aufwendungen	0	0	0,00
27		<b>Außerordentliches Ergebnis</b>	<b>0</b>	<b>0</b>	<b>0,00</b>
28		<b>Jahresergebnis vor internen Leistungsbeziehungen</b>	<b>-2.545</b>	<b>-2.425</b>	<b>-552,21</b>
29	95001-95003	Erlöse aus internen Leistungsbeziehungen	0	0	0,00

Hauptproduktbereich 1 Zentrale Verwaltung  
 Produktbereich 12 Sicherheit und Ordnung  
 Produkt 12203 Standesamt

Fachdienst 3

Nr.	Konten	Bezeichnung	Haushaltsansatz		Ergebnis des Jahresabschlusses 2021
			2023	2022	
1	2	3	4	5	6
30	96001-96003	Kosten aus internen Leistungsbeziehungen	72.605	57.972	57.977,91
		96001000 Personalkosten aus der ILV	61.504	49.166	49.854,19
		96002000 Sachkosten aus der ILV	11.101	8.806	8.123,72
31		<b>Ergebnis der internen Leistungsbeziehungen</b>	<b>-72.605</b>	<b>-57.972</b>	<b>-57.977,91</b>
32		<b>Jahresergebnis nach internen Leistungsbeziehungen</b>	<b>-75.150</b>	<b>-60.397</b>	<b>-58.530,12</b>

Hauptproduktbereich	1	Zentrale Verwaltung
Produktbereich	12	Sicherheit und Ordnung
Produkt	12601	Brandschutz

## Teilergebnishaushalt

– Euro –

Nr.	Konten	Bezeichnung	Haushaltsansatz		Ergebnis des Jahresabschlusses 2021
			2023	2022	
1	2	3	4	5	6
1	50	Privatrechtliche Leistungsentgelte 50900000 sonstige Umsatzerlöse Erläuterungen: Stromverkauf aus Blockheizkraftwerk FWGH Lohra-Mitte	250	120	295,05
2	51	Öffentlich-rechtliche Leistungsentgelte 51100000 öffentlich-rechtliche Benutzungsgebühren Erläuterungen: Gebühren für Feuerwehreinsätze	5.500	5.500	1.984,81
3	548-549	Kostensatzleistungen und -erstattungen 54880000 Kostenerstattungen von übrigen Bereichen	100	100	1.302,14
4	52	Bestandsveränderungen und aktivierte Eigenleistungen	0	0	0,00
5	55	Steuern und steuerähnliche Erträge einschließlich Erträge aus gesetzlichen Umlagen	0	0	0,00
6	547	Erträge aus Transferleistungen	0	0	0,00
7	540-543	Erträge aus Zuweisungen und Zuschüssen für laufende Zwecke und allgemeine Umlagen	0	0	0,00
8	546	Erträge aus der Auflösung von Sonderposten aus Investitionszuweisungen, -zuschüssen und Investitionsbeiträgen 54600000 Erträge aus der Auflösung von Sonderposten aus Investitionszuweisungen 54610000 Erträge aus der Auflösung von Sonderposten aus Investitionszuschüssen vom nicht öffentlichen Bereich	16.126 15.035 1.091	16.200 15.108 1.092	16.816,00 15.724,00 1.092,00
9	53	Sonstige ordentliche Erträge 53990000 andere sonstige betriebliche Erträge	0 0	0 0	97,22 97,22
10		<b>Summe der ordentlichen Erträge</b>	<b>21.976</b>	<b>21.920</b>	<b>20.495,22</b>
11	62-63, 640-643, 647-649, 65	Personalaufwendungen 65900000 übrige sonstige Personalaufwendungen Erläuterungen: Beteiligung Personalkosten am Gerätewart in interkommunaler Zusammenarbeit	30.000	0	0,00
12	644-646	Versorgungsaufwendungen	0	0	0,00
13	60-61, 67-69	Aufwendungen für Sach- und Dienstleistungen 60100000 Aufwendungen für Büromaterial und Drucksachen der Verwaltung und ähnl. Einrichtungen 60200000 Hilfsstoffe 60510000 Strom 60520000 Gas 60550000 Treibstoffe 60560000 Wasser 60570000 Abwasser 60610000 Materialaufwand für Gebäude u. Außenanlagen 60630000 Materialaufwand für Einrichtungen und Ausstattungen 60640000 Geringwertige Wirtschaftsgüter 150 - 800 € netto 60641000 Geringwertige Wirtschaftsgüter für Jugendfeuerwehr 150 - 800 € netto 60691000 Jahresbeschaffung Brandschutz - Anteil Aufwand 60700000 Aufwendungen für Berufskleidung, Arbeitsschutzmittel u. ä. Erläuterungen: Betriebsärztlicher Dienst / Atemschutz- u.a. Untersuchungen 60810000 Reinigungsmaterial 61310000 Aufwandsentschädigungen für ehrenamtl. Tätige (soweit nicht Hkto. 678) Erläuterungen: Dienstaufwandsentschädigungen für Funktionsträger 61390000 sonstige weitere Fremdleistungen Erläuterungen: Lohnersatzleistungen anlässlich Feuerwehreinsätze 61610000 Instandhaltung der Gebäude und Außenanlagen (Bauunterhaltung) 61620000 Instandhaltung von tech. Anlagen in Betriebsbauten 61630000 Instandhaltung von Einrichtungen und Ausstattungen 61640000 Instandhaltung von Kfz	166.000 250 500 14.300 4.500 3.800 500 500 600 2.500 2.000 1.000 12.000 4.000 100 13.500 7.000 3.000 2.000 15.000 8.000	155.500 250 500 10.500 3.800 2.300 900 1.300 600 2.500 2.000 1.000 12.000 3.000 100 10.500 4.000 3.000 2.000 15.000 12.000	128.868,54 281,93 0,00 10.163,39 2.809,88 2.753,13 429,29 372,84 1.230,70 1.805,08 2.506,36 0,00 10.234,41 3.394,31 0,00 12.612,50 7.690,03 1.926,34 697,93 16.847,23 6.637,30

Hauptproduktbereich 1 Zentrale Verwaltung  
 Produktbereich 12 Sicherheit und Ordnung  
 Produkt 12601 Brandschutz

Fachdienst 1

Nr.	Konten	Bezeichnung	Haushaltsansatz		Ergebnis des Jahresabschlusses 2021
			2023	2022	
1	2	3	4	5	6
		61660000 Wartungskosten (nur KFZ)	2.000	2.000	1.295,01
		61710000 Aufwendungen für Fremdensorgung	400	400	205,48
		61790000 andere sonstige Aufwendungen für bezogene Leistungen			
		Erläuterungen:			
		Prüfung elektrische Anlagen: ortsveränderlich (jährlich) und ortsfest (alle vier Jahre - 2022,2026)	4.000	4.500	1.652,93
		67000000 Mieten, Pachten, Erbbauzinsen	11.000	11.000	10.199,18
		67200000 Lizenzen und Konzessionen			
		Erläuterungen:			
		Lizenz Florix u. Jahres-Abo Webex	950	400	582,15
		67720000 Aufwendungen für Steuerberatung und Wirtschaftsprüfung	50	50	9,39
		67790000 Aufwendungen für andere Beratungsleistungen			
		Erläuterungen:			
		2023: Aktualisierung Bedarfs- und Entwicklungsplan	8.000	8.000	120,00
		68100000 Aufwendungen für Zeitungen und Fachliteratur der Verwaltung und ähnlicher Einrichtungen	200	200	126,00
		68320000 Telefonkosten			
		Erläuterungen:			
		laufende Kosten für W-LAN und Mobile Daten	2.550	2.550	1.938,31
		68610000 Aufwendungen für Öffentlichkeitsarbeit			
		Erläuterungen:			
		Aufwendungen für Mitgliederwerbung			
		Mitgliedergewinnungskonzept des Feuerwehrausschusses: im ersten Jahr (2023) 4.000 €, anschließend 1.000 € p.a.	6.000	6.000	191,25
		68800000 Aufwendungen für Fort-, und Weiterbildung			
		Erläuterungen:			
		u.a. Führerscheine	15.000	14.000	11.530,59
		69000000 Beiträge für gebäudebezogene Versicherungen	4.250	3.500	3.514,85
		69010000 Kfz-Versicherungsbeiträge	4.900	4.000	3.644,54
		69090000 Beiträge für sonstige Versicherungen	11.000	11.000	10.897,41
		69100000 Beiträge zu Wirtschaftsverbänden und Berufsvertretungen, sonstige Vereinigungen	650	650	568,80
14	66	<b>Abschreibungen</b>	<b>111.753</b>	<b>123.537</b>	<b>113.148,01</b>
		66200000 Abschreibungen auf Gebäude und Gebäudeeinrichtungen, Sachanlagen im Gemeindegebrauch und Infrastrukturvermögen	53.626	53.616	53.544,58
		66300000 Abschreibungen auf technische Anlagen und Maschinen	0	0	462,00
		66420000 Abschreibungen auf Betriebsausstattung	20.577	31.254	30.476,09
		66430000 Abschreibungen auf Fuhrpark	36.575	37.625	23.754,34
		66450000 Abschreibungen auf Geschäftsausstattung	927	983	1.642,00
		66500000 Abschreibungen auf Sammelposten	48	59	3.269,00
15	71	Aufwendungen für Zuweisungen und Zuschüsse sowie besondere Finanzaufwendungen	0	0	0,00
16	73	Steueraufwendungen einschließlich Aufwendungen aus gesetzlichen Umlageverpflichtungen	0	0	0,00
17	72	Transferaufwendungen	0	0	0,00
18	70, 74, 76	Sonstige ordentliche Aufwendungen	0	0	35,00
		70300000 Kfz-Steuer	0	0	35,00
19		<b>Summe der ordentlichen Aufwendungen</b>	<b>307.753</b>	<b>279.037</b>	<b>242.051,55</b>
20		<b>Verwaltungsergebnis</b>	<b>-285.777</b>	<b>-257.117</b>	<b>-221.556,33</b>
21	56-57	Finanzerträge	0	0	0,00
22	77	Zinsen und sonstige Finanzaufwendungen	0	4.430	4.780,85
		77100000 Bankzinsen			
		Erläuterungen:			
		Zinsen für Neubau Feuerwehrgerätehaus Lohra Mitte	0	4.250	4.518,83
		77100990 Zinsdienstumlage für KP2	0	180	262,02
23		<b>Finanzergebnis</b>	<b>0</b>	<b>-4.430</b>	<b>-4.780,85</b>
24		<b>Ordentliches Ergebnis</b>	<b>-285.777</b>	<b>-261.547</b>	<b>-226.337,18</b>
25	59	Außerordentliche Erträge	0	0	2.068,11
		59000000 Erträge aus Spenden, Nachlässen und Schenkungen von privaten Unternehmen	0	0	150,00
		59120000 Erträge aus der Veräußerung von Vermögensgegenständen	0	0	1.909,00
		59890400 sonstige periodenfremde Erträge aus Umsatzsteuererstattung	0	0	9,11
26	79	Außerordentliche Aufwendungen	0	0	2.804,75
		79410000 Verluste aus dem Abgang von Sachanlagen	0	0	2.804,75

Hauptproduktbereich	1	Zentrale Verwaltung	
Produktbereich	12	Sicherheit und Ordnung	
Produkt	12601	Brandschutz	Fachdienst 1

Nr.	Konten	Bezeichnung	Haushaltsansatz		Ergebnis des Jahresabschlusses 2021
			2023	2022	
1	2	3	4	5	6
27		<b>Außerordentliches Ergebnis</b>	0	0	-736,64
28		<b>Jahresergebnis vor internen Leistungsbeziehungen</b>	<b>-285.777</b>	<b>-261.547</b>	<b>-227.073,82</b>
29	95001-95003	Erlöse aus internen Leistungsbeziehungen	0	0	0,00
30	96001-96003	Kosten aus internen Leistungsbeziehungen	222.345	215.474	184.054,95
		96001000 Personalkosten aus der ILV	66.947	68.058	54.266,33
		96002000 Sachkosten aus der ILV	28.598	31.416	20.927,50
		96003000 Kalkulatorische Zinsen	126.800	116.000	108.861,12
31		<b>Ergebnis der internen Leistungsbeziehungen</b>	<b>-222.345</b>	<b>-215.474</b>	<b>-184.054,95</b>
32		<b>Jahresergebnis nach internen Leistungsbeziehungen</b>	<b>-508.122</b>	<b>-477.021</b>	<b>-411.128,77</b>

Hauptproduktbereich	1	Zentrale Verwaltung
Produktbereich	12	Sicherheit und Ordnung
Produkt	12801	Zivil- und Katastrophenschutz

## Teilergebnishaushalt

– Euro –

Nr.	Konten	Bezeichnung	Haushaltsansatz		Ergebnis des Jahresabschlusses 2021
			2023	2022	
1	2	3	4	5	6
1	50	Privatrechtliche Leistungsentgelte	0	0	0,00
2	51	Öffentlich-rechtliche Leistungsentgelte	0	0	0,00
3	548-549	Kostensatzleistungen und -erstattungen	40	40	35,79
		54810000 Kostenerstattungen vom Land	40	40	35,79
4	52	Bestandsveränderungen und aktivierte Eigenleistungen	0	0	0,00
5	55	Steuern und steuerähnliche Erträge einschließlich Erträge aus gesetzlichen Umlagen	0	0	0,00
6	547	Erträge aus Transferleistungen	0	0	0,00
7	540-543	Erträge aus Zuweisungen und Zuschüssen für laufende Zwecke und allgemeine Umlagen	0	0	0,00
8	546	Erträge aus der Auflösung von Sonderposten aus Investitionszuweisungen, -zuschüssen und Investitionsbeiträgen	0	0	0,00
9	53	Sonstige ordentliche Erträge	0	0	0,00
10		<b>Summe der ordentlichen Erträge</b>	<b>40</b>	<b>40</b>	<b>35,79</b>
11	62-63, 640-643, 647-649, 65	Personalaufwendungen	0	0	0,00
12	644-646	Versorgungsaufwendungen	0	0	0,00
13	60-61, 67-69	Aufwendungen für Sach- und Dienstleistungen	8.750	1.250	686,05
		60510000 Strom	500	0	0,00
		60550000 Treibstoffe			
		Erläuterungen:			
		mobile Notfalltankstelle	2.000	0	0,00
		60630000 Materialaufwand für Einrichtungen und Ausstattungen	4.000	500	0,00
		60640000 Geringwertige Wirtschaftsgüter 150 - 800 € netto	1.500	0	0,00
		61690000 sonstige Fremdinstandhaltung			
		Erläuterungen:			
		Sireneninstandhaltung	750	750	686,05
14	66	Abschreibungen	5.460	618	523,71
		66420000 Abschreibungen auf Betriebsausstattung	5.460	618	523,71
15	71	Aufwendungen für Zuweisungen und Zuschüsse sowie besondere Finanzaufwendungen	950	950	444,92
		71220000 Zuweisungen für laufende Zwecke an Gemeinden (GV)			
		Erläuterungen:			
		Zentrale Leitstelle	950	950	444,92
16	73	Steueraufwendungen einschließlich Aufwendungen aus gesetzlichen Umlageverpflichtungen	0	0	0,00
17	72	Transferaufwendungen	0	0	0,00
18	70, 74, 76	Sonstige ordentliche Aufwendungen	0	0	0,00
19		<b>Summe der ordentlichen Aufwendungen</b>	<b>15.160</b>	<b>2.818</b>	<b>1.654,68</b>
20		<b>Verwaltungsergebnis</b>	<b>-15.120</b>	<b>-2.778</b>	<b>-1.618,89</b>
21	56-57	Finanzerträge	0	0	0,00
22	77	Zinsen und sonstige Finanzaufwendungen	0	0	0,00
23		<b>Finanzergebnis</b>	<b>0</b>	<b>0</b>	<b>0,00</b>
24		<b>Ordentliches Ergebnis</b>	<b>-15.120</b>	<b>-2.778</b>	<b>-1.618,89</b>
25	59	Außerordentliche Erträge	0	0	0,00
26	79	Außerordentliche Aufwendungen	0	0	0,00
27		<b>Außerordentliches Ergebnis</b>	<b>0</b>	<b>0</b>	<b>0,00</b>
28		<b>Jahresergebnis vor internen Leistungsbeziehungen</b>	<b>-15.120</b>	<b>-2.778</b>	<b>-1.618,89</b>
29	95001-95003	Erlöse aus internen Leistungsbeziehungen	0	0	0,00
30	96001-96003	Kosten aus internen Leistungsbeziehungen	14.780	4.471	10.678,96
		96001000 Personalkosten aus der ILV	11.226	3.470	9.099,89
		96002000 Sachkosten aus der ILV	1.954	801	1.430,17
		96003000 Kalkulatorische Zinsen	1.600	200	148,90
31		<b>Ergebnis der internen Leistungsbeziehungen</b>	<b>-14.780</b>	<b>-4.471</b>	<b>-10.678,96</b>
32		<b>Jahresergebnis nach internen Leistungsbeziehungen</b>	<b>-29.900</b>	<b>-7.249</b>	<b>-12.297,85</b>

Hauptproduktbereich	2	Schule und Kultur
Produktbereich	27	Kultur und Wissenschaft - Volkshochschulen, Büchereien, u.a.
Produkt	27201	Gemeindebücherei

## Teilergebnishaushalt

– Euro –

Nr.	Konten	Bezeichnung	Haushaltsansatz		Ergebnis des Jahresabschlusses 2021
			2023	2022	
1	2	3	4	5	6
1	50	Privatrechtliche Leistungsentgelte	0	0	0,00
2	51	Öffentlich-rechtliche Leistungsentgelte	0	0	0,00
3	548-549	Kostensatzleistungen und -erstattungen	0	0	0,00
4	52	Bestandsveränderungen und aktivierte Eigenleistungen	0	0	0,00
5	55	Steuern und steuerähnliche Erträge einschließlich Erträge aus gesetzlichen Umlagen	0	0	0,00
6	547	Erträge aus Transferleistungen	0	0	0,00
7	540-543	Erträge aus Zuweisungen und Zuschüssen für laufende Zwecke und allgemeine Umlagen	0	0	0,00
8	546	Erträge aus der Auflösung von Sonderposten aus Investitionszuweisungen, -zuschüssen und Investitionsbeiträgen	0	0	0,00
9	53	Sonstige ordentliche Erträge	0	0	0,00
10		<b>Summe der ordentlichen Erträge</b>	<b>0</b>	<b>0</b>	<b>0,00</b>
11	62-63, 640-643, 647-649, 65	Personalaufwendungen	0	0	0,00
12	644-646	Versorgungsaufwendungen	0	0	0,00
13	60-61, 67-69	Aufwendungen für Sach- und Dienstleistungen	2.000	2.000	1.537,96
		60100000 Aufwendungen für Büromaterial und Drucksachen der Verwaltung und ähnl. Einrichtungen	0	0	136,99
		60110000 Lehr- und Unterrichtsmittel			
		Erläuterungen:			
		Bücher	1.000	1.000	900,97
		60640000 Geringwertige Wirtschaftsgüter 150 - 800 € netto	500	500	0,00
		67000000 Mieten, Pachten, Erbbauzinsen	500	500	500,00
14	66	Abschreibungen	144	144	144,00
		66420000 Abschreibungen auf Betriebsausstattung	144	144	144,00
15	71	Aufwendungen für Zuweisungen und Zuschüsse sowie besondere Finanzaufwendungen	0	0	0,00
16	73	Steueraufwendungen einschließlich Aufwendungen aus gesetzlichen Umlageverpflichtungen	0	0	0,00
17	72	Transferaufwendungen	0	0	0,00
18	70, 74, 76	Sonstige ordentliche Aufwendungen	0	0	0,00
19		<b>Summe der ordentlichen Aufwendungen</b>	<b>2.144</b>	<b>2.144</b>	<b>1.681,96</b>
20		<b>Verwaltungsergebnis</b>	<b>-2.144</b>	<b>-2.144</b>	<b>-1.681,96</b>
21	56-57	Finanzerträge	0	0	0,00
22	77	Zinsen und sonstige Finanzaufwendungen	0	0	0,00
23		<b>Finanzergebnis</b>	<b>0</b>	<b>0</b>	<b>0,00</b>
24		<b>Ordentliches Ergebnis</b>	<b>-2.144</b>	<b>-2.144</b>	<b>-1.681,96</b>
25	59	Außerordentliche Erträge	0	0	0,00
26	79	Außerordentliche Aufwendungen	0	0	0,00
27		<b>Außerordentliches Ergebnis</b>	<b>0</b>	<b>0</b>	<b>0,00</b>
28		<b>Jahresergebnis vor internen Leistungsbeziehungen</b>	<b>-2.144</b>	<b>-2.144</b>	<b>-1.681,96</b>
29	95001-95003	Erlöse aus internen Leistungsbeziehungen	0	0	0,00
30	96001-96003	Kosten aus internen Leistungsbeziehungen	967	926	756,01
		96001000 Personalkosten aus der ILV	848	805	687,13
		96002000 Sachkosten aus der ILV	19	21	13,68
		96003000 Kalkulatorische Zinsen	100	100	55,20
31		<b>Ergebnis der internen Leistungsbeziehungen</b>	<b>-967</b>	<b>-926</b>	<b>-756,01</b>
32		<b>Jahresergebnis nach internen Leistungsbeziehungen</b>	<b>-3.111</b>	<b>-3.070</b>	<b>-2.437,97</b>

Hauptproduktbereich	2	Schule und Kultur
Produktbereich	27	Kultur und Wissenschaft - Volkshochschulen, Büchereien, u.a.
Produkt	27301	Sonstige Volksbildung

## Teilergebnishaushalt

– Euro –

Nr.	Konten	Bezeichnung	Haushaltsansatz		Ergebnis des Jahresabschlusses 2021
			2023	2022	
1	2	3	4	5	6
1	50	Privatrechtliche Leistungsentgelte	0	0	0,00
2	51	Öffentlich-rechtliche Leistungsentgelte	0	0	0,00
3	548-549	Kostensatzleistungen und -erstattungen	0	0	45,00
		54880000 Kostenerstattungen von übrigen Bereichen	0	0	45,00
4	52	Bestandsveränderungen und aktivierte Eigenleistungen	0	0	0,00
5	55	Steuern und steuerähnliche Erträge einschließlich Erträge aus gesetzlichen Umlagen	0	0	0,00
6	547	Erträge aus Transferleistungen	0	0	0,00
7	540-543	Erträge aus Zuweisungen und Zuschüssen für laufende Zwecke und allgemeine Umlagen	0	0	0,00
8	546	Erträge aus der Auflösung von Sonderposten aus Investitionszuweisungen, -zuschüssen und Investitionsbeiträgen	0	0	0,00
9	53	Sonstige ordentliche Erträge	0	0	0,00
10		<b>Summe der ordentlichen Erträge</b>	<b>0</b>	<b>0</b>	<b>45,00</b>
11	62-63, 640-643, 647-649, 65	Personalaufwendungen	0	0	0,00
12	644-646	Versorgungsaufwendungen	0	0	0,00
13	60-61, 67-69	Aufwendungen für Sach- und Dienstleistungen	7.830	9.730	855,01
		60100000 Aufwendungen für Büromaterial und Drucksachen der Verwaltung und ähnl. Einrichtungen	500	500	0,00
		60510000 Strom	4.300	5.400	0,00
		60560000 Wasser	150	150	0,00
		60570000 Abwasser	150	150	0,00
		60610000 Materialaufwand für Gebäude u. Außenanlagen	100	100	0,00
		60640000 Geringwertige Wirtschaftsgüter 150 - 800 € netto			
		Erläuterungen:			
		u.a. Ausstattung Gemeindearchiv	500	750	0,00
		61610000 Instandhaltung der Gebäude und Außenanlagen (Bauunterhaltung)	1.000	1.000	0,00
		67000000 Mieten, Pachten, Erbbauzinsen			
		Erläuterungen:			
		Miete Altes Rathaus für historisches Archiv	780	780	780,00
		67900000 sonstige Aufwendungen für die Inanspruchnahme von Rechten und	100	100	75,01
		68320000 Telefonkosten	250	250	0,00
		69000000 Beiträge für gebäudebezogene Versicherungen	0	550	0,00
14	66	Abschreibungen	600	1.300	0,00
		66420000 Abschreibungen auf Betriebsausstattung	600	1.300	0,00
15	71	Aufwendungen für Zuweisungen und Zuschüsse sowie besondere Finanzaufwendungen	0	0	0,00
16	73	Steueraufwendungen einschließlich Aufwendungen aus gesetzlichen Umlageverpflichtungen	0	0	0,00
17	72	Transferaufwendungen	0	0	0,00
18	70, 74, 76	Sonstige ordentliche Aufwendungen	0	0	0,00
19		<b>Summe der ordentlichen Aufwendungen</b>	<b>8.430</b>	<b>11.030</b>	<b>855,01</b>
20		<b>Verwaltungsergebnis</b>	<b>-8.430</b>	<b>-11.030</b>	<b>-810,01</b>
21	56-57	Finanzerträge	0	0	0,00
22	77	Zinsen und sonstige Finanzaufwendungen	0	0	0,00
23		<b>Finanzergebnis</b>	<b>0</b>	<b>0</b>	<b>0,00</b>
24		<b>Ordentliches Ergebnis</b>	<b>-8.430</b>	<b>-11.030</b>	<b>-810,01</b>
25	59	Außerordentliche Erträge	0	0	0,00
26	79	Außerordentliche Aufwendungen	0	0	0,00
27		<b>Außerordentliches Ergebnis</b>	<b>0</b>	<b>0</b>	<b>0,00</b>
28		<b>Jahresergebnis vor internen Leistungsbeziehungen</b>	<b>-8.430</b>	<b>-11.030</b>	<b>-810,01</b>
29	95001-95003	Erlöse aus internen Leistungsbeziehungen	0	0	0,00
30	96001-96003	Kosten aus internen Leistungsbeziehungen	864	1.198	698,97
		96001000 Personalkosten aus der ILV	849	1.124	688,28
		96002000 Sachkosten aus der ILV	15	74	10,69
31		<b>Ergebnis der internen Leistungsbeziehungen</b>	<b>-864</b>	<b>-1.198</b>	<b>-698,97</b>
32		<b>Jahresergebnis nach internen Leistungsbeziehungen</b>	<b>-9.294</b>	<b>-12.228</b>	<b>-1.508,98</b>



Hauptproduktbereich	2	Schule und Kultur	
Produktbereich	27	Kultur und Wissenschaft - Volkshochschulen, Büchereien, u.a.	
Produkt	27301	Sonstige Volksbildung	Fachdienst 1

Hauptproduktbereich	2	Schule und Kultur
Produktbereich	28	Kultur und Wissenschaft - Heimat-/sonstige Kulturpflege
Produkt	28101	Heimat- und sonstige Kulturpflege

## Teilergebnishaushalt

– Euro –

Nr.	Konten	Bezeichnung	Haushaltsansatz		Ergebnis des Jahresabschlusses 2021
			2023	2022	
1	2	3	4	5	6
1	50	Privatrechtliche Leistungsentgelte	100	100	0,00
		50600000 Umsatzerlöse aus Handelswaren	100	100	0,00
2	51	Öffentlich-rechtliche Leistungsentgelte	0	0	0,00
3	548-549	Kostensatzleistungen und -erstattungen	100	100	0,00
		54880000 Kostenerstattungen von übrigen Bereichen	100	100	0,00
4	52	Bestandsveränderungen und aktivierte Eigenleistungen	0	0	0,00
5	55	Steuern und steuerähnliche Erträge einschließlich Erträge aus gesetzlichen Umlagen	0	0	0,00
6	547	Erträge aus Transferleistungen	0	0	0,00
7	540-543	Erträge aus Zuweisungen und Zuschüssen für laufende Zwecke und allgemeine Umlagen	0	0	0,00
8	546	Erträge aus der Auflösung von Sonderposten aus Investitionszuweisungen, -zuschüssen und Investitionsbeiträgen	528	528	528,00
		54600000 Erträge aus der Auflösung von Sonderposten aus Investitionszuweisungen	528	528	528,00
9	53	Sonstige ordentliche Erträge	0	0	0,00
10		<b>Summe der ordentlichen Erträge</b>	<b>728</b>	<b>728</b>	<b>528,00</b>
11	62-63, 640-643, 647-649, 65	Personalaufwendungen	0	0	0,00
12	644-646	Versorgungsaufwendungen	0	0	0,00
13	60-61, 67-69	Aufwendungen für Sach- und Dienstleistungen	9.130	8.350	5.474,84
		60510000 Strom	4.900	4.000	3.481,11
		60560000 Wasser	200	300	180,94
		60570000 Abwasser	100	300	-508,36
		60610000 Materialaufwand für Gebäude u. Außenanlagen	500	500	88,31
		60630000 Materialaufwand für Einrichtungen und Ausstattungen	250	250	10,98
		61610000 Instandhaltung der Gebäude und Außenanlagen (Bauunterhaltung)	250	250	0,00
		61630000 Instandhaltung von Einrichtungen und Ausstattungen	100	100	0,00
		61790000 andere sonstige Aufwendungen für bezogene Leistungen	300	300	423,63
		68620000 Aufwendungen für Gästebewirtung (Repräsentation)			
		Erläuterungen:			
		Erwartete Besuche der Partnerschaftsgemeinden	500	500	0,00
		68690000 sonstige Aufwendungen für Repräsentation	1.000	1.000	946,80
		69000000 Beiträge für gebäudebezogene Versicherungen	1.030	850	851,43
14	66	Abschreibungen	1.404	1.404	1.404,00
		66200000 Abschreibungen auf Gebäude und Gebäudeeinrichtungen, Sachanlagen im Gemeindegebrauch und Infrastrukturvermögen	1.404	1.404	1.404,00
15	71	Aufwendungen für Zuweisungen und Zuschüsse sowie besondere Finanzaufwendungen	5.000	3.500	1.764,96
		71280000 Zuschüsse für laufende Zwecke an übrige Bereiche			
		Erläuterungen:			
		Partnerschaftsverein + Ortsjubiläen	5.000	3.500	1.764,96
16	73	Steueraufwendungen einschließlich Aufwendungen aus gesetzlichen Umlageverpflichtungen	0	0	0,00
17	72	Transferaufwendungen	0	0	0,00
18	70, 74, 76	Sonstige ordentliche Aufwendungen	10	10	9,94
		70200000 Grundsteuer	10	10	9,94
19		<b>Summe der ordentlichen Aufwendungen</b>	<b>15.544</b>	<b>13.264</b>	<b>8.653,74</b>
20		<b>Verwaltungsergebnis</b>	<b>-14.816</b>	<b>-12.536</b>	<b>-8.125,74</b>
21	56-57	Finanzerträge	0	0	0,00
22	77	Zinsen und sonstige Finanzaufwendungen	0	0	0,00
23		<b>Finanzergebnis</b>	<b>0</b>	<b>0</b>	<b>0,00</b>
24		<b>Ordentliches Ergebnis</b>	<b>-14.816</b>	<b>-12.536</b>	<b>-8.125,74</b>
25	59	Außerordentliche Erträge	0	0	0,00
26	79	Außerordentliche Aufwendungen	0	0	0,00
27		<b>Außerordentliches Ergebnis</b>	<b>0</b>	<b>0</b>	<b>0,00</b>
28		<b>Jahresergebnis vor internen Leistungsbeziehungen</b>	<b>-14.816</b>	<b>-12.536</b>	<b>-8.125,74</b>
29	95001-95003	Erlöse aus internen Leistungsbeziehungen	0	0	0,00

Hauptproduktbereich	2	Schule und Kultur
Produktbereich	28	Kultur und Wissenschaft - Heimat-/sonstige Kulturpflege
Produkt	28101	Heimat- und sonstige Kulturpflege

Fachdienst 1

Nr.	Konten	Bezeichnung	Haushaltsansatz		Ergebnis des Jahresabschlusses 2021
			2023	2022	
1	2	3	4	5	6
30	96001-96003	Kosten aus internen Leistungsbeziehungen	12.991	11.523	11.000,09
		96001000 Personalkosten aus der ILV	7.287	5.814	5.906,68
		96002000 Sachkosten aus der ILV	2.304	2.209	1.686,03
		96003000 Kalkulatorische Zinsen	3.400	3.500	3.407,38
31		<b>Ergebnis der internen Leistungsbeziehungen</b>	<b>-12.991</b>	<b>-11.523</b>	<b>-11.000,09</b>
32		<b>Jahresergebnis nach internen Leistungsbeziehungen</b>	<b>-27.807</b>	<b>-24.059</b>	<b>-19.125,83</b>

Hauptproduktbereich	3	Soziales und Jugend
Produktbereich	36	Kinder-, Jugend- und Familien
Produkt	36201	Kinder, Jugend, Familien und Senioren

## Teilergebnishaushalt

– Euro –

Nr.	Konten	Bezeichnung	Haushaltsansatz		Ergebnis des Jahresabschlusses 2021
			2023	2022	
1	2	3	4	5	6
1	50	Privatrechtliche Leistungsentgelte 50900000 sonstige Umsatzerlöse Erläuterungen: Einnahmen Ferienspiele	6.000	13.000	5.100,00
2	51	Öffentlich-rechtliche Leistungsentgelte	0	0	0,00
3	548-549	Kostensersatzleistungen und -erstattungen	0	0	0,00
4	52	Bestandsveränderungen und aktivierte Eigenleistungen	0	0	0,00
5	55	Steuern und steuerähnliche Erträge einschließlich Erträge aus gesetzlichen Umlagen	0	0	0,00
6	547	Erträge aus Transferleistungen	0	0	0,00
7	540-543	Erträge aus Zuweisungen und Zuschüssen für laufende Zwecke und allgemeine Umlagen	0	0	0,00
8	546	Erträge aus der Auflösung von Sonderposten aus Investitionszuweisungen, -zuschüssen und Investitionsbeiträgen	0	0	0,00
9	53	Sonstige ordentliche Erträge	0	0	0,00
10		<b>Summe der ordentlichen Erträge</b>	<b>6.000</b>	<b>13.000</b>	<b>5.100,00</b>
11	62-63, 640-643, 647-649, 65	Personalaufwendungen 62000000 Entgelte für geleistete Arbeitszeit (einschl. tariflicher, vertraglicher oder arbeitsbedingter Zulagen) 64000000 Arbeitgeberanteil zur Sozialversicherung Entgeltbereich Sonstige personalbezogene Zahlungen an Sozialversicherungsträger	0	2.510	1.951,33
12	644-646	Versorgungsaufwendungen 64510000 Aufwendungen an Versorgungskassen für tariflich Beschäftigte	0	720	556,39
13	60-61, 67-69	Aufwendungen für Sach- und Dienstleistungen 61790000 andere sonstige Aufwendungen für bezogene Leistungen 67000000 Mieten, Pachten, Erbbauzinsen 68500000 Reisekosten 68690000 sonstige Aufwendungen für Repräsentation 69090000 Beiträge für sonstige Versicherungen	550	750	0,00
14	66	Abschreibungen	0	0	0,00
15	71	Aufwendungen für Zuweisungen und Zuschüsse sowie besondere Finanzaufwendungen 71220000 Zuweisungen für laufende Zwecke an Gemeinden (GV) Erläuterungen: Interkommunale Jugendarbeit (BSJ) 59.000 € plus 3.000 € für Aushilfen bei Ferienbetreuung 71280000 Zuschüsse für laufende Zwecke an übrige Bereiche Erläuterungen: Zuschüsse an Fördervereine GSN und Freiherr-vom-Stein-Schule	61.500	61.500	55.513,00
16	73	Steueraufwendungen einschließlich Aufwendungen aus gesetzlichen Umlageverpflichtungen	0	0	0,00
17	72	Transferaufwendungen	0	0	0,00
18	70, 74, 76	Sonstige ordentliche Aufwendungen	0	0	0,00
19		<b>Summe der ordentlichen Aufwendungen</b>	<b>62.050</b>	<b>65.480</b>	<b>58.020,72</b>
20		<b>Verwaltungsergebnis</b>	<b>-56.050</b>	<b>-52.480</b>	<b>-52.920,72</b>
21	56-57	Finanzerträge	0	0	0,00
22	77	Zinsen und sonstige Finanzaufwendungen	0	0	0,00
23		<b>Finanzergebnis</b>	<b>0</b>	<b>0</b>	<b>0,00</b>
24		<b>Ordentliches Ergebnis</b>	<b>-56.050</b>	<b>-52.480</b>	<b>-52.920,72</b>
25	59	Außerordentliche Erträge	0	0	0,00
26	79	Außerordentliche Aufwendungen	0	0	0,00
27		<b>Außerordentliches Ergebnis</b>	<b>0</b>	<b>0</b>	<b>0,00</b>
28		<b>Jahresergebnis vor internen Leistungsbeziehungen</b>	<b>-56.050</b>	<b>-52.480</b>	<b>-52.920,72</b>
29	95001-95003	Erlöse aus internen Leistungsbeziehungen	0	0	0,00
30	96001-96003	Kosten aus internen Leistungsbeziehungen 96001000 Personalkosten aus der ILV 96002000 Sachkosten aus der ILV	9.036	8.708	7.240,23
31		<b>Ergebnis der internen Leistungsbeziehungen</b>	<b>-9.036</b>	<b>-8.708</b>	<b>-7.240,23</b>

Hauptproduktbereich	3	Soziales und Jugend	
Produktbereich	36	Kinder-, Jugend- und Familien	
Produkt	36201	Kinder, Jugend, Familien und Senioren	Fachdienst 1

Nr.	Konten	Bezeichnung	Haushaltsansatz		Ergebnis des Jahresabschlusses 2021
			2023	2022	
1	2	3	4	5	6
		<b>Jahresergebnis nach internen Leistungsbeziehungen</b>	<b>-65.086</b>	<b>-61.188</b>	<b>-60.160,95</b>

Hauptproduktbereich	3	Soziales und Jugend
Produktbereich	36	Kinder-, Jugend- und Familien
Produkt	36501	Kindertagesstätten

## Teilergebnishaushalt

– Euro –

Nr.	Konten	Bezeichnung	Haushaltsansatz		Ergebnis des Jahresabschlusses 2021
			2023	2022	
1	2	3	4	5	6
1	50	Privatrechtliche Leistungsentgelte	0	0	0,00
2	51	Öffentlich-rechtliche Leistungsentgelte	0	0	0,00
3	548-549	Kostensatzleistungen und -erstattungen	5.000	3.000	11.860,70
		54880000 Kostenerstattungen von übrigen Bereichen	5.000	3.000	11.860,70
4	52	Bestandsveränderungen und aktivierte Eigenleistungen	0	0	0,00
5	55	Steuern und steuerähnliche Erträge einschließlich Erträge aus gesetzlichen Umlagen	0	0	0,00
6	547	Erträge aus Transferleistungen	0	0	0,00
7	540-543	Erträge aus Zuweisungen und Zuschüssen für laufende Zwecke und allgemeine Umlagen	369.584	360.998	447.157,87
		54210000 Zuweisungen für laufende Zwecke vom Land			
		Erläuterungen:			
		Landeszuschuss Freistellung Elternbeiträge			
		wird weitergeleitet an die Träger vgl. Konto 71280100	340.000	319.000	371.988,56
		54220000 Zuweisungen für laufende Zwecke von Gemeinden und Gemeindeverbänden			
		Erläuterungen:			
		Erstattung von Nachbarkommunen für deren Kinder in Lohraer Einrichtungen	29.584	41.998	75.169,31
8	546	Erträge aus der Auflösung von Sonderposten aus Investitionszuweisungen, -zuschüssen und Investitionsbeiträgen	17.902	17.943	12.761,02
		54600000 Erträge aus der Auflösung von Sonderposten aus Investitionszuweisungen	10.402	10.435	9.005,22
		54610000 Erträge aus der Auflösung von Sonderposten aus Investitionszuschüssen vom nicht öffentlichen Bereich	7.500	7.508	3.755,80
9	53	Sonstige ordentliche Erträge	0	0	0,00
10		<b>Summe der ordentlichen Erträge</b>	<b>392.486</b>	<b>381.941</b>	<b>471.779,59</b>
11	62-63, 640-643, 647-649, 65	Personalaufwendungen	0	0	0,00
12	644-646	Versorgungsaufwendungen	0	0	0,00
13	60-61, 67-69	Aufwendungen für Sach- und Dienstleistungen	191.530	34.700	27.387,91
		60510000 Strom	1.500	0	0,00
		60610000 Materialaufwand für Gebäude u. Außenanlagen	2.500	2.500	2.220,68
		61610000 Instandhaltung der Gebäude und Außenanlagen (Bauunterhaltung)			
		Erläuterungen:			
		2023: Einmalzahlung an Container-Lieferant 63.000 €, Erneuerung Boden Flur u. Eingangstür Kita Kirchvers jew. 5.000 €, Reparatur Rolläden Kita Kirchvers 2.500 €, Sonstiges 4.500 €	80.000	12.500	7.428,93
		61630000 Instandhaltung von Einrichtungen und Ausstattungen	1.000	0	0,00
		61710000 Aufwendungen für Fremdensorgung	0	0	84,64
		61790000 andere sonstige Aufwendungen für bezogene Leistungen			
		Erläuterungen:			
		Prüfung elektrische Anlagen: ortsveränderlich (jährlich) und ortsfest (alle vier Jahre - 2022,2026)	3.000	2.500	2.937,96
		67000000 Mieten, Pachten, Erbbauzinsen			
		Erläuterungen:			
		Erbbauzins Kindergarten Schulstraße Lohra, Miete Altenvers und für 2023+2024 Miete Container Lohra	95.000	9.000	8.899,61
		67710000 Aufwendungen für Sachverständige, Rechtsanwälte und Gerichtskosten			
		Erläuterungen:			
		Umfragen und Dienstleistung zur Qualitätssicherung	2.500	2.500	1.163,34
		67900000 sonstige Aufwendungen für die Inanspruchnahme von Rechten und			
		Erläuterungen:			
		Lizenz Software LITTLE BIRD für digitale Organisation der Kinderbetreuung	3.400	3.400	2.484,72
		69000000 Beiträge für gebäudebezogene Versicherungen	2.630	2.300	2.168,03
14	66	Abschreibungen	24.891	25.143	22.220,41
		66150000 Abschreibungen auf aktivierte Investitionszuweisungen, -zuschüsse und Investitionsbeiträge	504	504	2.058,00
		66200000 Abschreibungen auf Gebäude und Gebäudeeinrichtungen, Sachanlagen im Gemeingebrauch und Infrastrukturvermögen	14.508	14.508	12.075,00
		66420000 Abschreibungen auf Betriebsausstattung	9.879	10.131	8.087,41
15	71	Aufwendungen für Zuweisungen und Zuschüsse sowie besondere Finanzaufwendungen	2.196.100	1.798.800	1.593.655,48
		71220000 Zuweisungen für laufende Zwecke an Gemeinden (GV)	0	0	12.801,78

Hauptproduktbereich 3 Soziales und Jugend  
 Produktbereich 36 Kinder-, Jugend- und Familien  
 Produkt 36501 Kindertagesstätten

Fachdienst 1

Nr.	Konten	Bezeichnung	Haushaltsansatz		Ergebnis des Jahresabschlusses 2021
			2023	2022	
1	2	3	4	5	6
		71280000 Zuschüsse für laufende Zwecke an übrige Bereiche Erläuterungen: Mittelanforderungen 2023 Stand 12/2022	1.830.000	1.441.000	1.229.749,89
		71280100 Weiterleitungs Landesmittel Freistellung Elternbeiträge an die KiTa-Träger Erläuterungen: vgl. Konto 54210000	340.000	319.000	340.991,17
		71720000 sonstige Erstattungen an Gemeinden (GV) Erläuterungen: Lohraer Kinder in Einrichtungen der Nachbargemeinden	26.100	38.800	10.112,64
16	73	Steueraufwendungen einschließlich Aufwendungen aus gesetzlichen Umlageverpflichtungen	0	0	0,00
17	72	Transferaufwendungen	0	0	0,00
18	70, 74, 76	Sonstige ordentliche Aufwendungen	0	0	0,00
19		<b>Summe der ordentlichen Aufwendungen</b>	<b>2.412.521</b>	<b>1.858.643</b>	<b>1.643.263,80</b>
20		<b>Verwaltungsergebnis</b>	<b>-2.020.035</b>	<b>-1.476.702</b>	<b>-1.171.484,21</b>
21	56-57	Finanzerträge	0	0	0,00
22	77	Zinsen und sonstige Finanzaufwendungen	0	240	353,24
		77100990 Zinsdienstumlage für KP2	0	240	353,24
23		<b>Finanzergebnis</b>	<b>0</b>	<b>-240</b>	<b>-353,24</b>
24		<b>Ordentliches Ergebnis</b>	<b>-2.020.035</b>	<b>-1.476.942</b>	<b>-1.171.837,45</b>
25	59	Außerordentliche Erträge	0	0	65.799,00
		59200000 Zuschreibung Sachanlagen	0	0	65.799,00
26	79	Außerordentliche Aufwendungen	0	0	7.645,90
		79702400 periodenfremde Aufwendungen bei sonstigen Erstattungen an Gemeinden (GV) Erläuterungen: Abrechnung KiTa-Gebühren für Vorjahre	0	0	4.015,90
		79900010 sonstige außerordentliche Aufwendungen zur Eindämmung von Pandemien	0	0	3.630,00
27		<b>Außerordentliches Ergebnis</b>	<b>0</b>	<b>0</b>	<b>58.153,10</b>
28		<b>Jahresergebnis vor internen Leistungsbeziehungen</b>	<b>-2.020.035</b>	<b>-1.476.942</b>	<b>-1.113.684,35</b>
29	95001-95003	Erlöse aus internen Leistungsbeziehungen	0	0	0,00
30	96001-96003	Kosten aus internen Leistungsbeziehungen	191.024	161.431	152.200,48
		96001000 Personalkosten aus der ILV	116.922	97.066	94.775,70
		96002000 Sachkosten aus der ILV	36.102	35.165	26.419,13
		96003000 Kalkulatorische Zinsen	38.000	29.200	31.005,65
31		<b>Ergebnis der internen Leistungsbeziehungen</b>	<b>-191.024</b>	<b>-161.431</b>	<b>-152.200,48</b>
32		<b>Jahresergebnis nach internen Leistungsbeziehungen</b>	<b>-2.211.059</b>	<b>-1.638.373</b>	<b>-1.265.884,83</b>

Hauptproduktbereich	3	Soziales und Jugend
Produktbereich	36	Kinder-, Jugend- und Familien
Produkt	36601	Einrichtungen der Kinder- und Jugendarbeit

## Teilergebnishaushalt

– Euro –

Nr.	Konten	Bezeichnung	Haushaltsansatz		Ergebnis des Jahresabschlusses 2021
			2023	2022	
1	2	3	4	5	6
1	50	Privatrechtliche Leistungsentgelte 50030000 Umsatzerlöse aus der Überlassung von Gebäuden und Räumen Erläuterungen: Pacht für Berliner Ferienlager Kirchvers	1.150	1.150	1.156,05
2	51	Öffentlich-rechtliche Leistungsentgelte	0	0	0,00
3	548-549	Kostensatzleistungen und -erstattungen 54880000 Kostenerstattungen von übrigen Bereichen Erläuterungen: Kostenausgleich für Berliner Lager	3.300	1.000	2.310,86
4	52	Bestandsveränderungen und aktivierte Eigenleistungen	0	0	0,00
5	55	Steuern und steuerähnliche Erträge einschließlich Erträge aus gesetzlichen Umlagen	0	0	0,00
6	547	Erträge aus Transferleistungen	0	0	0,00
7	540-543	Erträge aus Zuweisungen und Zuschüssen für laufende Zwecke und allgemeine Umlagen	0	0	0,00
8	546	Erträge aus der Auflösung von Sonderposten aus Investitionszuweisungen, -zuschüssen und Investitionsbeiträgen 54610000 Erträge aus der Auflösung von Sonderposten aus Investitionszuschüssen vom nicht öffentlichen Bereich	3.732	3.732	3.739,00
9	53	Sonstige ordentliche Erträge	0	0	0,00
10		<b>Summe der ordentlichen Erträge</b>	<b>8.182</b>	<b>5.882</b>	<b>7.205,91</b>
11	62-63, 640-643, 647-649, 65	Personalaufwendungen	0	0	0,00
12	644-646	Versorgungsaufwendungen	0	0	0,00
13	60-61, 67-69	Aufwendungen für Sach- und Dienstleistungen 60560000 Wasser 60610000 Materialaufwand für Gebäude u. Außenanlagen 60630000 Materialaufwand für Einrichtungen und Ausstattungen Erläuterungen: davon 2.000 € p.a. für Jugendclub 2023: 500 € Installation W-LAN 60640000 Geringwertige Wirtschaftsgüter 150 - 800 € netto 61610000 Instandhaltung der Gebäude und Außenanlagen (Bauunterhaltung) 61630000 Instandhaltung von Einrichtungen und Ausstattungen 61650000 Instandhaltung von Sachanlagen im Gemeingebrauch, Infrastrukturvermögen 61710000 Aufwendungen für Fremdensorgung 61790000 andere sonstige Aufwendungen für bezogene Leistungen Erläuterungen: TÜV-Überprüfung der Spielplätze 67000000 Mieten, Pachten, Erbbauzinsen Erläuterungen: Miet- und Nebenkosten Jugendclub 68320000 Telefonkosten Erläuterungen: laufende Kosten für W-LAN 69000000 Beiträge für gebäudebezogene Versicherungen 69090000 Beiträge für sonstige Versicherungen	27.150	21.940	10.039,13
14	66	Abschreibungen 66200000 Abschreibungen auf Gebäude und Gebäudeeinrichtungen, Sachanlagen im Gemeingebrauch und Infrastrukturvermögen 66420000 Abschreibungen auf Betriebsausstattung 66500000 Abschreibungen auf Sammelposten	10.763	9.749	9.732,00
15	71	Aufwendungen für Zuweisungen und Zuschüsse sowie besondere Finanzaufwendungen	0	0	0,00
16	73	Steueraufwendungen einschließlich Aufwendungen aus gesetzlichen Umlageverpflichtungen	0	0	0,00
17	72	Transferaufwendungen	0	0	0,00
18	70, 74, 76	Sonstige ordentliche Aufwendungen	0	0	0,00
19		<b>Summe der ordentlichen Aufwendungen</b>	<b>37.913</b>	<b>31.689</b>	<b>19.771,13</b>



Hauptproduktbereich	3	Soziales und Jugend
Produktbereich	36	Kinder-, Jugend- und Familien
Produkt	36601	Einrichtungen der Kinder- und Jugendarbeit

Nr.	Konten	Bezeichnung	Haushaltsansatz		Ergebnis des Jahresabschlusses 2021
			2023	2022	
1	2	3	4	5	6
20		<b><u>Verwaltungsergebnis</u></b>	<b><u>-29.731</u></b>	<b><u>-25.807</u></b>	<b><u>-12.565,22</u></b>
21	56-57	Finanzerträge	0	0	0,00
22	77	Zinsen und sonstige Finanzaufwendungen	0	0	0,00
23		<b><u>Finanzergebnis</u></b>	<b><u>0</u></b>	<b><u>0</u></b>	<b><u>0,00</u></b>
24		<b><u>Ordentliches Ergebnis</u></b>	<b><u>-29.731</u></b>	<b><u>-25.807</u></b>	<b><u>-12.565,22</u></b>
25	59	Außerordentliche Erträge	0	0	0,00
26	79	Außerordentliche Aufwendungen	0	0	1,00
		79410000 Verluste aus dem Abgang von Sachanlagen	0	0	1,00
27		<b><u>Außerordentliches Ergebnis</u></b>	<b><u>0</u></b>	<b><u>0</u></b>	<b><u>-1,00</u></b>
28		<b><u>Jahresergebnis vor internen Leistungsbeziehungen</u></b>	<b><u>-29.731</u></b>	<b><u>-25.807</u></b>	<b><u>-12.566,22</u></b>
29	95001-95003	Erlöse aus internen Leistungsbeziehungen	0	0	0,00
30	96001-96003	Kosten aus internen Leistungsbeziehungen	52.105	63.043	42.881,85
		96001000 Personalkosten aus der ILV	33.940	40.653	27.511,31
		96002000 Sachkosten aus der ILV	10.565	14.690	7.731,04
		96003000 Kalkulatorische Zinsen	7.600	7.700	7.639,50
31		<b><u>Ergebnis der internen Leistungsbeziehungen</u></b>	<b><u>-52.105</u></b>	<b><u>-63.043</u></b>	<b><u>-42.881,85</u></b>
32		<b><u>Jahresergebnis nach internen Leistungsbeziehungen</u></b>	<b><u>-81.836</u></b>	<b><u>-88.850</u></b>	<b><u>-55.448,07</u></b>

Hauptproduktbereich	4	Gesundheit und Sport
Produktbereich	42	Sportförderung
Produkt	42401	Bereitstellung und Betrieb von Sportstätten

## Teilergebnishaushalt

– Euro –

Nr.	Konten	Bezeichnung	Haushaltsansatz		Ergebnis des Jahresabschlusses 2021
			2023	2022	
1	2	3	4	5	6
1	50	Privatrechtliche Leistungsentgelte	250	250	250,00
		50030000 Umsatzerlöse aus der Überlassung von Gebäuden und Räumen	250	250	250,00
2	51	Öffentlich-rechtliche Leistungsentgelte	0	0	0,00
3	548-549	Kostensatzleistungen und -erstattungen	10.000	15.000	7.639,43
		54880000 Kostenerstattungen von übrigen Bereichen			
		Erläuterungen:			
		Erstattung Versicherung u.a.	10.000	15.000	7.639,43
4	52	Bestandsveränderungen und aktivierte Eigenleistungen	0	0	0,00
5	55	Steuern und steuerähnliche Erträge einschließlich Erträge aus gesetzlichen Umlagen	0	0	0,00
6	547	Erträge aus Transferleistungen	0	0	0,00
7	540-543	Erträge aus Zuweisungen und Zuschüssen für laufende Zwecke und allgemeine Umlagen	0	0	0,00
8	546	Erträge aus der Auflösung von Sonderposten aus Investitionszuweisungen, -zuschüssen und Investitionsbeiträgen	12.260	12.286	12.300,00
		54600000 Erträge aus der Auflösung von Sonderposten aus Investitionszuweisungen	7.988	8.009	8.016,00
		54610000 Erträge aus der Auflösung von Sonderposten aus Investitionszuschüssen vom nicht öffentlichen Bereich	4.272	4.277	4.284,00
9	53	Sonstige ordentliche Erträge	0	0	0,00
10		<b>Summe der ordentlichen Erträge</b>	<b>22.510</b>	<b>27.536</b>	<b>20.189,43</b>
11	62-63, 640-643, 647-649, 65	Personalaufwendungen	0	0	0,00
12	644-646	Versorgungsaufwendungen	0	0	0,00
13	60-61, 67-69	Aufwendungen für Sach- und Dienstleistungen	34.660	47.300	23.532,37
		60510000 Strom	9.100	14.400	6.488,02
		60560000 Wasser	5.000	7.600	2.405,79
		60610000 Materialaufwand für Gebäude u. Außenanlagen	2.000	2.000	1.726,36
		60630000 Materialaufwand für Einrichtungen und Ausstattungen	2.000	2.000	1.617,41
		60640000 Geringwertige Wirtschaftsgüter 150 - 800 € netto	500	500	0,00
		61610000 Instandhaltung der Gebäude und Außenanlagen (Bauunterhaltung)	10.000	15.000	7.229,49
		61630000 Instandhaltung von Einrichtungen und Ausstattungen	1.500	1.500	1.023,77
		61650000 Instandhaltung von Sachanlagen im Gemeingebrauch, Infrastrukturvermögen	2.000	2.000	0,00
		61710000 Aufwendungen für Fremdensorgung	500	500	459,60
		67000000 Mieten, Pachten, Erbbauzinsen	250	250	1.035,40
		68320000 Telefonkosten	200	200	216,78
		69000000 Beiträge für gebäudebezogene Versicherungen	1.560	1.300	1.284,75
		69100000 Beiträge zu Wirtschaftsverbänden und Berufsvertretungen, sonstige Vereinigungen	50	50	45,00
14	66	Abschreibungen	29.232	30.014	30.293,00
		66200000 Abschreibungen auf Gebäude und Gebäudeeinrichtungen, Sachanlagen im Gemeingebrauch und Infrastrukturvermögen	27.372	27.372	27.413,00
		66420000 Abschreibungen auf Betriebsausstattung	1.860	2.642	2.880,00
15	71	Aufwendungen für Zuweisungen und Zuschüsse sowie besondere Finanzaufwendungen	25.000	25.000	20.972,00
		71280000 Zuschüsse für laufende Zwecke an übrige Bereiche			
		Erläuterungen:			
		Zuschuss Förderverein Waldschwimmbad	25.000	25.000	20.972,00
16	73	Steueraufwendungen einschließlich Aufwendungen aus gesetzlichen Umlageverpflichtungen	0	0	0,00
17	72	Transferaufwendungen	0	0	0,00
18	70, 74, 76	Sonstige ordentliche Aufwendungen	0	0	0,00
19		<b>Summe der ordentlichen Aufwendungen</b>	<b>88.892</b>	<b>102.314</b>	<b>74.797,37</b>
20		<b>Verwaltungsergebnis</b>	<b>-66.382</b>	<b>-74.778</b>	<b>-54.607,94</b>
21	56-57	Finanzerträge	0	0	0,00
22	77	Zinsen und sonstige Finanzaufwendungen	0	390	619,43
		77100000 Bankzinsen			
		Erläuterungen:			
		Zinsanteil Kredit Sportplatz Altenvers	0	50	126,36
		77100990 Zinsdienstumlage für KP2	0	340	493,07

Hauptproduktbereich	4	Gesundheit und Sport
Produktbereich	42	Sportförderung
Produkt	42401	Bereitstellung und Betrieb von Sportstätten

Nr.	Konten	Bezeichnung	Haushaltsansatz		Ergebnis des Jahresabschlusses 2021
			2023	2022	
1	2	3	4	5	6
23		<b>Finanzergebnis</b>	<b>0</b>	<b>-390</b>	<b>-619,43</b>
24		<b>Ordentliches Ergebnis</b>	<b>-66.382</b>	<b>-75.168</b>	<b>-55.227,37</b>
25	59	Außerordentliche Erträge	0	0	0,00
26	79	Außerordentliche Aufwendungen	0	0	1,00
		79410000 Verluste aus dem Abgang von Sachanlagen	0	0	1,00
27		<b>Außerordentliches Ergebnis</b>	<b>0</b>	<b>0</b>	<b>-1,00</b>
28		<b>Jahresergebnis vor internen Leistungsbeziehungen</b>	<b>-66.382</b>	<b>-75.168</b>	<b>-55.228,37</b>
29	95001-95003	Erlöse aus internen Leistungsbeziehungen	0	0	0,00
30	96001-96003	Kosten aus internen Leistungsbeziehungen	97.841	76.555	82.484,33
		96001000 Personalkosten aus der ILV	57.823	40.919	46.870,85
		96002000 Sachkosten aus der ILV	18.218	12.536	13.331,93
		96003000 Kalkulatorische Zinsen	21.800	23.100	22.281,55
31		<b>Ergebnis der internen Leistungsbeziehungen</b>	<b>-97.841</b>	<b>-76.555</b>	<b>-82.484,33</b>
32		<b>Jahresergebnis nach internen Leistungsbeziehungen</b>	<b>-164.223</b>	<b>-151.723</b>	<b>-137.712,70</b>

Hauptproduktbereich	5	Gestaltung der Umwelt
Produktbereich	51	Räumliche Planung und Entwicklung
Produkt	51101	Orts- und Regionalplanung

## Teilergebnishaushalt

– Euro –

Nr.	Konten	Bezeichnung	Haushaltsansatz		Ergebnis des Jahresabschlusses 2021
			2023	2022	
1	2	3	4	5	6
1	50	Privatrechtliche Leistungsentgelte	0	0	0,00
2	51	Öffentlich-rechtliche Leistungsentgelte	0	0	0,00
3	548-549	Kostensatzleistungen und -erstattungen	0	0	0,00
4	52	Bestandsveränderungen und aktivierte Eigenleistungen	0	0	0,00
5	55	Steuern und steuerähnliche Erträge einschließlich Erträge aus gesetzlichen Umlagen	0	0	0,00
6	547	Erträge aus Transferleistungen	0	0	0,00
7	540-543	Erträge aus Zuweisungen und Zuschüssen für laufende Zwecke und allgemeine Umlagen	0	0	0,00
8	546	Erträge aus der Auflösung von Sonderposten aus Investitionszuweisungen, -zuschüssen und Investitionsbeiträgen	0	0	0,00
9	53	Sonstige ordentliche Erträge	0	0	0,00
10		<b>Summe der ordentlichen Erträge</b>	<b>0</b>	<b>0</b>	<b>0,00</b>
11	62-63, 640-643, 647-649, 65	Personalaufwendungen	0	0	0,00
12	644-646	Versorgungsaufwendungen	0	0	0,00
13	60-61, 67-69	Aufwendungen für Sach- und Dienstleistungen	32.550	42.550	17.081,90
		61200000 Entwicklungs-, Versuchs- und Konstruktionsarbeiten durch Dritte			
		Erläuterungen: Überarbeitung des Flächennutzungsplanes, Bebauungspläne u.a., weitere B-Pläne, Umlegung Ausgleichsflächen Salzböde, demografischer Wandel - Entwicklung von Konzepten zur attraktiven Gestaltung der Gemeinde	30.000	40.000	16.219,23
		61790000 andere sonstige Aufwendungen für bezogene Leistungen	550	550	0,00
		67710000 Aufwendungen für Sachverständige, Rechtsanwälte und Gerichtskosten			
		Erläuterungen: mögliche Normenkontrollverfahren	2.000	2.000	862,67
14	66	Abschreibungen	0	0	0,00
15	71	Aufwendungen für Zuweisungen und Zuschüsse sowie besondere Finanzaufwendungen	0	0	0,00
16	73	Steueraufwendungen einschließlich Aufwendungen aus gesetzlichen Umlageverpflichtungen	0	0	0,00
17	72	Transferaufwendungen	0	0	0,00
18	70, 74, 76	Sonstige ordentliche Aufwendungen	0	0	0,00
19		<b>Summe der ordentlichen Aufwendungen</b>	<b>32.550</b>	<b>42.550</b>	<b>17.081,90</b>
20		<b>Verwaltungsergebnis</b>	<b>-32.550</b>	<b>-42.550</b>	<b>-17.081,90</b>
21	56-57	Finanzerträge	0	0	0,00
22	77	Zinsen und sonstige Finanzaufwendungen	0	0	0,00
23		<b>Finanzergebnis</b>	<b>0</b>	<b>0</b>	<b>0,00</b>
24		<b>Ordentliches Ergebnis</b>	<b>-32.550</b>	<b>-42.550</b>	<b>-17.081,90</b>
25	59	Außerordentliche Erträge	0	0	0,00
26	79	Außerordentliche Aufwendungen	0	0	0,00
27		<b>Außerordentliches Ergebnis</b>	<b>0</b>	<b>0</b>	<b>0,00</b>
28		<b>Jahresergebnis vor internen Leistungsbeziehungen</b>	<b>-32.550</b>	<b>-42.550</b>	<b>-17.081,90</b>
29	95001-95003	Erlöse aus internen Leistungsbeziehungen	0	0	0,00
30	96001-96003	Kosten aus internen Leistungsbeziehungen	22.580	20.286	18.067,33
		96001000 Personalkosten aus der ILV	19.582	17.573	15.873,12
		96002000 Sachkosten aus der ILV	2.998	2.713	2.194,21
31		<b>Ergebnis der internen Leistungsbeziehungen</b>	<b>-22.580</b>	<b>-20.286</b>	<b>-18.067,33</b>
32		<b>Jahresergebnis nach internen Leistungsbeziehungen</b>	<b>-55.130</b>	<b>-62.836</b>	<b>-35.149,23</b>

Hauptproduktbereich	5	Gestaltung der Umwelt
Produktbereich	52	Bauen und Wohnen
Produkt	52101	Bauverwaltung

**Teilergebnishaushalt**  
– Euro –

Nr.	Konten	Bezeichnung	Haushaltsansatz		Ergebnis des Jahresabschlusses 2021
			2023	2022	
1	2	3	4	5	6
1	50	Privatrechtliche Leistungsentgelte	0	0	0,00
2	51	Öffentlich-rechtliche Leistungsentgelte	6.500	6.500	6.952,20
		51000000 öffentlich-rechtliche Verwaltungsgebühren	6.500	6.500	6.952,20
3	548-549	Kostensatzleistungen und -erstattungen	500	500	10.644,44
		54880000 Kostenerstattungen von übrigen Bereichen	500	500	10.644,44
4	52	Bestandsveränderungen und aktivierte Eigenleistungen	0	0	0,00
5	55	Steuern und steuerähnliche Erträge einschließlich Erträge aus gesetzlichen Umlagen	0	0	0,00
6	547	Erträge aus Transferleistungen	0	0	0,00
7	540-543	Erträge aus Zuweisungen und Zuschüssen für laufende Zwecke und allgemeine Umlagen	0	0	0,00
8	546	Erträge aus der Auflösung von Sonderposten aus Investitionszuweisungen, -zuschüssen und Investitionsbeiträgen	0	0	0,00
9	53	Sonstige ordentliche Erträge	0	0	0,00
10		<b>Summe der ordentlichen Erträge</b>	<b>7.000</b>	<b>7.000</b>	<b>17.596,64</b>
11	62-63, 640-643, 647-649, 65	Personalaufwendungen	0	0	0,00
12	644-646	Versorgungsaufwendungen	0	0	0,00
13	60-61, 67-69	Aufwendungen für Sach- und Dienstleistungen	10.010	14.400	20.934,50
		61610000 Instandhaltung der Gebäude und Außenanlagen (Bauunterhaltung)	0	0	6.389,09
		61650000 Instandhaltung von Sachanlagen im Gemeindegebrauch, Infrastrukturvermögen	0	0	6.735,49
		61790000 andere sonstige Aufwendungen für bezogene Leistungen	2.000	2.000	1.496,82
		67710000 Aufwendungen für Sachverständige, Rechtsanwälte und Gerichtskosten	1.500	1.500	0,00
		67900000 sonstige Aufwendungen für die Inanspruchnahme von Rechten und Erläuterungen:			
		Wartungsvertrag Lizenz ORCA und ALKIS-Daten			
		ab 2025: jährl. Update Archicad 1.000,00 €	3.100	7.500	3.015,95
		68100000 Aufwendungen für Zeitungen und Fachliteratur der Verwaltung und ähnlicher Einrichtungen	400	400	118,42
		68320000 Telefonkosten	600	600	573,63
		68800000 Aufwendungen für Fort-, und Weiterbildung	1.500	1.500	1.731,81
		69090000 Beiträge für sonstige Versicherungen	610	600	581,29
		69100000 Beiträge zu Wirtschaftsverbänden und Berufsvertretungen, sonstige Vereinigungen			
		Erläuterungen:			
		1/2 Beitrag zur Architektenkammer	300	300	292,00
14	66	Abschreibungen	0	0	0,00
15	71	Aufwendungen für Zuweisungen und Zuschüsse sowie besondere Finanzaufwendungen	0	0	0,00
16	73	Steueraufwendungen einschließlich Aufwendungen aus gesetzlichen Umlageverpflichtungen	0	0	0,00
17	72	Transferaufwendungen	0	0	0,00
18	70, 74, 76	Sonstige ordentliche Aufwendungen	0	0	0,00
19		<b>Summe der ordentlichen Aufwendungen</b>	<b>10.010</b>	<b>14.400</b>	<b>20.934,50</b>
20		<b>Verwaltungsergebnis</b>	<b>-3.010</b>	<b>-7.400</b>	<b>-3.337,86</b>
21	56-57	Finanzerträge	0	0	0,00
22	77	Zinsen und sonstige Finanzaufwendungen	0	0	0,00
23		<b>Finanzergebnis</b>	<b>0</b>	<b>0</b>	<b>0,00</b>
24		<b>Ordentliches Ergebnis</b>	<b>-3.010</b>	<b>-7.400</b>	<b>-3.337,86</b>
25	59	Außerordentliche Erträge	0	0	0,00
26	79	Außerordentliche Aufwendungen	0	0	0,00
27		<b>Außerordentliches Ergebnis</b>	<b>0</b>	<b>0</b>	<b>0,00</b>
28		<b>Jahresergebnis vor internen Leistungsbeziehungen</b>	<b>-3.010</b>	<b>-7.400</b>	<b>-3.337,86</b>
29	95001-95003	Erlöse aus internen Leistungsbeziehungen	0	0	0,00
30	96001-96003	Kosten aus internen Leistungsbeziehungen	227.421	254.120	181.595,93
		96001000 Personalkosten aus der ILV	192.542	215.139	156.072,07
		96002000 Sachkosten aus der ILV	34.879	38.981	25.523,86
31		<b>Ergebnis der internen Leistungsbeziehungen</b>	<b>-227.421</b>	<b>-254.120</b>	<b>-181.595,93</b>
32		<b>Jahresergebnis nach internen Leistungsbeziehungen</b>	<b>-230.431</b>	<b>-261.520</b>	<b>-184.933,79</b>

Hauptproduktbereich	5	Gestaltung der Umwelt	
Produktbereich	52	Bauen und Wohnen	
Produkt	52101	Bauverwaltung	Fachdienst 2

Hauptproduktbereich	5	Gestaltung der Umwelt
Produktbereich	52	Bauen und Wohnen
Produkt	52102	Straßenbeleuchtung

**Teilergebnishaushalt**  
– Euro –

Nr.	Konten	Bezeichnung	Haushaltsansatz		Ergebnis des Jahresabschlusses 2021
			2023	2022	
1	2	3	4	5	6
1	50	Privatrechtliche Leistungsentgelte	0	0	0,00
2	51	Öffentlich-rechtliche Leistungsentgelte	0	0	0,00
3	548-549	Kostensatzleistungen und -erstattungen	0	0	0,00
4	52	Bestandsveränderungen und aktivierte Eigenleistungen	0	0	0,00
5	55	Steuern und steuerähnliche Erträge einschließlich Erträge aus gesetzlichen Umlagen	0	0	0,00
6	547	Erträge aus Transferleistungen	0	0	0,00
7	540-543	Erträge aus Zuweisungen und Zuschüssen für laufende Zwecke und allgemeine Umlagen	0	0	0,00
8	546	Erträge aus der Auflösung von Sonderposten aus Investitionszuweisungen, -zuschüssen und Investitionsbeiträgen	0	0	0,00
9	53	Sonstige ordentliche Erträge	0	0	0,00
10		<b>Summe der ordentlichen Erträge</b>	<b>0</b>	<b>0</b>	<b>0,00</b>
11	62-63, 640-643, 647-649, 65	Personalaufwendungen	0	0	0,00
12	644-646	Versorgungsaufwendungen	0	0	0,00
13	60-61, 67-69	Aufwendungen für Sach- und Dienstleistungen	92.100	69.500	67.577,19
		60510000 Strom	61.600	39.000	42.463,85
		60630000 Materialaufwand für Einrichtungen und Ausstattungen	1.000	1.000	873,84
		60690000 sonstiger Materialaufwand für Reparatur und Instandhaltung			
		Erläuterungen:			
		Austausch von bestehender Straßenbeleuchtung	3.000	3.000	2.285,50
		61630000 Instandhaltung von Einrichtungen und Ausstattungen			
		Erläuterungen:			
		Unterhaltung der Straßenbeleuchtung	2.000	2.000	0,00
		61650000 Instandhaltung von Sachanlagen im Gemeingebrauch, Infrastrukturvermögen	12.000	12.000	10.758,48
		61790000 andere sonstige Aufwendungen für bezogene Leistungen			
		Erläuterungen:			
		Straßenbeleuchtungsnetzpauschale	12.500	12.500	11.195,52
14	66	Abschreibungen	9.204	7.830	7.926,96
		66200000 Abschreibungen auf Gebäude und Gebäudeeinrichtungen, Sachanlagen im Gemeingebrauch und Infrastrukturvermögen	9.204	7.830	7.926,96
15	71	Aufwendungen für Zuweisungen und Zuschüsse sowie besondere Finanzaufwendungen	0	0	0,00
16	73	Steueraufwendungen einschließlich Aufwendungen aus gesetzlichen Umlageverpflichtungen	0	0	0,00
17	72	Transferaufwendungen	0	0	0,00
18	70, 74, 76	Sonstige ordentliche Aufwendungen	0	0	0,00
19		<b>Summe der ordentlichen Aufwendungen</b>	<b>101.304</b>	<b>77.330</b>	<b>75.504,15</b>
20		<b>Verwaltungsergebnis</b>	<b>-101.304</b>	<b>-77.330</b>	<b>-75.504,15</b>
21	56-57	Finanzerträge	0	0	0,00
22	77	Zinsen und sonstige Finanzaufwendungen	0	0	0,00
23		<b>Finanzergebnis</b>	<b>0</b>	<b>0</b>	<b>0,00</b>
24		<b>Ordentliches Ergebnis</b>	<b>-101.304</b>	<b>-77.330</b>	<b>-75.504,15</b>
25	59	Außerordentliche Erträge	0	0	0,00
26	79	Außerordentliche Aufwendungen	0	0	0,00
27		<b>Außerordentliches Ergebnis</b>	<b>0</b>	<b>0</b>	<b>0,00</b>
28		<b>Jahresergebnis vor internen Leistungsbeziehungen</b>	<b>-101.304</b>	<b>-77.330</b>	<b>-75.504,15</b>
29	95001-95003	Erlöse aus internen Leistungsbeziehungen	0	0	0,00
30	96001-96003	Kosten aus internen Leistungsbeziehungen	15.430	12.785	12.477,50
		96001000 Personalkosten aus der ILV	8.192	6.579	6.640,34
		96002000 Sachkosten aus der ILV	1.838	1.606	1.344,88
		96003000 kalkulatorische Zinsen	5.400	4.600	4.492,28
31		<b>Ergebnis der internen Leistungsbeziehungen</b>	<b>-15.430</b>	<b>-12.785</b>	<b>-12.477,50</b>
32		<b>Jahresergebnis nach internen Leistungsbeziehungen</b>	<b>-116.734</b>	<b>-90.115</b>	<b>-87.981,65</b>

Hauptproduktbereich	5	Gestaltung der Umwelt
Produktbereich	52	Bauen und Wohnen
Produkt	52103	Allgemeines Grundvermögen

## Teilergebnishaushalt

– Euro –

Nr.	Konten	Bezeichnung	Haushaltsansatz		Ergebnis des Jahresabschlusses 2021
			2023	2022	
1	2	3	4	5	6
1	50	Privatrechtliche Leistungsentgelte 50050000 Umsatzerlöse aus der sonstigen Nutzung von Vermögen und Rechten Erläuterungen: Pacht für diverse Grünflächen; Miete für Festplätze	9.000	7.750	8.085,80
2	51	Öffentlich-rechtliche Leistungsentgelte	0	0	0,00
3	548-549	Kostensersatzleistungen und -erstattungen	0	0	0,00
4	52	Bestandsveränderungen und aktivierte Eigenleistungen	0	0	0,00
5	55	Steuern und steuerähnliche Erträge einschließlich Erträge aus gesetzlichen Umlagen	0	0	0,00
6	547	Erträge aus Transferleistungen	0	0	0,00
7	540-543	Erträge aus Zuweisungen und Zuschüssen für laufende Zwecke und allgemeine Umlagen	0	0	0,00
8	546	Erträge aus der Auflösung von Sonderposten aus Investitionszuweisungen, -zuschüssen und Investitionsbeiträgen	0	0	0,00
9	53	Sonstige ordentliche Erträge 53800000 Erträge aus der Herabsetzung und Auflösung von Rückstellungen für Sachaufwendungen	0	0	87.623,67
10		<b>Summe der ordentlichen Erträge</b>	<b>9.000</b>	<b>7.750</b>	<b>95.709,47</b>
11	62-63, 640-643, 647-649, 65	Personalaufwendungen	0	0	0,00
12	644-646	Versorgungsaufwendungen	0	0	0,00
13	60-61, 67-69	Aufwendungen für Sach- und Dienstleistungen 60510000 Strom 60570000 Abwasser Erläuterungen: Niederschlagswassergebühren für diverse Gemeindegrundstücke 61790000 andere sonstige Aufwendungen für bezogene Leistungen 67000000 Mieten, Pachten, Erbbauzinsen 67720000 Aufwendungen für Steuerberatung und Wirtschaftsprüfung Erläuterungen: anteilige Kosten Umsatzsteuererstellung Funkmast 67900000 sonstige Aufwendungen für die Inanspruchnahme von Rechten und	2.150	21.750	1.476,84
14	66	Abschreibungen	600	750	531,82
15	71	Aufwendungen für Zuweisungen und Zuschüsse sowie besondere Finanzaufwendungen	300	250	241,46
16	73	Steueraufwendungen einschließlich Aufwendungen aus gesetzlichen Umlageverpflichtungen	0	0	46,00
17	72	Transferaufwendungen	300	300	279,58
18	70, 74, 76	Sonstige ordentliche Aufwendungen 70200000 Grundsteuer	450	450	244,07
19		<b>Summe der ordentlichen Aufwendungen</b>	<b>2.600</b>	<b>22.200</b>	<b>1.720,91</b>
20		<b>Verwaltungsergebnis</b>	<b>6.400</b>	<b>-14.450</b>	<b>93.988,56</b>
21	56-57	Finanzerträge	0	0	0,00
22	77	Zinsen und sonstige Finanzaufwendungen	0	0	0,00
23		<b>Finanzergebnis</b>	<b>0</b>	<b>0</b>	<b>0,00</b>
24		<b>Ordentliches Ergebnis</b>	<b>6.400</b>	<b>-14.450</b>	<b>93.988,56</b>
25	59	Außerordentliche Erträge 59100000 Erträge aus der Veräußerung von Grundstücken, Gebäuden und Anlagen	303.486	1.190.000	71.552,09
26	79	Außerordentliche Aufwendungen 79701100 sonstige periodenfremde Aufwendungen aus Steuerzahlungen	303.486	1.190.000	71.552,09
27		<b>Außerordentliches Ergebnis</b>	<b>0</b>	<b>0</b>	<b>318,20</b>
28		<b>Jahresergebnis vor internen Leistungsbeziehungen</b>	<b>303.486</b>	<b>1.190.000</b>	<b>71.233,89</b>
29	95001-95003	Erlöse aus internen Leistungsbeziehungen	0	0	0,00
30	96001-96003	Kosten aus internen Leistungsbeziehungen 96001000 Personalkosten aus der ILV 96002000 Sachkosten aus der ILV 96003000 Kalkulatorische Zinsen	37.207	38.914	29.904,27
31		<b>Ergebnis der internen Leistungsbeziehungen</b>	<b>-37.207</b>	<b>-38.914</b>	<b>-29.904,27</b>



Hauptproduktbereich	5	Gestaltung der Umwelt	
Produktbereich	52	Bauen und Wohnen	
Produkt	52103	Allgemeines Grundvermögen	Fachdienst 2

Nr.	Konten	Bezeichnung	Haushaltsansatz		Ergebnis des Jahresabschlusses 2021
			2023	2022	
1	2	3	4	5	6
32		Jahresergebnis nach internen Leistungsbeziehungen	272.679	1.136.636	135.318,18

Hauptproduktbereich	5	Gestaltung der Umwelt
Produktbereich	52	Bauen und Wohnen
Produkt	52301	Denkmalschutz und Denkmalpflege

## Teilergebnishaushalt

– Euro –

Nr.	Konten	Bezeichnung	Haushaltsansatz		Ergebnis des Jahresabschlusses 2021
			2023	2022	
1	2	3	4	5	6
1	50	Privatrechtliche Leistungsentgelte	0	0	0,00
2	51	Öffentlich-rechtliche Leistungsentgelte	0	0	0,00
3	548-549	Kostensatzleistungen und -erstattungen	0	0	0,00
4	52	Bestandsveränderungen und aktivierte Eigenleistungen	0	0	0,00
5	55	Steuern und steuerähnliche Erträge einschließlich Erträge aus gesetzlichen Umlagen	0	0	0,00
6	547	Erträge aus Transferleistungen	0	0	0,00
7	540-543	Erträge aus Zuweisungen und Zuschüssen für laufende Zwecke und allgemeine Umlagen	0	0	0,00
8	546	Erträge aus der Auflösung von Sonderposten aus Investitionszuweisungen, -zuschüssen und Investitionsbeiträgen	0	0	0,00
9	53	Sonstige ordentliche Erträge	0	0	0,00
10		<b>Summe der ordentlichen Erträge</b>	<b>0</b>	<b>0</b>	<b>0,00</b>
11	62-63, 640-643, 647-649, 65	Personalaufwendungen	0	0	0,00
12	644-646	Versorgungsaufwendungen	0	0	0,00
13	60-61, 67-69	Aufwendungen für Sach- und Dienstleistungen	525	525	188,87
		60630000 Materialaufwand für Einrichtungen und Ausstattungen	250	250	188,87
		61630000 Instandhaltung von Einrichtungen und Ausstattungen	250	250	0,00
		61790000 andere sonstige Aufwendungen für bezogene Leistungen			
		Erläuterungen:			
		Erstattung Strom und Wasser für Denkmal Lohra	25	25	0,00
14	66	Abschreibungen	0	0	0,00
15	71	Aufwendungen für Zuweisungen und Zuschüsse sowie besondere Finanzaufwendungen	0	0	0,00
16	73	Steueraufwendungen einschließlich Aufwendungen aus gesetzlichen Umlageverpflichtungen	0	0	0,00
17	72	Transferaufwendungen	0	0	0,00
18	70, 74, 76	Sonstige ordentliche Aufwendungen	0	0	0,00
19		<b>Summe der ordentlichen Aufwendungen</b>	<b>525</b>	<b>525</b>	<b>188,87</b>
20		<b>Verwaltungsergebnis</b>	<b>-525</b>	<b>-525</b>	<b>-188,87</b>
21	56-57	Finanzerträge	0	0	0,00
22	77	Zinsen und sonstige Finanzaufwendungen	0	0	0,00
23		<b>Finanzergebnis</b>	<b>0</b>	<b>0</b>	<b>0,00</b>
24		<b>Ordentliches Ergebnis</b>	<b>-525</b>	<b>-525</b>	<b>-188,87</b>
25	59	Außerordentliche Erträge	0	0	0,00
26	79	Außerordentliche Aufwendungen	0	0	0,00
27		<b>Außerordentliches Ergebnis</b>	<b>0</b>	<b>0</b>	<b>0,00</b>
28		<b>Jahresergebnis vor internen Leistungsbeziehungen</b>	<b>-525</b>	<b>-525</b>	<b>-188,87</b>
29	95001-95003	Erlöse aus internen Leistungsbeziehungen	0	0	0,00
30	96001-96003	Kosten aus internen Leistungsbeziehungen	3.340	1.076	2.653,59
		96001000 Personalkosten aus der ILV	2.662	988	2.157,63
		96002000 Sachkosten aus der ILV	678	88	495,96
31		<b>Ergebnis der internen Leistungsbeziehungen</b>	<b>-3.340</b>	<b>-1.076</b>	<b>-2.653,59</b>
32		<b>Jahresergebnis nach internen Leistungsbeziehungen</b>	<b>-3.865</b>	<b>-1.601</b>	<b>-2.842,46</b>

Hauptproduktbereich	5	Gestaltung der Umwelt
Produktbereich	53	Ver- und Entsorgung
Produkt	53101	Energieversorgung

## Teilergebnishaushalt

– Euro –

Nr.	Konten	Bezeichnung	Haushaltsansatz		Ergebnis des Jahresabschlusses 2021
			2023	2022	
1	2	3	4	5	6
1	50	Privatrechtliche Leistungsentgelte 50900000 sonstige Umsatzerlöse Erläuterungen: Dachmiete Photovoltaikanlage auf den Dächern Ktia Heinrich-Naumann-Weg und FWGH Lohra	300	400	807,51
2	51	Öffentlich-rechtliche Leistungsentgelte	0	0	0,00
3	548-549	Kostensatzleistungen und -erstattungen	0	0	0,00
4	52	Bestandsveränderungen und aktivierte Eigenleistungen	0	0	0,00
5	55	Steuern und steuerähnliche Erträge einschließlich Erträge aus gesetzlichen Umlagen	0	0	0,00
6	547	Erträge aus Transferleistungen	0	0	0,00
7	540-543	Erträge aus Zuweisungen und Zuschüssen für laufende Zwecke und allgemeine Umlagen	0	0	0,00
8	546	Erträge aus der Auflösung von Sonderposten aus Investitionszuweisungen, -zuschüssen und Investitionsbeiträgen	0	0	0,00
9	53	Sonstige ordentliche Erträge	0	0	0,00
10		<b>Summe der ordentlichen Erträge</b>	<b>300</b>	<b>400</b>	<b>807,51</b>
11	62-63, 640-643, 647-649, 65	Personalaufwendungen	0	0	0,00
12	644-646	Versorgungsaufwendungen	0	0	0,00
13	60-61, 67-69	Aufwendungen für Sach- und Dienstleistungen 61790000 andere sonstige Aufwendungen für bezogene Leistungen 67720000 Aufwendungen für Steuerberatung und Wirtschaftsprüfung Erläuterungen: Umsatzsteuererklärung für Stromeinspeisung	100 0 100	50 0 50	422,18 357,00 65,18
14	66	Abschreibungen	0	0	0,00
15	71	Aufwendungen für Zuweisungen und Zuschüsse sowie besondere Finanzaufwendungen	0	0	0,00
16	73	Steueraufwendungen einschließlich Aufwendungen aus gesetzlichen Umlageverpflichtungen	0	0	0,00
17	72	Transferaufwendungen	0	0	0,00
18	70, 74, 76	Sonstige ordentliche Aufwendungen	0	0	0,00
19		<b>Summe der ordentlichen Aufwendungen</b>	<b>100</b>	<b>50</b>	<b>422,18</b>
20		<b>Verwaltungsergebnis</b>	<b>200</b>	<b>350</b>	<b>385,33</b>
21	56-57	Finanzerträge	0	0	0,00
22	77	Zinsen und sonstige Finanzaufwendungen	0	0	0,00
23		<b>Finanzergebnis</b>	<b>0</b>	<b>0</b>	<b>0,00</b>
24		<b>Ordentliches Ergebnis</b>	<b>200</b>	<b>350</b>	<b>385,33</b>
25	59	Außerordentliche Erträge 59890400 sonstige periodenfremde Erträge aus Umsatzsteuererstattung	0 0	0 0	63,24 63,24
26	79	Außerordentliche Aufwendungen 79410000 Verluste aus dem Abgang von Sachanlagen	0 0	0 0	1,00 1,00
27		<b>Außerordentliches Ergebnis</b>	<b>0</b>	<b>0</b>	<b>62,24</b>
28		<b>Jahresergebnis vor internen Leistungsbeziehungen</b>	<b>200</b>	<b>350</b>	<b>447,57</b>
29	95001-95003	Erlöse aus internen Leistungsbeziehungen	0	0	0,00
30	96001-96003	Kosten aus internen Leistungsbeziehungen 96001000 Personalkosten aus der ILV 96002000 Sachkosten aus der ILV	3.446 3.024 422	6.503 5.523 980	2.760,45 2.451,46 308,99
31		<b>Ergebnis der internen Leistungsbeziehungen</b>	<b>-3.446</b>	<b>-6.503</b>	<b>-2.760,45</b>
32		<b>Jahresergebnis nach internen Leistungsbeziehungen</b>	<b>-3.246</b>	<b>-6.153</b>	<b>-2.312,88</b>

Hauptproduktbereich	5	Gestaltung der Umwelt
Produktbereich	53	Ver- und Entsorgung
Produkt	53501	Breitband und digitale Dorflinde

## Teilergebnishaushalt

– Euro –

Nr.	Konten	Bezeichnung	Haushaltsansatz		Ergebnis des Jahresabschlusses 2021
			2023	2022	
1	2	3	4	5	6
1	50	Privatrechtliche Leistungsentgelte	0	0	0,00
2	51	Öffentlich-rechtliche Leistungsentgelte	0	0	0,00
3	548-549	Kostensatzleistungen und -erstattungen	0	0	0,00
4	52	Bestandsveränderungen und aktivierte Eigenleistungen	0	0	0,00
5	55	Steuern und steuerähnliche Erträge einschließlich Erträge aus gesetzlichen Umlagen	0	0	0,00
6	547	Erträge aus Transferleistungen	0	0	0,00
7	540-543	Erträge aus Zuweisungen und Zuschüssen für laufende Zwecke und allgemeine Umlagen	0	0	0,00
8	546	Erträge aus der Auflösung von Sonderposten aus Investitionszuweisungen, -zuschüssen und Investitionsbeiträgen	2.001	2.004	2.004,00
		54600000 Erträge aus der Auflösung von Sonderposten aus Investitionszuweisungen	2.001	2.004	2.004,00
9	53	Sonstige ordentliche Erträge	0	0	0,00
10		<b>Summe der ordentlichen Erträge</b>	<b>2.001</b>	<b>2.004</b>	<b>2.004,00</b>
11	62-63, 640-643, 647-649, 65	Personalaufwendungen	0	0	0,00
12	644-646	Versorgungsaufwendungen	0	0	0,00
13	60-61, 67-69	Aufwendungen für Sach- und Dienstleistungen	43.800	43.000	5.539,10
		61200000 Entwicklungs-, Versuchs- und Konstruktionsarbeiten durch Dritte			
		Erläuterungen: Sofern es zu einer Glasfaserverlegung durch die Dt. Glasfaser kommt, ist hierfür externe Beratung notwendig.	35.000	35.000	0,00
		68310000 Datenübertragungskosten			
		Erläuterungen: laufende Kosten für Digitale Dorflinde (WLAN - Hot-Spots)	8.800	8.000	5.539,10
14	66	Abschreibungen	8.245	6.588	6.239,70
		66450000 Abschreibungen auf Geschäftsausstattung	8.245	6.588	6.239,70
15	71	Aufwendungen für Zuweisungen und Zuschüsse sowie besondere Finanzaufwendungen	0	0	0,00
16	73	Steueraufwendungen einschließlich Aufwendungen aus gesetzlichen Umlageverpflichtungen	0	0	0,00
17	72	Transferaufwendungen	0	0	0,00
18	70, 74, 76	Sonstige ordentliche Aufwendungen	0	0	0,00
19		<b>Summe der ordentlichen Aufwendungen</b>	<b>52.045</b>	<b>49.588</b>	<b>11.778,80</b>
20		<b>Verwaltungsergebnis</b>	<b>-50.044</b>	<b>-47.584</b>	<b>-9.774,80</b>
21	56-57	Finanzerträge	0	0	0,00
22	77	Zinsen und sonstige Finanzaufwendungen	0	0	0,00
23		<b>Finanzergebnis</b>	<b>0</b>	<b>0</b>	<b>0,00</b>
24		<b>Ordentliches Ergebnis</b>	<b>-50.044</b>	<b>-47.584</b>	<b>-9.774,80</b>
25	59	Außerordentliche Erträge	0	0	0,00
26	79	Außerordentliche Aufwendungen	0	0	0,00
27		<b>Außerordentliches Ergebnis</b>	<b>0</b>	<b>0</b>	<b>0,00</b>
28		<b>Jahresergebnis vor internen Leistungsbeziehungen</b>	<b>-50.044</b>	<b>-47.584</b>	<b>-9.774,80</b>
29	95001-95003	Erlöse aus internen Leistungsbeziehungen	0	0	0,00
30	96001-96003	Kosten aus internen Leistungsbeziehungen	10.572	4.499	8.606,55
		96001000 Personalkosten aus der ILV	8.043	2.902	6.519,20
		96002000 Sachkosten aus der ILV	1.429	497	1.045,76
		96003000 Kalkulatorische Zinsen	1.100	1.100	1.041,59
31		<b>Ergebnis der internen Leistungsbeziehungen</b>	<b>-10.572</b>	<b>-4.499</b>	<b>-8.606,55</b>
32		<b>Jahresergebnis nach internen Leistungsbeziehungen</b>	<b>-60.616</b>	<b>-52.083</b>	<b>-18.381,35</b>

Hauptproduktbereich	5	Gestaltung der Umwelt
Produktbereich	53	Ver- und Entsorgung
Produkt	53701	Abfallwirtschaft

**Teilergebnishaushalt**  
– Euro –

Nr.	Konten	Bezeichnung	Haushaltsansatz		Ergebnis des Jahresabschlusses 2021
			2023	2022	
1	2	3	4	5	6
1	50	Privatrechtliche Leistungsentgelte	250	250	711,40
		50010000 Umsatzerlöse aus dem Verkauf von Vorräten, außer Handelswaren	250	250	711,40
2	51	Öffentlich-rechtliche Leistungsentgelte	400	400	712,25
		51000000 öffentlich-rechtliche Verwaltungsgebühren	400	400	712,25
3	548-549	Kostensatzleistungen und -erstattungen	15.500	15.500	14.892,60
		54830000 Kostenerstattungen von Zweckverbänden und dgl.			
		Erläuterungen:			
		Erstattung vom Müllabfuhrzweckverband für Aufwand in Lohra	9.000	9.000	8.191,50
		54880000 Kostenerstattungen von übrigen Bereichen			
		Erläuterungen:			
		Erstattung von DSD und privat	6.500	6.500	6.701,10
4	52	Bestandsveränderungen und aktivierte Eigenleistungen	0	0	0,00
5	55	Steuern und steuerähnliche Erträge einschließlich Erträge aus gesetzlichen Umlagen	0	0	0,00
6	547	Erträge aus Transferleistungen	0	0	0,00
7	540-543	Erträge aus Zuweisungen und Zuschüssen für laufende Zwecke und allgemeine Umlagen	0	0	0,00
8	546	Erträge aus der Auflösung von Sonderposten aus Investitionszuweisungen, -zuschüssen und Investitionsbeiträgen	0	0	0,00
9	53	Sonstige ordentliche Erträge	0	0	0,00
10		<b>Summe der ordentlichen Erträge</b>	<b>16.150</b>	<b>16.150</b>	<b>16.316,25</b>
11	62-63, 640-643, 647-649, 65	Personalaufwendungen	0	0	0,00
12	644-646	Versorgungsaufwendungen	0	0	0,00
13	60-61, 67-69	Aufwendungen für Sach- und Dienstleistungen	12.000	13.500	10.528,30
		60630000 Materialaufwand für Einrichtungen und Ausstattungen	500	500	135,75
		61650000 Instandhaltung von Sachanlagen im Gemeindegebrauch, Infrastrukturvermögen	300	300	273,47
		61710000 Aufwendungen für Fremdensorgung	9.000	9.000	7.717,85
		61790000 andere sonstige Aufwendungen für bezogene Leistungen			
		Erläuterungen:			
		alle zwei Jahre Müllsammelaktion	1.000	2.500	1.269,30
		69090000 Beiträge für sonstige Versicherungen	1.200	1.200	1.131,93
14	66	Abschreibungen	0	0	0,00
15	71	Aufwendungen für Zuweisungen und Zuschüsse sowie besondere Finanzaufwendungen	0	0	0,00
16	73	Steueraufwendungen einschließlich Aufwendungen aus gesetzlichen Umlageverpflichtungen	0	0	0,00
17	72	Transferaufwendungen	0	0	0,00
18	70, 74, 76	Sonstige ordentliche Aufwendungen	0	0	0,00
19		<b>Summe der ordentlichen Aufwendungen</b>	<b>12.000</b>	<b>13.500</b>	<b>10.528,30</b>
20		<b>Verwaltungsergebnis</b>	<b>4.150</b>	<b>2.650</b>	<b>5.787,95</b>
21	56-57	Finanzerträge	0	0	0,00
22	77	Zinsen und sonstige Finanzaufwendungen	0	0	0,00
23		<b>Finanzergebnis</b>	<b>0</b>	<b>0</b>	<b>0,00</b>
24		<b>Ordentliches Ergebnis</b>	<b>4.150</b>	<b>2.650</b>	<b>5.787,95</b>
25	59	Außerordentliche Erträge	0	0	0,00
26	79	Außerordentliche Aufwendungen	0	0	0,00
27		<b>Außerordentliches Ergebnis</b>	<b>0</b>	<b>0</b>	<b>0,00</b>
28		<b>Jahresergebnis vor internen Leistungsbeziehungen</b>	<b>4.150</b>	<b>2.650</b>	<b>5.787,95</b>
29	95001-95003	Erlöse aus internen Leistungsbeziehungen	0	0	0,00
30	96001-96003	Kosten aus internen Leistungsbeziehungen	70.423	65.966	55.588,88
		96001000 Personalkosten aus der ILV	51.454	46.121	41.707,58
		96002000 Sachkosten aus der ILV	18.969	19.845	13.881,30
31		<b>Ergebnis der internen Leistungsbeziehungen</b>	<b>-70.423</b>	<b>-65.966</b>	<b>-55.588,88</b>
32		<b>Jahresergebnis nach internen Leistungsbeziehungen</b>	<b>-66.273</b>	<b>-63.316</b>	<b>-49.800,93</b>

Hauptproduktbereich	5	Gestaltung der Umwelt	
Produktbereich	53	Ver- und Entsorgung	
Produkt	53801	Abwasserbeseitigung	Fachdienst 2

**Teilergebnishaushalt**  
– Euro –

Nr.	Konten	Bezeichnung	Haushaltsansatz		Ergebnis des Jahresabschlusses 2021
			2023	2022	
1	2	3	4	5	6
1	50	Privatrechtliche Leistungsentgelte	0	0	0,00
2	51	Öffentlich-rechtliche Leistungsentgelte	971.500	949.000	880.696,38
		51000000 öffentlich-rechtliche Verwaltungsgebühren	1.500	1.000	1.650,00
		51101000 Gebühren für Schmutzwasser	663.000	648.000	593.294,15
		51102000 Gebühren für Niederschlagswasser	307.000	300.000	285.752,23
3	548-549	Kostensatzleistungen und -erstattungen	50.700	50.700	16.906,72
		54880000 Kostenerstattungen von übrigen Bereichen	700	700	783,45
		54880100 Kostenerstattungen für Kanalhausanschlüsse			
		Erläuterungen:			
		Nur Erstattung für Kanalhausanschlüsse	50.000	50.000	16.123,27
4	52	Bestandsveränderungen und aktivierte Eigenleistungen	0	0	0,00
5	55	Steuern und steuerähnliche Erträge einschließlich Erträge aus gesetzlichen Umlagen	0	0	0,00
6	547	Erträge aus Transferleistungen	0	0	0,00
7	540-543	Erträge aus Zuweisungen und Zuschüssen für laufende Zwecke und allgemeine Umlagen	0	0	0,00
8	546	Erträge aus der Auflösung von Sonderposten aus Investitionszuweisungen, -zuschüssen und Investitionsbeiträgen	131.431	131.449	131.467,00
		54600000 Erträge aus der Auflösung von Sonderposten aus Investitionszuweisungen	32.472	32.484	32.503,00
		54620000 Erträge aus der Auflösung von Sonderposten aus Investitionsbeiträgen	98.959	98.965	98.964,00
9	53	Sonstige ordentliche Erträge	0	0	300,49
		53990000 andere sonstige betriebliche Erträge	0	0	300,49
10		<b>Summe der ordentlichen Erträge</b>	<b>1.153.631</b>	<b>1.131.149</b>	<b>1.029.370,59</b>
11	62-63, 640-643, 647-649, 65	Personalaufwendungen	0	0	0,00
12	644-646	Versorgungsaufwendungen	0	0	0,00
13	60-61, 67-69	Aufwendungen für Sach- und Dienstleistungen	250.490	228.520	185.055,58
		60510000 Strom	5.400	3.500	3.832,41
		60560000 Wasser	500	500	291,41
		60610000 Materialaufwand für Gebäude u. Außenanlagen	1.500	1.500	2.602,96
		61000000 Fremdleistungen für Erzeugnisse und andere Umsatzeleistungen			
		Erläuterungen:			
		Kosten Hausanschlüsse	50.000	50.000	32.994,03
		61610000 Instandhaltung der Gebäude und Außenanlagen (Bauunterhaltung)	500	500	0,00
		61650000 Instandhaltung von Sachanlagen im Gemeingebrauch, Infrastrukturvermögen			
		Erläuterungen:			
		EKVO-Befahrung und Auswertung,			
		Sanierung bisher befahrener Kanalabschnitte	130.000	140.000	55.478,64
		61710000 Aufwendungen für Fremdentorgung			
		Erläuterungen:			
		alle zwei Jahre Klärschlammabfuhr Kläranlage Willershausen	20.000	20.000	33,75
		61790000 andere sonstige Aufwendungen für bezogene Leistungen			
		Erläuterungen:			
		Übermittlung Zählerstände u.a.; Überprüfung versiegelter Flächen	30.000	0	31.259,91
		67710000 Aufwendungen für Sachverständige, Rechtsanwälte und Gerichtskosten			
		Erläuterungen:			
		Abrechnung Kanalhausanschlüsse	2.400	2.400	0,00
		67900000 sonstige Aufwendungen für die Inanspruchnahme von Rechten und			
		Erläuterungen:			
		Softwarepflege	7.000	7.000	6.225,20
		68800000 Aufwendungen für Fort- und Weiterbildung	500	500	321,30
		69000000 Beiträge für gebäudebezogene Versicherungen	190	170	151,85
		69090000 Beiträge für sonstige Versicherungen	2.500	2.450	2.377,05
		69701000 Einstellung in Gebührenaufgleichsrücklagen	0	0	49.487,07
14	66	Abschreibungen	214.529	214.137	213.772,98
		66190000 sonstige Abschreibungen auf immaterielle Vermögensgegenstände des Anlagevermögens	59	149	156,00

Hauptproduktbereich	5	Gestaltung der Umwelt
Produktbereich	53	Ver- und Entsorgung
Produkt	53801	Abwasserbeseitigung

Nr.	Konten	Bezeichnung	Haushaltsansatz		Ergebnis des Jahresabschlusses 2021
			2023	2022	
1	2	3	4	5	6
		66200000 Abschreibungen auf Gebäude und Gebäudeeinrichtungen, Sachanlagen im Gemeingebrauch und Infrastrukturvermögen	214.470	213.988	213.616,98
15	71	Aufwendungen für Zuweisungen und Zuschüsse sowie besondere Finanzaufwendungen	570.000	550.000	536.847,00
		71230000 Zuweisungen für laufende Zwecke an Zweckverbände und dergl.			
		Erläuterungen:			
		Umlage an den Abwasserverband	570.000	550.000	536.847,00
16	73	Steueraufwendungen einschließlich Aufwendungen aus gesetzlichen Umlageverpflichtungen	2.000	2.000	0,00
		73631000 Abwasserabgabe	2.000	2.000	0,00
17	72	Transferaufwendungen	0	0	0,00
18	70, 74, 76	Sonstige ordentliche Aufwendungen	0	0	0,00
19		<b>Summe der ordentlichen Aufwendungen</b>	<b>1.037.019</b>	<b>994.657</b>	<b>935.675,56</b>
20		<b>Verwaltungsergebnis</b>	<b>116.612</b>	<b>136.492</b>	<b>93.695,03</b>
21	56-57	Finanzerträge	0	0	0,00
22	77	Zinsen und sonstige Finanzaufwendungen	931	1.094	1.253,33
		77610000 Zinsen und ähnliche Aufwendungen an Land			
		Erläuterungen:			
		Auflösung der Ansparrate Anspardarlehen	931	1.094	1.253,33
23		<b>Finanzergebnis</b>	<b>-931</b>	<b>-1.094</b>	<b>-1.253,33</b>
24		<b>Ordentliches Ergebnis</b>	<b>115.681</b>	<b>135.398</b>	<b>92.441,70</b>
25	59	Außerordentliche Erträge	0	0	0,00
26	79	Außerordentliche Aufwendungen	0	0	1.306,70
		79702100 periodenfremde Aufwendungen für Abwasserabgabe	0	0	1.306,70
27		<b>Außerordentliches Ergebnis</b>	<b>0</b>	<b>0</b>	<b>-1.306,70</b>
28		<b>Jahresergebnis vor internen Leistungsbeziehungen</b>	<b>115.681</b>	<b>135.398</b>	<b>91.135,00</b>
29	95001-95003	Erlöse aus internen Leistungsbeziehungen	0	0	0,00
30	96001-96003	Kosten aus internen Leistungsbeziehungen	198.274	205.010	177.116,78
		96001000 Personalkosten aus der ILV	77.690	77.618	62.974,07
		96002000 Sachkosten aus der ILV	24.984	30.092	18.282,94
		96003000 Kalkulatorische Zinsen	95.600	97.300	95.859,77
31		<b>Ergebnis der internen Leistungsbeziehungen</b>	<b>-198.274</b>	<b>-205.010</b>	<b>-177.116,78</b>
32		<b>Jahresergebnis nach internen Leistungsbeziehungen</b>	<b>-82.593</b>	<b>-69.612</b>	<b>-85.981,78</b>

Hauptproduktbereich	5	Gestaltung der Umwelt
Produktbereich	54	Verkehrsflächen und -anlagen, ÖPNV
Produkt	54101	Gemeindestraßen und Brücken

## Teilergebnishaushalt

– Euro –

Nr.	Konten	Bezeichnung	Haushaltsansatz		Ergebnis des Jahresabschlusses 2021
			2023	2022	
1	2	3	4	5	6
1	50	Privatrechtliche Leistungsentgelte	0	0	0,00
2	51	Öffentlich-rechtliche Leistungsentgelte	0	0	0,00
3	548-549	Kostensatzleistungen und -erstattungen	0	0	1.610,00
		54880000 Kostenerstattungen von übrigen Bereichen	0	0	1.610,00
4	52	Bestandsveränderungen und aktivierte Eigenleistungen	0	0	0,00
5	55	Steuern und steuerähnliche Erträge einschließlich Erträge aus gesetzlichen Umlagen	0	0	0,00
6	547	Erträge aus Transferleistungen	0	0	0,00
7	540-543	Erträge aus Zuweisungen und Zuschüssen für laufende Zwecke und allgemeine Umlagen	0	0	0,00
8	546	Erträge aus der Auflösung von Sonderposten aus Investitionszuweisungen, -zuschüssen und Investitionsbeiträgen	174.518	175.492	175.729,00
		54600000 Erträge aus der Auflösung von Sonderposten aus Investitionszuweisungen	30.300	30.306	30.334,00
		54610000 Erträge aus der Auflösung von Sonderposten aus Investitionszuschüssen vom nicht öffentlichen Bereich	96	96	96,00
		54620000 Erträge aus der Auflösung von Sonderposten aus Investitionsbeiträgen	144.122	145.090	145.299,00
9	53	Sonstige ordentliche Erträge	0	0	0,00
10		<b>Summe der ordentlichen Erträge</b>	<b>174.518</b>	<b>175.492</b>	<b>177.339,00</b>
11	62-63, 640-643, 647-649, 65	Personalaufwendungen	0	0	0,00
12	644-646	Versorgungsaufwendungen	0	0	0,00
13	60-61, 67-69	Aufwendungen für Sach- und Dienstleistungen	214.100	232.400	143.440,24
		60510000 Strom	300	250	204,48
		60570000 Abwasser	111.300	102.700	102.697,15
		60650000 Materialaufwand für Straßen, Wegen, Plätze u.ä.	20.000	12.000	5.036,92
		61650000 Instandhaltung von Sachanlagen im Gemeingebrauch, Infrastrukturvermögen			
		Erläuterungen:			
		allgemeine Straßensanierung ohne Neubau	60.000	100.000	32.943,19
		61790000 andere sonstige Aufwendungen für bezogene Leistungen			
		Erläuterungen:			
		Brückenprüfung	5.000	10.000	181,45
		67710000 Aufwendungen für Sachverständige, Rechtsanwälte und Gerichtskosten	15.000	5.000	0,00
		69090000 Beiträge für sonstige Versicherungen	2.500	2.450	2.377,05
14	66	Abschreibungen	248.710	250.518	255.983,21
		66200000 Abschreibungen auf Gebäude und Gebäudeeinrichtungen, Sachanlagen im Gemeingebrauch und Infrastrukturvermögen	248.710	250.518	255.983,21
15	71	Aufwendungen für Zuweisungen und Zuschüsse sowie besondere Finanzaufwendungen	0	0	0,00
16	73	Steueraufwendungen einschließlich Aufwendungen aus gesetzlichen Umlageverpflichtungen	0	0	0,00
17	72	Transferaufwendungen	0	0	0,00
18	70, 74, 76	Sonstige ordentliche Aufwendungen	0	0	0,00
19		<b>Summe der ordentlichen Aufwendungen</b>	<b>462.810</b>	<b>482.918</b>	<b>399.423,45</b>
20		<b>Verwaltungsergebnis</b>	<b>-288.292</b>	<b>-307.426</b>	<b>-222.084,45</b>
21	56-57	Finanzerträge	0	0	0,00
22	77	Zinsen und sonstige Finanzaufwendungen	0	0	0,00
23		<b>Finanzergebnis</b>	<b>0</b>	<b>0</b>	<b>0,00</b>
24		<b>Ordentliches Ergebnis</b>	<b>-288.292</b>	<b>-307.426</b>	<b>-222.084,45</b>
25	59	Außerordentliche Erträge	0	0	6.408,10
		59100000 Erträge aus der Veräußerung von Grundstücken, Gebäuden und Anlagen	0	0	6.408,10
26	79	Außerordentliche Aufwendungen	0	0	-2.086,20
		79410000 Verluste aus dem Abgang von Sachanlagen	0	0	-2.086,20
27		<b>Außerordentliches Ergebnis</b>	<b>0</b>	<b>0</b>	<b>8.494,30</b>
28		<b>Jahresergebnis vor internen Leistungsbeziehungen</b>	<b>-288.292</b>	<b>-307.426</b>	<b>-213.590,15</b>
29	95001-95003	Erlöse aus internen Leistungsbeziehungen	0	0	0,00
30	96001-96003	Kosten aus internen Leistungsbeziehungen	268.067	287.197	252.138,59
		96001000 Personalkosten aus der ILV	94.424	97.396	76.538,80
		96002000 Sachkosten aus der ILV	26.143	32.001	19.131,36



Hauptproduktbereich	5	Gestaltung der Umwelt	
Produktbereich	54	Verkehrsflächen und -anlagen, ÖPNV	
Produkt	54101	Gemeindestraßen und Brücken	Fachdienst 2

Nr.	Konten	Bezeichnung	Haushaltsansatz		Ergebnis des Jahresabschlusses 2021
			2023	2022	
1	2	3	4	5	6
		96003000 Kalkulatorische Zinsen	147.500	157.800	156.468,43
31		<b>Ergebnis der internen Leistungsbeziehungen</b>	<b>-268.067</b>	<b>-287.197</b>	<b>-252.138,59</b>
32		<b>Jahresergebnis nach internen Leistungsbeziehungen</b>	<b>-556.359</b>	<b>-594.623</b>	<b>-465.728,74</b>

Hauptproduktbereich	5	Gestaltung der Umwelt
Produktbereich	54	Verkehrsflächen und -anlagen, ÖPNV
Produkt	54501	Straßenreinigung und Winterdienst

## Teilergebnishaushalt

– Euro –

Nr.	Konten	Bezeichnung	Haushaltsansatz		Ergebnis des Jahresabschlusses 2021
			2023	2022	
1	2	3	4	5	6
1	50	Privatrechtliche Leistungsentgelte	0	0	0,00
2	51	Öffentlich-rechtliche Leistungsentgelte	0	0	0,00
3	548-549	Kostensatzleistungen und -erstattungen	0	0	0,00
4	52	Bestandsveränderungen und aktivierte Eigenleistungen	0	0	0,00
5	55	Steuern und steuerähnliche Erträge einschließlich Erträge aus gesetzlichen Umlagen	0	0	0,00
6	547	Erträge aus Transferleistungen	0	0	0,00
7	540-543	Erträge aus Zuweisungen und Zuschüssen für laufende Zwecke und allgemeine Umlagen	0	0	0,00
8	546	Erträge aus der Auflösung von Sonderposten aus Investitionszuweisungen, -zuschüssen und Investitionsbeiträgen	0	0	0,00
9	53	Sonstige ordentliche Erträge	0	0	0,00
10		<b>Summe der ordentlichen Erträge</b>	<b>0</b>	<b>0</b>	<b>0,00</b>
11	62-63, 640-643, 647-649, 65	Personalaufwendungen	0	0	0,00
12	644-646	Versorgungsaufwendungen	0	0	0,00
13	60-61, 67-69	Aufwendungen für Sach- und Dienstleistungen	15.500	15.500	19.773,14
		60630000 Materialaufwand für Einrichtungen und Ausstattungen			
		Erläuterungen: u.a. Hundekotbeutel sowie Ersatzbeschaffung Spenderboxen u. Abfalleimer	3.000	3.000	2.191,48
		60650000 Materialaufwand für Straßen, Wegen, Plätze u.ä.			
		Erläuterungen: Streusalz	4.000	4.000	5.779,75
		61630000 Instandhaltung von Einrichtungen und Ausstattungen	1.000	1.000	4.481,51
		61710000 Aufwendungen für Fremdensorgung	7.000	7.000	7.320,40
		61790000 andere sonstige Aufwendungen für bezogene Leistungen	500	500	0,00
14	66	Abschreibungen	2.758	3.378	3.992,00
		66420000 Abschreibungen auf Betriebsausstattung	2.758	3.378	3.992,00
15	71	Aufwendungen für Zuweisungen und Zuschüsse sowie besondere Finanzaufwendungen	0	0	0,00
16	73	Steueraufwendungen einschließlich Aufwendungen aus gesetzlichen Umlageverpflichtungen	0	0	0,00
17	72	Transferaufwendungen	0	0	0,00
18	70, 74, 76	Sonstige ordentliche Aufwendungen	0	0	0,00
19		<b>Summe der ordentlichen Aufwendungen</b>	<b>18.258</b>	<b>18.878</b>	<b>23.765,14</b>
20		<b>Verwaltungsergebnis</b>	<b>-18.258</b>	<b>-18.878</b>	<b>-23.765,14</b>
21	56-57	Finanzerträge	0	0	0,00
22	77	Zinsen und sonstige Finanzaufwendungen	0	0	0,00
23		<b>Finanzergebnis</b>	<b>0</b>	<b>0</b>	<b>0,00</b>
24		<b>Ordentliches Ergebnis</b>	<b>-18.258</b>	<b>-18.878</b>	<b>-23.765,14</b>
25	59	Außerordentliche Erträge	0	0	0,00
26	79	Außerordentliche Aufwendungen	0	0	0,00
27		<b>Außerordentliches Ergebnis</b>	<b>0</b>	<b>0</b>	<b>0,00</b>
28		<b>Jahresergebnis vor internen Leistungsbeziehungen</b>	<b>-18.258</b>	<b>-18.878</b>	<b>-23.765,14</b>
29	95001-95003	Erlöse aus internen Leistungsbeziehungen	0	0	0,00
30	96001-96003	Kosten aus internen Leistungsbeziehungen	81.366	57.135	65.183,68
		96001000 Personalkosten aus der ILV	68.481	47.130	55.509,94
		96002000 Sachkosten aus der ILV	12.285	9.205	8.990,44
		96003000 Kalkulatorische Zinsen	600	800	683,30
31		<b>Ergebnis der internen Leistungsbeziehungen</b>	<b>-81.366</b>	<b>-57.135</b>	<b>-65.183,68</b>
32		<b>Jahresergebnis nach internen Leistungsbeziehungen</b>	<b>-99.624</b>	<b>-76.013</b>	<b>-88.948,82</b>

Hauptproduktbereich	5	Gestaltung der Umwelt
Produktbereich	54	Verkehrsflächen und -anlagen, ÖPNV
Produkt	54601	Parkplätze und Parkbuchten

## Teilergebnishaushalt

– Euro –

Nr.	Konten	Bezeichnung	Haushaltsansatz		Ergebnis des Jahresabschlusses 2021
			2023	2022	
1	2	3	4	5	6
1	50	Privatrechtliche Leistungsentgelte	0	0	0,00
2	51	Öffentlich-rechtliche Leistungsentgelte	0	0	0,00
3	548-549	Kostensatzleistungen und -erstattungen	0	0	0,00
4	52	Bestandsveränderungen und aktivierte Eigenleistungen	0	0	0,00
5	55	Steuern und steuerähnliche Erträge einschließlich Erträge aus gesetzlichen Umlagen	0	0	0,00
6	547	Erträge aus Transferleistungen	0	0	0,00
7	540-543	Erträge aus Zuweisungen und Zuschüssen für laufende Zwecke und allgemeine Umlagen	0	0	0,00
8	546	Erträge aus der Auflösung von Sonderposten aus Investitionszuweisungen, -zuschüssen und Investitionsbeiträgen	0	0	0,00
9	53	Sonstige ordentliche Erträge	0	0	0,00
10		<b>Summe der ordentlichen Erträge</b>	<b>0</b>	<b>0</b>	<b>0,00</b>
11	62-63, 640-643, 647-649, 65	Personalaufwendungen	0	0	0,00
12	644-646	Versorgungsaufwendungen	0	0	0,00
13	60-61, 67-69	Aufwendungen für Sach- und Dienstleistungen	1.100	1.100	589,20
		60650000 Materialaufwand für Straßen, Wegen, Plätze u.ä.			
		Erläuterungen:			
		Beschilderung	600	600	0,00
		61790000 andere sonstige Aufwendungen für bezogene Leistungen	500	500	589,20
14	66	Abschreibungen	552	552	552,00
		66200000 Abschreibungen auf Gebäude und Gebäudeeinrichtungen, Sachanlagen im Gemeingebrauch und Infrastrukturvermögen	552	552	552,00
15	71	Aufwendungen für Zuweisungen und Zuschüsse sowie besondere Finanzaufwendungen	0	0	0,00
16	73	Steueraufwendungen einschließlich Aufwendungen aus gesetzlichen Umlageverpflichtungen	0	0	0,00
17	72	Transferaufwendungen	0	0	0,00
18	70, 74, 76	Sonstige ordentliche Aufwendungen	0	0	0,00
19		<b>Summe der ordentlichen Aufwendungen</b>	<b>1.652</b>	<b>1.652</b>	<b>1.141,20</b>
20		<b>Verwaltungsergebnis</b>	<b>-1.652</b>	<b>-1.652</b>	<b>-1.141,20</b>
21	56-57	Finanzerträge	0	0	0,00
22	77	Zinsen und sonstige Finanzaufwendungen	0	0	0,00
23		<b>Finanzergebnis</b>	<b>0</b>	<b>0</b>	<b>0,00</b>
24		<b>Ordentliches Ergebnis</b>	<b>-1.652</b>	<b>-1.652</b>	<b>-1.141,20</b>
25	59	Außerordentliche Erträge	0	0	0,00
26	79	Außerordentliche Aufwendungen	0	0	0,00
27		<b>Außerordentliches Ergebnis</b>	<b>0</b>	<b>0</b>	<b>0,00</b>
28		<b>Jahresergebnis vor internen Leistungsbeziehungen</b>	<b>-1.652</b>	<b>-1.652</b>	<b>-1.141,20</b>
29	95001-95003	Erlöse aus internen Leistungsbeziehungen	0	0	0,00
30	96001-96003	Kosten aus internen Leistungsbeziehungen	1.746	19.053	1.513,90
		96001000 Personalkosten aus der ILV	1.050	12.958	851,50
		96002000 Sachkosten aus der ILV	96	5.495	70,12
		96003000 Kalkulatorische Zinsen	600	600	592,28
31		<b>Ergebnis der internen Leistungsbeziehungen</b>	<b>-1.746</b>	<b>-19.053</b>	<b>-1.513,90</b>
32		<b>Jahresergebnis nach internen Leistungsbeziehungen</b>	<b>-3.398</b>	<b>-20.705</b>	<b>-2.655,10</b>

**Teilergebnishaushalt**  
 – Euro –

Nr.	Konten	Bezeichnung	Haushaltsansatz		Ergebnis des Jahresabschlusses 2021
			2023	2022	
1	2	3	4	5	6
1	50	Privatrechtliche Leistungsentgelte	0	0	0,00
2	51	Öffentlich-rechtliche Leistungsentgelte	0	0	0,00
3	548-549	Kostensatzleistungen und -erstattungen 54880000 Kostenerstattungen von übrigen Bereichen Erläuterungen: freiwilliger Kostenbeitrag (Spende) von Passagieren des Bürgerbusses	200	200	0,00
4	52	Bestandsveränderungen und aktivierte Eigenleistungen	0	0	0,00
5	55	Steuern und steuerähnliche Erträge einschließlich Erträge aus gesetzlichen Umlagen	0	0	0,00
6	547	Erträge aus Transferleistungen	0	0	0,00
7	540-543	Erträge aus Zuweisungen und Zuschüssen für laufende Zwecke und allgemeine Umlagen 54220000 Zuweisungen für laufende Zwecke von Gemeinden und Gemeindeverbänden Erläuterungen: Kreiszuschuss Bürgerbus	1.000	1.000	1.000,00
8	546	Erträge aus der Auflösung von Sonderposten aus Investitionszuweisungen, -zuschüssen und Investitionsbeiträgen 54600000 Erträge aus der Auflösung von Sonderposten aus Investitionszuweisungen	8.928	8.928	10.872,00
9	53	Sonstige ordentliche Erträge	0	0	0,00
10		<b>Summe der ordentlichen Erträge</b>	<b>10.128</b>	<b>10.128</b>	<b>11.872,00</b>
11	62-63, 640-643, 647-649, 65	Personalaufwendungen	0	0	0,00
12	644-646	Versorgungsaufwendungen	0	0	0,00
13	60-61, 67-69	Aufwendungen für Sach- und Dienstleistungen 60550000 Treibstoffe Erläuterungen: Bürgerbus 61640000 Instandhaltung von Kfz 61650000 Instandhaltung von Sachanlagen im Gemeingebrauch, Infrastrukturvermögen Erläuterungen: Instandhaltung von Buswartehäusern 61790000 andere sonstige Aufwendungen für bezogene Leistungen Erläuterungen: Bürgerbus laufende jährliche Unterhaltung und Unterhaltung öffentliche E-Ladesäulen	3.850	3.500	2.773,54
14	66	Abschreibungen 66200000 Abschreibungen auf Gebäude und Gebäudeeinrichtungen, Sachanlagen im Gemeingebrauch und Infrastrukturvermögen 66420000 Abschreibungen auf Betriebsausstattung	14.403	14.431	16.356,00
15	71	Aufwendungen für Zuweisungen und Zuschüsse sowie besondere Finanzaufwendungen 71280000 Zuschüsse für laufende Zwecke an übrige Bereiche Erläuterungen: Betriebskosten Fahrradbus	2.600	2.600	0,00
16	73	Steueraufwendungen einschließlich Aufwendungen aus gesetzlichen Umlageverpflichtungen 73550000 Aufwendungen aus steuerähnlichen Umlagen an Zweckverbände u. dgl. Erläuterungen: Umlage RNV	4.500	4.500	4.107,04
17	72	Transferaufwendungen	0	0	0,00
18	70, 74, 76	Sonstige ordentliche Aufwendungen	0	0	0,00
19		<b>Summe der ordentlichen Aufwendungen</b>	<b>25.353</b>	<b>25.031</b>	<b>23.236,58</b>
20		<b>Verwaltungsergebnis</b>	<b>-15.225</b>	<b>-14.903</b>	<b>-11.364,58</b>
21	56-57	Finanzerträge	0	0	0,00
22	77	Zinsen und sonstige Finanzaufwendungen	0	0	0,00
23		<b>Finanzergebnis</b>	<b>0</b>	<b>0</b>	<b>0,00</b>
24		<b>Ordentliches Ergebnis</b>	<b>-15.225</b>	<b>-14.903</b>	<b>-11.364,58</b>
25	59	Außerordentliche Erträge	0	0	0,00
26	79	Außerordentliche Aufwendungen	0	0	54,00

Hauptproduktbereich 5 Gestaltung der Umwelt  
 Produktbereich 54 Verkehrsflächen und -anlagen, ÖPNV  
 Produkt 54701 ÖPNV

Fachdienst 3

Nr.	Konten	Bezeichnung	Haushaltsansatz		Ergebnis des Jahresabschlusses 2021
			2023	2022	
1	2	3	4	5	6
		79410000 Verluste aus dem Abgang von Sachanlagen	0	0	54,00
27		<b>Außerordentliches Ergebnis</b>	<b>0</b>	<b>0</b>	<b>-54,00</b>
28		<b>Jahresergebnis vor internen Leistungsbeziehungen</b>	<b>-15.225</b>	<b>-14.903</b>	<b>-11.418,58</b>
29	95001-95003	Erlöse aus internen Leistungsbeziehungen	0	0	0,00
30	96001-96003	Kosten aus internen Leistungsbeziehungen	31.072	36.100	28.122,03
		96001000 Personalkosten aus der ILV	14.295	16.535	11.587,24
		96002000 Sachkosten aus der ILV	2.977	5.065	2.178,86
		96003000 Kalkulatorische Zinsen	13.800	14.500	14.355,93
31		<b>Ergebnis der internen Leistungsbeziehungen</b>	<b>-31.072</b>	<b>-36.100</b>	<b>-28.122,03</b>
32		<b>Jahresergebnis nach internen Leistungsbeziehungen</b>	<b>-46.297</b>	<b>-51.003</b>	<b>-39.540,61</b>

Hauptproduktbereich	5	Gestaltung der Umwelt
Produktbereich	55	Natur- und Landschaftspflege
Produkt	55101	Grün-, Park- und Freizeitanlagen

## Teilergebnishaushalt

– Euro –

Nr.	Konten	Bezeichnung	Haushaltsansatz		Ergebnis des Jahresabschlusses 2021
			2023	2022	
1	2	3	4	5	6
1	50	Privatrechtliche Leistungsentgelte	0	0	0,00
2	51	Öffentlich-rechtliche Leistungsentgelte	0	0	0,00
3	548-549	Kostensatzleistungen und -erstattungen	0	0	0,00
4	52	Bestandsveränderungen und aktivierte Eigenleistungen	0	0	0,00
5	55	Steuern und steuerähnliche Erträge einschließlich Erträge aus gesetzlichen Umlagen	0	0	0,00
6	547	Erträge aus Transferleistungen	0	0	0,00
7	540-543	Erträge aus Zuweisungen und Zuschüssen für laufende Zwecke und allgemeine Umlagen	0	0	0,00
8	546	Erträge aus der Auflösung von Sonderposten aus Investitionszuweisungen, -zuschüssen und Investitionsbeiträgen	600	984	984,00
		54600000 Erträge aus der Auflösung von Sonderposten aus Investitionszuweisungen	468	660	660,00
		54610000 Erträge aus der Auflösung von Sonderposten aus Investitionszuschüssen vom nicht öffentlichen Bereich	132	324	324,00
9	53	Sonstige ordentliche Erträge	0	0	0,00
10		<b>Summe der ordentlichen Erträge</b>	<b>600</b>	<b>984</b>	<b>984,00</b>
11	62-63, 640-643, 647-649, 65	Personalaufwendungen	0	0	0,00
12	644-646	Versorgungsaufwendungen	0	0	0,00
13	60-61, 67-69	Aufwendungen für Sach- und Dienstleistungen	19.150	19.050	11.479,25
		60510000 Strom			
		Erläuterungen:			
		Springbrunnenbetrieb	600	500	426,04
		60560000 Wasser	100	100	88,60
		60610000 Materialaufwand für Gebäude u. Außenanlagen	500	500	102,76
		60630000 Materialaufwand für Einrichtungen und Ausstattungen	1.000	1.000	1.041,84
		60650000 Materialaufwand für Straßen, Wegen, Plätze u.ä.	6.000	6.000	2.605,85
		61650000 Instandhaltung von Sachanlagen im Gemeingebrauch, Infrastrukturvermögen	10.000	10.000	5.902,85
		61710000 Aufwendungen für Fremdensorgung	450	450	0,00
		61790000 andere sonstige Aufwendungen für bezogene Leistungen			
		Erläuterungen:			
		Maßnahmen "Extratour Schauinsland"	500	500	1.311,31
14	66	Abschreibungen	1.200	1.602	1.608,00
		66200000 Abschreibungen auf Gebäude und Gebäudeeinrichtungen, Sachanlagen im Gemeingebrauch und Infrastrukturvermögen	1.200	1.602	1.608,00
15	71	Aufwendungen für Zuweisungen und Zuschüsse sowie besondere Finanzaufwendungen	4.500	4.500	4.510,00
		71280000 Zuschüsse für laufende Zwecke an übrige Bereiche	4.500	4.500	4.510,00
16	73	Steueraufwendungen einschließlich Aufwendungen aus gesetzlichen Umlageverpflichtungen	0	0	0,00
17	72	Transferaufwendungen	0	0	0,00
18	70, 74, 76	Sonstige ordentliche Aufwendungen	0	0	0,00
19		<b>Summe der ordentlichen Aufwendungen</b>	<b>24.850</b>	<b>25.152</b>	<b>17.597,25</b>
20		<b>Verwaltungsergebnis</b>	<b>-24.250</b>	<b>-24.168</b>	<b>-16.613,25</b>
21	56-57	Finanzerträge	0	0	0,00
22	77	Zinsen und sonstige Finanzaufwendungen	0	0	0,00
23		<b>Finanzergebnis</b>	<b>0</b>	<b>0</b>	<b>0,00</b>
24		<b>Ordentliches Ergebnis</b>	<b>-24.250</b>	<b>-24.168</b>	<b>-16.613,25</b>
25	59	Außerordentliche Erträge	0	0	0,00
26	79	Außerordentliche Aufwendungen	0	0	0,00
27		<b>Außerordentliches Ergebnis</b>	<b>0</b>	<b>0</b>	<b>0,00</b>
28		<b>Jahresergebnis vor internen Leistungsbeziehungen</b>	<b>-24.250</b>	<b>-24.168</b>	<b>-16.613,25</b>
29	95001-95003	Erlöse aus internen Leistungsbeziehungen	0	0	0,00
30	96001-96003	Kosten aus internen Leistungsbeziehungen	144.208	113.667	114.311,65
		96001000 Personalkosten aus der ILV	107.960	81.598	87.510,73
		96002000 Sachkosten aus der ILV	35.248	30.969	25.793,89
		96003000 Kalkulatorische Zinsen	1.000	1.100	1.007,03

Hauptproduktbereich	5	Gestaltung der Umwelt	
Produktbereich	55	Natur- und Landschaftspflege	
Produkt	55101	Grün-, Park- und Freizeitanlagen	Fachdienst 2

Nr.	Konten	Bezeichnung	Haushaltsansatz		Ergebnis des Jahresabschlusses 2021
			2023	2022	
1	2	3	4	5	6
31		<u>Ergebnis der internen Leistungsbeziehungen</u>	<u>-144.208</u>	<u>-113.667</u>	<u>-114.311,65</u>
32		Jahresergebnis nach internen Leistungsbeziehungen	-168.458	-137.835	-130.924,90

Hauptproduktbereich	5	Gestaltung der Umwelt
Produktbereich	55	Natur- und Landschaftspflege
Produkt	55201	Wasserläufe, Wasserbau und Gräben

## Teilergebnishaushalt

– Euro –

Nr.	Konten	Bezeichnung	Haushaltsansatz		Ergebnis des Jahresabschlusses 2021
			2023	2022	
1	2	3	4	5	6
1	50	Privatrechtliche Leistungsentgelte 50050000 Umsatzerlöse aus der sonstigen Nutzung von Vermögen und Rechten Erläuterungen: Mieten und Pachten für Gewässer (Fischereipacht)	700	700	700,00
2	51	Öffentlich-rechtliche Leistungsentgelte	0	0	0,00
3	548-549	Kostensatzleistungen und -erstattungen	0	0	0,00
4	52	Bestandsveränderungen und aktivierte Eigenleistungen	0	0	0,00
5	55	Steuern und steuerähnliche Erträge einschließlich Erträge aus gesetzlichen Umlagen	0	0	0,00
6	547	Erträge aus Transferleistungen	0	0	0,00
7	540-543	Erträge aus Zuweisungen und Zuschüssen für laufende Zwecke und allgemeine Umlagen	0	0	0,00
8	546	Erträge aus der Auflösung von Sonderposten aus Investitionszuweisungen, -zuschüssen und Investitionsbeiträgen 54600000 Erträge aus der Auflösung von Sonderposten aus Investitionszuweisungen	5.328 5.328	5.328 5.328	5.331,00 5.331,00
9	53	Sonstige ordentliche Erträge	0	0	0,00
10		<b>Summe der ordentlichen Erträge</b>	<b>6.028</b>	<b>6.028</b>	<b>6.031,00</b>
11	62-63, 640-643, 647-649, 65	Personalaufwendungen	0	0	0,00
12	644-646	Versorgungsaufwendungen	0	0	0,00
13	60-61, 67-69	Aufwendungen für Sach- und Dienstleistungen 60650000 Materialaufwand für Straßen, Wegen, Plätze u.ä. 61650000 Instandhaltung von Sachanlagen im Gemeindegebrauch, Infrastrukturvermögen Erläuterungen: Grabenräumungen werden überwiegend durch eigenen Bagger günstiger ausgeführt (interne Leistungsverrechnung) 61790000 andere sonstige Aufwendungen für bezogene Leistungen 67000000 Mieten, Pachten, Erbbauzinsen 69090000 Beiträge für sonstige Versicherungen 69100000 Beiträge zu Wirtschaftsverbänden und Berufsvertretungen, sonstige Vereinigungen	6.210 300 2.000 3.000 160 500 250	6.210 300 2.000 3.000 160 500 250	11.687,53 239,04 535,50 10.047,65 153,39 481,95 230,00
14	66	Abschreibungen 66200000 Abschreibungen auf Gebäude und Gebäudeeinrichtungen, Sachanlagen im Gemeindegebrauch und Infrastrukturvermögen	20.945 20.945	20.952 20.952	20.952,00 20.952,00
15	71	Aufwendungen für Zuweisungen und Zuschüsse sowie besondere Finanzaufwendungen	0	0	0,00
16	73	Steueraufwendungen einschließlich Aufwendungen aus gesetzlichen Umlageverpflichtungen 73550000 Aufwendungen aus steuerähnlichen Umlagen an Zweckverbände u. dgl. Erläuterungen: Umlagen Gewässerverband Salzbödetal und Wasser- und Bodenverband	71.800 71.800	75.000 75.000	67.750,00 67.750,00
17	72	Transferaufwendungen	0	0	0,00
18	70, 74, 76	Sonstige ordentliche Aufwendungen	0	0	0,00
19		<b>Summe der ordentlichen Aufwendungen</b>	<b>98.955</b>	<b>102.162</b>	<b>100.389,53</b>
20		<b>Verwaltungsergebnis</b>	<b>-92.927</b>	<b>-96.134</b>	<b>-94.358,53</b>
21	56-57	Finanzerträge	0	0	0,00
22	77	Zinsen und sonstige Finanzaufwendungen	0	0	0,00
23		<b>Finanzergebnis</b>	<b>0</b>	<b>0</b>	<b>0,00</b>
24		<b>Ordentliches Ergebnis</b>	<b>-92.927</b>	<b>-96.134</b>	<b>-94.358,53</b>
25	59	Außerordentliche Erträge	0	0	0,00
26	79	Außerordentliche Aufwendungen	0	0	0,00
27		<b>Außerordentliches Ergebnis</b>	<b>0</b>	<b>0</b>	<b>0,00</b>
28		<b>Jahresergebnis vor internen Leistungsbeziehungen</b>	<b>-92.927</b>	<b>-96.134</b>	<b>-94.358,53</b>
29	95001-95003	Erlöse aus internen Leistungsbeziehungen	0	0	0,00
30	96001-96003	Kosten aus internen Leistungsbeziehungen 96001000 Personalkosten aus der ILV 96002000 Sachkosten aus der ILV 96003000 Kalkulatorische Zinsen	114.082 64.834 23.448 25.800	96.095 49.033 20.462 26.600	96.199,68 52.553,37 17.159,01 26.487,30



Hauptproduktbereich	5	Gestaltung der Umwelt	
Produktbereich	55	Natur- und Landschaftspflege	
Produkt	55201	Wasserläufe, Wasserbau und Gräben	Fachdienst 2

Nr.	Konten	Bezeichnung	Haushaltsansatz		Ergebnis des Jahresabschlusses 2021
			2023	2022	
1	2	3	4	5	6
31		<u>Ergebnis der internen Leistungsbeziehungen</u>	-114.082	-96.095	-96.199,68
32		Jahresergebnis nach internen Leistungsbeziehungen	-207.009	-192.229	-190.558,21

Hauptproduktbereich	5	Gestaltung der Umwelt	
Produktbereich	55	Natur- und Landschaftspflege	
Produkt	55301	Betrieb von Friedhöfen, Bestattungen	Fachdienst 3

**Teilergebnishaushalt**  
– Euro –

Nr.	Konten	Bezeichnung	Haushaltsansatz		Ergebnis des Jahresabschlusses 2021
			2023	2022	
1	2	3	4	5	6
1	50	Privatrechtliche Leistungsentgelte	0	0	0,00
2	51	Öffentlich-rechtliche Leistungsentgelte	94.726	106.419	88.992,18
		51000000 öffentlich-rechtliche Verwaltungsgebühren	2.500	560	2.380,00
		51100000 öffentlich-rechtliche Benutzungsgebühren	63.000	88.620	61.049,73
		51120000 Grabnutzungsgebühren - Auflösung der Passiven Rechnungsabgrenzung	16.226	13.879	14.994,75
		51130000 Grabräumungsgebühren	13.000	3.360	10.567,70
3	548-549	Kostensersatzleistungen und -erstattungen	0	0	0,00
4	52	Bestandsveränderungen und aktivierte Eigenleistungen	0	0	0,00
5	55	Steuern und steuerähnliche Erträge einschließlich Erträge aus gesetzlichen Umlagen	0	0	0,00
6	547	Erträge aus Transferleistungen	0	0	0,00
7	540-543	Erträge aus Zuweisungen und Zuschüssen für laufende Zwecke und allgemeine Umlagen	80	80	76,80
		54210000 Zuweisungen für laufende Zwecke vom Land	80	80	76,80
8	546	Erträge aus der Auflösung von Sonderposten aus Investitionszuweisungen, -zuschüssen und Investitionsbeiträgen	646	167	174,00
		54610000 Erträge aus der Auflösung von Sonderposten aus Investitionszuschüssen vom nicht öffentlichen Bereich	646	167	174,00
9	53	Sonstige ordentliche Erträge	0	0	0,00
10		<b>Summe der ordentlichen Erträge</b>	<b>95.452</b>	<b>106.666</b>	<b>89.242,98</b>
11	62-63, 640-643, 647-649, 65	Personalaufwendungen	0	0	0,00
12	644-646	Versorgungsaufwendungen	0	0	0,00
13	60-61, 67-69	Aufwendungen für Sach- und Dienstleistungen	46.700	38.200	18.727,99
		60100000 Aufwendungen für Büromaterial und Drucksachen der Verwaltung und ähnl. Einrichtungen	100	100	0,00
		60510000 Strom	1.800	2.100	1.412,54
		60560000 Wasser	2.500	3.200	2.104,97
		60570000 Abwasser	150	150	98,82
		60610000 Materialaufwand für Gebäude u. Außenanlagen			
		Erläuterungen:			
		Herrichten von Grabfeldern in Eigenleistung durch Betriebshof	10.000	6.000	2.615,52
		60630000 Materialaufwand für Einrichtungen und Ausstattungen	1.500	1.500	932,89
		60640000 Geringwertige Wirtschaftsgüter 150 - 800 € netto			
		Erläuterungen:			
		2023: 2.500 € für Anschaffung von drei Parkbänken	3.500	3.500	0,00
		61610000 Instandhaltung der Gebäude und Außenanlagen (Bauunterhaltung)	1.000	1.000	142,30
		61620000 Instandhaltung von tech. Anlagen in Betriebsbauten	100	100	0,00
		61630000 Instandhaltung von Einrichtungen und Ausstattungen	1.000	1.000	633,15
		61650000 Instandhaltung von Sachanlagen im Gemeingebrauch, Infrastrukturvermögen			
		Erläuterungen:			
		Friedhofsanlagen / Wegesanierung / Grabflächen anlegen und herrichten	7.500	5.000	0,00
		61710000 Aufwendungen für Fremdensorgung	6.000	6.000	4.914,96
		61730000 Fremdreinigung	200	200	81,51
		61790000 andere sonstige Aufwendungen für bezogene Leistungen			
		Erläuterungen:			
		Grabräumungsgebühren u. Planungskosten Friedhofsentwicklung	5.000	2.000	1.145,29
		67900000 sonstige Aufwendungen für die Inanspruchnahme von Rechten und			
		Erläuterungen:			
		Lizenzgebühr Friedhofsprogramme	2.000	2.000	798,00
		68800000 Aufwendungen für Fort-, und Weiterbildung	500	500	357,00
		69000000 Beiträge für gebäudebezogene Versicherungen	1.350	1.350	1.113,98
		69090000 Beiträge für sonstige Versicherungen	2.500	2.500	2.377,06
14	66	Abschreibungen	6.899	6.659	6.821,05
		66190000 sonstige Abschreibungen auf immaterielle Vermögensgegenstände des Anlagevermögens	65	264	264,00
		66200000 Abschreibungen auf Gebäude und Gebäudeeinrichtungen, Sachanlagen im Gemeingebrauch und Infrastrukturvermögen	5.480	4.968	4.973,05
		66420000 Abschreibungen auf Betriebsausstattung	1.354	1.427	1.584,00

Hauptproduktbereich 5 Gestaltung der Umwelt  
 Produktbereich 55 Natur- und Landschaftspflege  
 Produkt 55301 Betrieb von Friedhöfen, Bestattungen

Fachdienst 3

Nr.	Konten	Bezeichnung	Haushaltsansatz		Ergebnis des Jahresabschlusses 2021
			2023	2022	
1	2	3	4	5	6
15	71	Aufwendungen für Zuweisungen und Zuschüsse sowie besondere Finanzaufwendungen	0	0	0,00
16	73	Steueraufwendungen einschließlich Aufwendungen aus gesetzlichen Umlageverpflichtungen	0	0	0,00
17	72	Transferaufwendungen	0	0	0,00
18	70, 74, 76	Sonstige ordentliche Aufwendungen	0	0	0,00
19		<b>Summe der ordentlichen Aufwendungen</b>	<b>53.599</b>	<b>44.859</b>	<b>25.549,04</b>
20		<b>Verwaltungsergebnis</b>	<b>41.853</b>	<b>61.807</b>	<b>63.693,94</b>
21	56-57	Finanzerträge	0	0	0,00
22	77	Zinsen und sonstige Finanzaufwendungen	0	0	0,00
23		<b>Finanzergebnis</b>	<b>0</b>	<b>0</b>	<b>0,00</b>
24		<b>Ordentliches Ergebnis</b>	<b>41.853</b>	<b>61.807</b>	<b>63.693,94</b>
25	59	Außerordentliche Erträge	0	0	0,00
26	79	Außerordentliche Aufwendungen	0	0	0,00
27		<b>Außerordentliches Ergebnis</b>	<b>0</b>	<b>0</b>	<b>0,00</b>
28		<b>Jahresergebnis vor internen Leistungsbeziehungen</b>	<b>41.853</b>	<b>61.807</b>	<b>63.693,94</b>
29	95001-95003	Erlöse aus internen Leistungsbeziehungen	0	0	0,00
30	96001-96003	Kosten aus internen Leistungsbeziehungen	206.193	225.073	165.097,78
		96001000 Personalkosten aus der ILV	154.117	162.452	124.925,35
		96002000 Sachkosten aus der ILV	42.776	53.721	31.303,58
		96003000 Kalkulatorische Zinsen	9.300	8.900	8.868,85
31		<b>Ergebnis der internen Leistungsbeziehungen</b>	<b>-206.193</b>	<b>-225.073</b>	<b>-165.097,78</b>
32		<b>Jahresergebnis nach internen Leistungsbeziehungen</b>	<b>-164.340</b>	<b>-163.266</b>	<b>-101.403,84</b>

Hauptproduktbereich	5	Gestaltung der Umwelt
Produktbereich	55	Natur- und Landschaftspflege
Produkt	55401	Naturschutz und Landschaftspflege

## Teilergebnishaushalt

– Euro –

Nr.	Konten	Bezeichnung	Haushaltsansatz		Ergebnis des Jahresabschlusses 2021
			2023	2022	
1	2	3	4	5	6
1	50	Privatrechtliche Leistungsentgelte	0	0	0,00
2	51	Öffentlich-rechtliche Leistungsentgelte	0	0	0,00
3	548-549	Kostensatzleistungen und -erstattungen 54880000 Kostenerstattungen von übrigen Bereichen Erläuterungen: Abrechnung Ausgleichsmaßnahmen	40.000	40.000	0,00
4	52	Bestandsveränderungen und aktivierte Eigenleistungen	0	0	0,00
5	55	Steuern und steuerähnliche Erträge einschließlich Erträge aus gesetzlichen Umlagen	0	0	0,00
6	547	Erträge aus Transferleistungen	0	0	0,00
7	540-543	Erträge aus Zuweisungen und Zuschüssen für laufende Zwecke und allgemeine Umlagen 54210000 Zuweisungen für laufende Zwecke vom Land Erläuterungen: Renaturierung Vers und Krebsbach	309.600	309.600	0,00
8	546	Erträge aus der Auflösung von Sonderposten aus Investitionszuweisungen, -zuschüssen und Investitionsbeiträgen	0	0	0,00
9	53	Sonstige ordentliche Erträge 53800000 Erträge aus der Herabsetzung und Auflösung von Rückstellungen für Sachaufwendungen Erläuterungen: Auflösung Rückstellung Biotopwertpunkte	340.598	340.598	0,00
10		<b>Summe der ordentlichen Erträge</b>	<b>690.198</b>	<b>690.198</b>	<b>0,00</b>
11	62-63, 640-643, 647-649, 65	Personalaufwendungen	0	0	0,00
12	644-646	Versorgungsaufwendungen	0	0	0,00
13	60-61, 67-69	Aufwendungen für Sach- und Dienstleistungen 60650000 Materialaufwand für Straßen, Wegen, Plätze u.ä. Erläuterungen: Jahrespauschale für Naturkonzept "Bienenfreundliches Lohra" 61200000 Entwicklungs-, Versuchs- und Konstruktionsarbeiten durch Dritte Erläuterungen: Baumkataster wegen Verkehrssicherungspflicht 61790000 andere sonstige Aufwendungen für bezogene Leistungen Erläuterungen: Renaturierung Vers und Krebsbach, Pflege Weidig, Umsetzung weitere Renaturierungsmaßnahmen Baugebiete 67900000 sonstige Aufwendungen für die Inanspruchnahme von Rechten und 68800000 Aufwendungen für Fort- und Weiterbildung Erläuterungen: Schulungen Mitarbeiter Baumkataster	378.000	387.000	7.245,35
14	66	Abschreibungen 66200000 Abschreibungen auf Gebäude und Gebäudeeinrichtungen, Sachanlagen im Gemeindegebrauch und Infrastrukturvermögen	492	492	492,00
15	71	Aufwendungen für Zuweisungen und Zuschüsse sowie besondere Finanzaufwendungen 71280000 Zuschüsse für laufende Zwecke an übrige Bereiche Erläuterungen: Jahresbeitrag Agentur Naturentwicklung und Pflege Obstbaumwiesen sowie ab 2023 Mitgliedsbeitrag Landschaftspflegeverband	5.000	3.320	1.640,00
16	73	Steueraufwendungen einschließlich Aufwendungen aus gesetzlichen Umlageverpflichtungen	0	0	0,00
17	72	Transferaufwendungen	0	0	0,00
18	70, 74, 76	Sonstige ordentliche Aufwendungen	0	0	0,00
19		<b>Summe der ordentlichen Aufwendungen</b>	<b>383.492</b>	<b>390.812</b>	<b>9.377,35</b>
20		<b>Verwaltungsergebnis</b>	<b>306.706</b>	<b>299.386</b>	<b>-9.377,35</b>
21	56-57	Finanzerträge	0	0	0,00
22	77	Zinsen und sonstige Finanzaufwendungen	0	0	0,00
23		<b>Finanzergebnis</b>	<b>0</b>	<b>0</b>	<b>0,00</b>

Hauptproduktbereich	5	Gestaltung der Umwelt
Produktbereich	55	Natur- und Landschaftspflege
Produkt	55401	Naturschutz und Landschaftspflege

Nr.	Konten	Bezeichnung	Haushaltsansatz		Ergebnis des Jahresabschlusses 2021
			2023	2022	
1	2	3	4	5	6
24		<b>Ordentliches Ergebnis</b>	<b>306.706</b>	<b>299.386</b>	<b>-9.377,35</b>
25	59	Außerordentliche Erträge	0	0	12.910,00
		59890000 zahlungsneutrale periodenfremde Erträge	0	0	12.910,00
26	79	Außerordentliche Aufwendungen	0	0	0,00
27		<b>Außerordentliches Ergebnis</b>	<b>0</b>	<b>0</b>	<b>12.910,00</b>
28		<b>Jahresergebnis vor internen Leistungsbeziehungen</b>	<b>306.706</b>	<b>299.386</b>	<b>3.532,65</b>
29	95001-95003	Erlöse aus internen Leistungsbeziehungen	0	0	0,00
30	96001-96003	Kosten aus internen Leistungsbeziehungen	15.023	26.260	12.196,58
		96001000 Personalkosten aus der ILV	11.525	19.395	9.341,84
		96002000 Sachkosten aus der ILV	2.298	5.665	1.681,66
		96003000 Kalkulatorische Zinsen	1.200	1.200	1.173,08
31		<b>Ergebnis der internen Leistungsbeziehungen</b>	<b>-15.023</b>	<b>-26.260</b>	<b>-12.196,58</b>
32		<b>Jahresergebnis nach internen Leistungsbeziehungen</b>	<b>291.683</b>	<b>273.126</b>	<b>-8.663,93</b>

Hauptproduktbereich	5	Gestaltung der Umwelt	
Produktbereich	55	Natur- und Landschaftspflege	
Produkt	55501	Forstwirtschaft (Feldwege und Gemeindewald)	Fachdienst 2

**Teilergebnishaushalt**

– Euro –

Nr.	Konten	Bezeichnung	Haushaltsansatz		Ergebnis des Jahresabschlusses 2021
			2023	2022	
1	2	3	4	5	6
1	50	Privatrechtliche Leistungsentgelte 50010000 Umsatzerlöse aus dem Verkauf von Vorräten, außer Handelswaren Erläuterungen: Holzverkauf	8.000	14.000	11.081,05
2	51	Öffentlich-rechtliche Leistungsentgelte	0	0	0,00
3	548-549	Kostensatzleistungen und -erstattungen 54880000 Kostenerstattungen von übrigen Bereichen Erläuterungen: Erstattung Jagdgenossen für Feldwegebau 2024: 75.000 € Förderung Sanierung Pfarrstraße	26.000	76.000	2.299,74
4	52	Bestandsveränderungen und aktivierte Eigenleistungen	0	0	0,00
5	55	Steuern und steuerähnliche Erträge einschließlich Erträge aus gesetzlichen Umlagen	0	0	0,00
6	547	Erträge aus Transferleistungen	0	0	0,00
7	540-543	Erträge aus Zuweisungen und Zuschüssen für laufende Zwecke und allgemeine Umlagen 54210000 Zuweisungen für laufende Zwecke vom Land	2.500	21.000	3.072,07
8	546	Erträge aus der Auflösung von Sonderposten aus Investitionszuweisungen, -zuschüssen und Investitionsbeiträgen 54600000 Erträge aus der Auflösung von Sonderposten aus Investitionszuweisungen	10.452	10.452	10.452,00
9	53	Sonstige ordentliche Erträge	0	0	0,00
10		<b>Summe der ordentlichen Erträge</b>	<b>46.952</b>	<b>121.452</b>	<b>26.904,86</b>
11	62-63, 640-643, 647-649, 65	Personalaufwendungen 64200000 Beiträge zur Berufsgenossenschaft und Unfallversicherung	1.500	1.500	1.424,89
12	644-646	Versorgungsaufwendungen	0	0	0,00
13	60-61, 67-69	Aufwendungen für Sach- und Dienstleistungen 60000000 Rohstoffe/Material/Vorprodukte /Fremdbauteile Erläuterungen: Wiederaufforstung 60890000 übriger sonstiger Materialaufwand 61390000 sonstige weitere Fremdleistungen Erläuterungen: Material (u.a. Pflanzen), Beförderungskosten und sonstige Fremdleistung (Holzernte) 61650000 Instandhaltung von Sachanlagen im Gemeingebrauch, Infrastrukturvermögen Erläuterungen: Wald- und Wirtschaftswegebau 2024: 100.000 € Sanierung Pfarrstraße 61790000 andere sonstige Aufwendungen für bezogene Leistungen 69090000 Beiträge für sonstige Versicherungen	43.800	151.300	14.756,79
14	66	Abschreibungen 66200000 Abschreibungen auf Gebäude und Gebäudeeinrichtungen, Sachanlagen im Gemeingebrauch und Infrastrukturvermögen	14.172	14.172	14.172,00
15	71	Aufwendungen für Zuweisungen und Zuschüsse sowie besondere Finanzaufwendungen	0	0	0,00
16	73	Steueraufwendungen einschließlich Aufwendungen aus gesetzlichen Umlageverpflichtungen	0	0	0,00
17	72	Transferaufwendungen	0	0	0,00
18	70, 74, 76	Sonstige ordentliche Aufwendungen	0	0	0,00
19		<b>Summe der ordentlichen Aufwendungen</b>	<b>59.472</b>	<b>166.972</b>	<b>30.353,68</b>
20		<b>Verwaltungsergebnis</b>	<b>-12.520</b>	<b>-45.520</b>	<b>-3.448,82</b>
21	56-57	Finanzerträge	0	0	0,00
22	77	Zinsen und sonstige Finanzaufwendungen	0	0	0,00
23		<b>Finanzergebnis</b>	<b>0</b>	<b>0</b>	<b>0,00</b>
24		<b>Ordentliches Ergebnis</b>	<b>-12.520</b>	<b>-45.520</b>	<b>-3.448,82</b>
25	59	Außerordentliche Erträge	0	0	0,00
26	79	Außerordentliche Aufwendungen	0	0	0,00
27		<b>Außerordentliches Ergebnis</b>	<b>0</b>	<b>0</b>	<b>0,00</b>

Hauptproduktbereich	5	Gestaltung der Umwelt	
Produktbereich	55	Natur- und Landschaftspflege	
Produkt	55501	Forstwirtschaft (Feldwege und Gemeindewald)	Fachdienst 2

Nr.	Konten	Bezeichnung	Haushaltsansatz		Ergebnis des Jahresabschlusses 2021
			2023	2022	
1	2	3	4	5	6
28		<b>Jahresergebnis vor internen Leistungsbeziehungen</b>	<b>-12.520</b>	<b>-45.520</b>	<b>-3.448,82</b>
29	95001-95003	Erlöse aus internen Leistungsbeziehungen	0	0	0,00
30	96001-96003	Kosten aus internen Leistungsbeziehungen	72.596	72.225	60.712,32
		96001000 Personalkosten aus der ILV	43.505	41.132	35.264,57
		96002000 Sachkosten aus der ILV	15.391	16.793	11.262,79
		96003000 Kalkulatorische Zinsen	13.700	14.300	14.184,96
31		<b>Ergebnis der internen Leistungsbeziehungen</b>	<b>-72.596</b>	<b>-72.225</b>	<b>-60.712,32</b>
32		<b>Jahresergebnis nach internen Leistungsbeziehungen</b>	<b>-85.116</b>	<b>-117.745</b>	<b>-64.161,14</b>

Hauptproduktbereich	5	Gestaltung der Umwelt
Produktbereich	56	Umweltschutz
Produkt	56101	Umweltschutzmaßnahmen

## Teilergebnishaushalt

– Euro –

Nr.	Konten	Bezeichnung	Haushaltsansatz		Ergebnis des Jahresabschlusses 2021
			2023	2022	
1	2	3	4	5	6
1	50	Privatrechtliche Leistungsentgelte	0	0	0,00
2	51	Öffentlich-rechtliche Leistungsentgelte	0	0	0,00
3	548-549	Kostensatzleistungen und -erstattungen	0	0	0,00
4	52	Bestandsveränderungen und aktivierte Eigenleistungen	0	0	0,00
5	55	Steuern und steuerähnliche Erträge einschließlich Erträge aus gesetzlichen Umlagen	0	0	0,00
6	547	Erträge aus Transferleistungen	0	0	0,00
7	540-543	Erträge aus Zuweisungen und Zuschüssen für laufende Zwecke und allgemeine Umlagen	0	0	0,00
8	546	Erträge aus der Auflösung von Sonderposten aus Investitionszuweisungen, -zuschüssen und Investitionsbeiträgen	0	0	0,00
9	53	Sonstige ordentliche Erträge	0	0	0,00
10		<b>Summe der ordentlichen Erträge</b>	<b>0</b>	<b>0</b>	<b>0,00</b>
11	62-63, 640-643, 647-649, 65	Personalaufwendungen	0	0	0,00
12	644-646	Versorgungsaufwendungen	0	0	0,00
13	60-61, 67-69	Aufwendungen für Sach- und Dienstleistungen	200	200	0,00
		61790000 andere sonstige Aufwendungen für bezogene Leistungen	200	200	0,00
14	66	Abschreibungen	0	0	0,00
15	71	Aufwendungen für Zuweisungen und Zuschüsse sowie besondere Finanzaufwendungen	0	0	0,00
16	73	Steueraufwendungen einschließlich Aufwendungen aus gesetzlichen Umlageverpflichtungen	0	0	0,00
17	72	Transferaufwendungen	0	0	0,00
18	70, 74, 76	Sonstige ordentliche Aufwendungen	0	0	0,00
19		<b>Summe der ordentlichen Aufwendungen</b>	<b>200</b>	<b>200</b>	<b>0,00</b>
20		<b>Verwaltungsergebnis</b>	<b>-200</b>	<b>-200</b>	<b>0,00</b>
21	56-57	Finanzerträge	0	0	0,00
22	77	Zinsen und sonstige Finanzaufwendungen	0	0	0,00
23		<b>Finanzergebnis</b>	<b>0</b>	<b>0</b>	<b>0,00</b>
24		<b>Ordentliches Ergebnis</b>	<b>-200</b>	<b>-200</b>	<b>0,00</b>
25	59	Außerordentliche Erträge	0	0	0,00
26	79	Außerordentliche Aufwendungen	0	0	0,00
27		<b>Außerordentliches Ergebnis</b>	<b>0</b>	<b>0</b>	<b>0,00</b>
28		<b>Jahresergebnis vor internen Leistungsbeziehungen</b>	<b>-200</b>	<b>-200</b>	<b>0,00</b>
29	95001-95003	Erlöse aus internen Leistungsbeziehungen	0	0	0,00
30	96001-96003	Kosten aus internen Leistungsbeziehungen	1.415	842	1.137,34
		96001000 Personalkosten aus der ILV	1.285	829	1.041,88
		96002000 Sachkosten aus der ILV	130	13	95,46
31		<b>Ergebnis der internen Leistungsbeziehungen</b>	<b>-1.415</b>	<b>-842</b>	<b>-1.137,34</b>
32		<b>Jahresergebnis nach internen Leistungsbeziehungen</b>	<b>-1.615</b>	<b>-1.042</b>	<b>-1.137,34</b>



Hauptproduktbereich	5	Gestaltung der Umwelt
Produktbereich	57	Wirtschaft und Tourismus
Produkt	57101	Wirtschaftsförderung

## Teilergebnishaushalt

– Euro –

Nr.	Konten	Bezeichnung	Haushaltsansatz		Ergebnis des Jahresabschlusses 2021
			2023	2022	
1	2	3	4	5	6
1	50	Privatrechtliche Leistungsentgelte	0	0	0,00
2	51	Öffentlich-rechtliche Leistungsentgelte	0	0	0,00
3	548-549	Kostensatzleistungen und -erstattungen	0	0	0,00
4	52	Bestandsveränderungen und aktivierte Eigenleistungen	0	0	0,00
5	55	Steuern und steuerähnliche Erträge einschließlich Erträge aus gesetzlichen Umlagen	0	0	0,00
6	547	Erträge aus Transferleistungen	0	0	0,00
7	540-543	Erträge aus Zuweisungen und Zuschüssen für laufende Zwecke und allgemeine Umlagen	0	0	0,00
8	546	Erträge aus der Auflösung von Sonderposten aus Investitionszuweisungen, -zuschüssen und Investitionsbeiträgen	0	0	0,00
9	53	Sonstige ordentliche Erträge	0	0	0,00
10		<b>Summe der ordentlichen Erträge</b>	<b>0</b>	<b>0</b>	<b>0,00</b>
11	62-63, 640-643, 647-649, 65	Personalaufwendungen	0	0	0,00
12	644-646	Versorgungsaufwendungen	0	0	0,00
13	60-61, 67-69	Aufwendungen für Sach- und Dienstleistungen	3.100	3.100	2.077,15
		61790000 andere sonstige Aufwendungen für bezogene Leistungen	500	500	0,00
		68610000 Aufwendungen für Öffentlichkeitsarbeit	500	500	0,00
		69100000 Beiträge zu Wirtschaftsverbänden und Berufsvertretungen, sonstige Vereinigungen	2.100	2.100	2.077,15
14	66	Abschreibungen	3.828	3.842	4.040,00
		66200000 Abschreibungen auf Gebäude und Gebäudeeinrichtungen, Sachanlagen im Gemeingebrauch und Infrastrukturvermögen	3.828	3.842	3.852,00
		66420000 Abschreibungen auf Betriebsausstattung	0	0	152,00
		66500000 Abschreibungen auf Sammelposten	0	0	36,00
15	71	Aufwendungen für Zuweisungen und Zuschüsse sowie besondere Finanzaufwendungen	90.466	82.700	225.326,27
		71230000 Zuweisungen für laufende Zwecke an Zweckverbände und dergl.			
		Erläuterungen:			
		Umlage an den Interkommunalen Gewerbetpark Salzbödetal	71.666	63.900	221.726,27
		71720000 sonstige Erstattungen an Gemeinden (GV)			
		Erläuterungen:			
		Erstattung Gemeindeanteil an der Gewerbesteuerumlage der Stadt Gladenbach	15.000	15.000	0,00
		71740000 sonstige Erstattungen an den sonstigen öffentlichen Bereich	3.800	3.800	3.600,00
16	73	Steueraufwendungen einschließlich Aufwendungen aus gesetzlichen Umlageverpflichtungen	13.000	13.000	12.136,08
		73549000 andere Umlagen			
		Erläuterungen:			
		Weiterleitung Grundsteuer an Interkommunaler Gewerbetpark Salzbödetal	13.000	13.000	12.136,08
17	72	Transferaufwendungen	0	0	0,00
18	70, 74, 76	Sonstige ordentliche Aufwendungen	0	0	0,00
19		<b>Summe der ordentlichen Aufwendungen</b>	<b>110.394</b>	<b>102.642</b>	<b>243.579,50</b>
20		<b>Verwaltungsergebnis</b>	<b>-110.394</b>	<b>-102.642</b>	<b>-243.579,50</b>
21	56-57	Finanzerträge	151.000	165.000	142.277,28
		56100000 Erträge aus Beteiligungen an anderen verbundenen Unternehmen			
		Erläuterungen:			
		Ausschüttung vom Interkommunalen Gewerbetpark Salzbödetal	151.000	165.000	142.277,28
22	77	Zinsen und sonstige Finanzaufwendungen	0	0	0,00
23		<b>Finanzergebnis</b>	<b>151.000</b>	<b>165.000</b>	<b>142.277,28</b>
24		<b>Ordentliches Ergebnis</b>	<b>40.606</b>	<b>62.358</b>	<b>-101.302,22</b>
25	59	Außerordentliche Erträge	0	0	0,00
26	79	Außerordentliche Aufwendungen	0	0	14.023,66
		79701900 periodenfremde Aufwendungen für sonstige Erstattungen an Gemeinden (GV)	0	0	14.023,66
27		<b>Außerordentliches Ergebnis</b>	<b>0</b>	<b>0</b>	<b>-14.023,66</b>
28		<b>Jahresergebnis vor internen Leistungsbeziehungen</b>	<b>40.606</b>	<b>62.358</b>	<b>-115.325,88</b>
29	95001-95003	Erlöse aus internen Leistungsbeziehungen	0	0	0,00
30	96001-96003	Kosten aus internen Leistungsbeziehungen	12.385	10.000	10.311,74

Hauptproduktbereich 5 Gestaltung der Umwelt  
 Produktbereich 57 Wirtschaft und Tourismus  
 Produkt 57101 Wirtschaftsförderung

Fachdienst 1

Nr.	Konten	Bezeichnung	Haushaltsansatz		Ergebnis des Jahresabschlusses 2021
			2023	2022	
1	2	3	4	5	6
		96001000 Personalkosten aus der ILV	8.316	6.284	6.741,08
		96002000 Sachkosten aus der ILV	2.269	1.716	1.660,16
		96003000 Kalkulatorische Zinsen	1.800	2.000	1.910,50
31		<b><u>Ergebnis der internen Leistungsbeziehungen</u></b>	<b><u>-12.385</u></b>	<b><u>-10.000</u></b>	<b><u>-10.311,74</u></b>
32		<b>Jahresergebnis nach internen Leistungsbeziehungen</b>	<b>28.221</b>	<b>52.358</b>	<b>-125.637,62</b>

Hauptproduktbereich	5	Gestaltung der Umwelt
Produktbereich	57	Wirtschaft und Tourismus
Produkt	57301	Bereitstellung von Dorfgemeinschaftshäuser

## Teilergebnishaushalt

– Euro –

Nr.	Konten	Bezeichnung	Haushaltsansatz		Ergebnis des Jahresabschlusses 2021
			2023	2022	
1	2	3	4	5	6
1	50	Privatrechtliche Leistungsentgelte	10.000	10.000	3.011,48
		50030000 Umsatzerlöse aus der Überlassung von Gebäuden und Räumen	10.000	10.000	3.011,48
2	51	Öffentlich-rechtliche Leistungsentgelte	0	0	0,00
3	548-549	Kostensatzleistungen und -erstattungen	0	0	0,00
4	52	Bestandsveränderungen und aktivierte Eigenleistungen	0	0	0,00
5	55	Steuern und steuerähnliche Erträge einschließlich Erträge aus gesetzlichen Umlagen	0	0	0,00
6	547	Erträge aus Transferleistungen	0	0	0,00
7	540-543	Erträge aus Zuweisungen und Zuschüssen für laufende Zwecke und allgemeine Umlagen	0	0	0,00
8	546	Erträge aus der Auflösung von Sonderposten aus Investitionszuweisungen, -zuschüssen und Investitionsbeiträgen	11.622	11.650	15.412,00
		54600000 Erträge aus der Auflösung von Sonderposten aus Investitionszuweisungen	11.514	11.542	15.304,00
		54610000 Erträge aus der Auflösung von Sonderposten aus Investitionszuschüssen vom nicht öffentlichen Bereich	108	108	108,00
9	53	Sonstige ordentliche Erträge	3.500	3.500	849,29
		53000000 Nebenerlöse aus Vermietung und Verpachtung	3.500	3.500	849,29
10		<b>Summe der ordentlichen Erträge</b>	<b>25.122</b>	<b>25.150</b>	<b>19.272,77</b>
11	62-63, 640-643, 647-649, 65	Personalaufwendungen	22.750	27.750	20.029,41
		62000000 Entgelte für geleistete Arbeitszeit (einschl. tariflicher, vertraglicher oder arbeitsbedingter Zulagen)	18.500	22.600	16.112,89
		62010000 Entgelte für geleistete Arbeitszeit - Zuführung zur Rückstellung für Überstunden und nicht genommenen Urlaub	0	0	426,26
		64000000 Arbeitgeberanteil zur Sozialversicherung Entgeltbereich Sonstige personalbezogene Zahlungen an Sozialversicherungsträger	4.000	4.900	3.308,14
		64200000 Beiträge zur Berufsgenossenschaft und Unfallversicherung	250	250	182,12
12	644-646	Versorgungsaufwendungen	1.100	1.900	889,26
		64510000 Aufwendungen an Versorgungskassen für tariflich Beschäftigte			
		Erläuterungen:			
		ZVK inkl. Sanierungsgeld	1.100	1.900	889,26
13	60-61, 67-69	Aufwendungen für Sach- und Dienstleistungen	105.100	98.500	69.815,62
		60510000 Strom	21.500	16.000	14.763,38
		60520000 Gas	17.800	12.000	11.115,56
		60540000 Heizöl	16.000	9.500	8.622,50
		60560000 Wasser	2.500	2.500	2.100,74
		60570000 Abwasser	4.500	4.500	3.684,89
		60610000 Materialaufwand für Gebäude u. Außenanlagen	1.500	1.500	0,00
		60620000 Materialaufwand für techn. Anlagen in Betriebsbauten	250	250	236,80
		60630000 Materialaufwand für Einrichtungen und Ausstattungen	1.000	1.000	103,66
		60640000 Geringwertige Wirtschaftsgüter 150 - 800 € netto	2.000	2.000	274,99
		60810000 Reinigungsmaterial	1.000	1.000	135,29
		61610000 Instandhaltung der Gebäude und Außenanlagen (Bauunterhaltung)	6.000	8.500	5.109,14
		61620000 Instandhaltung von tech. Anlagen in Betriebsbauten	1.500	1.500	1.176,43
		61630000 Instandhaltung von Einrichtungen und Ausstattungen	5.000	16.000	199,10
		61710000 Aufwendungen für Fremdensorgung	1.200	1.200	1.580,02
		61730000 Fremdreinigung	1.200	1.200	898,69
		61790000 andere sonstige Aufwendungen für bezogene Leistungen			
		Erläuterungen:			
		Prüfung elektrische Anlagen: ortsveränderlich (jährlich) und ortsfest (alle vier Jahre - 2022,2026)	3.500	1.500	2.354,28
		67000000 Mieten, Pachten, Erbbauzinsen	0	400	0,00
		67720000 Aufwendungen für Steuerberatung und Wirtschaftsprüfung	900	850	2.296,43
		67900000 sonstige Aufwendungen für die Inanspruchnahme von Rechten und	0	1.000	0,00
		68320000 Telefonkosten	2.000	2.000	1.894,90
		68500000 Reisekosten	100	100	17,50
		69000000 Beiträge für gebäudebezogene Versicherungen	13.150	11.500	10.874,27
		69090000 Beiträge für sonstige Versicherungen	2.500	2.500	2.377,05
14	66	Abschreibungen	34.680	34.681	35.014,00

Hauptproduktbereich 5 Gestaltung der Umwelt  
 Produktbereich 57 Wirtschaft und Tourismus  
 Produkt 57301 Bereitstellung von Dorfgemeinschaftshäuser

Fachdienst 2

Nr.	Konten	Bezeichnung	Haushaltsansatz		Ergebnis des Jahresabschlusses 2021
			2023	2022	
1	2	3	4	5	6
		66150000 Abschreibungen auf aktivierte Investitionszuweisungen, -zuschüsse und Investitionsbeiträge	3.768	3.768	3.768,00
		66200000 Abschreibungen auf Gebäude und Gebäudeeinrichtungen, Sachanlagen im Gemeindegebrauch und Infrastrukturvermögen	30.036	30.037	30.036,00
		66420000 Abschreibungen auf Betriebsausstattung	876	876	898,00
		66500000 Abschreibungen auf Sammelposten	0	0	312,00
15	71	Aufwendungen für Zuweisungen und Zuschüsse sowie besondere Finanzaufwendungen	5.510	5.510	5.508,00
		71280000 Zuschüsse für laufende Zwecke an übrige Bereiche			
		Erläuterungen:			
		Betreuung DGH Kirchvers	5.510	5.510	5.508,00
16	73	Steueraufwendungen einschließlich Aufwendungen aus gesetzlichen Umlageverpflichtungen	0	0	0,00
17	72	Transferaufwendungen	0	0	0,00
18	70, 74, 76	Sonstige ordentliche Aufwendungen	0	0	0,00
19		<b>Summe der ordentlichen Aufwendungen</b>	<b>169.140</b>	<b>168.341</b>	<b>131.256,29</b>
20		<b>Verwaltungsergebnis</b>	<b>-144.018</b>	<b>-143.191</b>	<b>-111.983,52</b>
21	56-57	Finanzerträge	0	0	0,00
22	77	Zinsen und sonstige Finanzaufwendungen	0	390	573,54
		77100990 Zinsdienstumlage für KP2	0	390	573,54
23		<b>Finanzergebnis</b>	<b>0</b>	<b>-390</b>	<b>-573,54</b>
24		<b>Ordentliches Ergebnis</b>	<b>-144.018</b>	<b>-143.581</b>	<b>-112.557,06</b>
25	59	Außerordentliche Erträge	0	238.383	856,39
		59100000 Erträge aus der Veräußerung von Grundstücken, Gebäuden und Anlagen	0	238.383	0,00
		59890400 sonstige periodenfremde Erträge aus Umsatzsteuererstattung	0	0	856,39
26	79	Außerordentliche Aufwendungen	0	0	1,25
		79410000 Verluste aus dem Abgang von Sachanlagen	0	0	1,25
27		<b>Außerordentliches Ergebnis</b>	<b>0</b>	<b>238.383</b>	<b>855,14</b>
28		<b>Jahresergebnis vor internen Leistungsbeziehungen</b>	<b>-144.018</b>	<b>94.802</b>	<b>-111.701,92</b>
29	95001-95003	Erlöse aus internen Leistungsbeziehungen	0	0	9.679,87
		95002000 Erlöse für Sachkosten aus der ILV	0	0	9.679,87
30	96001-96003	Kosten aus internen Leistungsbeziehungen	114.162	127.330	106.538,53
		96001000 Personalkosten aus der ILV	31.255	38.669	25.334,75
		96002000 Sachkosten aus der ILV	8.707	13.061	6.371,84
		96003000 Kalkulatorische Zinsen	74.200	75.600	74.831,94
31		<b>Ergebnis der internen Leistungsbeziehungen</b>	<b>-114.162</b>	<b>-127.330</b>	<b>-96.858,66</b>
32		<b>Jahresergebnis nach internen Leistungsbeziehungen</b>	<b>-258.180</b>	<b>-32.528</b>	<b>-208.560,58</b>

Hauptproduktbereich	5	Gestaltung der Umwelt
Produktbereich	57	Wirtschaft und Tourismus
Produkt	57302	Bereitstellung von Mehrzweckgebäude u.a.

## Teilergebnishaushalt

– Euro –

Nr.	Konten	Bezeichnung	Haushaltsansatz		Ergebnis des Jahresabschlusses 2021
			2023	2022	
1	2	3	4	5	6
1	50	Privatrechtliche Leistungsentgelte	0	300	149,85
		50030000 Umsatzerlöse aus der Überlassung von Gebäuden und Räumen	0	300	149,85
2	51	Öffentlich-rechtliche Leistungsentgelte	0	0	0,00
3	548-549	Kostensatzleistungen und -erstattungen	0	0	0,00
4	52	Bestandsveränderungen und aktivierte Eigenleistungen	0	0	0,00
5	55	Steuern und steuerähnliche Erträge einschließlich Erträge aus gesetzlichen Umlagen	0	0	0,00
6	547	Erträge aus Transferleistungen	0	0	0,00
7	540-543	Erträge aus Zuweisungen und Zuschüssen für laufende Zwecke und allgemeine Umlagen	0	0	0,00
8	546	Erträge aus der Auflösung von Sonderposten aus Investitionszuweisungen, -zuschüssen und Investitionsbeiträgen	2.304	2.305	2.316,00
		54600000 Erträge aus der Auflösung von Sonderposten aus Investitionszuweisungen	1.452	1.452	1.452,00
		54610000 Erträge aus der Auflösung von Sonderposten aus Investitionszuschüssen vom nicht öffentlichen Bereich	852	853	864,00
9	53	Sonstige ordentliche Erträge	0	0	0,00
10		<b>Summe der ordentlichen Erträge</b>	<b>2.304</b>	<b>2.605</b>	<b>2.465,85</b>
11	62-63, 640-643, 647-649, 65	Personalaufwendungen	0	0	0,00
12	644-646	Versorgungsaufwendungen	0	0	0,00
13	60-61, 67-69	Aufwendungen für Sach- und Dienstleistungen	10.260	4.850	3.243,19
		60510000 Strom	1.100	1.000	863,03
		60560000 Wasser	500	500	275,15
		60570000 Abwasser	200	350	109,58
		60610000 Materialaufwand für Gebäude u. Außenanlagen			
		Erläuterungen:			
		2023: Sanierung zur Bereitstellung Backhaus Lohra als Notunterkunft	2.000	500	0,00
		61610000 Instandhaltung der Gebäude und Außenanlagen (Bauunterhaltung)			
		Erläuterungen:			
		2023: Sanierung zur Bereitstellung Backhaus Lohra als Notunterkunft	5.000	1.000	1.052,90
		61630000 Instandhaltung von Einrichtungen und Ausstattungen	100	100	97,00
		61790000 andere sonstige Aufwendungen für bezogene Leistungen	350	350	0,00
		67720000 Aufwendungen für Steuerberatung und Wirtschaftsprüfung	300	400	261,74
		69000000 Beiträge für gebäudebezogene Versicherungen	710	650	583,79
14	66	Abschreibungen	3.758	3.770	3.780,00
		66200000 Abschreibungen auf Gebäude und Gebäudeeinrichtungen, Sachanlagen im Gemeingebrauch und Infrastrukturvermögen	3.758	3.770	3.780,00
15	71	Aufwendungen für Zuweisungen und Zuschüsse sowie besondere Finanzaufwendungen	0	0	0,00
16	73	Steueraufwendungen einschließlich Aufwendungen aus gesetzlichen Umlageverpflichtungen	0	0	0,00
17	72	Transferaufwendungen	0	0	0,00
18	70, 74, 76	Sonstige ordentliche Aufwendungen	10	20	6,42
		70200000 Grundsteuer	10	20	6,42
19		<b>Summe der ordentlichen Aufwendungen</b>	<b>14.028</b>	<b>8.640</b>	<b>7.029,61</b>
20		<b>Verwaltungsergebnis</b>	<b>-11.724</b>	<b>-6.035</b>	<b>-4.563,76</b>
21	56-57	Finanzerträge	0	0	0,00
22	77	Zinsen und sonstige Finanzaufwendungen	0	0	0,00
23		<b>Finanzergebnis</b>	<b>0</b>	<b>0</b>	<b>0,00</b>
24		<b>Ordentliches Ergebnis</b>	<b>-11.724</b>	<b>-6.035</b>	<b>-4.563,76</b>
25	59	Außerordentliche Erträge	0	0	253,94
		59890400 sonstige periodenfremde Erträge aus Umsatzsteuererstattung	0	0	253,94
26	79	Außerordentliche Aufwendungen	0	0	0,00
27		<b>Außerordentliches Ergebnis</b>	<b>0</b>	<b>0</b>	<b>253,94</b>
28		<b>Jahresergebnis vor internen Leistungsbeziehungen</b>	<b>-11.724</b>	<b>-6.035</b>	<b>-4.309,82</b>
29	95001-95003	Erlöse aus internen Leistungsbeziehungen	0	0	0,00
30	96001-96003	Kosten aus internen Leistungsbeziehungen	5.094	4.469	4.652,86
		96001000 Personalkosten aus der ILV	1.963	1.381	1.591,08

Hauptproduktbereich	5	Gestaltung der Umwelt	
Produktbereich	57	Wirtschaft und Tourismus	
Produkt	57302	Bereitstellung von Mehrzweckgebäude u.a.	Fachdienst 2

Nr.	Konten	Bezeichnung	Haushaltsansatz		Ergebnis des Jahresabschlusses 2021
			2023	2022	
1	2	3	4	5	6
		96002000 Sachkosten aus der ILV	431	288	315,08
		96003000 Kalkulatorische Zinsen	2.700	2.800	2.746,70
31		<b>Ergebnis der internen Leistungsbeziehungen</b>	<b>-5.094</b>	<b>-4.469</b>	<b>-4.652,86</b>
32		<b>Jahresergebnis nach internen Leistungsbeziehungen</b>	<b>-16.818</b>	<b>-10.504</b>	<b>-8.962,68</b>

Hauptproduktbereich	5	Gestaltung der Umwelt
Produktbereich	57	Wirtschaft und Tourismus
Produkt	57304	Betriebshof

**Teilergebnishaushalt**  
– Euro –

Nr.	Konten	Bezeichnung	Haushaltsansatz		Ergebnis des Jahresabschlusses 2021
			2023	2022	
1	2	3	4	5	6
1	50	Privatrechtliche Leistungsentgelte	0	0	0,00
2	51	Öffentlich-rechtliche Leistungsentgelte	0	0	0,00
3	548-549	Kostensatzleistungen und -erstattungen	500	500	8.284,13
		54880000 Kostenerstattungen von übrigen Bereichen	500	500	8.284,13
4	52	Bestandsveränderungen und aktivierte Eigenleistungen	20.000	20.000	2.268,97
		52590000 sonstige aktivierte Eigenleistungen	20.000	20.000	2.268,97
5	55	Steuern und steuerähnliche Erträge einschließlich Erträge aus gesetzlichen Umlagen	0	0	0,00
6	547	Erträge aus Transferleistungen	0	0	0,00
7	540-543	Erträge aus Zuweisungen und Zuschüssen für laufende Zwecke und allgemeine Umlagen	0	0	10.437,20
		54241000 Eingliederungszuschuss für Schwerbehinderte von Gemeinden /Gemeindeverbänden	0	0	10.437,20
8	546	Erträge aus der Auflösung von Sonderposten aus Investitionszuweisungen, -zuschüssen und Investitionsbeiträgen	60	60	60,00
		54600000 Erträge aus der Auflösung von Sonderposten aus Investitionszuweisungen	60	60	60,00
9	53	Sonstige ordentliche Erträge	0	0	0,00
10		<b>Summe der ordentlichen Erträge</b>	<b>20.560</b>	<b>20.560</b>	<b>21.050,30</b>
11	62-63, 640-643, 647-649, 65	Personalaufwendungen	547.400	497.000	471.094,56
		62000000 Entgelte für geleistete Arbeitszeit (einschl. tariflicher, vertraglicher oder arbeitsbedingter Zulagen)			
		Erläuterungen:			
		Alle Angestellte des Bauhofs und geringfügig Beschäftigte in den Ortsteilen - Personal- u.a. Kosten werden über die Interne Leistungsrechnung auf andere Produkte umgelegt	447.700	406.700	378.357,95
		62010000 Entgelte für geleistete Arbeitszeit - Zuführung zur Rückstellung für Überstunden und nicht genommenen Urlaub	0	0	6.704,73
		64000000 Arbeitgeberanteil zur Sozialversicherung Entgeltbereich Sonstige personalbezogene Zahlungen an Sozialversicherungsträger	96.000	87.200	82.775,63
		64200000 Beiträge zur Berufsgenossenschaft und Unfallversicherung	3.200	3.100	2.507,40
		65900000 übrige sonstige Personalaufwendungen	500	0	748,85
12	644-646	Versorgungsaufwendungen	33.700	32.200	32.290,38
		64510000 Aufwendungen an Versorgungskassen für tariflich Beschäftigte			
		Erläuterungen:			
		ZVK incl. Sanierungsgeld	33.700	32.200	32.290,38
13	60-61, 67-69	Aufwendungen für Sach- und Dienstleistungen	157.550	147.750	107.026,55
		60520000 Gas	2.800	2.000	1.732,15
		60550000 Treibstoffe	19.000	16.000	14.015,36
		60560000 Wasser	150	150	97,96
		60570000 Abwasser	300	300	6,36
		60610000 Materialaufwand für Gebäude u. Außenanlagen	200	200	51,41
		60630000 Materialaufwand für Einrichtungen und Ausstattungen	15.000	12.000	10.068,68
		60640000 Geringwertige Wirtschaftsgüter 150 - 800 € netto	10.000	10.000	3.454,32
		60690000 sonstiger Materialaufwand für Reparatur und Instandhaltung	1.000	1.000	346,20
		60700000 Aufwendungen für Berufskleidung, Arbeitsschutzmittel u. ä.			
		Erläuterungen:			
		davon 2.500,00 € für Arbeitskleidung, u.a. Schutzkleidung Bekämpfung Eichenprozessionsspinner	3.500	3.500	2.759,36
		60810000 Reinigungsmaterial	500	500	0,00
		61610000 Instandhaltung der Gebäude und Außenanlagen (Bauunterhaltung)			
		Erläuterungen:			
		davon in 2023: Sanierung Elektroanlage Betriebshofgebäude (25.000 €) und Grubensanierung (5.000 €)	31.500	26.500	5.299,71
		61630000 Instandhaltung von Einrichtungen und Ausstattungen			
		Erläuterungen:			
		u.a. Reparaturen an Rasenmähern (mehr als 30 Stck. - tlw. sehr alt)	2.500	4.000	1.707,32
		61640000 Instandhaltung von Kfz	20.000	20.000	21.934,74
		61660000 Wartungskosten (nur KFZ)	1.500	1.500	1.217,19
		61710000 Aufwendungen für Fremddienstleistungen	2.500	2.500	1.871,39
		61790000 andere sonstige Aufwendungen für bezogene Leistungen			
		Erläuterungen:			
		Prüfung elektrische Anlagen: ortsveränderlich (jährlich) und ortsfest (alle vier Jahre - 2022,2026)	2.000	1.500	241,82

Hauptproduktbereich	5	Gestaltung der Umwelt	
Produktbereich	57	Wirtschaft und Tourismus	
Produkt	57304	Betriebshof	Fachdienst 2

Nr.	Konten	Bezeichnung	Haushaltsansatz		Ergebnis des Jahresabschlusses 2021
			2023	2022	
1	2	3	4	5	6
		67100000 Leasing			
		Erläuterungen:			
		Leasingraten LKW und AEBI (bis 12/2024), Ersatz für AEBI ab 2025 zu höheren Kosten	34.500	34.300	34.336,17
		68320000 Telefonkosten	1.000	1.000	529,01
		68800000 Aufwendungen für Fort-, und Weiterbildung			
		Erläuterungen:			
		Motorsägen-Schulung, regelmäßig Staplerscheine, LKW-Führerschein	2.000	2.000	745,00
		69000000 Beiträge für gebäudebezogene Versicherungen	580	500	476,29
		69010000 Kfz-Versicherungsbeiträge	6.720	6.000	5.855,27
		69090000 Beiträge für sonstige Versicherungen	300	2.300	280,84
14	66	<b>Abschreibungen</b>	<b>29.086</b>	<b>32.232</b>	<b>36.913,96</b>
		66200000 Abschreibungen auf Gebäude und Gebäudeeinrichtungen, Sachanlagen im Gemeingebrauch und Infrastrukturvermögen	3.804	3.804	3.927,00
		66300000 Abschreibungen auf technische Anlagen und Maschinen	852	852	857,00
		66420000 Abschreibungen auf Betriebsausstattung	8.904	5.991	6.548,51
		66430000 Abschreibungen auf Fuhrpark	15.526	21.585	23.889,45
		66500000 Abschreibungen auf Sammelposten	0	0	1.692,00
15	71	Aufwendungen für Zuweisungen und Zuschüsse sowie besondere Finanzaufwendungen	0	0	0,00
16	73	Steueraufwendungen einschließlich Aufwendungen aus gesetzlichen Umlageverpflichtungen	0	0	0,00
17	72	Transferaufwendungen	0	0	0,00
18	70, 74, 76	Sonstige ordentliche Aufwendungen	3.100	3.100	3.049,00
		70300000 Kfz-Steuer	3.100	3.100	3.049,00
19		<b>Summe der ordentlichen Aufwendungen</b>	<b>770.836</b>	<b>712.282</b>	<b>650.374,45</b>
20		<b>Verwaltungsergebnis</b>	<b>-750.276</b>	<b>-691.722</b>	<b>-629.324,15</b>
21	56-57	Finanzerträge	0	0	0,00
22	77	Zinsen und sonstige Finanzaufwendungen	0	0	0,00
23		<b>Finanzergebnis</b>	<b>0</b>	<b>0</b>	<b>0,00</b>
24		<b>Ordentliches Ergebnis</b>	<b>-750.276</b>	<b>-691.722</b>	<b>-629.324,15</b>
25	59	Außerordentliche Erträge	0	4.500	0,00
		59120000 Erträge aus der Veräußerung von Vermögensgegenständen	0	4.500	0,00
26	79	Außerordentliche Aufwendungen	0	0	1,00
		79410000 Verluste aus dem Abgang von Sachanlagen	0	0	1,00
27		<b>Außerordentliches Ergebnis</b>	<b>0</b>	<b>4.500</b>	<b>-1,00</b>
28		<b>Jahresergebnis vor internen Leistungsbeziehungen</b>	<b>-750.276</b>	<b>-687.222</b>	<b>-629.325,15</b>
29	95001-95003	Erlöse aus internen Leistungsbeziehungen	752.576	701.122	682.814,40
		95001000 Erlöse für Personalkosten aus der ILV	561.100	509.200	524.377,55
		95002000 Erlöse für Sachkosten aus der ILV	191.476	191.922	158.436,85
30	96001-96003	Kosten aus internen Leistungsbeziehungen	13.300	13.900	53.489,25
		96001000 Personalkosten aus der ILV	0	0	33.698,78
		96002000 Sachkosten aus der ILV	0	0	6.037,47
		96003000 Kalkulatorische Zinsen	13.300	13.900	13.753,00
31		<b>Ergebnis der internen Leistungsbeziehungen</b>	<b>739.276</b>	<b>687.222</b>	<b>629.325,15</b>
32		<b>Jahresergebnis nach internen Leistungsbeziehungen</b>	<b>-11.000</b>	<b>0</b>	<b>0,00</b>



Hauptproduktbereich	6	Zentrale Finanzleistungen
Produktbereich	61	Allgemeine Finanzwirtschaft
Produkt	61101	Steuern, Zuweisungen, Umlagen

## Teilergebnishaushalt

– Euro –

Nr.	Konten	Bezeichnung	Haushaltsansatz		Ergebnis des Jahresabschlusses 2021
			2023	2022	
1	2	3	4	5	6
1	50	Privatrechtliche Leistungsentgelte	0	0	0,00
2	51	Öffentlich-rechtliche Leistungsentgelte	0	0	0,00
3	548-549	Kostensatzleistungen und -erstattungen	0	0	0,00
4	52	Bestandsveränderungen und aktivierte Eigenleistungen	0	0	0,00
5	55	Steuern und steuerähnliche Erträge einschließlich Erträge aus gesetzlichen Umlagen	7.199.526	6.456.700	6.010.930,13
		55000000 Gemeindeanteil an der Einkommensteuer	3.642.592	3.720.177	3.363.293,93
		55040000 Gemeindeanteil an der Umsatzsteuer	231.904	162.023	253.835,47
		55510000 Grundsteuer A	59.624	62.500	60.290,03
		55520000 Grundsteuer B	736.514	755.000	746.932,19
		55530000 Gewerbesteuer	2.473.392	1.700.000	1.533.369,30
		55591200 Sonstige Vergnügungssteuer einschl. Spielapparatesteuer	4.500	5.000	1.445,21
		55592000 Hundesteuer	51.000	52.000	51.764,00
6	547	Erträge aus Transferleistungen	228.705	225.629	215.264,99
		54770000 Ausgleichsleistungen nach dem Familienleistungsgesetz	228.705	225.629	215.264,99
7	540-543	Erträge aus Zuweisungen und Zuschüssen für laufende Zwecke und allgemeine Umlagen	2.279.250	1.994.569	1.697.752,00
		54010100 Schlüsselzuweisungen	2.248.205	1.966.069	1.627.256,00
		54220000 Zuweisungen für laufende Zwecke von Gemeinden und Gemeindeverbänden			
		Erläuterungen:			
		Zuweisung aus dem Kommunalen Entwicklungsfond des Kreises	31.045	28.500	70.496,00
8	546	Erträge aus der Auflösung von Sonderposten aus Investitionszuweisungen, -zuschüssen und Investitionsbeiträgen	53.450	52.044	56.553,00
		54600000 Erträge aus der Auflösung von Sonderposten aus Investitionszuweisungen			
		Erläuterungen:			
		Auflösung allgemeine Investitionspauschale (10 Jahre)	53.450	52.044	56.553,00
9	53	Sonstige ordentliche Erträge	0	0	2.869,78
		53990000 andere sonstige betriebliche Erträge	0	0	2.869,78
10		<b>Summe der ordentlichen Erträge</b>	<b>9.760.931</b>	<b>8.728.942</b>	<b>7.983.369,90</b>
11	62-63, 640-643, 647-649, 65	Personalaufwendungen	0	0	0,00
12	644-646	Versorgungsaufwendungen	0	0	0,00
13	60-61, 67-69	Aufwendungen für Sach- und Dienstleistungen	0	0	0,00
14	66	Abschreibungen	0	0	1.431,69
		66710000 Abschreibungen auf Forderungen wegen Uneinbringlichkeit	0	0	1.431,69
15	71	Aufwendungen für Zuweisungen und Zuschüsse sowie besondere Finanzaufwendungen	0	0	9.000,00
		71280000 Zuschüsse für laufende Zwecke an übrige Bereiche	0	0	9.000,00
16	73	Steueraufwendungen einschließlich Aufwendungen aus gesetzlichen Umlageverpflichtungen	4.472.761	3.914.526	3.838.507,58
		73531200 Umlage Starke Heimat Hessen	134.491	92.438	84.223,50
		73541000 Kreisumlage	2.439.376	2.173.941	2.141.636,00
		73542000 Schulumlage	1.682.472	1.499.397	1.477.116,00
		73801000 Gewerbesteuerumlage	216.422	148.750	135.532,08
17	72	Transferaufwendungen	0	0	0,00
18	70, 74, 76	Sonstige ordentliche Aufwendungen	0	0	0,00
19		<b>Summe der ordentlichen Aufwendungen</b>	<b>4.472.761</b>	<b>3.914.526</b>	<b>3.848.939,27</b>
20		<b>Verwaltungsergebnis</b>	<b>5.288.170</b>	<b>4.814.416</b>	<b>4.134.430,63</b>
21	56-57	Finanzerträge	6.000	6.000	10.301,57
		57610000 Säumniszuschläge	1.500	1.500	2.654,50
		57620000 Mahngebühren	1.500	1.500	1.419,00
		57630000 Verzinsung von Steuernachforderungen	3.000	3.000	6.228,07
22	77	Zinsen und sonstige Finanzaufwendungen	3.000	3.000	601,25
		77900000 sonstige Zinsen und ähnliche Aufwendungen und Erstattungszinsen Steuerrückzahlungen	3.000	3.000	601,25
23		<b>Finanzergebnis</b>	<b>3.000</b>	<b>3.000</b>	<b>9.700,32</b>
24		<b>Ordentliches Ergebnis</b>	<b>5.291.170</b>	<b>4.817.416</b>	<b>4.144.130,95</b>
25	59	Außerordentliche Erträge	0	0	0,00

Hauptproduktbereich	6	Zentrale Finanzleistungen	
Produktbereich	61	Allgemeine Finanzwirtschaft	
Produkt	61101	Steuern, Zuweisungen, Umlagen	Fachdienst 1

Nr.	Konten	Bezeichnung	Haushaltsansatz		Ergebnis des Jahresabschlusses 2021
			2023	2022	
1	2	3	4	5	6
26	79	Außerordentliche Aufwendungen	0	0	0,00
27		<b>Außerordentliches Ergebnis</b>	<b>0</b>	<b>0</b>	<b>0,00</b>
28		<b>Jahresergebnis vor internen Leistungsbeziehungen</b>	<b>5.291.170</b>	<b>4.817.416</b>	<b>4.144.130,95</b>
29	95001-95003	Erlöse aus internen Leistungsbeziehungen	0	0	0,00
30	96001-96003	Kosten aus internen Leistungsbeziehungen	162.708	168.242	128.861,11
		96001000 Personalkosten aus der ILV	124.272	122.644	100.733,54
		96002000 Sachkosten aus der ILV	38.436	45.598	28.127,57
31		<b>Ergebnis der internen Leistungsbeziehungen</b>	<b>-162.708</b>	<b>-168.242</b>	<b>-128.861,11</b>
32		<b>Jahresergebnis nach internen Leistungsbeziehungen</b>	<b>5.128.462</b>	<b>4.649.174</b>	<b>4.015.269,84</b>

Hauptproduktbereich	6	Zentrale Finanzleistungen
Produktbereich	61	Allgemeine Finanzwirtschaft
Produkt	61201	Rücklagen, Rückstellungen, Kredite etc.

**Teilergebnishaushalt**  
– Euro –

Nr.	Konten	Bezeichnung	Haushaltsansatz		Ergebnis des Jahresabschlusses 2021
			2023	2022	
1	2	3	4	5	6
1	50	Privatrechtliche Leistungsentgelte	0	0	0,00
2	51	Öffentlich-rechtliche Leistungsentgelte	0	0	0,00
3	548-549	Kostensatzleistungen und -erstattungen	0	0	728,59
		54880000 Kostenerstattungen von übrigen Bereichen	0	0	728,59
4	52	Bestandsveränderungen und aktivierte Eigenleistungen	0	0	0,00
5	55	Steuern und steuerähnliche Erträge einschließlich Erträge aus gesetzlichen Umlagen	0	0	0,00
6	547	Erträge aus Transferleistungen	0	0	0,00
7	540-543	Erträge aus Zuweisungen und Zuschüssen für laufende Zwecke und allgemeine Umlagen	0	0	0,00
8	546	Erträge aus der Auflösung von Sonderposten aus Investitionszuweisungen, -zuschüssen und Investitionsbeiträgen	0	0	0,00
9	53	Sonstige ordentliche Erträge	222.500	178.900	432.500,00
		53800000 Erträge aus der Herabsetzung und Auflösung von Rückstellungen für Sachaufwendungen			
		Erläuterungen:			
		Auflösung der FAG-Rückstellung	222.500	178.900	432.500,00
10		<b>Summe der ordentlichen Erträge</b>	<b>222.500</b>	<b>178.900</b>	<b>433.228,59</b>
11	62-63, 640-643, 647-649, 65	Personalaufwendungen	0	0	0,00
12	644-646	Versorgungsaufwendungen	0	0	0,00
13	60-61, 67-69	Aufwendungen für Sach- und Dienstleistungen	0	0	0,00
14	66	Abschreibungen	0	0	0,00
15	71	Aufwendungen für Zuweisungen und Zuschüsse sowie besondere Finanzaufwendungen	0	0	0,00
16	73	Steueraufwendungen einschließlich Aufwendungen aus gesetzlichen Umlageverpflichtungen	498.500	344.500	0,00
		73910000 Zuführung zur FAG-Rückstellung	498.500	344.500	0,00
17	72	Transferaufwendungen	0	0	0,00
18	70, 74, 76	Sonstige ordentliche Aufwendungen	0	0	0,00
19		<b>Summe der ordentlichen Aufwendungen</b>	<b>498.500</b>	<b>344.500</b>	<b>0,00</b>
20		<b>Verwaltungsergebnis</b>	<b>-276.000</b>	<b>-165.600</b>	<b>433.228,59</b>
21	56-57	Finanzerträge	0	0	11,58
		56600000 Erträge aus Wertpapieren des Finanzanlagevermögens	0	0	11,58
22	77	Zinsen und sonstige Finanzaufwendungen	49.000	43.350	49.375,98
		77100000 Bankzinsen	47.600	43.300	49.375,98
		77100990 Zinsdienstumlage für KP2	1.350	0	0,00
		77200000 Kredit- und Überziehungsprovisionen			
		Erläuterungen:			
		Provisionen für Kreditvermittlung	50	50	0,00
23		<b>Finanzergebnis</b>	<b>-49.000</b>	<b>-43.350</b>	<b>-49.364,40</b>
24		<b>Ordentliches Ergebnis</b>	<b>-325.000</b>	<b>-208.950</b>	<b>383.864,19</b>
25	59	Außerordentliche Erträge	0	0	0,00
26	79	Außerordentliche Aufwendungen	0	0	0,00
27		<b>Außerordentliches Ergebnis</b>	<b>0</b>	<b>0</b>	<b>0,00</b>
28		<b>Jahresergebnis vor internen Leistungsbeziehungen</b>	<b>-325.000</b>	<b>-208.950</b>	<b>383.864,19</b>
29	95001-95003	Erlöse aus internen Leistungsbeziehungen	0	0	0,00
30	96001-96003	Kosten aus internen Leistungsbeziehungen	18.432	34.104	14.569,14
		96001000 Personalkosten aus der ILV	13.718	23.475	11.119,41
		96002000 Sachkosten aus der ILV	4.714	10.629	3.449,73
31		<b>Ergebnis der internen Leistungsbeziehungen</b>	<b>-18.432</b>	<b>-34.104</b>	<b>-14.569,14</b>
32		<b>Jahresergebnis nach internen Leistungsbeziehungen</b>	<b>-343.432</b>	<b>-243.054</b>	<b>369.295,05</b>

Hauptproduktbereich	6	Zentrale Finanzleistungen
Produktbereich	61	Allgemeine Finanzwirtschaft
Produkt	61202	sonstige Finanzwirtschaft

## Teilergebnishaushalt

– Euro –

Nr.	Konten	Bezeichnung	Haushaltsansatz		Ergebnis des Jahresabschlusses 2021
			2023	2022	
1	2	3	4	5	6
1	50	Privatrechtliche Leistungsentgelte	0	0	0,00
2	51	Öffentlich-rechtliche Leistungsentgelte	0	0	0,00
3	548-549	Kostensatzleistungen und -erstattungen	0	0	0,00
4	52	Bestandsveränderungen und aktivierte Eigenleistungen	0	0	0,00
5	55	Steuern und steuerähnliche Erträge einschließlich Erträge aus gesetzlichen Umlagen	0	0	0,00
6	547	Erträge aus Transferleistungen	0	0	0,00
7	540-543	Erträge aus Zuweisungen und Zuschüssen für laufende Zwecke und allgemeine Umlagen	0	0	0,00
8	546	Erträge aus der Auflösung von Sonderposten aus Investitionszuweisungen, -zuschüssen und Investitionsbeiträgen	0	0	0,00
9	53	Sonstige ordentliche Erträge	140.000	140.000	136.644,97
		53091000 Konzessionsabgaben			
		Erläuterungen:			
		Strom und Gas	140.000	140.000	136.644,97
10		<b>Summe der ordentlichen Erträge</b>	<b>140.000</b>	<b>140.000</b>	<b>136.644,97</b>
11	62-63, 640-643, 647-649, 65	Personalaufwendungen	0	0	0,00
12	644-646	Versorgungsaufwendungen	0	0	0,00
13	60-61, 67-69	Aufwendungen für Sach- und Dienstleistungen	0	0	0,00
14	66	Abschreibungen	0	0	0,00
15	71	Aufwendungen für Zuweisungen und Zuschüsse sowie besondere Finanzaufwendungen	0	0	0,00
16	73	Steueraufwendungen einschließlich Aufwendungen aus gesetzlichen Umlageverpflichtungen	0	0	0,00
17	72	Transferaufwendungen	0	0	0,00
18	70, 74, 76	Sonstige ordentliche Aufwendungen	2.000	2.000	1.874,74
		74100000 Körperschaftsteuer	2.000	2.000	1.874,74
19		<b>Summe der ordentlichen Aufwendungen</b>	<b>2.000</b>	<b>2.000</b>	<b>1.874,74</b>
20		<b>Verwaltungsergebnis</b>	<b>138.000</b>	<b>138.000</b>	<b>134.770,23</b>
21	56-57	Finanzerträge	2.400	2.400	18,88
		57300000 Bürgschaftsprovisionen			
		Erläuterungen:			
		Bürgschaftsprovision Breitband	2.400	2.400	18,88
22	77	Zinsen und sonstige Finanzaufwendungen	100	100	0,00
		77111000 Negativzinsen	100	100	0,00
23		<b>Finanzergebnis</b>	<b>2.300</b>	<b>2.300</b>	<b>18,88</b>
24		<b>Ordentliches Ergebnis</b>	<b>140.300</b>	<b>140.300</b>	<b>134.789,11</b>
25	59	Außerordentliche Erträge	0	0	0,00
26	79	Außerordentliche Aufwendungen	0	0	0,00
27		<b>Außerordentliches Ergebnis</b>	<b>0</b>	<b>0</b>	<b>0,00</b>
28		<b>Jahresergebnis vor internen Leistungsbeziehungen</b>	<b>140.300</b>	<b>140.300</b>	<b>134.789,11</b>
29	95001-95003	Erlöse aus internen Leistungsbeziehungen	640.900	637.700	625.935,72
		95003000 Erlöse für kalkulatorischen Zinsen	640.900	637.700	625.935,72
30	96001-96003	Kosten aus internen Leistungsbeziehungen	6.586	7.172	5.303,74
		96001000 Personalkosten aus der ILV	4.599	4.751	3.727,61
		96002000 Sachkosten aus der ILV	1.387	1.821	1.015,13
		96003000 Kalkulatorische Zinsen	600	600	561,00
31		<b>Ergebnis der internen Leistungsbeziehungen</b>	<b>634.314</b>	<b>630.528</b>	<b>620.631,98</b>
32		<b>Jahresergebnis nach internen Leistungsbeziehungen</b>	<b>774.614</b>	<b>770.828</b>	<b>755.421,09</b>

**Finanzhaushalt**  
- Euro -

Nr:	Konten	Bezeichnung	Ergebnis Jahresabschlusses 2021	Haushaltsansatz		Planungsdaten		
				2022	2023	2024	2025	2026
1	2	3	4	5	6	7	8	9
1	810	Privatrechtliche Leistungsentgelte	31.334,67	48.270	36.250	36.250	36.250	36.250
2	811	Öffentlich-rechtliche Leistungsentgelte	1.213.966,15	1.219.315	1.118.250	1.227.975	1.228.075	1.118.550
3	812	Kostenersatzleistungen und -erstattungen	106.784,94	230.820	240.420	310.420	231.420	240.420
4	814	Einzahlungen aus Steuern und steuerähnlichen Erträgen einschließlich Erträgen aus gesetzlichen Umlagen	5.877.182,33	6.456.700	7.199.526	7.585.009	7.934.885	8.266.876
5	815	Einzahlungen aus Transferleistungen	220.909,09	225.629	228.705	235.566	241.455	247.492
6	816	Zuweisungen und Zuschüsse für laufende Zwecke und allgemeine Umlagen	2.269.125,12	2.692.747	2.967.514	2.680.396	2.862.051	2.984.668
7	817	Zinsen und sonstige Finanzeinzahlungen	170.267,67	173.400	159.400	160.400	161.400	162.400
8	813, 828	Sonstige ordentliche Einzahlungen und sonstige außerordentliche Einzahlungen, die sich aus Investitionstätigkeit ergeben	129.206,65	144.830	144.850	144.850	144.850	144.850
<b>9</b>		<b><u>Summe Einzahlungen aus laufender Verwaltungstätigkeit (Nr. 1 bis 8)</u></b>	<b><u>10.018.776,62</u></b>	<b><u>11.191.711</u></b>	<b><u>12.094.915</u></b>	<b><u>12.380.866</u></b>	<b><u>12.840.386</u></b>	<b><u>13.201.506</u></b>
10	830	Personalauszahlungen	1.567.319,72	1.642.360	1.899.400	1.936.750	1.974.700	2.013.550
11	831	Versorgungsauszahlungen	187.172,44	179.620	264.500	266.200	267.700	269.300
12	832	Auszahlungen für Sach- und Dienstleistungen	1.137.138,75	2.300.250	2.410.381	1.919.540	1.711.900	1.711.460
13	833	Auszahlungen für Transferleistungen	0,00	0	0	0	0	0
14	834	Auszahlungen für Zuweisungen und Zuschüsse für laufende Zwecke sowie besondere Finanzauszahlungen	2.193.650,07	2.543.680	2.976.126	3.089.126	3.149.126	3.209.126
15	835	Auszahlungen für Steuern einschließlich Auszahlungen aus gesetzlichen Umlageverpflichtungen	3.872.360,99	4.009.026	4.564.061	4.547.406	4.772.089	4.957.340
16	836	Zinsen und ähnliche Auszahlungen	56.542,66	53.194	53.031	52.863	52.691	52.514
17	837, 848	Sonstige ordentliche Auszahlungen und sonstige außerordentliche Auszahlungen, die sich nicht aus Investitionstätigkeit ergeben	5.540,24	3.580	3.570	3.570	3.570	3.570
<b>18</b>		<b><u>Summe der Auszahlungen aus laufender Verwaltungstätigkeit (Nr. 10 bis 17)</u></b>	<b><u>9.019.724,87</u></b>	<b><u>10.731.710</u></b>	<b><u>12.171.069</u></b>	<b><u>11.815.455</u></b>	<b><u>11.931.776</u></b>	<b><u>12.216.860</u></b>
<b>19</b>		<b><u>Zahlungsmittelüberschuss oder Zahlungsmittelbedarf aus laufender Verwaltungstätigkeit (Saldo aus Nr. 9 und 18)</u></b>	<b><u>999.051,75</u></b>	<b><u>460.001</u></b>	<b><u>-76.154</u></b>	<b><u>565.411</u></b>	<b><u>908.610</u></b>	<b><u>984.646</u></b>
20	820	Einzahlungen aus Investitionszuweisungen und -zuschüssen sowie aus Investitionsbeiträgen; davon zweckgebundene Einzahlungen für die ordentliche Tilgung von Investitionskrediten	191.168,82	1.829.962	417.577	1.064.340	225.240	150.840
21	822	Einzahlungen aus Abgängen von Vermögensgegenständen des Sachanlagevermögens und des immateriellen Anlagevermögens	160.715,00	1.432.883	303.486	0	0	0
22	823	Einzahlungen aus Abgängen von Vermögensgegenständen des Finanzanlagevermögens	2.428,64	2.400	2.400	2.400	2.400	2.400
<b>23</b>		<b><u>Summe der Einzahlungen aus Investitionstätigkeit (Nr. 20 bis 22)</u></b>	<b><u>354.312,46</u></b>	<b><u>3.265.245</u></b>	<b><u>723.463</u></b>	<b><u>1.066.740</u></b>	<b><u>227.640</u></b>	<b><u>153.240</u></b>
24	841	Auszahlungen für den Erwerb von Grundstücken und Gebäuden	2.848,55	99.200	97.500	5.000	5.000	5.000
25	842	Auszahlungen für Baumaßnahmen	849.202,42	3.102.445	1.194.322	1.546.000	280.000	270.000

Nr.	Konten	Bezeichnung	Ergebnis Jahresabschlusses 2021	Haushaltsansatz		Planungsdaten		
				2022	2023	2024	2025	2026
1	2	3	4	5	6	7	8	9
26	840, 843	Auszahlungen für Investitionen in das sonstige Sachanlagevermögen und immaterielle Anlagevermögen	408.962,07	476.400	296.660	810.048	240.048	90.048
27	844	Auszahlungen für Investitionen in das Finanzanlagevermögen	59.988,66	60.000	130.400	60.000	60.000	60.000
28		<b>Summe der Auszahlungen aus Investitionstätigkeit (Nr. 24 bis 27)</b>	<b>1.321.001,70</b>	<b>3.738.045</b>	<b>1.718.882</b>	<b>2.421.048</b>	<b>585.048</b>	<b>425.048</b>
29		<b>Zahlungsmittelüberschuss oder Zahlungsmittelbedarf aus Investitionstätigkeit (Saldo aus Nr. 23 und 28)</b>	<b>-966.689,24</b>	<b>-472.800</b>	<b>-995.419</b>	<b>-1.354.308</b>	<b>-357.408</b>	<b>-271.808</b>
30		<b>Zahlungsmittelüberschuss oder Zahlungsmittelbedarf (Summe aus Nr. 19 und 29)</b>	<b>32.362,51</b>	<b>-12.799</b>	<b>-1.071.573</b>	<b>-788.897</b>	<b>551.202</b>	<b>712.838</b>
31	826	Einzahlungen aus der Aufnahme von Krediten und wirtschaftlich vergleichbaren Vorgängen für Investitionen	1.084.000,00	472.800	995.400	624.400	357.400	271.800
32	846	Auszahlungen für die Tilgung von Krediten und wirtschaftlich vergleichbaren Vorgängen für Investitionen sowie an das Sondervermögen Hessenkasse; davon Auszahlungen für die ordentliche Tilgung von Investitionskrediten	584.382,60	609.425	566.072	624.400	649.100	614.000
33		<b>Zahlungsmittelüberschuss oder Zahlungsmittelbedarf aus Finanzierungstätigkeit (Saldo aus Nr. 31 und 32)</b>	<b>499.617,40</b>	<b>-136.625</b>	<b>429.328</b>	<b>0</b>	<b>-291.700</b>	<b>-342.200</b>
34		<b>Änderung des Zahlungsmittelbestandes zum Ende des Haushaltsjahres (Summe aus Nr. 30 und 33)</b>	<b>531.979,91</b>	<b>-149.424</b>	<b>-642.245</b>	<b>-788.897</b>	<b>259.502</b>	<b>370.638</b>
35	829000-829998	Haushaltsunwirksame Einzahlungen (u.a. fremde Finanzmittel, Rückzahlung von angelegten Kassenmitteln, Aufnahme von Liquiditätskrediten)	851.521,55					
36	849000-849998	Haushaltsunwirksame Auszahlungen (u.a. fremde Finanzmittel, Anlegung von Kassenmitteln, Rückzahlung von Liquiditätskrediten)	820.923,55					
37		<b>Zahlungsmittelüberschuss/Zahlungsmittelbedarf aus haushaltsunwirksamen Zahlungsvorgängen (Saldo aus Nr. 35 und 36)</b>	<b>30.598,00</b>					
38		Geplanter Angangsbestand/Bestand an Zahlungsmitteln zu Beginn des Haushaltsjahres	1.779.266,67	373.052	1.700.000*	1.057.755	268.858	528.360
39		Geplante Veränderung des Bestandes/Veränderung des Bestandes an Zahlungsmitteln (Nr. 34 und 37)	562.577,91	-149.424	-642.245	-788.897	259.502	370.638
40		<b>Geplanter Endbestand an Zahlungsmitteln/Bestand an Zahlungsmitteln am Ende des Haushaltsjahres (Summe aus den Summern Nr. 38 und 39)</b>	<b>2.341.844,58</b>	<b>223.628</b>	<b>1.057.755</b>	<b>268.858</b>	<b>528.360</b>	<b>898.998</b>
Nachrichtlich (§ 3 Abs. 3 GemHVO):								
In den Einzahlungen aus Nr. 31 enthaltener Teilbetrag für Umschuldung						0		
In den Auszahlungen aus Nr. 32 enthaltener Teilbetrag für Umschuldung						0		
Zu Nr. 40: Nach § 106 Abs. 1 S. 2 HGO vorzuhaltender Bestand an flüssigen Mitteln ohne Liquiditätskredite						191.684		
* Es handelt sich um eine Prognose des Zahlungsmittelbestandes zum 31.12.2022 in Form der ungebundenen Liquidität des bereinigten Liquiditätsbestands.								

**Finanzhaushalt**  
- Euro -

Nr:	Konten	Bezeichnung	Ergebnis Jahresabschlusses 2021	Haushaltsansatz		Planungsdaten		
				2022	2023	2024	2025	2026
1	2	3	4	5	6	7	8	9
1	810	Privatrechtliche Leistungsentgelte	31.334,67	48.270	36.250	36.250	36.250	36.250
		81041100 Einzahlungen aus Mieten und Pachten	4.469,48	11.700	11.400	11.400	11.400	11.400
		81042100 Einzahlungen aus dem Verkauf von Vorräten	12.611,93	15.120	9.150	9.150	9.150	9.150
		81043100 Einzahlungen aus sonstigen privatrechtlichen Entgelten	5.460,00	13.000	6.000	6.000	6.000	6.000
		81046100 Einzahlungen aus sonstigen privatrechtlichen Entgelten	8.793,26	8.450	9.700	9.700	9.700	9.700
2	811	Öffentlich-rechtliche Leistungsentgelte	1.213.966,15	1.219.315	1.118.250	1.227.975	1.228.075	1.118.550
		81131100 Einzahlungen aus Verwaltungsgebühren	68.078,85	57.710	60.250	60.350	60.450	60.550
		81132100 Einzahlungen aus Benutzungsgebühren	1.081.112,29	1.045.480	1.051.500	1.051.500	1.051.500	1.051.500
		81132110 Einzahlungen aus Grabnutzung und Grabräumung	63.695,00	109.625	0	109.625	109.625	0
		81156100 Einzahlungen aus Buß- und Verwargeldern	1.080,01	6.500	6.500	6.500	6.500	6.500
3	812	Kostenersatzleistungen und -erstattungen	106.784,94	230.820	240.420	310.420	231.420	240.420
		81248000 Einzahlungen aus Kostenerstattungen vom Bund	0,00	2.700	0	4.000	0	4.000
		81248100 Einzahlungen aus Kostenerstattungen vom Land	35,79	40	40	5.040	40	40
		81248200 Einzahlungen aus Kostenerstattungen von Gemeinden (GV)	10.437,20	0	0	0	0	0
		81248300 Einzahlungen aus Kostenerstattungen von Zweckverbänden und dergl.	0,00	9.000	9.000	9.000	9.000	9.000
		81248800 Einzahlungen aus Kostenerstattungen von übrigen Bereichen	96.311,95	219.080	231.380	292.380	222.380	227.380
4	814	Einzahlungen aus Steuern und steuerähnlichen Erträgen einschließlich Erträgen aus gesetzlichen Umlagen	5.877.182,33	6.456.700	7.199.526	7.585.009	7.934.885	8.266.876
		81401100 Grundsteuer A	60.720,86	62.500	59.624	59.624	59.624	59.624
		81401200 Grundsteuer B	748.601,99	755.000	736.514	743.879	751.318	758.831
		81401300 Gewerbesteuer	1.548.937,73	1.700.000	2.473.392	2.646.529	2.792.089	2.889.812
		81402100 Gemeindeanteil Einkommenssteuer	3.217.341,86	3.720.177	3.642.592	3.842.935	4.035.081	4.257.011
		81402200 Gemeindeanteil Umsatzsteuer	249.379,69	162.023	231.904	236.542	241.273	246.098
		81403100 Vergnügungssteuer	1.445,21	5.000	4.500	4.500	4.500	4.500
		81403200 Hundesteuer	50.754,99	52.000	51.000	51.000	51.000	51.000
5	815	Einzahlungen aus Transferleistungen	220.909,09	225.629	228.705	235.566	241.455	247.492
		81505100 Leistungen nach dem Familienleistungsgesetz	215.264,99	225.629	228.705	235.566	241.455	247.492
		81521300 Leistungen von Sozialleistungsträgern (außerhalb von Einrichtungen)	5.644,10	0	0	0	0	0
6	816	Zuweisungen und Zuschüsse für laufende Zwecke und allgemeine Umlagen	2.269.125,12	2.692.747	2.967.514	2.680.396	2.862.051	2.984.668
		81611100 Schlüsselzuweisungen	1.627.256,00	1.966.069	2.248.205	2.270.687	2.452.342	2.574.959
		81614100 Zuweisungen für laufende Zwecke vom Land	450.586,99	649.680	652.180	342.580	342.580	342.580
		81614200 Zuweisungen für laufende Zwecke von Gemeinden (GV)	186.191,09	76.998	67.129	67.129	67.129	67.129
		81614800 Zuweisungen für laufende Zwecke von übrigen Bereichen	500,00	0	0	0	0	0
		81623100 Einzahlungen aus Schuldendiensthilfen vom Land	4.591,04	0	0	0	0	0
7	817	Zinsen und sonstige Finanzeinzahlungen	170.267,67	173.400	159.400	160.400	161.400	162.400

Nr:	Konten	Bezeichnung	Ergebnis Jahresabschlusses 2021	Haushaltsansatz		Planungsdaten		
				2022	2023	2024	2025	2026
1	2	3	4	5	6	7	8	9
		81756200 Besondere Finanzeinzahlungen (Säumniszuschläge, Mahngebühren etc.)	4.018,92	3.000	3.000	3.000	3.000	3.000
		81756300 Besondere Finanzeinzahlungen (Bürgschaftsprovisionen etc.)	2.296,63	2.400	2.400	2.400	2.400	2.400
		81765100 Einzahlungen aus Gewinnanteilen an verbundenen Unternehmen und Beteiligungen	161.199,29	165.000	151.000	152.000	153.000	154.000
		81769100 Sonstige Finanzeinzahlungen	2.752,83	3.000	3.000	3.000	3.000	3.000
8	813, 828	<b>Sonstige ordentliche Einzahlungen und sonstige außerordentliche Einzahlungen, die sich aus Investitionstätigkeit ergeben</b>	<b>129.206,65</b>	<b>144.830</b>	<b>144.850</b>	<b>144.850</b>	<b>144.850</b>	<b>144.850</b>
		81341100 Sonstige Einzahlungen aus Mieten und Pachten	762,70	3.500	3.500	3.500	3.500	3.500
		81346100 Sonstige Einzahlungen aus privatrechtlichen Leistungsentgelten	0,00	150	150	150	150	150
		81351100 Sonstige Einzahlungen aus Konzessionsabgaben	126.898,45	140.000	140.000	140.000	140.000	140.000
		81352000 Einzahlungen aus der Erstattungen betrieblicher Steuern	318,20	0	0	0	0	0
		81359100 Einzahlungen aus der Eigenbeteiligung der Wahlleistungen gem. §6a HBeihVO	1.077,30	1.180	1.200	1.200	1.200	1.200
		82814700 Einzahlungen aus Spenden, Nachlässe, Schenkungen von privaten Unternehmen	150,00	0	0	0	0	0
9		<b>Summe Einzahlungen aus laufender Verwaltungstätigkeit (Nr. 1 bis 8)</b>	<b>10.018.776,62</b>	<b>11.191.711</b>	<b>12.094.915</b>	<b>12.380.866</b>	<b>12.840.386</b>	<b>13.201.506</b>
10	830	<b>Personalauszahlungen</b>	<b>1.567.319,72</b>	<b>1.642.360</b>	<b>1.899.400</b>	<b>1.936.750</b>	<b>1.974.700</b>	<b>2.013.550</b>
		83001100 Dienstausszahlungen und dergl. für Beamte	220.760,80	163.100	176.300	179.800	183.400	187.000
		83001200 Dienstausszahlungen und dergl. für tariflich Beschäftigte	1.062.012,07	1.174.300	1.350.200	1.377.300	1.404.900	1.433.100
		83003200 Beiträge zur gesetzlichen Sozialversicherung für tariflich Beschäftigte	226.942,57	247.710	285.600	291.300	297.000	303.000
		83004100 Auszahlungen für Beihilfen und Unterstützungsleistungen	1.295,10	2.200	0	0	0	0
		83041100 Sonstige Personalauszahlungen	49.463,00	47.000	79.250	80.000	80.750	81.500
		83044100 Beiträge zu Unfallversicherung und Berufsgenossenschaft	6.846,18	8.050	8.050	8.350	8.650	8.950
11	831	<b>Versorgungsauszahlungen</b>	<b>187.172,44</b>	<b>179.620</b>	<b>264.500</b>	<b>266.200</b>	<b>267.700</b>	<b>269.300</b>
		83102100 Umlagen und Beiträge an Versorgungskassen für Beamte	102.231,68	86.600	161.000	161.000	161.000	161.000
		83102200 Umlagen und Beiträge an Versorgungskassen für tariflich Beschäftigte	84.940,76	93.020	103.500	105.200	106.700	108.300
12	832	<b>Auszahlungen für Sach- und Dienstleistungen</b>	<b>1.137.138,75</b>	<b>2.300.250</b>	<b>2.410.381</b>	<b>1.919.540</b>	<b>1.711.900</b>	<b>1.711.460</b>
		83221100 Auszahlungen für die Unterhaltung von Grundstücken, Gebäuden und Sachanlagen	108.224,56	254.075	298.325	187.325	187.825	188.325
		83222100 Auszahlungen für die Unterhaltung des sonstigen unbeweglichen Vermögens	141.975,43	409.000	304.600	387.200	287.300	287.400
		83222110 Auszahlungen für die Jahresbeschaffung FFW nur Aufwandanteil	10.655,67	12.000	12.000	12.000	12.000	12.000
		83223100 Auszahlungen für Mieten und Pachten	23.765,03	32.760	119.760	119.760	34.760	34.760
		83223200 Auszahlungen für Leasing	43.691,41	43.000	47.200	47.200	52.700	52.700
		83224100 Auszahlungen für die Bewirtschaftung von Grundstücken und baulichen Anlagen	266.462,18	348.910	402.980	382.380	399.380	378.380
		83225100 Auszahlungen für die Haltung von Kraftfahrzeugen	50.087,76	56.300	59.150	59.150	59.150	59.150
		83226100 Besondere Auszahlungen für Beschäftigte	28.381,16	56.700	63.200	53.700	53.700	53.700
		83227100 Auszahlungen aus betrieblichen Aufwendungen	32.580,93	56.980	59.750	58.250	58.250	58.250
		83228100 Auszahlungen für den Erwerb von Vorräten	7.380,38	750	5.750	750	750	750
		83229100 Auszahlungen für Dienstleistungen	172.264,37	676.865	689.266	288.165	245.165	256.665



Nr:	Konten	Bezeichnung	Ergebnis Jahresabschlusses 2021	Haushaltsansatz		Planungsdaten		
				2022	2023	2024	2025	2026
1	2	3	4	5	6	7	8	9
		83242100 Auszahlungen für ehrenamtliche und sonstige Beschäftigte	39.275,50	43.240	41.440	41.940	42.440	42.940
		83242900 Sonstige Auszahlungen für die Inanspruchnahme von Rechten und Diensten	46.736,45	99.370	77.880	73.390	74.900	75.410
		83242910 Sonstige Auszahlungen für die Inanspruchnahme von Rechten und Diensten (Verfüungsmittel)	1.267,45	2.200	2.200	2.200	2.200	2.200
		83243100 Geschäftsauszahlungen	115.172,48	153.350	172.200	151.450	146.700	154.150
		83244000 Auszahlungen aus betrieblicher Steuer, Versicherungen, Schadensfällen	46.103,75	51.250	50.680	50.680	50.680	50.680
		83259100 Auszahlungen für Kapitalbeschaffung	3.114,24	3.500	4.000	4.000	4.000	4.000
13	833	Auszahlungen für Transferleistungen	0,00	0	0	0	0	0
14	834	Auszahlungen für Zuweisungen und Zuschüsse für laufende Zwecke sowie besondere Finanzauszahlungen	2.193.650,07	2.543.680	2.976.126	3.089.126	3.149.126	3.209.126
		83431200 Auszahlungen für Zuweisungen und Zuschüsse für laufende Zwecke an Gemeinden (GV)	72.048,24	60.550	63.950	63.950	63.950	63.950
		83431300 Auszahlungen für Zuweisungen und Zuschüsse für laufende Zwecke an Zweckverbände und dergl.	572.954,68	613.900	641.666	651.666	661.666	671.666
		83431800 Auszahlungen für Zuweisungen und Zuschüsse für laufende Zwecke an übrige Bereiche	1.527.216,00	1.814.430	2.224.610	2.342.610	2.392.610	2.442.610
		83432800 Auszahlungen für Schuldendiensthilfen an übrige Bereiche	0,00	1.000	1.000	1.000	1.000	1.000
		83445200 Auszahlungen für Kostenerstattungen an Gemeinden (GV)	17.831,15	53.800	41.100	26.100	26.100	26.100
		83445400 Auszahlungen für Kostenerstattungen an sonstigen öffentlichen Bereich	3.600,00	0	3.800	3.800	3.800	3.800
15	835	Auszahlungen für Steuern einschließlich Auszahlungen aus gesetzlichen Umlageverpflichtungen	3.872.360,99	4.009.026	4.564.061	4.547.406	4.772.089	4.957.340
		83531100 Auszahlungen aus steuerähnlichen Abgaben an Land	2.385,70	2.000	2.000	2.000	2.000	2.000
		83534100 Auszahlungen aus Gewerbesteuerumlage	136.167,06	148.750	216.422	231.571	244.308	252.859
		83537100 Auszahlungen für steuerähnliche Umlagen an das Land	84.618,11	92.438	134.491	143.905	151.820	157.133
		83537200 Auszahlungen für steuerähnliche Umlagen an Gemeinden (GV)	3.577.333,08	3.686.338	4.134.848	4.093.630	4.297.661	4.469.048
		83537300 Auszahlungen für steuerähnliche Umlagen an Zweckverbände und dergl.	71.857,04	79.500	76.300	76.300	76.300	76.300
16	836	Zinsen und ähnliche Auszahlungen	56.542,66	53.194	53.031	52.863	52.691	52.514
		83651100 Zinsauszahlungen an Land	0,00	1.094	931	763	591	414
		83651700 Zinsauszahlungen an Kreditinstitute	54.292,41	47.700	47.700	47.700	47.700	47.700
		83651790 Zinsdienstumlage für die Konjunkturprogramme	1.649,00	1.350	1.350	1.350	1.350	1.350
		83659100 Auszahlungen für Kapitalbeschaffungen	0,00	50	50	50	50	50
		83659900 Sonstige Finanzauszahlungen	601,25	3.000	3.000	3.000	3.000	3.000
17	837, 848	Sonstige ordentliche Auszahlungen und sonstige außerordentliche Auszahlungen, die sich nicht aus Investitionstätigkeit ergeben	5.540,24	3.580	3.570	3.570	3.570	3.570
		83724100 Sonstige Auszahlungen für die Bewirtschaftung von Grundstücken und baulichen Anlagen	260,43	480	470	470	470	470
		83744100 Sonstige Auszahlungen für Steuern, Versicherungen und Schadensfälle	5.279,81	3.100	3.100	3.100	3.100	3.100
18		<b>Summe der Auszahlungen aus laufender Verwaltungstätigkeit (Nr. 10 bis 17)</b>	<b>9.019.724,87</b>	<b>10.731.710</b>	<b>12.171.069</b>	<b>11.815.455</b>	<b>11.931.776</b>	<b>12.216.860</b>
19		<b>Zahlungsmittelüberschuss oder Zahlungsmittelbedarf aus laufender Verwaltungstätigkeit (Saldo aus Nr. 9 und 18)</b>	<b>999.051,75</b>	<b>460.001</b>	<b>-76.154</b>	<b>565.411</b>	<b>908.610</b>	<b>984.646</b>

Nr.	Konten	Bezeichnung	Ergebnis Jahresabschlusses 2021	Haushaltsansatz		Planungsdaten		
				2022	2023	2024	2025	2026
1	2	3	4	5	6	7	8	9
20	820	Einzahlungen aus Investitionszuweisungen und -zuschüssen sowie aus Investitionsbeiträgen;	191.168,82	1.829.962	417.577	1.064.340	225.240	150.840
		82081000 Einzahlungen aus Investitionszuweisungen vom Bund	0,00	55.500	14.300	0	0	0
		82081100 Einzahlungen aus Investitionszuweisungen vom Land	172.441,58	646.740	297.940	314.340	183.240	150.840
		82081200 Einzahlungen aus Investitionszuweisungen von Gemeinden (GV)	18.367,22	0	0	0	0	0
		82081400 Einzahlungen aus Investitionszuweisungen vom sonstigen öffentlichen Bereich	0,00	161.700	16.315	0	0	0
		82088100 Einzahlungen aus Investitionsbeiträgen	360,02	966.022	89.022	750.000	42.000	0
		davon zweckgebundene Einzahlungen für die ordentliche Tilgung von Investitionskrediten	0,00	0	0	0	0	0
21	822	Einzahlungen aus Abgängen von Vermögensgegenständen des Sachanlagevermögens und des immateriellen Anlagevermögens	160.715,00	1.432.883	303.486	0	0	0
		82282100 Einzahlungen aus der Veräußerung von Grundstücken und Gebäuden	153.265,00	1.428.383	303.486	0	0	0
		82283000 Einzahlungen aus der Veräußerung von Vermögensgegenständen	0,00	4.500	0	0	0	0
		82283100 Einzahlungen aus der Veräußerung von Sammelposten	30,00	0	0	0	0	0
		82283200 Einzahlungen aus der Veräußerung von Vermögensgegenständen überhalb der Wertgrenze von 1 000 €	7.420,00	0	0	0	0	0
22	823	Einzahlungen aus Abgängen von Vermögensgegenständen des Finanzanlagevermögens	2.428,64	2.400	2.400	2.400	2.400	2.400
		82386800 Rückflüsse von Ausleihungen an übrigen inländischen Bereich	2.428,64	2.400	2.400	2.400	2.400	2.400
23		<b>Summe der Einzahlungen aus Investitionstätigkeit (Nr. 20 bis 22)</b>	<b>354.312,46</b>	<b>3.265.245</b>	<b>723.463</b>	<b>1.066.740</b>	<b>227.640</b>	<b>153.240</b>
24	841	Auszahlungen für den Erwerb von Grundstücken und Gebäuden	2.848,55	99.200	97.500	5.000	5.000	5.000
		84182100 Auszahlungen für den Erwerb von Grundstücken und Gebäuden	2.848,55	99.200	97.500	5.000	5.000	5.000
25	842	Auszahlungen für Baumaßnahmen	849.202,42	3.102.445	1.194.322	1.546.000	280.000	270.000
		84285100 Auszahlungen für Hochbaumaßnahmen	6.040,12	1.269.400	341.300	538.000	22.000	12.000
		84285200 Auszahlungen für Tiefbaumaßnahmen	804.337,26	1.341.045	470.022	550.000	50.000	50.000
		84285300 Auszahlungen für sonstige Baumaßnahmen	38.825,04	492.000	383.000	458.000	208.000	208.000
26	840, 843	Auszahlungen für Investitionen in das sonstige Sachanlagevermögen und immaterielle Anlagevermögen	408.962,07	476.400	296.660	810.048	240.048	90.048
		84081800 Auszahlungen für aktivierte Investitionszuweisungen an übrige Bereiche	0,00	0	50.048	50.048	50.048	50.048
		84383200 Auszahlungen für den Erwerb von Vermögensgegenständen oberhalb der Wertgrenze von 800,- €	404.844,82	461.400	226.612	755.000	185.000	35.000
		84383210 Auszahlungen für Jahres- beschaffung Brandschutz oberhalb der Wertgrenze von 800,- €	4.117,25	15.000	20.000	5.000	5.000	5.000
27	844	Auszahlungen für Investitionen in das Finanzanlagevermögen	59.988,66	60.000	130.400	60.000	60.000	60.000
		84484400 Auszahlungen für den Erwerb von sonstigen Anteilsrechten	0,00	0	70.400	0	0	0
		84484640 Auszahlungen für den Erwerb von Kapitalmarktpapieren vom sonstigen öffentlichen Bereich	59.988,66	60.000	60.000	60.000	60.000	60.000
28		<b>Summe der Auszahlungen aus Investitionstätigkeit (Nr. 24 bis 27)</b>	<b>1.321.001,70</b>	<b>3.738.045</b>	<b>1.718.882</b>	<b>2.421.048</b>	<b>585.048</b>	<b>425.048</b>

Nr.	Konten	Bezeichnung	Ergebnis Jahresabschlusses 2021	Haushaltsansatz		Planungsdaten		
				2022	2023	2024	2025	2026
1	2	3	4	5	6	7	8	9
29		<b>Zahlungsmittelüberschuss oder Zahlungsmittelbedarf aus Investitionstätigkeit (Saldo aus Nr. 23 und 28)</b>	<b>-966.689,24</b>	<b>-472.800</b>	<b>-995.419</b>	<b>-1.354.308</b>	<b>-357.408</b>	<b>-271.808</b>
30		<b>Zahlungsmittelüberschuss oder Zahlungsmittelbedarf (Summe aus Nr. 19 und 29)</b>	<b>32.362,51</b>	<b>-12.799</b>	<b>-1.071.573</b>	<b>-788.897</b>	<b>551.202</b>	<b>712.838</b>
31	826	Einzahlungen aus der Aufnahme von Krediten und wirtschaftlich vergleichbaren Vorgängen für Investitionen	1.084.000,00	472.800	995.400	624.400	357.400	271.800
		82692700 Einzahlungen aus der Aufnahme von Krediten für Investitionen bei Kreditinstituten	1.084.000,00	472.800	995.400	624.400	357.400	271.800
32	846	Auszahlungen für die Tilgung von Krediten und wirtschaftlich vergleichbaren Vorgängen für Investitionen sowie an das Sondervermögen Hessenkasse;	584.382,60	609.425	566.072	624.400	649.100	614.000
		84692100 Auszahlungen aus der Tilgung von Investitionskrediten beim Land	27.155,85	6.190	0	0	0	0
		84692600 Auszahlungen aus der Tilgung von Investitionskrediten bei sonstigen öffentlichen Sonderrechnungen	-2.725,82	7.500	12.613	7.500	7.500	7.500
		84692700 Auszahlungen aus der Tilgung von Investitionskrediten bei Kreditinstituten	423.327,57	459.110	403.172	466.613	491.312	499.212
		84692720 Auszahlungen an das Sondervermögen Hessenkasse	136.625,00	136.625	150.287	150.287	150.288	107.288
		davon Auszahlungen für die ordentliche Tilgung von Investitionskrediten						
33		<b>Zahlungsmittelüberschuss oder Zahlungsmittelbedarf aus Finanzierungstätigkeit (Saldo aus Nr. 31 und 32)</b>	<b>499.617,40</b>	<b>-136.625</b>	<b>429.328</b>	<b>0</b>	<b>-291.700</b>	<b>-342.200</b>
34		<b>Änderung des Zahlungsmittelbestandes zum Ende des Haushaltsjahres (Summe aus Nr. 30 und 33)</b>	<b>531.979,91</b>	<b>-149.424</b>	<b>-642.245</b>	<b>-788.897</b>	<b>259.502</b>	<b>370.638</b>
35	829000-829998	Haushaltsunwirksame Einzahlungen (u.a. fremde Finanzmittel, Rückzahlung von angelegten Kassenmitteln, Aufnahme von Liquiditätskrediten)	851.521,55					
		82900000 Einzahlungen aus durchlaufenden Posten	851.521,55					
36	849000-849998	Haushaltsunwirksame Auszahlungen (u.a. fremde Finanzmittel, Anlegung von Kassenmitteln, Rückzahlung von Liquiditätskrediten)	820.923,55					
		84900200 Auszahlungen für sonstige durchlaufende Posten	820.923,55					
37		<b>Zahlungsmittelüberschuss/Zahlungsmittelbedarf aus haushaltsunwirksamen Zahlungsvorgängen (Saldo aus Nr. 35 und 36)</b>	<b>30.598,00</b>					
38		Geplanter Angangsbestand/Bestand an Zahlungsmitteln zu Beginn des Haushaltsjahres	1.779.266,67	373.052	1.700.000*	1.057.755	268.858	528.360
39		Geplante Veränderung des Bestandes/Veränderung des Bestandes an Zahlungsmitteln (Nr. 34 und 37)	562.577,91	-149.424	-642.245	-788.897	259.502	370.638
40		<b>Geplanter Endbestand an Zahlungsmitteln/Bestand an Zahlungsmitteln am Ende des Haushaltsjahres (Summe aus den Summern Nr. 38 und 39)</b>	<b>2.341.844,58</b>	<b>223.628</b>	<b>1.057.755</b>	<b>268.858</b>	<b>528.360</b>	<b>898.998</b>

Nachrichtlich (§ 3 Abs. 3 GemHVO):

In den Einzahlungen aus Nr. 31 enthaltener Teilbetrag für Umschuldung

0

In den Auszahlungen aus Nr. 32 enthaltener Teilbetrag für Umschuldung

0

Zu Nr. 40: Nach § 106 Abs. 1 S. 2 HGO vorzuhaltender Bestand an flüssigen Mitteln ohne Liquiditätskredite

191.684

\* Es handelt sich um eine Prognose des Zahlungsmittelbestandes zum 31.12.2022 in Form der ungebundenen Liquidität des bereinigten Liquiditätsbestands.

## Teilfinanzhaushalt

– Euro –

Nr.	Bezeichnung	Haushaltsansatz			Ergebnis des Jahres- abschlusses 2021	Investitions- und Investitionsförderungsmaßnahmen		Erläuterungen
		2023	Verpflichtungs- ermächtigungen	2022		Gesamtaus- zahlungsbedarf	davon bisher bereit gestellt	
1	2	3	4	5	6	7	8	9
	<b>Einzahlungen aus Investitionstätigkeit</b>							
1	Einzahlungen aus Investitionszuweisungen und -zuschüssen sowie aus Investitionsbeiträgen	0	0	0	0,00	0,00	0,00	
2	Einzahlungen aus Abgängen von Vermögensgegenständen des Sachanlagevermögens und des immateriellen Anlagevermögens	0	0	0	0,00	0,00	0,00	
3	Einzahlungen aus Abgängen von Vermögensgegenständen des Finanzanlagevermögens	0	0	0	0,00	0,00	0,00	
	<b>Einzahlungen aus Finanzierungstätigkeit</b>							
4	Einzahlungen aus der Aufnahme von Krediten und wirtschaftlich vergleichbaren Vorgängen für Investitionen	0	0	0	0,00	0,00	0,00	
5	<b>Summe</b>	<b>0</b>	<b>0</b>	<b>0</b>	<b>0,00</b>	<b>0,00</b>	<b>0,00</b>	
	<b>Auszahlungen aus Investitionstätigkeit</b>							
6	Auszahlungen für den Erwerb von Grundstücken und Gebäuden	0	0	0	0,00	0,00	0,00	
7	Auszahlungen für Baumaßnahmen	0	0	0	0,00	0,00	0,00	
8	Auszahlungen für Investitionen in das sonstige Sachanlagevermögen und immaterielle Anlagevermögen	0	0	0	1.179,29	0,00	0,00	
9	84383200 Auszahlungen für den Erwerb von Vermögensgegenständen oberhalb der Wertgrenze von 800,- €	0	0	0	1.179,29	0,00	0,00	
	Auszahlungen für Investitionen in das Finanzanlagevermögen	0	0	0	0,00	0,00	0,00	
	<b>Auszahlungen aus Finanzierungstätigkeit</b>							
10	Auszahlungen für die Tilgung von Krediten und wirtschaftlich vergleichbaren Vorgängen für Investitionen sowie an das Sondervermögen	0	0	0	0,00	0,00	0,00	
11	Hessenkasse	0	0	0	0,00	0,00	0,00	
	<b>Summe</b>	<b>0</b>	<b>0</b>	<b>0</b>	<b>1.179,29</b>	<b>0,00</b>	<b>0,00</b>	
12	<b>Saldo (Einzahlungen ./. Auszahlungen)</b>	<b>0</b>	<b>0</b>	<b>0</b>	<b>-1.179,29</b>	<b>0,00</b>	<b>0,00</b>	

Hauptproduktbereich	1	Zentrale Verwaltung
Produktbereich	11	Innere Verwaltung
Produkt	11102	Hauptverwaltung, Personalwesen, Organisation, Bürgerservice

## Teilfinanzhaushalt

– Euro –

Nr.	Bezeichnung	Haushaltsansatz			Ergebnis des Jahres- abschlusses 2021	Investitions- und Investitionsförderungsmaßnahmen		Erläuterungen
		2023	Verpflichtungs- ermächtigungen	2022		Gesamtaus- zahlungsbedarf	davon bisher bereit gestellt	
1	2	3	4	5	6	7	8	9
	<b>Einzahlungen aus Investitionstätigkeit</b>							
1	Einzahlungen aus Investitionszuweisungen und -zuschüssen sowie aus Investitionsbeiträgen 82081100 Einzahlungen aus Investitionszuweisungen vom Land	1.666	0	1.666	1.666,67	14.996,68	9.998,68	
2	Einzahlungen aus Abgängen von Vermögensgegenständen des Sachanlagevermögens und des immateriellen Anlagevermögens 82283100 Einzahlungen aus der Veräußerung von Sammelposten	1.666	0	1.666	1.666,67	14.996,68	9.998,68	
3	Einzahlungen aus Abgängen von Vermögensgegenständen des Finanzanlagevermögens	0	0	0	30,00	0,00	0,00	
4	<b>Einzahlungen aus Finanzierungstätigkeit</b>							
4	Einzahlungen aus der Aufnahme von Krediten und wirtschaftlich vergleichbaren Vorgängen für Investitionen	0	0	0	0,00	0,00	0,00	
5	<b>Summe</b>	<b>1.666</b>	<b>0</b>	<b>1.666</b>	<b>1.696,67</b>	<b>14.996,68</b>	<b>9.998,68</b>	
6	<b>Auszahlungen aus Investitionstätigkeit</b>							
6	Auszahlungen für den Erwerb von Grundstücken und Gebäuden	0	0	0	0,00	0,00	0,00	
7	Auszahlungen für Baumaßnahmen 84285100 Auszahlungen für Hochbaumaßnahmen	14.000	0	12.000	0,00	0,00	0,00	
8	Auszahlungen für Investitionen in das sonstige Sachanlagevermögen und immaterielle Anlagevermögen 84383200 Auszahlungen für den Erwerb von Vermögensgegenständen oberhalb der Wertgrenze von 800,- €	10.000	0	10.000	14.964,85	0,00	0,00	
9	Auszahlungen für Investitionen in das Finanzanlagevermögen 84484640 Auszahlungen für den Erwerb von Kapitalmarktpapieren vom sonstigen öffentlichen Bereich	10.000	0	10.000	14.964,85	0,00	0,00	
10	<b>Auszahlungen aus Finanzierungstätigkeit</b>							
10	Auszahlungen für die Tilgung von Krediten und wirtschaftlich vergleichbaren Vorgängen für Investitionen sowie an das Sondervermögen Hessenkasse	60.000	0	60.000	59.988,66	0,00	0,00	
10	84692700 Auszahlungen aus der Tilgung von Investitionskrediten bei Kreditinstituten	60.000	0	60.000	59.988,66	0,00	0,00	
11	<b>Summe</b>	<b>84.000</b>	<b>0</b>	<b>84.000</b>	<b>76.953,51</b>	<b>0,00</b>	<b>0,00</b>	
12	<b>Saldo (Einzahlungen ./ Auszahlungen)</b>	<b>-82.334</b>	<b>0</b>	<b>-82.334</b>	<b>-75.256,84</b>	<b>14.996,68</b>	<b>9.998,68</b>	

Hauptproduktbereich	1	Zentrale Verwaltung
Produktbereich	11	Innere Verwaltung
Produkt	11104	Gemeindekasse, Steuerverwaltung, Kassen- und Rechnungswesen

## Teilfinanzhaushalt

– Euro –

Nr.	Bezeichnung	Haushaltsansatz			Ergebnis des Jahres- abschlusses 2021	Investitions- und Investitionsförderungsmaßnahmen		Erläuterungen
		2023	Verpflichtungs- ermächtigungen	2022		Gesamtaus- zahlungsbedarf	davon bisher bereit gestellt	
1	2	3	4	5	6	7	8	9
	<b>Einzahlungen aus Investitionstätigkeit</b>							
1	Einzahlungen aus Investitionszuweisungen und -zuschüssen sowie aus Investitionsbeiträgen	0	0	0	0,00	0,00	0,00	
2	Einzahlungen aus Abgängen von Vermögensgegenständen des Sachanlagevermögens und des immateriellen Anlagevermögens	0	0	0	0,00	0,00	0,00	
3	Einzahlungen aus Abgängen von Vermögensgegenständen des Finanzanlagevermögens	0	0	0	0,00	0,00	0,00	
	<b>Einzahlungen aus Finanzierungstätigkeit</b>							
4	Einzahlungen aus der Aufnahme von Krediten und wirtschaftlich vergleichbaren Vorgängen für Investitionen	0	0	0	0,00	0,00	0,00	
5	<b>Summe</b>	<b>0</b>	<b>0</b>	<b>0</b>	<b>0,00</b>	<b>0,00</b>	<b>0,00</b>	
	<b>Auszahlungen aus Investitionstätigkeit</b>							
6	Auszahlungen für den Erwerb von Grundstücken und Gebäuden	0	0	0	0,00	0,00	0,00	
7	Auszahlungen für Baumaßnahmen	0	0	0	0,00	0,00	0,00	
8	Auszahlungen für Investitionen in das sonstige Sachanlagevermögen und immaterielle Anlagevermögen	11.000	0	6.200	0,00	0,00	0,00	
	84383200 Auszahlungen für den Erwerb von Vermögensgegenständen oberhalb der Wertgrenze von 800,- €	11.000	0	6.200	0,00	0,00	0,00	
9	Auszahlungen für Investitionen in das Finanzanlagevermögen	0	0	0	0,00	0,00	0,00	
	<b>Auszahlungen aus Finanzierungstätigkeit</b>							
10	Auszahlungen für die Tilgung von Krediten und wirtschaftlich vergleichbaren Vorgängen für Investitionen sowie an das Sondervermögen Hessenkasse	0	0	0	0,00	0,00	0,00	
11	<b>Summe</b>	<b>11.000</b>	<b>0</b>	<b>6.200</b>	<b>0,00</b>	<b>0,00</b>	<b>0,00</b>	
12	<b>Saldo (Einzahlungen ./ Auszahlungen)</b>	<b>-11.000</b>	<b>0</b>	<b>-6.200</b>	<b>0,00</b>	<b>0,00</b>	<b>0,00</b>	

Hauptproduktbereich	1	Zentrale Verwaltung
Produktbereich	12	Sicherheit und Ordnung
Produkt	12201	Sicherheit und Ordnung, Verkehr, Gewerbeüberwachung und Gaststättenrecht

**Teilfinanzhaushalt**  
– Euro –

Nr.	Bezeichnung	Haushaltsansatz			Ergebnis des Jahresabschlusses 2021	Investitions- und Investitionsförderungsmaßnahmen		Erläuterungen
		2023	Verpflichtungsermächtigungen	2022		Gesamtauszahlungsbedarf	davon bisher bereit gestellt	
1	2	3	4	5	6	7	8	9
	<b>Einzahlungen aus Investitionstätigkeit</b>							
1	Einzahlungen aus Investitionszuweisungen und -zuschüssen sowie aus Investitionsbeiträgen	0	0	0	0,00	0,00	0,00	
2	Einzahlungen aus Abgängen von Vermögensgegenständen des Sachanlagevermögens und des immateriellen Anlagevermögens	0	0	0	0,00	0,00	0,00	
3	Einzahlungen aus Abgängen von Vermögensgegenständen des Finanzanlagevermögens	0	0	0	0,00	0,00	0,00	
	<b>Einzahlungen aus Finanzierungstätigkeit</b>							
4	Einzahlungen aus der Aufnahme von Krediten und wirtschaftlich vergleichbaren Vorgängen für Investitionen	0	0	0	0,00	0,00	0,00	
5	<b>Summe</b>	<b>0</b>	<b>0</b>	<b>0</b>	<b>0,00</b>	<b>0,00</b>	<b>0,00</b>	
	<b>Auszahlungen aus Investitionstätigkeit</b>							
6	Auszahlungen für den Erwerb von Grundstücken und Gebäuden	0	0	0	0,00	0,00	0,00	
7	Auszahlungen für Baumaßnahmen	0	0	0	0,00	0,00	0,00	
8	Auszahlungen für Investitionen in das sonstige Sachanlagevermögen und immaterielle Anlagevermögen	11.667	0	2.200	0,00	0,00	0,00	
9	84383200 Auszahlungen für den Erwerb von Vermögensgegenständen oberhalb der Wertgrenze von 800,- €	11.667	0	2.200	0,00	0,00	0,00	
	Auszahlungen für Investitionen in das Finanzanlagevermögen	0	0	0	0,00	0,00	0,00	
	<b>Auszahlungen aus Finanzierungstätigkeit</b>							
10	Auszahlungen für die Tilgung von Krediten und wirtschaftlich vergleichbaren Vorgängen für Investitionen sowie an das Sondervermögen							
	Hessenkasse	0	0	0	0,00	0,00	0,00	
11	<b>Summe</b>	<b>11.667</b>	<b>0</b>	<b>2.200</b>	<b>0,00</b>	<b>0,00</b>	<b>0,00</b>	
12	<b>Saldo (Einzahlungen ./ Auszahlungen)</b>	<b>-11.667</b>	<b>0</b>	<b>-2.200</b>	<b>0,00</b>	<b>0,00</b>	<b>0,00</b>	

Hauptproduktbereich	1	Zentrale Verwaltung
Produktbereich	12	Sicherheit und Ordnung
Produkt	12601	Brandschutz

## Teilfinanzhaushalt

– Euro –

Nr.	Bezeichnung	Haushaltsansatz			Ergebnis des Jahres- abschlusses 2021	Investitions- und Investitionsförderungsmaßnahmen		Erläuterungen
		2023	Verpflichtungs- ermächtigungen	2022		Gesamtaus- zahlungsbedarf	davon bisher bereit gestellt	
1	2	3	4	5	6	7	8	9
	<b>Einzahlungen aus Investitionstätigkeit</b>							
1	Einzahlungen aus Investitionszuweisungen und -zuschüssen sowie aus Investitionsbeiträgen	1.500	0	439.000	62.100,00	13.500,00	9.000,00	
	82081100 Einzahlungen aus Investitionszuweisungen vom Land	1.500	0	289.000	62.100,00	13.500,00	9.000,00	
	82081400 Einzahlungen aus Investitionszuweisungen vom sonstigen öffentlichen Bereich	0	0	150.000	0,00	0,00	0,00	
2	Einzahlungen aus Abgängen von Vermögensgegenständen des Sachanlagevermögens und des immateriellen Anlagevermögens	0	0	0	7.420,00	0,00	0,00	
	82283200 Einzahlungen aus der Veräußerung von Vermögensgegenständen überhalb der Wertgrenze von 1 000 €	0	0	0	7.420,00	0,00	0,00	
3	Einzahlungen aus Abgängen von Vermögensgegenständen des Finanzanlagevermögens	0	0	0	0,00	0,00	0,00	
	<b>Einzahlungen aus Finanzierungstätigkeit</b>							
4	Einzahlungen aus der Aufnahme von Krediten und wirtschaftlich vergleichbaren Vorgängen für Investitionen	0	0	0	0,00	0,00	0,00	
5	<b>Summe</b>	<b>1.500</b>	<b>0</b>	<b>439.000</b>	<b>69.520,00</b>	<b>13.500,00</b>	<b>9.000,00</b>	
	<b>Auszahlungen aus Investitionstätigkeit</b>							
6	Auszahlungen für den Erwerb von Grundstücken und Gebäuden	4.000	0	0	0,00	0,00	0,00	
	84182100 Auszahlungen für den Erwerb von Grundstücken und Gebäuden	4.000	0	0	0,00	0,00	0,00	
7	Auszahlungen für Baumaßnahmen	290.300	0	1.125.000	14.314,85	0,00	0,00	
	84285100 Auszahlungen für Hochbaumaßnahmen	275.300	0	1.025.000	4.884,94	0,00	0,00	
	84285300 Auszahlungen für sonstige Baumaßnahmen	15.000	0	100.000	9.429,91	0,00	0,00	
8	Auszahlungen für Investitionen in das sonstige Sachanlagevermögen und immaterielle Anlagevermögen	38.445	200.000	285.000	315.770,36	0,00	0,00	
	84383200 Auszahlungen für den Erwerb von Vermögensgegenständen oberhalb der Wertgrenze von 800,- €	18.445	200.000	270.000	311.653,11	0,00	0,00	
	84383210 Auszahlungen für Jahres- beschaffung Brandschutz oberhalb der Wertgrenze von 800,- €	20.000	0	15.000	4.117,25	0,00	0,00	
9	Auszahlungen für Investitionen in das Finanzanlagevermögen	0	0	0	0,00	0,00	0,00	
	<b>Auszahlungen aus Finanzierungstätigkeit</b>							
10	Auszahlungen für die Tilgung von Krediten und wirtschaftlich vergleichbaren Vorgängen für Investitionen sowie an das Sondervermögen Hessenkasse	0	0	83.910	83.908,00	0,00	0,00	
	84692700 Auszahlungen aus der Tilgung von Investitionskrediten bei Kreditinstituten	0	0	83.910	83.908,00	0,00	0,00	
11	<b>Summe</b>	<b>332.745</b>	<b>200.000</b>	<b>1.493.910</b>	<b>413.993,21</b>	<b>0,00</b>	<b>0,00</b>	
12	<b>Saldo (Einzahlungen ./ Auszahlungen)</b>	<b>-331.245</b>	<b>-200.000</b>	<b>-1.054.910</b>	<b>-344.473,21</b>	<b>13.500,00</b>	<b>9.000,00</b>	



Hauptproduktbereich 1 Zentrale Verwaltung  
 Produktbereich 12 Sicherheit und Ordnung  
 Produkt 12801 Zivil- und Katastrophenschutz

Fachdienst 1

## Teilfinanzhaushalt

– Euro –

Nr.	Bezeichnung	Haushaltsansatz			Ergebnis des Jahres- abschlusses 2021	Investitions- und Investitionsförderungsmaßnahmen		Erläuterungen
		2023	Verpflichtungs- ermächtigungen	2022		Gesamtaus- zahlungsbedarf	davon bisher bereit gestellt	
1	2	3	4	5	6	7	8	9
	<b>Einzahlungen aus Investitionstätigkeit</b>							
1	Einzahlungen aus Investitionszuweisungen und -zuschüssen sowie aus Investitionsbeiträgen	0	0	0	0,00	0,00	0,00	
2	Einzahlungen aus Abgängen von Vermögensgegenständen des Sachanlagevermögens und des immateriellen Anlagevermögens	0	0	0	0,00	0,00	0,00	
3	Einzahlungen aus Abgängen von Vermögensgegenständen des Finanzanlagevermögens	0	0	0	0,00	0,00	0,00	
	<b>Einzahlungen aus Finanzierungstätigkeit</b>							
4	Einzahlungen aus der Aufnahme von Krediten und wirtschaftlich vergleichbaren Vorgängen für Investitionen	0	0	0	0,00	0,00	0,00	
5	<b>Summe</b>	<b>0</b>	<b>0</b>	<b>0</b>	<b>0,00</b>	<b>0,00</b>	<b>0,00</b>	
	<b>Auszahlungen aus Investitionstätigkeit</b>							
6	Auszahlungen für den Erwerb von Grundstücken und Gebäuden	0	0	0	0,00	0,00	0,00	
7	Auszahlungen für Baumaßnahmen	0	0	0	0,00	0,00	0,00	
8	Auszahlungen für Investitionen in das sonstige Sachanlagevermögen und immaterielle Anlagevermögen	45.000	0	0	4.836,16	0,00	0,00	
	84383200 Auszahlungen für den Erwerb von Vermögensgegenständen oberhalb der Wertgrenze von 800,- €	45.000	0	0	4.836,16	0,00	0,00	
9	Auszahlungen für Investitionen in das Finanzanlagevermögen	0	0	0	0,00	0,00	0,00	
	<b>Auszahlungen aus Finanzierungstätigkeit</b>							
10	Auszahlungen für die Tilgung von Krediten und wirtschaftlich vergleichbaren Vorgängen für Investitionen sowie an das Sondervermögen Hessenkasse	0	0	0	0,00	0,00	0,00	
11	<b>Summe</b>	<b>45.000</b>	<b>0</b>	<b>0</b>	<b>4.836,16</b>	<b>0,00</b>	<b>0,00</b>	
12	<b>Saldo (Einzahlungen ./ Auszahlungen)</b>	<b>-45.000</b>	<b>0</b>	<b>0</b>	<b>-4.836,16</b>	<b>0,00</b>	<b>0,00</b>	

## Teilfinanzhaushalt

– Euro –

Nr.	Bezeichnung	Haushaltsansatz			Ergebnis des Jahres- abschlusses 2021	Investitions- und Investitionsförderungsmaßnahmen		Erläuterungen
		2023	Verpflichtungs- ermächtigungen	2022		Gesamtaus- zahlungsbedarf	davon bisher bereit gestellt	
1	2	3	4	5	6	7	8	9
	<b>Einzahlungen aus Investitionstätigkeit</b>							
1	Einzahlungen aus Investitionszuweisungen und -zuschüssen sowie aus Investitionsbeiträgen	2.022	0	2.022	20.389,39	18.198,68	12.132,68	
	82081100 Einzahlungen aus Investitionszuweisungen vom Land	2.022	0	2.022	2.022,17	18.198,68	12.132,68	
	82081200 Einzahlungen aus Investitionszuweisungen von Gemeinden (GV)	0	0	0	18.367,22	0,00	0,00	
2	Einzahlungen aus Abgängen von Vermögensgegenständen des Sachanlagevermögens und des immateriellen Anlagevermögens	0	0	0	0,00	0,00	0,00	
3	Einzahlungen aus Abgängen von Vermögensgegenständen des Finanzanlagevermögens	0	0	0	0,00	0,00	0,00	
	<b>Einzahlungen aus Finanzierungstätigkeit</b>							
4	Einzahlungen aus der Aufnahme von Krediten und wirtschaftlich vergleichbaren Vorgängen für Investitionen	0	0	0	0,00	0,00	0,00	
5	<b>Summe</b>	<b>2.022</b>	<b>0</b>	<b>2.022</b>	<b>20.389,39</b>	<b>18.198,68</b>	<b>12.132,68</b>	
	<b>Auszahlungen aus Investitionstätigkeit</b>							
6	Auszahlungen für den Erwerb von Grundstücken und Gebäuden	45.000	0	0	0,00	0,00	0,00	
	84182100 Auszahlungen für den Erwerb von Grundstücken und Gebäuden	45.000	0	0	0,00	0,00	0,00	
7	Auszahlungen für Baumaßnahmen	50.000	0	145.000	25,00	0,00	0,00	
	84285100 Auszahlungen für Hochbaumaßnahmen	0	0	145.000	25,00	0,00	0,00	
	84285200 Auszahlungen für Tiefbaumaßnahmen	50.000	0	0	0,00	0,00	0,00	
8	Auszahlungen für Investitionen in das sonstige Sachanlagevermögen und immaterielle Anlagevermögen	0	0	0	24.489,61	0,00	0,00	
	84383200 Auszahlungen für den Erwerb von Vermögensgegenständen oberhalb der Wertgrenze von 800,- €	0	0	0	24.489,61	0,00	0,00	
9	Auszahlungen für Investitionen in das Finanzanlagevermögen	0	0	0	0,00	0,00	0,00	
	<b>Auszahlungen aus Finanzierungstätigkeit</b>							
10	Auszahlungen für die Tilgung von Krediten und wirtschaftlich vergleichbaren Vorgängen für Investitionen sowie an das Sondervermögen Hessenkasse	0	0	2.430	2.426,60	0,00	0,00	
	84692700 Auszahlungen aus der Tilgung von Investitionskrediten bei Kreditinstituten	0	0	2.430	2.426,60	0,00	0,00	
11	<b>Summe</b>	<b>95.000</b>	<b>0</b>	<b>147.430</b>	<b>26.941,21</b>	<b>0,00</b>	<b>0,00</b>	
12	<b>Saldo (Einzahlungen ./ Auszahlungen)</b>	<b>-92.978</b>	<b>0</b>	<b>-145.408</b>	<b>-6.551,82</b>	<b>18.198,68</b>	<b>12.132,68</b>	

**Teilfinanzhaushalt**  
 – Euro –

Nr.	Bezeichnung	Haushaltsansatz			Ergebnis des Jahresabschlusses 2021	Investitions- und Investitionsförderungsmaßnahmen		Erläuterungen
		2023	Verpflichtungsermächtigungen	2022		Gesamtauszahlungsbedarf	davon bisher bereit gestellt	
1	2	3	4	5	6	7	8	9
	<b>Einzahlungen aus Investitionstätigkeit</b>							
1	Einzahlungen aus Investitionszuweisungen und -zuschüssen sowie aus Investitionsbeiträgen	0	0	0	0,00	0,00	0,00	
2	Einzahlungen aus Abgängen von Vermögensgegenständen des Sachanlagevermögens und des immateriellen Anlagevermögens	0	0	0	0,00	0,00	0,00	
3	Einzahlungen aus Abgängen von Vermögensgegenständen des Finanzanlagevermögens	0	0	0	0,00	0,00	0,00	
	<b>Einzahlungen aus Finanzierungstätigkeit</b>							
4	Einzahlungen aus der Aufnahme von Krediten und wirtschaftlich vergleichbaren Vorgängen für Investitionen	0	0	0	0,00	0,00	0,00	
5	<b>Summe</b>	<b>0</b>	<b>0</b>	<b>0</b>	<b>0,00</b>	<b>0,00</b>	<b>0,00</b>	
	<b>Auszahlungen aus Investitionstätigkeit</b>							
6	Auszahlungen für den Erwerb von Grundstücken und Gebäuden	0	0	0	0,00	0,00	0,00	
7	Auszahlungen für Baumaßnahmen	0	0	0	1.010,31	0,00	0,00	
	84285300 Auszahlungen für sonstige Baumaßnahmen	0	0	0	1.010,31	0,00	0,00	
8	Auszahlungen für Investitionen in das sonstige Sachanlagevermögen und immaterielle Anlagevermögen	6.000	0	35.000	741,00	0,00	0,00	
	84383200 Auszahlungen für den Erwerb von Vermögensgegenständen oberhalb der Wertgrenze von 800,- €	6.000	0	35.000	741,00	0,00	0,00	
9	Auszahlungen für Investitionen in das Finanzanlagevermögen	0	0	0	0,00	0,00	0,00	
	<b>Auszahlungen aus Finanzierungstätigkeit</b>							
10	Auszahlungen für die Tilgung von Krediten und wirtschaftlich vergleichbaren Vorgängen für Investitionen sowie an das Sondervermögen							
	Hessenkasse	0	0	0	0,00	0,00	0,00	
11	<b>Summe</b>	<b>6.000</b>	<b>0</b>	<b>35.000</b>	<b>1.751,31</b>	<b>0,00</b>	<b>0,00</b>	
12	<b>Saldo (Einzahlungen ./ Auszahlungen)</b>	<b>-6.000</b>	<b>0</b>	<b>-35.000</b>	<b>-1.751,31</b>	<b>0,00</b>	<b>0,00</b>	

Hauptproduktbereich	4	Gesundheit und Sport
Produktbereich	42	Sportförderung
Produkt	42401	Bereitstellung und Betrieb von Sportstätten

## Teilfinanzhaushalt

– Euro –

Nr.	Bezeichnung	Haushaltsansatz			Ergebnis des Jahres- abschlusses 2021	Investitions- und Investitionsförderungsmaßnahmen		Erläuterungen
		2023	Verpflichtungs- ermächtigungen	2022		Gesamtaus- zahlungsbedarf	davon bisher bereit gestellt	
1	2	3	4	5	6	7	8	9
	<b>Einzahlungen aus Investitionstätigkeit</b>							
1	Einzahlungen aus Investitionszuweisungen und -zuschüssen sowie aus Investitionsbeiträgen	2.844	0	2.844	2.844,63	25.598,52	17.066,52	
	82081100 Einzahlungen aus Investitionszuweisungen vom Land	2.844	0	2.844	2.844,63	25.598,52	17.066,52	
2	Einzahlungen aus Abgängen von Vermögensgegenständen des Sachanlagevermögens und des immateriellen Anlagevermögens	0	0	0	0,00	0,00	0,00	
3	Einzahlungen aus Abgängen von Vermögensgegenständen des Finanzanlagevermögens	0	0	0	0,00	0,00	0,00	
	<b>Einzahlungen aus Finanzierungstätigkeit</b>							
4	Einzahlungen aus der Aufnahme von Krediten und wirtschaftlich vergleichbaren Vorgängen für Investitionen	0	0	0	0,00	0,00	0,00	
5	<b>Summe</b>	<b>2.844</b>	<b>0</b>	<b>2.844</b>	<b>2.844,63</b>	<b>25.598,52</b>	<b>17.066,52</b>	
	<b>Auszahlungen aus Investitionstätigkeit</b>							
6	Auszahlungen für den Erwerb von Grundstücken und Gebäuden	0	0	0	0,00	0,00	0,00	
7	Auszahlungen für Baumaßnahmen	0	0	0	0,00	0,00	0,00	
8	Auszahlungen für Investitionen in das sonstige Sachanlagevermögen und immaterielle Anlagevermögen	4.500	0	2.000	0,00	0,00	0,00	
	84383200 Auszahlungen für den Erwerb von Vermögensgegenständen oberhalb der Wertgrenze von 800,- €	4.500	0	2.000	0,00	0,00	0,00	
9	Auszahlungen für Investitionen in das Finanzanlagevermögen	0	0	0	0,00	0,00	0,00	
	<b>Auszahlungen aus Finanzierungstätigkeit</b>							
10	Auszahlungen für die Tilgung von Krediten und wirtschaftlich vergleichbaren Vorgängen für Investitionen sowie an das Sondervermögen Hessenkasse	0	0	12.550	12.480,12	0,00	0,00	
	84692100 Auszahlungen aus der Tilgung von Investitionskrediten beim Land	0	0	5.120	15.338,74	0,00	0,00	
	84692600 Auszahlungen aus der Tilgung von Investitionskrediten bei sonstigen öffentlichen Sonderrechnungen	0	0	0	-10.225,82	0,00	0,00	
	84692700 Auszahlungen aus der Tilgung von Investitionskrediten bei Kreditinstituten	0	0	7.430	7.367,20	0,00	0,00	
11	<b>Summe</b>	<b>4.500</b>	<b>0</b>	<b>14.550</b>	<b>12.480,12</b>	<b>0,00</b>	<b>0,00</b>	
12	<b>Saldo (Einzahlungen ./ Auszahlungen)</b>	<b>-1.656</b>	<b>0</b>	<b>-11.706</b>	<b>-9.635,49</b>	<b>25.598,52</b>	<b>17.066,52</b>	

Hauptproduktbereich	5	Gestaltung der Umwelt
Produktbereich	52	Bauen und Wohnen
Produkt	52102	Straßenbeleuchtung

**Teilfinanzhaushalt**  
– Euro –

Nr.	Bezeichnung	Haushaltsansatz			Ergebnis des Jahres- abschlusses 2021	Investitions- und Investitionsförderungsmaßnahmen		Erläuterungen
		2023	Verpflichtungs- ermächtigungen	2022		Gesamtaus- zahlungsbedarf	davon bisher bereit gestellt	
1	2	3	4	5	6	7	8	9
	<b>Einzahlungen aus Investitionstätigkeit</b>							
1	Einzahlungen aus Investitionszuweisungen und -zuschüssen sowie aus Investitionsbeiträgen	21.400	0	50.000	0,00	0,00	0,00	
	82081000 Einzahlungen aus Investitionszuweisungen vom Bund	14.300	0	35.000	0,00	0,00	0,00	
	82081100 Einzahlungen aus Investitionszuweisungen vom Land	7.100	0	15.000	0,00	0,00	0,00	
2	Einzahlungen aus Abgängen von Vermögensgegenständen des Sachanlagevermögens und des immateriellen Anlagevermögens	0	0	0	0,00	0,00	0,00	
3	Einzahlungen aus Abgängen von Vermögensgegenständen des Finanzanlagevermögens	0	0	0	0,00	0,00	0,00	
	<b>Einzahlungen aus Finanzierungstätigkeit</b>							
4	Einzahlungen aus der Aufnahme von Krediten und wirtschaftlich vergleichbaren Vorgängen für Investitionen	0	0	0	0,00	0,00	0,00	
5	<b>Summe</b>	<b>21.400</b>	<b>0</b>	<b>50.000</b>	<b>0,00</b>	<b>0,00</b>	<b>0,00</b>	
	<b>Auszahlungen aus Investitionstätigkeit</b>							
6	Auszahlungen für den Erwerb von Grundstücken und Gebäuden	0	0	0	0,00	0,00	0,00	
7	Auszahlungen für Baumaßnahmen	68.000	0	173.000	28.384,82	65.000,00	0,00	
	84285300 Auszahlungen für sonstige Baumaßnahmen	68.000	0	173.000	28.384,82	65.000,00	0,00	
8	Auszahlungen für Investitionen in das sonstige Sachanlagevermögen und immaterielle Anlagevermögen	0	0	0	0,00	0,00	0,00	
9	Auszahlungen für Investitionen in das Finanzanlagevermögen	0	0	0	0,00	0,00	0,00	
	<b>Auszahlungen aus Finanzierungstätigkeit</b>							
10	Auszahlungen für die Tilgung von Krediten und wirtschaftlich vergleichbaren Vorgängen für Investitionen sowie an das Sondervermögen	0	0	0	0,00	0,00	0,00	
	Hessenkasse	0	0	0	0,00	0,00	0,00	
11	<b>Summe</b>	<b>68.000</b>	<b>0</b>	<b>173.000</b>	<b>28.384,82</b>	<b>65.000,00</b>	<b>0,00</b>	
12	<b>Saldo (Einzahlungen ./ Auszahlungen)</b>	<b>-46.600</b>	<b>0</b>	<b>-123.000</b>	<b>-28.384,82</b>	<b>-65.000,00</b>	<b>0,00</b>	

Hauptproduktbereich	5	Gestaltung der Umwelt
Produktbereich	52	Bauen und Wohnen
Produkt	52103	Allgemeines Grundvermögen

## Teilfinanzhaushalt

– Euro –

Nr.	Bezeichnung	Haushaltsansatz			Ergebnis des Jahres- abschlusses 2021	Investitions- und Investitionsförderungsmaßnahmen		Erläuterungen
		2023	Verpflichtungs- ermächtigungen	2022		Gesamtaus- zahlungsbedarf	davon bisher bereit gestellt	
1	2	3	4	5	6	7	8	9
	<b>Einzahlungen aus Investitionstätigkeit</b>							
1	Einzahlungen aus Investitionszuweisungen und -zuschüssen sowie aus Investitionsbeiträgen	13.115	0	11.700	0,00	0,00	0,00	
	82081400 Einzahlungen aus Investitionszuweisungen vom sonstigen öffentlichen Bereich	13.115	0	11.700	0,00	0,00	0,00	
2	Einzahlungen aus Abgängen von Vermögensgegenständen des Sachanlagevermögens und des immateriellen Anlagevermögens	303.486	0	1.190.000	153.264,00	0,00	0,00	
	82282100 Einzahlungen aus der Veräußerung von Grundstücken und Gebäuden	303.486	0	1.190.000	153.264,00	0,00	0,00	
3	Einzahlungen aus Abgängen von Vermögensgegenständen des Finanzanlagevermögens	0	0	0	0,00	0,00	0,00	
	<b>Einzahlungen aus Finanzierungstätigkeit</b>							
4	Einzahlungen aus der Aufnahme von Krediten und wirtschaftlich vergleichbaren Vorgängen für Investitionen	0	0	0	0,00	0,00	0,00	
5	<b>Summe</b>	<b>316.601</b>	<b>0</b>	<b>1.201.700</b>	<b>153.264,00</b>	<b>0,00</b>	<b>0,00</b>	
	<b>Auszahlungen aus Investitionstätigkeit</b>							
6	Auszahlungen für den Erwerb von Grundstücken und Gebäuden	45.500	0	96.200	386,93	0,00	0,00	
	84182100 Auszahlungen für den Erwerb von Grundstücken und Gebäuden	45.500	0	96.200	386,93	0,00	0,00	
7	Auszahlungen für Baumaßnahmen	0	0	0	0,00	0,00	0,00	
8	Auszahlungen für Investitionen in das sonstige Sachanlagevermögen und immaterielle Anlagevermögen	0	0	0	0,00	0,00	0,00	
9	Auszahlungen für Investitionen in das Finanzanlagevermögen	0	0	0	0,00	0,00	0,00	
	<b>Auszahlungen aus Finanzierungstätigkeit</b>							
10	Auszahlungen für die Tilgung von Krediten und wirtschaftlich vergleichbaren Vorgängen für Investitionen sowie an das Sondervermögen Hessenkasse	0	0	0	0,00	0,00	0,00	
11	<b>Summe</b>	<b>45.500</b>	<b>0</b>	<b>96.200</b>	<b>386,93</b>	<b>0,00</b>	<b>0,00</b>	
12	<b>Saldo (Einzahlungen ./. Auszahlungen)</b>	<b>271.101</b>	<b>0</b>	<b>1.105.500</b>	<b>152.877,07</b>	<b>0,00</b>	<b>0,00</b>	

Hauptproduktbereich	5	Gestaltung der Umwelt
Produktbereich	53	Ver- und Entsorgung
Produkt	53101	Energieversorgung

## Teilfinanzhaushalt

– Euro –

Nr.	Bezeichnung	Haushaltsansatz			Ergebnis des Jahres- abschlusses 2021	Investitions- und Investitionsförderungsmaßnahmen		Erläuterungen
		2023	Verpflichtungs- ermächtigungen	2022		Gesamtaus- zahlungsbedarf	davon bisher bereit gestellt	
1	2	3	4	5	6	7	8	9
	<b>Einzahlungen aus Investitionstätigkeit</b>							
1	Einzahlungen aus Investitionszuweisungen und -zuschüssen sowie aus Investitionsbeiträgen	0	0	0	0,00	0,00	0,00	
2	Einzahlungen aus Abgängen von Vermögensgegenständen des Sachanlagevermögens und des immateriellen Anlagevermögens	0	0	0	0,00	0,00	0,00	
3	Einzahlungen aus Abgängen von Vermögensgegenständen des Finanzanlagevermögens	0	0	0	0,00	0,00	0,00	
	<b>Einzahlungen aus Finanzierungstätigkeit</b>							
4	Einzahlungen aus der Aufnahme von Krediten und wirtschaftlich vergleichbaren Vorgängen für Investitionen	0	0	0	0,00	0,00	0,00	
5	<b>Summe</b>	<b>0</b>	<b>0</b>	<b>0</b>	<b>0,00</b>	<b>0,00</b>	<b>0,00</b>	
	<b>Auszahlungen aus Investitionstätigkeit</b>							
6	Auszahlungen für den Erwerb von Grundstücken und Gebäuden	0	0	0	0,00	0,00	0,00	
7	Auszahlungen für Baumaßnahmen	0	0	0	0,00	0,00	0,00	
8	Auszahlungen für Investitionen in das sonstige Sachanlagevermögen und immaterielle Anlagevermögen	0	0	20.000	0,00	0,00	0,00	
	84383200 Auszahlungen für den Erwerb von Vermögensgegenständen oberhalb der Wertgrenze von 800,- €	0	0	20.000	0,00	0,00	0,00	
9	Auszahlungen für Investitionen in das Finanzanlagevermögen	0	0	0	0,00	0,00	0,00	
	<b>Auszahlungen aus Finanzierungstätigkeit</b>							
10	Auszahlungen für die Tilgung von Krediten und wirtschaftlich vergleichbaren Vorgängen für Investitionen sowie an das Sondervermögen Hessenkasse	0	0	0	0,00	0,00	0,00	
11	<b>Summe</b>	<b>0</b>	<b>0</b>	<b>20.000</b>	<b>0,00</b>	<b>0,00</b>	<b>0,00</b>	
12	<b>Saldo (Einzahlungen ./ Auszahlungen)</b>	<b>0</b>	<b>0</b>	<b>-20.000</b>	<b>0,00</b>	<b>0,00</b>	<b>0,00</b>	

Hauptproduktbereich	5	Gestaltung der Umwelt
Produktbereich	53	Ver- und Entsorgung
Produkt	53501	Breitband und digitale Dorfline

## Teilfinanzhaushalt

– Euro –

Nr.	Bezeichnung	Haushaltsansatz			Ergebnis des Jahres- abschlusses 2021	Investitions- und Investitionsförderungsmaßnahmen		Erläuterungen
		2023	Verpflichtungs- ermächtigungen	2022		Gesamtaus- zahlungsbedarf	davon bisher bereit gestellt	
1	2	3	4	5	6	7	8	9
	<b>Einzahlungen aus Investitionstätigkeit</b>							
1	Einzahlungen aus Investitionszuweisungen und -zuschüssen sowie aus Investitionsbeiträgen	0	0	10.000	0,00	0,00	0,00	
	82081100 Einzahlungen aus Investitionszuweisungen vom Land	0	0	10.000	0,00	0,00	0,00	
2	Einzahlungen aus Abgängen von Vermögensgegenständen des Sachanlagevermögens und des immateriellen Anlagevermögens	0	0	0	0,00	0,00	0,00	
3	Einzahlungen aus Abgängen von Vermögensgegenständen des Finanzanlagevermögens	0	0	0	0,00	0,00	0,00	
	<b>Einzahlungen aus Finanzierungstätigkeit</b>							
4	Einzahlungen aus der Aufnahme von Krediten und wirtschaftlich vergleichbaren Vorgängen für Investitionen	0	0	0	0,00	0,00	0,00	
5	<b>Summe</b>	<b>0</b>	<b>0</b>	<b>10.000</b>	<b>0,00</b>	<b>0,00</b>	<b>0,00</b>	
	<b>Auszahlungen aus Investitionstätigkeit</b>							
6	Auszahlungen für den Erwerb von Grundstücken und Gebäuden	0	0	0	0,00	0,00	0,00	
7	Auszahlungen für Baumaßnahmen	0	0	0	0,00	0,00	0,00	
8	Auszahlungen für Investitionen in das sonstige Sachanlagevermögen und immaterielle Anlagevermögen	50.048	0	0	5.502,84	0,00	0,00	
	84081800 Auszahlungen für aktivierte Investitionszuweisungen an übrige Bereiche	50.048	0	0	0,00	0,00	0,00	
	84383200 Auszahlungen für den Erwerb von Vermögensgegenständen oberhalb der Wertgrenze von 800,- €	0	0	0	5.502,84	0,00	0,00	
9	Auszahlungen für Investitionen in das Finanzanlagevermögen	0	0	0	0,00	0,00	0,00	
	<b>Auszahlungen aus Finanzierungstätigkeit</b>							
10	Auszahlungen für die Tilgung von Krediten und wirtschaftlich vergleichbaren Vorgängen für Investitionen sowie an das Sondervermögen Hessenkasse	0	0	0	0,00	0,00	0,00	
11	<b>Summe</b>	<b>50.048</b>	<b>0</b>	<b>0</b>	<b>5.502,84</b>	<b>0,00</b>	<b>0,00</b>	
12	<b>Saldo (Einzahlungen ./ Auszahlungen)</b>	<b>-50.048</b>	<b>0</b>	<b>10.000</b>	<b>-5.502,84</b>	<b>0,00</b>	<b>0,00</b>	



**Teilfinanzhaushalt**  
 – Euro –

Nr.	Bezeichnung	Haushaltsansatz			Ergebnis des Jahresabschlusses 2021	Investitions- und Investitionsförderungsmaßnahmen		Erläuterungen
		2023	Verpflichtungsermächtigungen	2022		Gesamtauszahlungsbedarf	davon bisher bereit gestellt	
1	2	3	4	5	6	7	8	9
	<b>Einzahlungen aus Investitionstätigkeit</b>							
1	Einzahlungen aus Investitionszuweisungen und -zuschüssen sowie aus Investitionsbeiträgen	26.022	0	46.022	0,00	0,00	0,00	
	82088100 Einzahlungen aus Investitionsbeiträgen	26.022	0	46.022	0,00	0,00	0,00	
2	Einzahlungen aus Abgängen von Vermögensgegenständen des Sachanlagevermögens und des immateriellen Anlagevermögens	0	0	0	0,00	0,00	0,00	
3	Einzahlungen aus Abgängen von Finanzanlagevermögens	0	0	0	0,00	0,00	0,00	
	<b>Einzahlungen aus Finanzierungstätigkeit</b>							
4	Einzahlungen aus der Aufnahme von Krediten und wirtschaftlich vergleichbaren Vorgängen für Investitionen	0	0	0	0,00	0,00	0,00	
5	<b>Summe</b>	<b>26.022</b>	<b>0</b>	<b>46.022</b>	<b>0,00</b>	<b>0,00</b>	<b>0,00</b>	
	<b>Auszahlungen aus Investitionstätigkeit</b>							
6	Auszahlungen für den Erwerb von Grundstücken und Gebäuden	0	0	0	0,00	0,00	0,00	
7	Auszahlungen für Baumaßnahmen	165.000	0	494.000	35.179,31	0,00	0,00	
	84285200 Auszahlungen für Tiefbaumaßnahmen	165.000	0	494.000	35.179,31	0,00	0,00	
8	Auszahlungen für Investitionen in das sonstige Sachanlagevermögen und immaterielle Anlagevermögen	0	0	0	0,00	0,00	0,00	
9	Auszahlungen für Investitionen in das Finanzanlagevermögen	0	0	0	0,00	0,00	0,00	
	<b>Auszahlungen aus Finanzierungstätigkeit</b>							
10	Auszahlungen für die Tilgung von Krediten und wirtschaftlich vergleichbaren Vorgängen für Investitionen sowie an das Sondervermögen Hessenkasse	0	0	7.500	7.500,00	0,00	0,00	
	84692600 Auszahlungen aus der Tilgung von Investitionskrediten bei sonstigen öffentlichen Sonderrechnungen	0	0	7.500	7.500,00	0,00	0,00	
11	<b>Summe</b>	<b>165.000</b>	<b>0</b>	<b>501.500</b>	<b>42.679,31</b>	<b>0,00</b>	<b>0,00</b>	
12	<b>Saldo (Einzahlungen ./ Auszahlungen)</b>	<b>-138.978</b>	<b>0</b>	<b>-455.478</b>	<b>-42.679,31</b>	<b>0,00</b>	<b>0,00</b>	

## Teilfinanzhaushalt

– Euro –

Nr.	Bezeichnung	Haushaltsansatz			Ergebnis des Jahres- abschlusses 2021	Investitions- und Investitionsförderungsmaßnahmen		Erläuterungen
		2023	Verpflichtungs- ermächtigungen	2022		Gesamtaus- zahlungsbedarf	davon bisher bereit gestellt	
1	2	3	4	5	6	7	8	9
	<b>Einzahlungen aus Investitionstätigkeit</b>							
1	Einzahlungen aus Investitionszuweisungen und -zuschüssen sowie aus Investitionsbeiträgen	203.000	0	1.071.400	50.360,02	2.384.049,41	913.895,41	
	82081100 Einzahlungen aus Investitionszuweisungen vom Land	140.000	0	151.400	50.000,00	0,00	0,00	
	82088100 Einzahlungen aus Investitionsbeiträgen	63.000	0	920.000	360,02	2.384.049,41	913.895,41	
2	Einzahlungen aus Abgängen von Vermögensgegenständen des Sachanlagevermögens und des immateriellen Anlagevermögens	0	0	0	0,00	0,00	0,00	
3	Einzahlungen aus Abgängen von Vermögensgegenständen des Finanzanlagevermögens	0	0	0	0,00	0,00	0,00	
	<b>Einzahlungen aus Finanzierungstätigkeit</b>							
4	Einzahlungen aus der Aufnahme von Krediten und wirtschaftlich vergleichbaren Vorgängen für Investitionen	0	0	0	0,00	0,00	0,00	
5	<b>Summe</b>	<b>203.000</b>	<b>0</b>	<b>1.071.400</b>	<b>50.360,02</b>	<b>2.384.049,41</b>	<b>913.895,41</b>	
	<b>Auszahlungen aus Investitionstätigkeit</b>							
6	Auszahlungen für den Erwerb von Grundstücken und Gebäuden	3.000	0	3.000	0,00	20.618,63	8.618,63	
	84182100 Auszahlungen für den Erwerb von Grundstücken und Gebäuden	3.000	0	3.000	0,00	20.618,63	8.618,63	
7	Auszahlungen für Baumaßnahmen	209.000	0	801.023	767.770,47	3.294.922,97	1.353.777,97	
	84285200 Auszahlungen für Tiefbaumaßnahmen	209.000	0	801.023	767.770,47	3.294.922,97	1.353.777,97	
8	Auszahlungen für Investitionen in das sonstige Sachanlagevermögen und immaterielle Anlagevermögen	0	0	0	0,00	0,00	0,00	
9	Auszahlungen für Investitionen in das Finanzanlagevermögen	0	0	0	0,00	0,00	0,00	
	<b>Auszahlungen aus Finanzierungstätigkeit</b>							
10	Auszahlungen für die Tilgung von Krediten und wirtschaftlich vergleichbaren Vorgängen für Investitionen sowie an das Sondervermögen							
	Hessenkasse	0	0	1.070	1.060,70	0,00	0,00	
	84692100 Auszahlungen aus der Tilgung von Investitionskrediten beim Land	0	0	1.070	11.817,11	0,00	0,00	
	84692700 Auszahlungen aus der Tilgung von Investitionskrediten bei Kreditinstituten	0	0	0	-10.756,41	0,00	0,00	
11	<b>Summe</b>	<b>212.000</b>	<b>0</b>	<b>805.093</b>	<b>768.831,17</b>	<b>3.315.541,60</b>	<b>1.362.396,60</b>	
12	<b>Saldo (Einzahlungen ./ Auszahlungen)</b>	<b>-9.000</b>	<b>0</b>	<b>266.307</b>	<b>-718.471,15</b>	<b>-931.492,19</b>	<b>-448.501,19</b>	

Hauptproduktbereich	5	Gestaltung der Umwelt
Produktbereich	54	Verkehrsflächen und -anlagen, ÖPNV
Produkt	54601	Parkplätze und Parkbuchten

**Teilfinanzhaushalt**  
– Euro –

Nr.	Bezeichnung	Haushaltsansatz			Ergebnis des Jahres- abschlusses 2021	Investitions- und Investitionsförderungsmaßnahmen		Erläuterungen
		2023	Verpflichtungs- ermächtigungen	2022		Gesamtaus- zahlungsbedarf	davon bisher bereit gestellt	
1	2	3	4	5	6	7	8	9
	<b>Einzahlungen aus Investitionstätigkeit</b>							
1	Einzahlungen aus Investitionszuweisungen und -zuschüssen sowie aus Investitionsbeiträgen	0	0	0	0,00	0,00	0,00	
2	Einzahlungen aus Abgängen von Vermögensgegenständen des Sachanlagevermögens und des immateriellen Anlagevermögens	0	0	0	0,00	0,00	0,00	
3	Einzahlungen aus Abgängen von Vermögensgegenständen des Finanzanlagevermögens	0	0	0	0,00	0,00	0,00	
	<b>Einzahlungen aus Finanzierungstätigkeit</b>							
4	Einzahlungen aus der Aufnahme von Krediten und wirtschaftlich vergleichbaren Vorgängen für Investitionen	0	0	0	0,00	0,00	0,00	
5	<b>Summe</b>	<b>0</b>	<b>0</b>	<b>0</b>	<b>0,00</b>	<b>0,00</b>	<b>0,00</b>	
	<b>Auszahlungen aus Investitionstätigkeit</b>							
6	Auszahlungen für den Erwerb von Grundstücken und Gebäuden	0	0	0	2.461,62	0,00	0,00	
	84182100 Auszahlungen für den Erwerb von Grundstücken und Gebäuden	0	0	0	2.461,62	0,00	0,00	
7	Auszahlungen für Baumaßnahmen	26.022	0	26.022	0,00	0,00	0,00	
	84285200 Auszahlungen für Tiefbaumaßnahmen	26.022	0	26.022	0,00	0,00	0,00	
8	Auszahlungen für Investitionen in das sonstige Sachanlagevermögen und immaterielle Anlagevermögen	0	0	0	0,00	0,00	0,00	
9	Auszahlungen für Investitionen in das Finanzanlagevermögen	0	0	0	0,00	0,00	0,00	
	<b>Auszahlungen aus Finanzierungstätigkeit</b>							
10	Auszahlungen für die Tilgung von Krediten und wirtschaftlich vergleichbaren Vorgängen für Investitionen sowie an das Sondervermögen							
	Hessenkasse	0	0	0	0,00	0,00	0,00	
11	<b>Summe</b>	<b>26.022</b>	<b>0</b>	<b>26.022</b>	<b>2.461,62</b>	<b>0,00</b>	<b>0,00</b>	
12	<b>Saldo (Einzahlungen ./ Auszahlungen)</b>	<b>-26.022</b>	<b>0</b>	<b>-26.022</b>	<b>-2.461,62</b>	<b>0,00</b>	<b>0,00</b>	

## Teilfinanzhaushalt

– Euro –

Nr.	Bezeichnung	Haushaltsansatz			Ergebnis des Jahres- abschlusses 2021	Investitions- und Investitionsförderungsmaßnahmen		Erläuterungen
		2023	Verpflichtungs- ermächtigungen	2022		Gesamtaus- zahlungsbedarf	davon bisher bereit gestellt	
1	2	3	4	5	6	7	8	9
	<b>Einzahlungen aus Investitionstätigkeit</b>							
1	Einzahlungen aus Investitionszuweisungen und -zuschüssen sowie aus Investitionsbeiträgen	80.000	0	124.500	0,00	0,00	0,00	
	82081000 Einzahlungen aus Investitionszuweisungen vom Bund	0	0	12.500	0,00	0,00	0,00	
	82081100 Einzahlungen aus Investitionszuweisungen vom Land	80.000	0	112.000	0,00	0,00	0,00	
2	Einzahlungen aus Abgängen von Vermögensgegenständen des Sachanlagevermögens und des immateriellen Anlagevermögens	0	0	0	0,00	0,00	0,00	
3	Einzahlungen aus Abgängen von Vermögensgegenständen des Finanzanlagevermögens	0	0	0	0,00	0,00	0,00	
	<b>Einzahlungen aus Finanzierungstätigkeit</b>							
4	Einzahlungen aus der Aufnahme von Krediten und wirtschaftlich vergleichbaren Vorgängen für Investitionen	0	0	0	0,00	0,00	0,00	
5	<b>Summe</b>	<b>80.000</b>	<b>0</b>	<b>124.500</b>	<b>0,00</b>	<b>0,00</b>	<b>0,00</b>	
	<b>Auszahlungen aus Investitionstätigkeit</b>							
6	Auszahlungen für den Erwerb von Grundstücken und Gebäuden	0	0	0	0,00	0,00	0,00	
7	Auszahlungen für Baumaßnahmen	100.000	0	140.000	1.387,48	0,00	0,00	
	84285200 Auszahlungen für Tiefbaumaßnahmen	0	0	0	1.387,48	0,00	0,00	
	84285300 Auszahlungen für sonstige Baumaßnahmen	100.000	0	140.000	0,00	0,00	0,00	
8	Auszahlungen für Investitionen in das sonstige Sachanlagevermögen und immaterielle Anlagevermögen	15.000	0	25.000	0,00	0,00	0,00	
	84383200 Auszahlungen für den Erwerb von Vermögensgegenständen oberhalb der Wertgrenze von 800,- €	15.000	0	25.000	0,00	0,00	0,00	
9	Auszahlungen für Investitionen in das Finanzanlagevermögen	0	0	0	0,00	0,00	0,00	
	<b>Auszahlungen aus Finanzierungstätigkeit</b>							
10	Auszahlungen für die Tilgung von Krediten und wirtschaftlich vergleichbaren Vorgängen für Investitionen sowie an das Sondervermögen Hessenkasse	0	0	0	0,00	0,00	0,00	
11	<b>Summe</b>	<b>115.000</b>	<b>0</b>	<b>165.000</b>	<b>1.387,48</b>	<b>0,00</b>	<b>0,00</b>	
12	<b>Saldo (Einzahlungen ./. Auszahlungen)</b>	<b>-35.000</b>	<b>0</b>	<b>-40.500</b>	<b>-1.387,48</b>	<b>0,00</b>	<b>0,00</b>	

Hauptproduktbereich	5	Gestaltung der Umwelt
Produktbereich	55	Natur- und Landschaftspflege
Produkt	55101	Grün-, Park- und Freizeitanlagen

## Teilfinanzhaushalt

– Euro –

Nr.	Bezeichnung	Haushaltsansatz			Ergebnis des Jahres- abschlusses 2021	Investitions- und Investitionsförderungsmaßnahmen		Erläu- terungen
		2023	Verpflichtungs- ermächtigungen	2022		Gesamtaus- zahlungsbedarf	davon bisher bereit gestellt	
1	2	3	4	5	6	7	8	9
	<b>Einzahlungen aus Investitionstätigkeit</b>							
1	Einzahlungen aus Investitionszuweisungen und - zuschüssen sowie aus Investitionsbeiträgen 82081400 Einzahlungen aus Investitionszuweisungen vom sonstigen öffentlichen Bereich	3.200	0	0	0,00	0,00	0,00	
2	Einzahlungen aus Abgängen von Vermögensgegenständen des Sachanlagevermögens und des immateriellen Anlagevermögens	0	0	0	0,00	0,00	0,00	
3	Einzahlungen aus Abgängen von Vermögensgegenständen des Finanzanlagevermögens	0	0	0	0,00	0,00	0,00	
	<b>Einzahlungen aus Finanzierungstätigkeit</b>							
4	Einzahlungen aus der Aufnahme von Krediten und wirtschaftlich vergleichbaren Vorgängen für Investitionen	0	0	0	0,00	0,00	0,00	
5	<b>Summe</b>	<b>3.200</b>	<b>0</b>	<b>0</b>	<b>0,00</b>	<b>0,00</b>	<b>0,00</b>	
	<b>Auszahlungen aus Investitionstätigkeit</b>							
6	Auszahlungen für den Erwerb von Grundstücken und Gebäuden	0	0	0	0,00	0,00	0,00	
7	Auszahlungen für Baumaßnahmen 84285100 Auszahlungen für Hochbaumaßnahmen	7.000	0	0	0,00	0,00	0,00	
8	Auszahlungen für Investitionen in das sonstige Sachanlagevermögen und immaterielle Anlagevermögen	0	0	0	0,00	0,00	0,00	
9	Auszahlungen für Investitionen in das Finanzanlagevermögen	0	0	0	0,00	0,00	0,00	
	<b>Auszahlungen aus Finanzierungstätigkeit</b>							
10	Auszahlungen für die Tilgung von Krediten und wirtschaftlich vergleichbaren Vorgängen für Investitionen sowie an das Sondervermögen Hessenkasse	0	0	0	0,00	0,00	0,00	
11	<b>Summe</b>	<b>7.000</b>	<b>0</b>	<b>0</b>	<b>0,00</b>	<b>0,00</b>	<b>0,00</b>	
12	<b>Saldo (Einzahlungen ./ Auszahlungen)</b>	<b>-3.800</b>	<b>0</b>	<b>0</b>	<b>0,00</b>	<b>0,00</b>	<b>0,00</b>	

## Teilfinanzhaushalt

– Euro –

Nr.	Bezeichnung	Haushaltsansatz			Ergebnis des Jahres- abschlusses 2021	Investitions- und Investitionsförderungsmaßnahmen		Erläuterungen
		2023	Verpflichtungs- ermächtigungen	2022		Gesamtaus- zahlungsbedarf	davon bisher bereit gestellt	
1	2	3	4	5	6	7	8	9
	<b>Einzahlungen aus Investitionstätigkeit</b>							
1	Einzahlungen aus Investitionszuweisungen und -zuschüssen sowie aus Investitionsbeiträgen	0	0	0	0,00	0,00	0,00	
2	Einzahlungen aus Abgängen von Vermögensgegenständen des Sachanlagevermögens und des immateriellen Anlagevermögens	0	0	0	1,00	0,00	0,00	
	82282100 Einzahlungen aus der Veräußerung von Grundstücken und Gebäuden	0	0	0	1,00	0,00	0,00	
3	Einzahlungen aus Abgängen von Vermögensgegenständen des Finanzanlagevermögens	0	0	0	0,00	0,00	0,00	
	<b>Einzahlungen aus Finanzierungstätigkeit</b>							
4	Einzahlungen aus der Aufnahme von Krediten und wirtschaftlich vergleichbaren Vorgängen für Investitionen	0	0	0	0,00	0,00	0,00	
5	<b>Summe</b>	<b>0</b>	<b>0</b>	<b>0</b>	<b>1,00</b>	<b>0,00</b>	<b>0,00</b>	
	<b>Auszahlungen aus Investitionstätigkeit</b>							
6	Auszahlungen für den Erwerb von Grundstücken und Gebäuden	0	0	0	0,00	0,00	0,00	
7	Auszahlungen für Baumaßnahmen	200.000	0	79.000	0,00	0,00	0,00	
	84285300 Auszahlungen für sonstige Baumaßnahmen	200.000	0	79.000	0,00	0,00	0,00	
8	Auszahlungen für Investitionen in das sonstige Sachanlagevermögen und immaterielle Anlagevermögen	0	0	0	0,00	0,00	0,00	
9	Auszahlungen für Investitionen in das Finanzanlagevermögen	0	0	0	0,00	0,00	0,00	
	<b>Auszahlungen aus Finanzierungstätigkeit</b>							
10	Auszahlungen für die Tilgung von Krediten und wirtschaftlich vergleichbaren Vorgängen für Investitionen sowie an das Sondervermögen Hessenkasse	0	0	5.740	5.738,80	0,00	0,00	
	84692700 Auszahlungen aus der Tilgung von Investitionskrediten bei Kreditinstituten	0	0	5.740	5.738,80	0,00	0,00	
11	<b>Summe</b>	<b>200.000</b>	<b>0</b>	<b>84.740</b>	<b>5.738,80</b>	<b>0,00</b>	<b>0,00</b>	
12	<b>Saldo (Einzahlungen ./ Auszahlungen)</b>	<b>-200.000</b>	<b>0</b>	<b>-84.740</b>	<b>-5.737,80</b>	<b>0,00</b>	<b>0,00</b>	

Hauptproduktbereich	5	Gestaltung der Umwelt
Produktbereich	55	Natur- und Landschaftspflege
Produkt	55301	Betrieb von Friedhöfen, Bestattungen

## Teilfinanzhaushalt

– Euro –

Nr.	Bezeichnung	Haushaltsansatz			Ergebnis des Jahres- abschlusses 2021	Investitions- und Investitionsförderungsmaßnahmen		Erläuterungen
		2023	Verpflichtungs- ermächtigungen	2022		Gesamtaus- zahlungsbedarf	davon bisher bereit gestellt	
1	2	3	4	5	6	7	8	9
	<b>Einzahlungen aus Investitionstätigkeit</b>							
1	Einzahlungen aus Investitionszuweisungen und -zuschüssen sowie aus Investitionsbeiträgen	0	0	0	0,00	0,00	0,00	
2	Einzahlungen aus Abgängen von Vermögensgegenständen des Sachanlagevermögens und des immateriellen Anlagevermögens	0	0	0	0,00	0,00	0,00	
3	Einzahlungen aus Abgängen von Vermögensgegenständen des Finanzanlagevermögens	0	0	0	0,00	0,00	0,00	
	<b>Einzahlungen aus Finanzierungstätigkeit</b>							
4	Einzahlungen aus der Aufnahme von Krediten und wirtschaftlich vergleichbaren Vorgängen für Investitionen	0	0	0	0,00	0,00	0,00	
5	<b>Summe</b>	<b>0</b>	<b>0</b>	<b>0</b>	<b>0,00</b>	<b>0,00</b>	<b>0,00</b>	
	<b>Auszahlungen aus Investitionstätigkeit</b>							
6	Auszahlungen für den Erwerb von Grundstücken und Gebäuden	0	0	0	0,00	0,00	0,00	
7	Auszahlungen für Baumaßnahmen	30.000	0	25.400	1.130,18	0,00	0,00	
	84285100 Auszahlungen für Hochbaumaßnahmen	10.000	0	25.400	1.130,18	0,00	0,00	
	84285200 Auszahlungen für Tiefbaumaßnahmen	20.000	0	0	0,00	0,00	0,00	
8	Auszahlungen für Investitionen in das sonstige Sachanlagevermögen und immaterielle Anlagevermögen	7.500	0	6.000	0,00	0,00	0,00	
	84383200 Auszahlungen für den Erwerb von Vermögensgegenständen oberhalb der Wertgrenze von 800,- €	7.500	0	6.000	0,00	0,00	0,00	
9	Auszahlungen für Investitionen in das Finanzanlagevermögen	0	0	0	0,00	0,00	0,00	
	<b>Auszahlungen aus Finanzierungstätigkeit</b>							
10	Auszahlungen für die Tilgung von Krediten und wirtschaftlich vergleichbaren Vorgängen für Investitionen sowie an das Sondervermögen Hessenkasse	0	0	0	0,00	0,00	0,00	
11	<b>Summe</b>	<b>37.500</b>	<b>0</b>	<b>31.400</b>	<b>1.130,18</b>	<b>0,00</b>	<b>0,00</b>	
12	<b>Saldo (Einzahlungen ./ Auszahlungen)</b>	<b>-37.500</b>	<b>0</b>	<b>-31.400</b>	<b>-1.130,18</b>	<b>0,00</b>	<b>0,00</b>	

Hauptproduktbereich	5	Gestaltung der Umwelt
Produktbereich	55	Natur- und Landschaftspflege
Produkt	55401	Naturschutz und Landschaftspflege

## Teilfinanzhaushalt

– Euro –

Nr.	Bezeichnung	Haushaltsansatz			Ergebnis des Jahres- abschlusses 2021	Investitions- und Investitionsförderungsmaßnahmen		Erläuterungen
		2023	Verpflichtungs- ermächtigungen	2022		Gesamtaus- zahlungsbedarf	davon bisher bereit gestellt	
1	2	3	4	5	6	7	8	9
	<b>Einzahlungen aus Investitionstätigkeit</b>							
1	Einzahlungen aus Investitionszuweisungen und -zuschüssen sowie aus Investitionsbeiträgen	0	0	8.000	0,00	0,00	0,00	
	82081000 Einzahlungen aus Investitionszuweisungen vom Bund	0	0	8.000	0,00	0,00	0,00	
2	Einzahlungen aus Abgängen von Vermögensgegenständen des Sachanlagevermögens und des immateriellen Anlagevermögens	0	0	0	0,00	0,00	0,00	
3	Einzahlungen aus Abgängen von Vermögensgegenständen des Finanzanlagevermögens	0	0	0	0,00	0,00	0,00	
	<b>Einzahlungen aus Finanzierungstätigkeit</b>							
4	Einzahlungen aus der Aufnahme von Krediten und wirtschaftlich vergleichbaren Vorgängen für Investitionen	0	0	0	0,00	0,00	0,00	
5	<b>Summe</b>	<b>0</b>	<b>0</b>	<b>8.000</b>	<b>0,00</b>	<b>0,00</b>	<b>0,00</b>	
	<b>Auszahlungen aus Investitionstätigkeit</b>							
6	Auszahlungen für den Erwerb von Grundstücken und Gebäuden	0	0	0	0,00	0,00	0,00	
7	Auszahlungen für Baumaßnahmen	0	0	12.000	0,00	0,00	0,00	
	84285100 Auszahlungen für Hochbaumaßnahmen	0	0	12.000	0,00	0,00	0,00	
8	Auszahlungen für Investitionen in das sonstige Sachanlagevermögen und immaterielle Anlagevermögen	0	0	0	0,00	0,00	0,00	
9	Auszahlungen für Investitionen in das Finanzanlagevermögen	0	0	0	0,00	0,00	0,00	
	<b>Auszahlungen aus Finanzierungstätigkeit</b>							
10	Auszahlungen für die Tilgung von Krediten und wirtschaftlich vergleichbaren Vorgängen für Investitionen sowie an das Sondervermögen	0	0	0	0,00	0,00	0,00	
	Hessenkasse	0	0	0	0,00	0,00	0,00	
11	<b>Summe</b>	<b>0</b>	<b>0</b>	<b>12.000</b>	<b>0,00</b>	<b>0,00</b>	<b>0,00</b>	
12	<b>Saldo (Einzahlungen ./ Auszahlungen)</b>	<b>0</b>	<b>0</b>	<b>-4.000</b>	<b>0,00</b>	<b>0,00</b>	<b>0,00</b>	



Hauptproduktbereich	5	Gestaltung der Umwelt
Produktbereich	55	Natur- und Landschaftspflege
Produkt	55501	Forstwirtschaft (Feldwege und Gemeindewald)

## Teilfinanzhaushalt

– Euro –

Nr.	Bezeichnung	Haushaltsansatz			Ergebnis des Jahres- abschlusses 2021	Investitions- und Investitionsförderungsmaßnahmen		Erläuterungen
		2023	Verpflichtungs- ermächtigungen	2022		Gesamtaus- zahlungsbedarf	davon bisher bereit gestellt	
1	2	3	4	5	6	7	8	9
	<b>Einzahlungen aus Investitionstätigkeit</b>							
1	Einzahlungen aus Investitionszuweisungen und -zuschüssen sowie aus Investitionsbeiträgen	0	0	0	0,00	0,00	0,00	
2	Einzahlungen aus Abgängen von Vermögensgegenständen des Sachanlagevermögens und des immateriellen Anlagevermögens	0	0	0	0,00	0,00	0,00	
3	Einzahlungen aus Abgängen von Vermögensgegenständen des Finanzanlagevermögens	0	0	0	0,00	0,00	0,00	
	<b>Einzahlungen aus Finanzierungstätigkeit</b>							
4	Einzahlungen aus der Aufnahme von Krediten und wirtschaftlich vergleichbaren Vorgängen für Investitionen	0	0	0	0,00	0,00	0,00	
5	<b>Summe</b>	<b>0</b>	<b>0</b>	<b>0</b>	<b>0,00</b>	<b>0,00</b>	<b>0,00</b>	
	<b>Auszahlungen aus Investitionstätigkeit</b>							
6	Auszahlungen für den Erwerb von Grundstücken und Gebäuden	0	0	0	0,00	0,00	0,00	
7	Auszahlungen für Baumaßnahmen	0	0	20.000	0,00	0,00	0,00	
	84285200 Auszahlungen für Tiefbaumaßnahmen	0	0	20.000	0,00	0,00	0,00	
8	Auszahlungen für Investitionen in das sonstige Sachanlagevermögen und immaterielle Anlagevermögen	0	0	0	0,00	0,00	0,00	
9	Auszahlungen für Investitionen in das Finanzanlagevermögen	0	0	0	0,00	0,00	0,00	
	<b>Auszahlungen aus Finanzierungstätigkeit</b>							
10	Auszahlungen für die Tilgung von Krediten und wirtschaftlich vergleichbaren Vorgängen für Investitionen sowie an das Sondervermögen	0	0	0	0,00	0,00	0,00	
11	<b>Summe</b>	<b>0</b>	<b>0</b>	<b>20.000</b>	<b>0,00</b>	<b>0,00</b>	<b>0,00</b>	
12	<b>Saldo (Einzahlungen ./ Auszahlungen)</b>	<b>0</b>	<b>0</b>	<b>-20.000</b>	<b>0,00</b>	<b>0,00</b>	<b>0,00</b>	

Hauptproduktbereich	5	Gestaltung der Umwelt
Produktbereich	57	Wirtschaft und Tourismus
Produkt	57301	Bereitstellung von Dorfgemeinschaftshäuser

## Teilfinanzhaushalt

– Euro –

Nr.	Bezeichnung	Haushaltsansatz			Ergebnis des Jahres- abschlusses 2021	Investitions- und Investitionsförderungsmaßnahmen		Erläuterungen
		2023	Verpflichtungs- ermächtigungen	2022		Gesamtaus- zahlungsbedarf	davon bisher bereit gestellt	
1	2	3	4	5	6	7	8	9
	<b>Einzahlungen aus Investitionstätigkeit</b>							
1	Einzahlungen aus Investitionszuweisungen und -zuschüssen sowie aus Investitionsbeiträgen	3.808	0	3.808	3.808,11	34.272,44	22.848,44	
	82081100 Einzahlungen aus Investitionszuweisungen vom Land	3.808	0	3.808	3.808,11	34.272,44	22.848,44	
2	Einzahlungen aus Abgängen von Vermögensgegenständen des Sachanlagevermögens und des immateriellen Anlagevermögens	0	0	238.383	0,00	0,00	0,00	
	82282100 Einzahlungen aus der Veräußerung von Grundstücken und Gebäuden	0	0	238.383	0,00	0,00	0,00	
3	Einzahlungen aus Abgängen von Finanzanlagevermögens	0	0	0	0,00	0,00	0,00	
4	<b>Einzahlungen aus Finanzierungstätigkeit</b>							
	Einzahlungen aus der Aufnahme von Krediten und wirtschaftlich vergleichbaren Vorgängen für Investitionen	0	0	0	0,00	0,00	0,00	
5	<b>Summe</b>	<b>3.808</b>	<b>0</b>	<b>242.191</b>	<b>3.808,11</b>	<b>34.272,44</b>	<b>22.848,44</b>	
	<b>Auszahlungen aus Investitionstätigkeit</b>							
6	Auszahlungen für den Erwerb von Grundstücken und Gebäuden	0	0	0	0,00	0,00	0,00	
7	Auszahlungen für Baumaßnahmen	25.000	0	35.000	0,00	0,00	0,00	
	84285100 Auszahlungen für Hochbaumaßnahmen	25.000	0	35.000	0,00	0,00	0,00	
8	Auszahlungen für Investitionen in das sonstige Sachanlagevermögen und immaterielle Anlagevermögen	2.000	0	2.000	0,00	0,00	0,00	
	84383200 Auszahlungen für den Erwerb von Vermögensgegenständen oberhalb der Wertgrenze von 800,- €	2.000	0	2.000	0,00	0,00	0,00	
9	Auszahlungen für Investitionen in das Finanzanlagevermögen	0	0	0	0,00	0,00	0,00	
	<b>Auszahlungen aus Finanzierungstätigkeit</b>							
10	Auszahlungen für die Tilgung von Krediten und wirtschaftlich vergleichbaren Vorgängen für Investitionen sowie an das Sondervermögen Hessenkasse	0	0	4.990	4.989,52	0,00	0,00	
	84692700 Auszahlungen aus der Tilgung von Investitionskrediten bei Kreditinstituten	0	0	4.990	4.989,52	0,00	0,00	
11	<b>Summe</b>	<b>27.000</b>	<b>0</b>	<b>41.990</b>	<b>4.989,52</b>	<b>0,00</b>	<b>0,00</b>	
12	<b>Saldo (Einzahlungen ./. Auszahlungen)</b>	<b>-23.192</b>	<b>0</b>	<b>200.201</b>	<b>-1.181,41</b>	<b>34.272,44</b>	<b>22.848,44</b>	

Hauptproduktbereich	5	Gestaltung der Umwelt
Produktbereich	57	Wirtschaft und Tourismus
Produkt	57304	Betriebshof

## Teilfinanzhaushalt

– Euro –

Nr.	Bezeichnung	Haushaltsansatz			Ergebnis des Jahres- abschlusses 2021	Investitions- und Investitionsförderungsmaßnahmen		Erläuterungen
		2023	Verpflichtungs- ermächtigungen	2022		Gesamtaus- zahlungsbedarf	davon bisher bereit gestellt	
1	2	3	4	5	6	7	8	9
	<b>Einzahlungen aus Investitionstätigkeit</b>							
1	Einzahlungen aus Investitionszuweisungen und -zuschüssen sowie aus Investitionsbeiträgen	0	0	0	0,00	0,00	0,00	
2	Einzahlungen aus Abgängen von Vermögensgegenständen des Sachanlagevermögens und des immateriellen Anlagevermögens	0	0	4.500	0,00	0,00	0,00	
	82283000 Einzahlungen aus der Veräußerung von Vermögensgegenständen	0	0	4.500	0,00	0,00	0,00	
3	Einzahlungen aus Abgängen von Vermögensgegenständen des Finanzanlagevermögens	0	0	0	0,00	0,00	0,00	
	<b>Einzahlungen aus Finanzierungstätigkeit</b>							
4	Einzahlungen aus der Aufnahme von Krediten und wirtschaftlich vergleichbaren Vorgängen für Investitionen	0	0	0	0,00	0,00	0,00	
5	<b>Summe</b>	<b>0</b>	<b>0</b>	<b>4.500</b>	<b>0,00</b>	<b>0,00</b>	<b>0,00</b>	
	<b>Auszahlungen aus Investitionstätigkeit</b>							
6	Auszahlungen für den Erwerb von Grundstücken und Gebäuden	0	0	0	0,00	0,00	0,00	
7	Auszahlungen für Baumaßnahmen	10.000	0	15.000	0,00	0,00	0,00	
	84285100 Auszahlungen für Hochbaumaßnahmen	10.000	0	15.000	0,00	0,00	0,00	
8	Auszahlungen für Investitionen in das sonstige Sachanlagevermögen und immaterielle Anlagevermögen	95.500	0	83.000	41.477,96	0,00	0,00	
	84383200 Auszahlungen für den Erwerb von Vermögensgegenständen oberhalb der Wertgrenze von 800,- €	95.500	0	83.000	41.477,96	0,00	0,00	
9	Auszahlungen für Investitionen in das Finanzanlagevermögen	0	0	0	0,00	0,00	0,00	
	<b>Auszahlungen aus Finanzierungstätigkeit</b>							
10	Auszahlungen für die Tilgung von Krediten und wirtschaftlich vergleichbaren Vorgängen für Investitionen sowie an das Sondervermögen	0	0	0	0,00	0,00	0,00	
11	<b>Summe</b>	<b>105.500</b>	<b>0</b>	<b>98.000</b>	<b>41.477,96</b>	<b>0,00</b>	<b>0,00</b>	
12	<b>Saldo (Einzahlungen ./ Auszahlungen)</b>	<b>-105.500</b>	<b>0</b>	<b>-93.500</b>	<b>-41.477,96</b>	<b>0,00</b>	<b>0,00</b>	

## Teilfinanzhaushalt

– Euro –

Nr.	Bezeichnung	Haushaltsansatz			Ergebnis des Jahres- abschlusses 2021	Investitions- und Investitionsförderungsmaßnahmen		Erläuterungen
		2023	Verpflichtungs- ermächtigungen	2022		Gesamtaus- zahlungsbedarf	davon bisher bereit gestellt	
1	2	3	4	5	6	7	8	9
	<b>Einzahlungen aus Investitionstätigkeit</b>							
1	Einzahlungen aus Investitionszuweisungen und -zuschüssen sowie aus Investitionsbeiträgen	59.000	0	59.000	50.000,00	0,00	0,00	
	82081100 Einzahlungen aus Investitionszuweisungen vom Land	59.000	0	59.000	50.000,00	0,00	0,00	
2	Einzahlungen aus Abgängen von Vermögensgegenständen des Sachanlagevermögens und des immateriellen Anlagevermögens	0	0	0	0,00	0,00	0,00	
3	Einzahlungen aus Abgängen von Vermögensgegenständen des Finanzanlagevermögens	0	0	0	0,00	0,00	0,00	
	<b>Einzahlungen aus Finanzierungstätigkeit</b>							
4	Einzahlungen aus der Aufnahme von Krediten und wirtschaftlich vergleichbaren Vorgängen für Investitionen	0	0	0	0,00	0,00	0,00	
5	<b>Summe</b>	<b>59.000</b>	<b>0</b>	<b>59.000</b>	<b>50.000,00</b>	<b>0,00</b>	<b>0,00</b>	
	<b>Auszahlungen aus Investitionstätigkeit</b>							
6	Auszahlungen für den Erwerb von Grundstücken und Gebäuden	0	0	0	0,00	0,00	0,00	
7	Auszahlungen für Baumaßnahmen	0	0	0	0,00	0,00	0,00	
8	Auszahlungen für Investitionen in das sonstige Sachanlagevermögen und immaterielle Anlagevermögen	0	0	0	0,00	0,00	0,00	
9	Auszahlungen für Investitionen in das Finanzanlagevermögen	0	0	0	0,00	0,00	0,00	
	<b>Auszahlungen aus Finanzierungstätigkeit</b>							
10	Auszahlungen für die Tilgung von Krediten und wirtschaftlich vergleichbaren Vorgängen für Investitionen sowie an das Sondervermögen	0	0	0	0,00	0,00	0,00	
11	Hessenkasse	0	0	0	0,00	0,00	0,00	
11	<b>Summe</b>	<b>0</b>	<b>0</b>	<b>0</b>	<b>0,00</b>	<b>0,00</b>	<b>0,00</b>	
12	<b>Saldo (Einzahlungen ./ Auszahlungen)</b>	<b>59.000</b>	<b>0</b>	<b>59.000</b>	<b>50.000,00</b>	<b>0,00</b>	<b>0,00</b>	

Hauptproduktbereich	6	Zentrale Finanzleistungen
Produktbereich	61	Allgemeine Finanzwirtschaft
Produkt	61201	Rücklagen, Rückstellungen, Kredite etc.

Fachdienst 1

**Teilfinanzhaushalt**  
– Euro –

Nr.	Bezeichnung	Haushaltsansatz			Ergebnis des Jahresabschlusses 2021	Investitions- und Investitionsförderungsmaßnahmen		Erläuterungen
		2023	Verpflichtungsermächtigungen	2022		Gesamtauszahlungsbedarf	davon bisher bereit gestellt	
1	2	3	4	5	6	7	8	9
	<b>Einzahlungen aus Investitionstätigkeit</b>							
1	Einzahlungen aus Investitionszuweisungen und -zuschüssen sowie aus Investitionsbeiträgen	0	0	0	0,00	0,00	0,00	
2	Einzahlungen aus Abgängen von Vermögensgegenständen des Sachanlagevermögens und des immateriellen Anlagevermögens	0	0	0	0,00	0,00	0,00	
3	Einzahlungen aus Abgängen von Vermögensgegenständen des Finanzanlagevermögens	2.400	0	2.400	2.428,64	0,00	0,00	
	82386800 Rückflüsse von Ausleihungen an übrigen inländischen Bereich	2.400	0	2.400	2.428,64	0,00	0,00	
	<b>Einzahlungen aus Finanzierungstätigkeit</b>							
4	Einzahlungen aus der Aufnahme von Krediten und wirtschaftlich vergleichbaren Vorgängen für Investitionen	995.400	0	472.800	1.084.000,00	0,00	0,00	
	82692700 Einzahlungen aus der Aufnahme von Krediten für Investitionen bei Kreditinstituten	995.400	0	472.800	1.084.000,00	0,00	0,00	
5	<b>Summe</b>	<b>997.800</b>	<b>0</b>	<b>475.200</b>	<b>1.086.428,64</b>	<b>0,00</b>	<b>0,00</b>	
	<b>Auszahlungen aus Investitionstätigkeit</b>							
6	Auszahlungen für den Erwerb von Grundstücken und Gebäuden	0	0	0	0,00	0,00	0,00	
7	Auszahlungen für Baumaßnahmen	0	0	0	0,00	0,00	0,00	
8	Auszahlungen für Investitionen in das sonstige Sachanlagevermögen und immaterielle Anlagevermögen	0	0	0	0,00	0,00	0,00	
9	Auszahlungen für Investitionen in das Finanzanlagevermögen	0	0	0	0,00	0,00	0,00	
	<b>Auszahlungen aus Finanzierungstätigkeit</b>							
10	Auszahlungen für die Tilgung von Krediten und wirtschaftlich vergleichbaren Vorgängen für Investitionen sowie an das Sondervermögen Hessenkasse	566.072	0	489.235	464.278,86	0,00	0,00	
	84692600 Auszahlungen aus der Tilgung von Investitionskrediten bei sonstigen öffentlichen Sonderrechnungen	12.613	0	0	0,00	0,00	0,00	
	84692700 Auszahlungen aus der Tilgung von Investitionskrediten bei Kreditinstituten	403.172	0	352.610	327.653,86	0,00	0,00	
	84692720 Auszahlungen an das Sondervermögen Hessenkasse							
	Erläuterungen: Tilgung Hessenkasse bis 2026	150.287	0	136.625	136.625,00	0,00	0,00	Tilgung Hessenkasse bis 2026
11	<b>Summe</b>	<b>566.072</b>	<b>0</b>	<b>489.235</b>	<b>464.278,86</b>	<b>0,00</b>	<b>0,00</b>	
12	<b>Saldo (Einzahlungen ./ Auszahlungen)</b>	<b>431.728</b>	<b>0</b>	<b>-14.035</b>	<b>622.149,78</b>	<b>0,00</b>	<b>0,00</b>	

## Teilfinanzhaushalt

– Euro –

Nr.	Bezeichnung	Haushaltsansatz			Ergebnis des Jahres- abschlusses 2021	Investitions- und Investitionsförderungsmaßnahmen		Erläuterungen
		2023	Verpflichtungs- ermächtigungen	2022		Gesamtaus- zahlungsbedarf	davon bisher bereit gestellt	
1	2	3	4	5	6	7	8	9
	<b>Einzahlungen aus Investitionstätigkeit</b>							
1	Einzahlungen aus Investitionszuweisungen und -zuschüssen sowie aus Investitionsbeiträgen	0	0	0	0,00	0,00	0,00	
2	Einzahlungen aus Abgängen von Vermögensgegenständen des Sachanlagevermögens und des immateriellen Anlagevermögens	0	0	0	0,00	0,00	0,00	
3	Einzahlungen aus Abgängen von Vermögensgegenständen des Finanzanlagevermögens	0	0	0	0,00	0,00	0,00	
	<b>Einzahlungen aus Finanzierungstätigkeit</b>							
4	Einzahlungen aus der Aufnahme von Krediten und wirtschaftlich vergleichbaren Vorgängen für Investitionen	0	0	0	0,00	0,00	0,00	
5	<b>Summe</b>	<b>0</b>	<b>0</b>	<b>0</b>	<b>0,00</b>	<b>0,00</b>	<b>0,00</b>	
	<b>Auszahlungen aus Investitionstätigkeit</b>							
6	Auszahlungen für den Erwerb von Grundstücken und Gebäuden	0	0	0	0,00	0,00	0,00	
7	Auszahlungen für Baumaßnahmen	0	0	0	0,00	0,00	0,00	
8	Auszahlungen für Investitionen in das sonstige Sachanlagevermögen und immaterielle Anlagevermögen	0	0	0	0,00	0,00	0,00	
9	Auszahlungen für Investitionen in das Finanzanlagevermögen	70.400	0	0	0,00	0,00	0,00	
	84484400 Auszahlungen für den Erwerb von sonstigen Anteilsrechten	70.400	0	0	0,00	0,00	0,00	
	<b>Auszahlungen aus Finanzierungstätigkeit</b>							
10	Auszahlungen für die Tilgung von Krediten und wirtschaftlich vergleichbaren Vorgängen für Investitionen sowie an das Sondervermögen							
	Hessenkasse	0	0	0	0,00	0,00	0,00	
11	<b>Summe</b>	<b>70.400</b>	<b>0</b>	<b>0</b>	<b>0,00</b>	<b>0,00</b>	<b>0,00</b>	
12	<b>Saldo (Einzahlungen ./ Auszahlungen)</b>	<b>-70.400</b>	<b>0</b>	<b>0</b>	<b>0,00</b>	<b>0,00</b>	<b>0,00</b>	

## Haushaltsquerschnitt: Ergebnishaushalt

- Euro -

Laufende Verwaltungstätigkeit		Ergebnis 2021			Ansatz 2022			Ansatz 2023		
		Erträge	Aufwendungen	Ergebnis	Erträge	Aufwendungen	Ergebnis	Erträge	Aufwendungen	Ergebnis
		1	2	3	4	5	6	7	8	9
111	Verwaltungssteuerung und -service	112.892,15	1.594.301,98	-1.481.409,83	79.562	1.816.460	-1.736.898	162.364	1.983.513	-1.821.149
121	Statistik und Wahlen	1.458,60	21.276,00	-19.817,40	2.700	14.770	-12.070	0	7.630	-7.630
122	Ordnungsangelegenheiten	57.227,15	89.020,92	-31.793,77	55.950	123.161	-67.211	57.670	119.668	-61.998
126	Brandschutz	20.495,22	242.051,55	-221.556,33	21.920	279.037	-257.117	21.976	307.753	-285.777
128	Katastrophenschutz	35,79	1.654,68	-1.618,89	40	2.818	-2.778	40	15.160	-15.120
272	Büchereien	0,00	1.681,96	-1.681,96	0	2.144	-2.144	0	2.144	-2.144
273	Sonstige Volksbildung	45,00	855,01	-810,01	0	11.030	-11.030	0	8.430	-8.430
281	Heimat- und sonstige Kulturpflege	528,00	8.653,74	-8.125,74	728	13.264	-12.536	728	15.544	-14.816
362	Jugendarbeit	5.100,00	58.020,72	-52.920,72	13.000	65.480	-52.480	6.000	62.050	-56.050
365	Tageseinrichtungen für Kinder	471.779,59	1.643.263,80	-1.171.484,21	381.941	1.858.643	-1.476.702	392.486	2.412.521	-2.020.035
366	Einrichtungen der Jugendarbeit	7.205,91	19.771,13	-12.565,22	5.882	31.689	-25.807	8.182	37.913	-29.731
424	Sportstätten und Bäder	20.189,43	74.797,37	-54.607,94	27.536	102.314	-74.778	22.510	88.892	-66.382
511	Räumliche Planungs- und Entwicklungsmaßnahmen	0,00	17.081,90	-17.081,90	0	42.550	-42.550	0	32.550	-32.550
521	Bau- und Grundstücksordnung	113.306,11	98.159,56	15.146,55	14.750	113.930	-99.180	16.000	113.914	-97.914
523	Denkmalschutz und -pflege	0,00	188,87	-188,87	0	525	-525	0	525	-525
531	Elektrizitätsversorgung	807,51	422,18	385,33	400	50	350	300	100	200
535	Kombinierte Versorgung Breitbandversorgung sowie zusammengefasste Versorgungsbereiche, die nicht aufteilbar sind	2.004,00	11.778,80	-9.774,80	2.004	49.588	-47.584	2.001	52.045	-50.044
537	Abfallwirtschaft	16.316,25	10.528,30	5.787,95	16.150	13.500	2.650	16.150	12.000	4.150
538	Abwasserbeseitigung	1.029.370,59	935.675,56	93.695,03	1.131.149	994.657	136.492	1.153.631	1.037.019	116.612
541	Gemeindestraßen	177.339,00	399.423,45	-222.084,45	175.492	482.918	-307.426	174.518	462.810	-288.292
545	Straßenreinigung	0,00	23.765,14	-23.765,14	0	18.878	-18.878	0	18.258	-18.258
546	Parkeinrichtungen	0,00	1.141,20	-1.141,20	0	1.652	-1.652	0	1.652	-1.652
547	ÖPNV	11.872,00	23.236,58	-11.364,58	10.128	25.031	-14.903	10.128	25.353	-15.225
551	Öffentliches Grün, Landschaftsbau	984,00	17.597,25	-16.613,25	984	25.152	-24.168	600	24.850	-24.250
552	Öffentliche Gewässer, wasserbauliche Anlagen	6.031,00	100.389,53	-94.358,53	6.028	102.162	-96.134	6.028	98.955	-92.927
553	Friedhofs- und Bestattungswesen	89.242,98	25.549,04	63.693,94	106.666	44.859	61.807	95.452	53.599	41.853
554	Naturschutz und Landschaftspflege	0,00	9.377,35	-9.377,35	690.198	390.812	299.386	690.198	383.492	306.706
555	Land- und Forstwirtschaft	26.904,86	30.353,68	-3.448,82	121.452	166.972	-45.520	46.952	59.472	-12.520
561	Umweltschutzmaßnahmen	0,00	0,00	0,00	0	200	-200	0	200	-200
571	Wirtschaftsförderung	0,00	243.579,50	-243.579,50	0	102.642	-102.642	0	110.394	-110.394
573	Allgemeine Einrichtungen und Unternehmen	42.788,92	788.660,35	-745.871,43	48.315	889.263	-840.948	47.986	954.004	-906.018

Laufende Verwaltungstätigkeit		Ergebnis 2021			Ansatz 2022			Ansatz 2023		
		Erträge	Aufwendungen	Ergebnis	Erträge	Aufwendungen	Ergebnis	Erträge	Aufwendungen	Ergebnis
Bezeichnung der Teilhaushalte		1	2	3	4	5	6	7	8	9
611	Steuern, allgemeine Zuweisungen, allgemeine Umlagen	7.983.369,90	3.848.939,27	4.134.430,63	8.728.942	3.914.526	4.814.416	9.760.931	4.472.761	5.288.170
612	Sonstige allgemeine Finanzwirtschaft	569.873,56	1.874,74	567.998,82	318.900	346.500	-27.600	362.500	500.500	-138.000
<b>Summe</b>		<b>10.767.167,52</b>	<b>10.343.071,11</b>	<b>424.096,41</b>	<b>11.960.817</b>	<b>12.047.177</b>	<b>-86.360</b>	<b>13.055.331</b>	<b>13.475.671</b>	<b>-420.340</b>



## Haushaltsquerschnitt: Finanzhaushalt

- Euro -

Laufende Verwaltungstätigkeit		Ergebnis 2021			Ansatz 2022			Ansatz 2023		
		Einzahlungen	Auszahlungen	Saldo	Einzahlungen	Auszahlungen	Saldo	Einzahlungen	Auszahlungen	Saldo
		1	2	3	4	5	6	7	8	9
111	Verwaltungssteuerung und -service	42.999,47	1.444.798,19	-1.401.798,72	32.360	1.611.780	-1.579.420	95.380	1.930.211	-1.834.831
121	Statistik und Wahlen	0,00	21.354,90	-21.354,90	2.700	14.770	-12.070	0	7.630	-7.630
122	Ordnungsangelegenheiten	57.425,21	78.997,36	-21.572,15	55.950	117.425	-61.475	56.050	113.545	-57.495
126	Brandschutz	1.979,90	127.364,54	-125.384,64	5.720	159.930	-154.210	5.850	196.000	-190.150
128	Katastrophenschutz	35,79	1.130,97	-1.095,18	40	2.200	-2.160	40	9.700	-9.660
272	Büchereien	0,00	1.400,97	-1.400,97	0	2.000	-2.000	0	2.000	-2.000
273	Sonstige Volksbildung	45,00	855,01	-810,01	0	9.730	-9.730	0	7.830	-7.830
281	Heimat- und sonstige Kulturpflege	500,00	6.361,91	-5.861,91	200	11.860	-11.660	200	14.140	-13.940
362	Jugendarbeit	5.460,00	58.020,72	-52.560,72	13.000	65.480	-52.480	6.000	62.050	-56.050
365	Tageseinrichtungen für Kinder	531.522,91	1.536.233,73	-1.004.710,82	363.998	1.833.740	-1.469.742	374.584	2.387.630	-2.013.046
366	Einrichtungen der Jugendarbeit	514,16	6.985,47	-6.471,31	2.150	21.940	-19.790	4.450	27.150	-22.700
424	Sportstätten und Bäder	4.127,88	39.727,16	-35.599,28	15.250	72.690	-57.440	10.250	59.660	-49.410
511	Räumliche Planungs- und Entwicklungsmaßnahmen	0,00	19.707,37	-19.707,37	0	42.550	-42.550	0	32.550	-32.550
521	Bau- und Grundstücksordnung	25.897,94	71.585,95	-45.688,01	14.750	106.100	-91.350	16.000	104.710	-88.710
523	Denkmalschutz und -pflege	0,00	188,87	-188,87	0	525	-525	0	525	-525
531	Elektrizitätsversorgung	688,20	357,00	331,20	400	50	350	300	100	200
535	Kombinierte Versorgung Breitbandversorgung sowie zusammengefasste Versorgungsbereiche, die nicht aufteilbar sind	0,00	6.591,01	-6.591,01	0	43.000	-43.000	0	43.800	-43.800
537	Abfallwirtschaft	5.017,45	10.789,42	-5.771,97	16.150	13.500	2.650	16.150	12.000	4.150
538	Abwasserbeseitigung	1.030.867,18	673.408,69	357.458,49	999.700	781.614	218.086	1.022.200	823.421	198.779
541	Gemeindestraßen	1.610,00	142.497,91	-140.887,91	0	232.400	-232.400	0	214.100	-214.100
545	Straßenreinigung	-1.033,56	20.333,71	-21.367,27	0	15.500	-15.500	0	15.500	-15.500
546	Parkeinrichtungen	0,00	589,20	-589,20	0	1.100	-1.100	0	1.100	-1.100
547	ÖPNV	1.000,00	7.106,98	-6.106,98	1.200	10.600	-9.400	1.200	10.950	-9.750
551	Öffentliches Grün, Landschaftsbau	0,00	16.052,56	-16.052,56	0	23.550	-23.550	0	23.650	-23.650
552	Öffentliche Gewässer, wasserbauliche Anlagen	5.135,50	82.964,20	-77.828,70	700	81.210	-80.510	700	78.010	-77.310
553	Friedhofs- und Bestattungswesen	141.744,23	17.108,56	124.635,67	202.245	38.200	164.045	78.580	46.700	31.880
554	Naturschutz und Landschaftspflege	36.910,00	9.289,11	27.620,89	349.600	390.320	-40.720	349.600	383.000	-33.400
555	Land- und Forstwirtschaft	17.230,00	20.420,43	-3.190,43	111.000	152.800	-41.800	36.500	45.300	-8.800
561	Umweltschutzmaßnahmen	0,00	0,00	0,00	0	200	-200	0	200	-200
571	Wirtschaftsförderung	161.199,29	67.944,57	93.254,72	165.000	95.000	70.000	151.000	106.566	44.434
573	Allgemeine Einrichtungen und Unternehmen	21.005,33	691.453,02	-670.447,69	14.300	818.970	-804.670	14.000	886.480	-872.480

Laufende Verwaltungstätigkeit		Ergebnis 2021			Ansatz 2022			Ansatz 2023		
		Einzahlungen	Auszahlungen	Saldo	Einzahlungen	Auszahlungen	Saldo	Einzahlungen	Auszahlungen	Saldo
Bezeichnung der Teilhaushalte		1	2	3	4	5	6	7	8	9
611	Steuern, allgemeine Zuweisungen, allgemeine Umlagen	7.796.959,49	3.786.583,42	4.010.376,07	8.682.898	3.917.526	4.765.372	9.713.481	4.475.761	5.237.720
612	Sonstige allgemeine Finanzwirtschaft	129.935,25	51.521,96	78.413,29	142.400	43.450	98.950	142.400	49.100	93.300
<b>Summe</b>		<b>10.018.776,62</b>	<b>9.019.724,87</b>	<b>999.051,75</b>	<b>11.191.711</b>	<b>10.731.710</b>	<b>460.001</b>	<b>12.094.915</b>	<b>12.171.069</b>	<b>-76.154</b>

Investitionen		Ergebnis 2021			Ansatz 2022			Ansatz 2023				
		Bezeichnung der Teilhaushalte		Einzahlungen	Auszahlungen	Saldo	Einzahlungen	Auszahlungen	Saldo	Einzahlungen	Auszahlungen	Saldo
		1	2	3	4	5	6	7	8	9		
111	Verwaltungssteuerung und -service	1.696,67	76.132,80	-74.436,13	1.666	88.200	-86.534	1.666	95.000	-93.334		
121	Statistik und Wahlen	0,00	0,00	0,00	0	0	0	0	0	0		
122	Ordnungsangelegenheiten	0,00	0,00	0,00	0	2.200	-2.200	0	11.667	-11.667		
126	Brandschutz	69.520,00	330.085,21	-260.565,21	439.000	1.410.000	-971.000	1.500	332.745	-331.245		
128	Katastrophenschutz	0,00	4.836,16	-4.836,16	0	0	0	0	45.000	-45.000		
272	Büchereien	0,00	0,00	0,00	0	0	0	0	0	0		
273	Sonstige Volksbildung	0,00	0,00	0,00	0	0	0	0	0	0		
281	Heimat- und sonstige Kulturpflege	0,00	0,00	0,00	0	0	0	0	0	0		
362	Jugendarbeit	0,00	0,00	0,00	0	0	0	0	0	0		
365	Tageseinrichtungen für Kinder	20.389,39	24.514,61	-4.125,22	2.022	145.000	-142.978	2.022	95.000	-92.978		
366	Einrichtungen der Jugendarbeit	0,00	1.751,31	-1.751,31	0	35.000	-35.000	0	6.000	-6.000		
424	Sportstätten und Bäder	2.844,63	0,00	2.844,63	2.844	2.000	844	2.844	4.500	-1.656		
511	Räumliche Planungs- und Entwicklungsmaßnahmen	0,00	0,00	0,00	0	0	0	0	0	0		
521	Bau- und Grundstücksordnung	153.264,00	28.771,75	124.492,25	1.251.700	269.200	982.500	338.001	113.500	224.501		
523	Denkmalschutz und -pflege	0,00	0,00	0,00	0	0	0	0	0	0		
531	Elektrizitätsversorgung	0,00	0,00	0,00	0	20.000	-20.000	0	0	0		
535	Kombinierte Versorgung Breitbandversorgung sowie zusammengefasste Versorgungsbereiche, die nicht aufteilbar sind	0,00	5.502,84	-5.502,84	10.000	0	10.000	0	50.048	-50.048		
537	Abfallwirtschaft	0,00	0,00	0,00	0	0	0	0	0	0		
538	Abwasserbeseitigung	0,00	35.179,31	-35.179,31	46.022	494.000	-447.978	26.022	165.000	-138.978		
541	Gemeindestraßen	50.360,02	767.770,47	-717.410,45	1.071.400	804.023	267.377	203.000	212.000	-9.000		
545	Straßenreinigung	0,00	0,00	0,00	0	0	0	0	0	0		
546	Parkeinrichtungen	0,00	2.461,62	-2.461,62	0	26.022	-26.022	0	26.022	-26.022		
547	ÖPNV	0,00	1.387,48	-1.387,48	124.500	165.000	-40.500	80.000	115.000	-35.000		
551	Öffentliches Grün, Landschaftsbau	0,00	0,00	0,00	0	0	0	3.200	7.000	-3.800		
552	Öffentliche Gewässer, wasserbauliche Anlagen	1,00	0,00	1,00	0	79.000	-79.000	0	200.000	-200.000		
553	Friedhofs- und Bestattungswesen	0,00	1.130,18	-1.130,18	0	31.400	-31.400	0	37.500	-37.500		
554	Naturschutz und Landschaftspflege	0,00	0,00	0,00	8.000	12.000	-4.000	0	0	0		
555	Land- und Forstwirtschaft	0,00	0,00	0,00	0	20.000	-20.000	0	0	0		
561	Umweltschutzmaßnahmen	0,00	0,00	0,00	0	0	0	0	0	0		
571	Wirtschaftsförderung	0,00	0,00	0,00	0	0	0	0	0	0		
573	Allgemeine Einrichtungen und Unternehmen	3.808,11	41.477,96	-37.669,85	246.691	135.000	111.691	3.808	132.500	-128.692		
611	Steuern, allgemeine Zuweisungen, allgemeine Umlagen	50.000,00	0,00	50.000,00	59.000	0	59.000	59.000	0	59.000		

Investitionen		Ergebnis 2021			Ansatz 2022			Ansatz 2023		
		Einzahlungen	Auszahlungen	Saldo	Einzahlungen	Auszahlungen	Saldo	Einzahlungen	Auszahlungen	Saldo
Bezeichnung der Teilhaushalte		1	2	3	4	5	6	7	8	9
612	Sonstige allgemeine Finanzwirtschaft	2.428,64	0,00	2.428,64	2.400	0	2.400	2.400	70.400	-68.000
<b>Summe</b>		<b>354.312,46</b>	<b>1.321.001,70</b>	<b>-966.689,24</b>	<b>3.265.245</b>	<b>3.738.045</b>	<b>-472.800</b>	<b>723.463</b>	<b>1.718.882</b>	<b>-995.419</b>

**Ergebnis- und Finanzplanung für den Planungszeitraum 2022 bis 2026**  
- Beträge in Euro -

## 1. Erträge und Aufwendungen

KVKR	Arten der Erträge und Aufwendungen	- Planungszeitraum -				
		2022	2023	2024	2025	2026
50	Privatrechtliche Leistungsentgelte	48.270	36.250	36.250	36.250	36.250
51	Öffentlich-rechtliche Leistungsentgelte	1.123.569	1.134.476	1.134.535	1.134.591	1.134.576
548-549	Kostenersatzleistungen und -erstattungen	230.820	240.420	310.420	231.420	240.420
52	Bestandsveränderungen und aktivierte Eigenleistungen	45.000	55.000	55.000	55.000	55.000
55	Steuern und steuerähnliche Erträge einschließlich Erträge aus gesetzlichen Umlagen	6.456.700	7.199.526	7.585.009	7.934.885	8.266.876
547	Erträge aus Transferleistungen	225.629	228.705	235.566	241.455	247.492
540-543	Erträge aus Zuweisungen und Zuschüssen für laufende Zwecke und allgemeine Umlagen	2.692.747	2.967.514	2.680.396	2.862.051	2.984.668
546	Erträge aus der Auflösung von Sonderposten aus Investitionszuweisungen, -zuschüssen und Investitionsbeiträgen	453.754	455.492	438.889	424.979	404.057
53	Sonstige ordentliche Erträge	684.328	737.948	559.150	690.550	707.850
	<b>Summe der ordentlichen Erträge</b>	<b>11.960.817</b>	<b>13.055.331</b>	<b>13.035.215</b>	<b>13.611.181</b>	<b>14.077.189</b>
62-63, 640-643, 647-649, 65	Personalaufwendungen	1.645.560	1.901.600	1.938.950	1.976.900	2.015.750
644-646	Versorgungsaufwendungen	346.520	276.500	337.450	341.700	346.050
60-61, 67-69	Aufwendungen für Sach- und Dienstleistungen	2.300.250	2.410.381	1.919.540	1.711.900	1.711.460
66	Abschreibungen	848.261	842.933	809.108	771.628	739.291
71	Aufwendungen für Zuweisungen und Zuschüsse sowie besondere Finanzaufwendungen	2.546.480	2.975.126	3.088.126	3.148.126	3.208.126
73	Steueraufwendungen einschließlich Aufwendungen aus gesetzlichen Umlageverpflichtungen	4.353.526	5.062.561	5.075.306	5.313.389	5.483.640
72	Transferaufwendungen	1.000	1.000	1.000	1.000	1.000
70, 74, 76	Sonstige ordentliche Aufwendungen	5.580	5.570	5.570	5.570	5.570
	<b>Summe der ordentlichen Aufwendungen</b>	<b>12.047.177</b>	<b>13.475.671</b>	<b>13.175.050</b>	<b>13.270.213</b>	<b>13.510.887</b>
	<b>Verwaltungsergebnis</b>	<b>-86.360</b>	<b>-420.340</b>	<b>-139.835</b>	<b>340.968</b>	<b>566.302</b>
56-57	Finanzerträge	173.400	159.400	160.400	161.400	162.400
77	Zinsen und andere Finanzaufwendungen	53.194	53.031	52.863	52.691	52.514
	<b>Finanzergebnis</b>	<b>120.206</b>	<b>106.369</b>	<b>107.537</b>	<b>108.709</b>	<b>109.886</b>
	Gesamtbetrag der ordentlichen Erträge	12.134.217	13.214.731	13.195.615	13.772.581	14.239.589
	Gesamtbetrag der ordentlichen Aufwendungen	12.100.371	13.528.702	13.227.913	13.322.904	13.563.401
	<b>Ordentliches Ergebnis</b>	<b>33.846</b>	<b>-313.971</b>	<b>-32.298</b>	<b>449.677</b>	<b>676.188</b>
59	Außerordentliche Erträge	1.432.883	303.486	0	0	0
79	Außerordentliche Aufwendungen	0	0	0	0	0
	<b>Außerordentliches Ergebnis</b>	<b>1.432.883</b>	<b>303.486</b>	<b>0</b>	<b>0</b>	<b>0</b>
	<b>Jahresergebnis</b>	<b>1.466.729</b>	<b>-10.485</b>	<b>-32.298</b>	<b>449.677</b>	<b>676.188</b>

## 2. Einzahlungen und Auszahlungen

KVKR	Art der Einzahlung/ Auszahlung	- Planungszeitraum -				
		2022	2023	2024	2025	2026
810	Privatrechtliche Leistungsentgelte	48.270	36.250	36.250	36.250	36.250
811	Öffentlich-rechtliche Leistungsentgelte	1.219.315	1.118.250	1.227.975	1.228.075	1.118.550
812	Kostensatzleistungen und -erstattungen	230.820	240.420	310.420	231.420	240.420
814	Steuer und Einzahlungen aus steuerähnlichen Erträge einschließlich Einzahlungen aus Erträgen aus gesetzlichen Umlagen	6.456.700	7.199.526	7.585.009	7.934.885	8.266.876
815	Einzahlungen aus Transferleistungen	225.629	228.705	235.566	241.455	247.492
816	Zuweisungen und Zuschüsse für laufende Zwecke und allgemeine Umlagen	2.692.747	2.967.514	2.680.396	2.862.051	2.984.668
817	Zinsen und sonstige Finanzeinzahlungen	173.400	159.400	160.400	161.400	162.400
813, 828	Sonstige ordentliche Einzahlungen und sonstige außerordentliche Einzahlungen, die sich aus Investitionstätigkeit ergeben	144.830	144.850	144.850	144.850	144.850
	<b>Summe Einzahlungen aus laufender Verwaltungstätigkeit</b>	<b>11.191.711</b>	<b>12.094.915</b>	<b>12.380.866</b>	<b>12.840.386</b>	<b>13.201.506</b>
830	Personalauszahlungen	1.642.360	1.899.400	1.936.750	1.974.700	2.013.550
831	Versorgungsauszahlungen	179.620	264.500	266.200	267.700	269.300
832	Auszahlungen für Sach- und Dienstleistungen	2.300.250	2.410.381	1.919.540	1.711.900	1.711.460
833	Auszahlungen für Transferleistungen	0	0	0	0	0
834	Auszahlungen für Zuweisungen und Zuschüsse für laufende Zwecke sowie besondere Finanzauszahlungen	2.543.680	2.976.126	3.089.126	3.149.126	3.209.126
835	Auszahlungen für Steuern einschließlich Auszahlungen aus gesetzlichen Umlageverpflichtungen	4.009.026	4.564.061	4.547.406	4.772.089	4.957.340
836	Zinsen und ähnliche Auszahlungen	53.194	53.031	52.863	52.691	52.514
837, 848	Sonstige ordentliche Auszahlungen und sonstige außerordentliche Auszahlungen, die sich nicht aus Investitionstätigkeit ergeben	3.580	3.570	3.570	3.570	3.570
	<b>Summe der Auszahlungen aus laufender Verwaltungstätigkeit</b>	<b>10.731.710</b>	<b>12.171.069</b>	<b>11.815.455</b>	<b>11.931.776</b>	<b>12.216.860</b>
	<b>Zahlungsmittelüberschuss oder Zahlungsmittelbedarf aus laufender Verwaltungstätigkeit</b>	<b>460.001</b>	<b>-76.154</b>	<b>565.411</b>	<b>908.610</b>	<b>984.646</b>
820	Einzahlungen aus Investitionszuweisungen und -zuschüssen sowie aus Investitionsbeiträgen	1.829.962	417.577	1.064.340	225.240	150.840
822	Einzahlungen aus Abgängen von Vermögensgegenständen des Sachanlagevermögens und des immateriellen Anlagevermögens	1.432.883	303.486	0	0	0
823	Einzahlungen aus Abgängen von Vermögensgegenständen des Finanzanlagevermögens	2.400	2.400	2.400	2.400	2.400
	<b>Summe der Einzahlungen aus Investitionstätigkeit</b>	<b>3.265.245</b>	<b>723.463</b>	<b>1.066.740</b>	<b>227.640</b>	<b>153.240</b>
841	Auszahlungen für den Erwerb von Grundstücken und Gebäuden	99.200	97.500	5.000	5.000	5.000
842	Auszahlungen für Baumaßnahmen	3.102.445	1.194.322	1.546.000	280.000	270.000
840, 843	Auszahlungen für Investitionen in das sonstige Sachanlagevermögen und immaterielle Anlagevermögen	476.400	296.660	810.048	240.048	90.048
844	Auszahlungen für Investitionen in das Finanzanlagevermögen	60.000	130.400	60.000	60.000	60.000
	<b>Summe der Auszahlungen aus Investitionstätigkeit</b>	<b>3.738.045</b>	<b>1.718.882</b>	<b>2.421.048</b>	<b>585.048</b>	<b>425.048</b>
	<b>Zahlungsmittelüberschuss oder Zahlungsmittelbedarf aus Investitionstätigkeit</b>	<b>-472.800</b>	<b>-995.419</b>	<b>-1.354.308</b>	<b>-357.408</b>	<b>-271.808</b>
	Zahlungsmittelüberschuss oder Zahlungsmittelbedarf	-12.799	-1.071.573	-788.897	551.202	712.838
826	Einzahlungen aus der Aufnahme von Krediten und wirtschaftlich vergleichbaren Vorgängen für Investitionen	472.800	995.400	624.400	357.400	271.800
846	Auszahlungen für die Tilgung von Krediten und wirtschaftlich vergleichbaren Vorgängen für Investitionen sowie an das Sondervermögen Hessenkasse	609.425	566.072	624.400	649.100	614.000
	<b>Zahlungsmittelüberschuss oder Zahlungsmittelbedarf aus Finanzierungstätigkeit</b>	<b>-136.625</b>	<b>429.328</b>	<b>0</b>	<b>-291.700</b>	<b>-342.200</b>
	<b>Änderung des Zahlungsmittelbestandes zum Ende des Haushaltsjahres</b>	<b>-149.424</b>	<b>-642.245</b>	<b>-788.897</b>	<b>259.502</b>	<b>370.638</b>
829000-829998	Haushaltswirksame Einzahlungen (u.a. fremde Finanzmittel, Rückzahlung von angelegten Kassenmitteln, Aufnahme von Kassenkrediten)	0	0	0	0	0
849000-849998	Haushaltswirksame Auszahlungen (u.a. fremde Finanzmittel, Anlegung von Kassenmitteln, Rückzahlung von Kassenkrediten)	0	0	0	0	0
	<b>Zahlungsmittelüberschuss/Zahlungsmittelbedarf aus haushaltsunwirksamen Zahlungsvorgängen</b>	<b>0</b>	<b>0</b>	<b>0</b>	<b>0</b>	<b>0</b>
	<b>Geplanter Angangsbestand / Bestand an Zahlungsmitteln zu Beginn des Haushaltsjahres</b>	<b>373.052</b>	<b>1.700.000</b>	<b>1.057.755</b>	<b>268.858</b>	<b>528.360</b>
	<b>Geplante Veränderung des Bestandes / Veränderung des Bestandes an Zahlungsmitteln</b>	<b>-149.424</b>	<b>-642.245</b>	<b>-788.897</b>	<b>259.502</b>	<b>370.638</b>
	<b>Geplanter Endbestand an Zahlungsmitteln / Bestand an Zahlungsmitteln am Ende des Haushaltsjahres</b>	<b>223.628</b>	<b>1.057.755</b>	<b>268.858</b>	<b>528.360</b>	<b>898.998</b>

# Investitionsplan 2023

			Konsolidierungsnotwendigkeit		429.319,00 €		729.908,00 €					
			bezahlt aus freier Spitze (Zahlungsmittelüberschuss aus lfd. Verwaltungstätigkeit abzgl. Kredittilgungen)		0,00 €		0,00 €		259.510,00 €		370.646,00 €	
			bezahlt aus Kreditaufnahmen (Kredittilgungen inkl. der Kreditaufnahmen bis 2022)		566.100,00 €		624.400,00 €		357.408,00 €		271.808,00 €	
			Saldo aus Investitionstätigkeit		-995.419,00 €		-1.354.308,00 €		-357.408,00 €		-271.808,00 €	
			Summen		723.463,00 €		1.718.882,00 €		1.066.740,00 €		2.421.048,00 €	
					227.640,00 €		585.048,00 €		153.240,00 €		425.048,00 €	
Produkt	verantwortlich	Bezeichnung	Projekt		Einzahlungen	Auszahlungen	Einzahlungen	Auszahlungen	Einzahlungen	Auszahlungen	Einzahlungen	Auszahlungen
11102	FD 1 - Lars Plitt	Hauptverwaltung	Landesanteil Kredittilgung KP 2		1.666,00 €		1.666,00 €		1.666,00 €		1.666,00 €	
11102	FD 1 - Lars Plitt	Hauptverwaltung	freiwillige Zuführung zum KVK-Fond			60.000,00 €		60.000,00 €		60.000,00 €		60.000,00 €
11102	FD 1 - Lars Plitt	Hauptverwaltung	Reinvestition ins Rathaus in Höhe der Abschreibungen			12.000,00 €		12.000,00 €		12.000,00 €		12.000,00 €
11102	FD 1 - Lars Plitt	Hauptverwaltung	Büroausstattung in Höhe der Abschreibung			10.000,00 €		10.000,00 €		10.000,00 €		10.000,00 €
11102	FD 1 - Lars Plitt	Hauptverwaltung	Einführung elektronisches Dokumenten-Management-System (regisafe) - weitere Schritte Posteingang usw.			7.500,00 €						
11102	FD 1 - Lars Plitt	Hauptverwaltung	Lizenzen Terminalserver u. Mailstore-Lizenzen			3.500,00 €						
11102	FD 1 - Lars Plitt	Hauptverwaltung	Sonnenschutzrollos vor Fenster (zzgl. HH-Rest aus 2022: Einz: 30.000 € u. Ausz. 40.000 €)			2.000,00 €						
12201	FD 3 - Fabian Kirch	Sicherheit und Ordnung	Anschaffung fünf Geschwindigkeitsmesstafeln			11.667,00 €						
12601	FD 1 - Lars Plitt	Brandschutz	Landesanteil Kredittilgung KP 2		1.500,00 €		1.500,00 €		1.500,00 €		1.500,00 €	
12601	FD 1 - in Vertr. F. Kirch	Brandschutz	Staffellöschfahrzeug Lohra				73.500,00 €	520.000,00 €				
12601	FD 1 - in Vertr. F. Kirch	Brandschutz	Feuerwehrfahrzeug Rodenhausen VE 2023 auf 2024				50.000,00 €	200.000,00 €				
12601	FD 1 - in Vertr. F. Kirch	Brandschutz	ELW 1 Lohra Mitte						32.400,00 €	150.000,00 €		
12601	FD 1 - in Vertr. F. Kirch	Brandschutz	Kreiselpumpe TSF-W Rollshausen			14.445,00 €						
12601	FD 2 - Henning Plitt	Brandschutz	FWGH Altenvers (zzgl. HH-Rest aus 2022: Einz: 333.900 € u. Ausz. 1.007.500 €)			267.800,00 €		500.000,00 €				
12601	FD 2 - Henning Plitt	Brandschutz	Feuerwehrgerätehaus Altenvers Grundstück inkl. Erschließung (zzgl. HH-Rest aus 2022: 36.000 €)			4.000,00 €						
12601	FD 2 - Henning Plitt	Brandschutz	Löschwasserzisterne Reimershausen (zzgl. HH-Rest aus 2022: 210.570,09 €)			15.000,00 €						
12601	FD 2 - Henning Plitt	Brandschutz	Löschwasserzisternen					70.000,00 €		70.000,00 €		70.000,00 €
12601	FD 1 - in Vertr. F. Kirch	Brandschutz	Hausanschlüsse für drei Notstromaggregate FW Kirchvers, Rodenhausen und Weipoltshausen			7.500,00 €						
12601	FD 1 - in Vertr. F. Kirch	Brandschutz	Jahresbeschaffung (davon in 2023: 15.000 € Hitzeschutzkleidung)			20.000,00 €		5.000,00 €		5.000,00 €		5.000,00 €
12601	FD 1 - in Vertr. F. Kirch	Brandschutz	Beschaffung Endgeräte Ingrada 6 Stück			4.000,00 €						
12801	FD 1 - in Vertr. F. Kirch	Zivil- und Katastrophenschutz	Anschaffung von drei Notstromaggregaten			45.000,00 €						
36501	FD 1 - Lars Plitt	Kindergärten	Landesanteil Kredittilgung KP 2		2.022,00 €		2.022,00 €		2.022,00 €		2.022,00 €	
36501	FD 1 - Lars Plitt	Kindergärten	Baufeld für Container-Lösung Kita Lohra			50.000,00 €						
36501	FD 1 - Lars Plitt	Kindergärten	Herstellungskosten Kita Kirchvers (zzgl. HH-Rest aus 2022: 132.895,18 €) - Ansatz 2023 für Mehrkosten Grundstück			45.000,00 €						
36601	FD 2 - Henning Plitt	Einrichtungen der Kinder- und J	Spielplatzausstattung - Ersatzbeschaffungen			6.000,00 €		6.000,00 €		6.000,00 €		6.000,00 €
42401	FD 1 - Lars Plitt	Sportstätten	Landesanteil Kredittilgung KP 2		2.844,00 €		2.844,00 €		2.844,00 €		2.844,00 €	
42401	FD 2 - Henning Plitt	Sportstätten	Sportplatzausstattung - Ersatzbeschaffungen			4.500,00 €		4.500,00 €		4.500,00 €		4.500,00 €
52102	FD 2 - Henning Plitt	Straßenbeleuchtung	neue Straßenlaternen (2 Stück)			8.000,00 €		8.000,00 €		8.000,00 €		8.000,00 €
52102	FD 2 - Henning Plitt	Straßenbeleuchtung	Umrüstung auf LED-Straßenlaternen (Bundeszuschuss 2/3, Landeszuschuss 1/3)		21.400,00 €	60.000,00 €		30.000,00 €		30.000,00 €		30.000,00 €
52103	FD 2 - Henning Plitt	Allgemeines Grundvermögen	Kauf von Grundstücken			2.000,00 €		2.000,00 €		2.000,00 €		2.000,00 €
52103	FD 2 - Henning Plitt	Allgemeines Grundvermögen	Flurbereinigung: Flächenkorrekturmaßnahme im Bereich "Radweg Salzböde" in der Gemarkung Reimershausen			1.500,00 €						
52103	FD 2 - Henning Plitt	Allgemeines Grundvermögen	Teilverkauf Festplatz Weipoltshausen (83 qm)		3.486,00 €							
52103	FD 2 - Henning Plitt	Allgemeines Grundvermögen	Neubaugebiet Damm (Kauf und Verkauf von Grundstücken)		50.000,00 €	42.000,00 €						
52103	FD 2 - Henning Plitt	Allgemeines Grundvermögen	Verkauf Baugrundstücke Weipoltshausen		250.000,00 €							
52103	FD 2 - Henning Plitt	Allgemeines Grundvermögen	Umgestaltung Berliner Platz Kirchvers		13.115,00 €							
53501	FD 2 - Henning Plitt	Breitband und digitale Dorf	Eigenanteil Ausbau Glasfaser (jährlicher Zuschuss von 2023 bis 2027)			50.048,00 €		50.048,00 €		50.048,00 €		50.048,00 €
53801	FD 2 - Henning Plitt	Abwasserbeseitigung	Erneuerung Kanalisation OD Damm (zzgl. HH-Reste aus 2022: 55.000 €)			115.000,00 €						
53801	FD 2 - Henning Plitt	Abwasserbeseitigung	Abwasserbeitrag Barth (siehe auch 54601.06140000)		26.022,00 €							
53801	FD 2 - Henning Plitt	Abwasserbeseitigung	Sanierung (Erneuerung) gemäß EKVO-Befahrung OT Willershausen, Nanzhausen, Seelbach (zzgl. HH-Reste aus 2022: 30.000 €)			50.000,00 €		50.000,00 €		50.000,00 €		50.000,00 €
54101	FD 2 - Henning Plitt	Gemeindestraßen und Brücken	eventuelle Grundstückkäufe im Zusammenhang mit Straßenbau			3.000,00 €		3.000,00 €		3.000,00 €		3.000,00 €
54101	FD 2 - Henning Plitt	Gemeindestraßen und Brücken	OD Damm (nur Nebenanlagen) - Landeszuwendung auf Gemeindeanteil 2023: 70 T€, 2024: 40 T€, 2025: 42 T€		70.000,00 €	100.000,00 €		790.000,00 €		500.000,00 €		42.000,00 €
54101	FD 2 - Henning Plitt	Gemeindestraßen und Brücken	OD Weipoltshausen Gehwegausbau - Landesförderung		70.000,00 €							
54101	FD 2 - Henning Plitt	Gemeindestraßen und Brücken	Ausbau Weidenweg Damm		63.000,00 €	70.000,00 €						
54101	FD 2 - Henning Plitt	Gemeindestraßen und Brücken	Planungskosten für die Sanierung von weiteren Straßen			30.000,00 €						
54101	FD 2 - Henning Plitt	Gemeindestraßen und Brücken	Straßensanierung - Planungskosten Biegenstraße (zzgl. HH-Rest aus 2022: 20.000 €)			9.000,00 €						
54601	FD 2 - Henning Plitt	Parkplätze und Parkbuchten	Parkplätze Biegenstraße gebaut durch Fa. Barth			26.022,00 €						
54701	FD 3 - Fabian Kirch	ÖPNV	weitere Bushaltestellen barrierefrei (zzgl. HH-Reste aus 2022: Einz. 80.000 € u. Ausz. 97.000 €)		80.000,00 €	100.000,00 €		80.000,00 €		100.000,00 €		80.000,00 €
54701	FD 3 - Fabian Kirch	ÖPNV	Errichtung von zwei öffentlichen E-Ladesäulen inkl. Netzanschluss und Montage			15.000,00 €						
55101	FD 2 - Henning Plitt	Grün-, Park- und Freizeitanlage	Umgestaltung Tretbecken Weipoltshausen (Kosten 4.000 €, davon 80% Zuschuss) und Errichtung Pavillon (3.000 €) - IG 3717		3.200,00 €	7.000,00 €						
55201	FD 2 - Henning Plitt	Wasserläufe, Wasserbau und G	Außengebietsentwässerung Damm (zzgl. HH-Reste aus 2022: 79.000 €)			200.000,00 €		250.000,00 €				
55301	FD 3 - Fabian Kirch	Betrieb von Friedhöfen, Bestatt	Wegebau Friedhof Altenvers (nur Material, Herstellung in Eigenleistung durch Bürgerschaft und Betriebshof)			10.000,00 €		10.000,00 €		10.000,00 €		
55301	FD 3 - Fabian Kirch	Betrieb von Friedhöfen, Bestatt	Wegebau Friedhof Rodenhausen (nur Material, Herstellung in Eigenleistung durch Bürgerschaft und Betriebshof)			6.000,00 €						
55301	FD 3 - Fabian Kirch	Betrieb von Friedhöfen, Bestatt	Wegebau Friedhof Seelbach (Eigenleistung aufgrund Ausführungsart wassergebundene Decke nur begrenzt möglich)			10.000,00 €						
55301	FD 3 - Fabian Kirch	Betrieb von Friedhöfen, Bestatt	Pflasterarbeiten Parkplatz Friedhof Kirchvers			20.000,00 €						
55301	FD 3 - Fabian Kirch	Betrieb von Friedhöfen, Bestatt	diverse Friedhofsausstattung (u.a. Bestattungsbäume, Abfallcontainer, Wasserentnahmestellen)			7.500,00 €		2.500,00 €		2.500,00 €		2.500,00 €
57301	FD 1 - Lars Plitt	Dorfgemeinschaftshäuser	Landesanteil Kredittilgung KP 2		3.808,00 €		3.808,00 €		3.808,00 €		3.808,00 €	
57301	FD 2 - Henning Plitt	Dorfgemeinschaftshäuser	Anlage Fußweg neben DGH Rodenhausen (Weg für Einsatzkräfte Feuerwehr)			20.000,00 €						
57301	FD 2 - Henning Plitt	Dorfgemeinschaftshäuser	Hausanschlüsse für zwei Notstromaggregate BGH Lohra und DGH Kirchvers			5.000,00 €						
57301	FD 2 - Henning Plitt	Dorfgemeinschaftshäuser	diverse Ersatzbeschaffungen			2.000,00 €		2.000,00 €		2.000,00 €		2.000,00 €
57304	FD 2 - Henning Plitt	Bauhof	Erwerb gebrauchter Friedhofsradbagger mit Teleskoparm			65.000,00 €						
57304	FD 2 - Henning Plitt	Bauhof	Ersatzbeschaffung Anhänger (Kipp-Tandem)			15.000,00 €						
57304	FD 2 - Henning Plitt	Bauhof	Neubau Unterstellhalle für Fahrzeuge (zzgl. HH-Reste aus 2022: 15.000 €)			10.000,00 €						
57304	FD 2 - Henning Plitt	Bauhof	Beschaffung Endgeräte Ingrada 3 Stück			2.000,00 €						
57304	FD 2 - Henning Plitt	Bauhof	Anschaffung Akkuladeschrank (feuerresistent)			3.500,00 €						
57304	FD 2 - Henning Plitt	Bauhof	diverse Ersatzbeschaffungen			10.000,00 €		10.000,00 €		10.000,00 €		10.000,00 €
61101	FD 1 - Lars Plitt	Steuern, Zuweisungen, Umlage	Investitionspauschale ländlicher Raum		59.000,00 €		59.000,00 €		59.000,00 €		59.000,00 €	
61201	FD 1 - Lars Plitt	Rücklagen, Rückstellungen, Kre	Rückzahlung gewährte Wohnungsbaudarlehen		2.400,00 €		2.400,00 €		2.400,00 €		2.400,00 €	
61202	FD 1 - Lars Plitt	sonstige Finanzwirtschaft	Erhöhung Beteiligung Energie Marburg-Biedenkopf GmbH & Co. KG			70.400,00 €						

**Maßnahme-Nr.: 10000201800001 Landesanteil Kredittilgung KP 2**

Erläuterung: Landesanteil Kredittilgung KP 2 aus 2009 - vgl. Konto 22510990

**Ein- und Auszahlungsübersicht**

	Ansatz 2023	Planwert 2024	Planwert 2025	Planwert 2026	Planwert 2027	Bisher ber.	Gesamt VE	VE 2024	VE 2025	VE 2026	VE 2027	Gesamt Invest.
	1	2	3	4	5	6	7	8	9	10	11	12
<b>Einzahlungen</b>	11.840	11.840	11.840	11.840	0	71.046,32	0	0	0	0	0	106.566,32
<b>Auszahlungen</b>	0	0	0	0	0	0,00	0	0	0	0	0	0,00

**Investitionsobjekte Gesamt**

	Ansatz 2023	Planwert 2024	Planwert 2025	Planwert 2026	Planwert 2027	Bisher ber.	Gesamt VE	VE 2024	VE 2025	VE 2026	VE 2027	Gesamt Invest.
	1	2	3	4	5	6	7	8	9	10	11	12
11102.82081100 Einzahlungen aus Investitionszuweisungen vom Land	1.666	1.666	1.666	1.666	0	9.998,68	0	0	0	0	0	14.996,68
12601.82081100 Einzahlungen aus Investitionszuweisungen vom Land	1.500	1.500	1.500	1.500	0	9.000,00	0	0	0	0	0	13.500,00
36501.82081100 Einzahlungen aus Investitionszuweisungen vom Land	2.022	2.022	2.022	2.022	0	12.132,68	0	0	0	0	0	18.198,68
42401.82081100 Einzahlungen aus Investitionszuweisungen vom Land	2.844	2.844	2.844	2.844	0	17.066,52	0	0	0	0	0	25.598,52
57301.82081100 Einzahlungen aus Investitionszuweisungen vom Land	3.808	3.808	3.808	3.808	0	22.848,44	0	0	0	0	0	34.272,44
Saldo	11.840	11.840	11.840	11.840	0	71.046,32	0	0	0	0	0	106.566,32

**Anlagevermögen Bestände**

	Bezeichnung	Ansatz 2023	AO-Soll 2023	Vorm.AO-Soll 2023	Verfügbar 2023.	Inventar-Nr.
	1	2	3	4	5	6
<b>11102. 36410990</b>	Sonderposten für KP 2 aus bedingten rückzahlbaren Zuweisungen vom Land	1.666	0,00	0,00	1.666,00	
<b>12601. 36410990</b>	Sonderposten für KP 2 aus bedingten rückzahlbaren Zuweisungen vom Land	1.500	0,00	0,00	1.500,00	
<b>36501. 36410990</b>	Sonderposten für KP 2 aus bedingten rückzahlbaren Zuweisungen vom Land	2.022	0,00	0,00	2.022,00	
<b>42401. 36410990</b>	Sonderposten für KP 2 aus bedingten rückzahlbaren Zuweisungen vom Land	2.844	0,00	0,00	2.844,00	
<b>57301. 36410990</b>	Sonderposten für KP 2 aus bedingten rückzahlbaren Zuweisungen vom Land	3.808	0,00	0,00	3.808,00	



<b>Maßnahme-Nr.: 1110220180001 Reinvestition ins Rathaus in Höhe der Abschreibungen</b>
---

**Ein- und Auszahlungsübersicht**

	Ansatz 2023	Planwert 2024	Planwert 2025	Planwert 2026	Planwert 2027	Bisher ber.	Gesamt VE	VE 2024	VE 2025	VE 2026	VE 2027	Gesamt Invest.
	1	2	3	4	5	6	7	8	9	10	11	12
<b>Einzahlungen</b>	0	0	0	0	0	0,00	0	0	0	0	0	0,00
<b>Auszahlungen</b>	12.000	12.000	12.000	12.000	0	0,00	0	0	0	0	0	0,00

**Investitionsobjekte Gesamt**

	Ansatz 2023	Planwert 2024	Planwert 2025	Planwert 2026	Planwert 2027	Bisher ber.	Gesamt VE	VE 2024	VE 2025	VE 2026	VE 2027	Gesamt Invest.
	1	2	3	4	5	6	7	8	9	10	11	12
<b>11102.84285100 Auszahlungen für Hochbaumaßnahmen</b>	12.000	12.000	12.000	12.000	0	0,00	0	0	0	0	0	0,00
Saldo	-12.000	-12.000	-12.000	-12.000	0	0,00	0	0	0	0	0	0,00

**Anlagevermögen Bestände**

	Bezeichnung	Ansatz 2023	AO-Soll 2023	Vorm.AO-Soll 2023	Verfügbar 2023.	Inventar-Nr.
	1	2	3	4	5	6
<b>11102. 05400000</b>	Verwaltungsgebäude	12.000	0,00	0,00	12.000,00	

<b>Maßnahme-Nr.:</b>	<b>11102201800002 Büroausstattung</b>
Erläuterung:	diverse Ersatzbeschaffungen (10.000 €)
	2023: Einführung Dokumenten-Management-System (regisafe) 7.500 €
	Lizenzen Terminalserver u. Mailstore-Lizenzen 3.500 €

**Ein- und Auszahlungsübersicht**

	Ansatz 2023	Planwert 2024	Planwert 2025	Planwert 2026	Planwert 2027	Bisher ber.	Gesamt VE	VE 2024	VE 2025	VE 2026	VE 2027	Gesamt Invest.
	1	2	3	4	5	6	7	8	9	10	11	12
<b>Einzahlungen</b>	0	0	0	0	0	0,00	0	0	0	0	0	0,00
<b>Auszahlungen</b>	21.000	10.000	10.000	10.000	0	0,00	0	0	0	0	0	0,00

**Investitionsobjekte Gesamt**

	Ansatz 2023	Planwert 2024	Planwert 2025	Planwert 2026	Planwert 2027	Bisher ber.	Gesamt VE	VE 2024	VE 2025	VE 2026	VE 2027	Gesamt Invest.
	1	2	3	4	5	6	7	8	9	10	11	12
11102.84383200 Auszahlungen für den Erwerb von Vermögensgegenständen oberhalb der Wertgrenze von 800,- €	10.000	10.000	10.000	10.000	0	0,00	0	0	0	0	0	0,00
11104.84383200 Auszahlungen für den Erwerb von Vermögensgegenständen oberhalb der Wertgrenze von 800,- €	11.000	0	0	0	0	0,00	0	0	0	0	0	0,00
Saldo	-21.000	-10.000	-10.000	-10.000	0	0,00	0	0	0	0	0	0,00

**Anlagevermögen Bestände**

	Bezeichnung	Ansatz 2023	AO-Soll 2023	Vorm.AO-Soll 2023	Verfügbar 2023.	Inventar-Nr.
	1	2	3	4	5	6
<b>11102. 08400000</b>	Sonstige Betriebsausstattung	10.000	0,00	0,00	10.000,00	
<b>11104. 02400000</b>	Lizenzen, DV-Software	11.000	0,00	0,00	11.000,00	

**Maßnahme-Nr.: 11102201800003 Zuführung zum KVK-Fond**

Erläuterung:  
freiwillige Zuführung zum KVK-Fond

**Ein- und Auszahlungsübersicht**

	Ansatz 2023	Planwert 2024	Planwert 2025	Planwert 2026	Planwert 2027	Bisher ber.	Gesamt VE	VE 2024	VE 2025	VE 2026	VE 2027	Gesamt Invest.
	1	2	3	4	5	6	7	8	9	10	11	12
<b>Einzahlungen</b>	0	0	0	0	0	0,00	0	0	0	0	0	0,00
<b>Auszahlungen</b>	60.000	60.000	60.000	60.000	0	0,00	0	0	0	0	0	0,00

**Investitionsobjekte Gesamt**

	Ansatz 2023	Planwert 2024	Planwert 2025	Planwert 2026	Planwert 2027	Bisher ber.	Gesamt VE	VE 2024	VE 2025	VE 2026	VE 2027	Gesamt Invest.
	1	2	3	4	5	6	7	8	9	10	11	12
<b>11102.84484640 Auszahlungen für den Erwerb von Kapitalmarktpapieren vom sonstigen öffentlichen Bereich</b>	60.000	60.000	60.000	60.000	0	0,00	0	0	0	0	0	0,00
Saldo	-60.000	-60.000	-60.000	-60.000	0	0,00	0	0	0	0	0	0,00

**Anlagevermögen Bestände**

	Bezeichnung	Ansatz 2023	AO-Soll 2023	Vorm.AO-Soll 2023	Verfügbar 2023.	Inventar-Nr.
	1	2	3	4	5	6
<b>11102. 15040000</b>	Wertpapiere des Anlagevermögens an sonstigem öffentlichen Bereich	60.000	0,00	0,00	60.000,00	

**Maßnahme-Nr.: 1110220200004 Sonnenschutzrollos am Rathaus**

Erläuterung:  
Sonnenschutzrollos am Rathaus

**Ein- und Auszahlungsübersicht**

	Ansatz 2023	Planwert 2024	Planwert 2025	Planwert 2026	Planwert 2027	Bisher ber.	Gesamt VE	VE 2024	VE 2025	VE 2026	VE 2027	Gesamt Invest.
	1	2	3	4	5	6	7	8	9	10	11	12
<b>Einzahlungen</b>	0	0	0	0	0	0,00	0	0	0	0	0	0,00
<b>Auszahlungen</b>	2.000	0	0	0	0	0,00	0	0	0	0	0	0,00

**Investitionsobjekte Gesamt**

	Ansatz 2023	Planwert 2024	Planwert 2025	Planwert 2026	Planwert 2027	Bisher ber.	Gesamt VE	VE 2024	VE 2025	VE 2026	VE 2027	Gesamt Invest.
	1	2	3	4	5	6	7	8	9	10	11	12
<b>11102.84285100 Auszahlungen für Hochbaumaßnahmen</b>	2.000	0	0	0	0	0,00	0	0	0	0	0	0,00
Saldo	-2.000	0	0	0	0	0,00	0	0	0	0	0	0,00

**Anlagevermögen Bestände**

	Bezeichnung	Ansatz 2023	AO-Soll 2023	Vorm.AO-Soll 2023	Verfügbar 2023.	Inventar-Nr.
	1	2	3	4	5	6
<b>11102. 05400000</b>	Verwaltungsgebäude	2.000	0,00	0,00	2.000,00	

**Maßnahme-Nr.: 12201201900001 Geschwindigkeitsmesstafeln, Elektrosauger Eichenprozessionspinnern**

Erläuterung:

Anschaffung 5 Geschwindigkeitsmesstafeln

**Ein- und Auszahlungsübersicht**

	Ansatz 2023	Planwert 2024	Planwert 2025	Planwert 2026	Planwert 2027	Bisher ber.	Gesamt VE	VE 2024	VE 2025	VE 2026	VE 2027	Gesamt Invest.
	1	2	3	4	5	6	7	8	9	10	11	12
<b>Einzahlungen</b>	0	0	0	0	0	0,00	0	0	0	0	0	0,00
<b>Auszahlungen</b>	11.667	0	0	0	0	0,00	0	0	0	0	0	0,00

**Investitionsobjekte Gesamt**

	Ansatz 2023	Planwert 2024	Planwert 2025	Planwert 2026	Planwert 2027	Bisher ber.	Gesamt VE	VE 2024	VE 2025	VE 2026	VE 2027	Gesamt Invest.
	1	2	3	4	5	6	7	8	9	10	11	12
12201.84383200 Auszahlungen für den Erwerb von Vermögensgegenständen oberhalb der Wertgrenze von 800,- €	11.667	0	0	0	0	0,00	0	0	0	0	0	0,00
Saldo	-11.667	0	0	0	0	0,00	0	0	0	0	0	0,00

**Anlagevermögen Bestände**

	Bezeichnung	Ansatz 2023	AO-Soll 2023	Vorm.AO-Soll 2023	Verfügbar 2023.	Inventar-Nr.
	1	2	3	4	5	6
<b>12201. 08400000</b>	Sonstige Betriebsausstattung	11.667	0,00	0,00	11.667,00	

**Maßnahme-Nr.: 12601201800001 Brandschutz-Ausstattung - nicht auf Fahrzeugen**

Erläuterung:

2023: Beschaffung Endgeräte Ingrada 6 Stück 4.000 €

**Ein- und Auszahlungsübersicht**

	Ansatz 2023	Planwert 2024	Planwert 2025	Planwert 2026	Planwert 2027	Bisher ber.	Gesamt VE	VE 2024	VE 2025	VE 2026	VE 2027	Gesamt Invest.
	1	2	3	4	5	6	7	8	9	10	11	12
<b>Einzahlungen</b>	0	0	0	0	0	0,00	0	0	0	0	0	0,00
<b>Auszahlungen</b>	4.000	0	0	0	0	0,00	0	0	0	0	0	0,00

**Investitionsobjekte Gesamt**

	Ansatz 2023	Planwert 2024	Planwert 2025	Planwert 2026	Planwert 2027	Bisher ber.	Gesamt VE	VE 2024	VE 2025	VE 2026	VE 2027	Gesamt Invest.
	1	2	3	4	5	6	7	8	9	10	11	12
12601.84383200 Auszahlungen für den Erwerb von Vermögensgegenständen oberhalb der Wertgrenze von 800,- €	4.000	0	0	0	0	0,00	0	0	0	0	0	0,00
Saldo	-4.000	0	0	0	0	0,00	0	0	0	0	0	0,00

**Anlagevermögen Bestände**

	Bezeichnung	Ansatz 2023	AO-Soll 2023	Vorm.AO-Soll 2023	Verfügbar 2023.	Inventar-Nr.
	1	2	3	4	5	6
12601. 08400000	Sonstige Betriebsausstattung	4.000	0,00	0,00	4.000,00	

**Maßnahme-Nr.: 12601201800002 FWGH-Umbauten**

Erläuterung:

2023: Hausanschlüsse für 3 Notstromaggregate Fw. Kirchvers, Rodenhausen und Weipoltshausen

**Ein- und Auszahlungsübersicht**

	Ansatz 2023	Planwert 2024	Planwert 2025	Planwert 2026	Planwert 2027	Bisher ber.	Gesamt VE	VE 2024	VE 2025	VE 2026	VE 2027	Gesamt Invest.
	1	2	3	4	5	6	7	8	9	10	11	12
<b>Einzahlungen</b>	0	0	0	0	0	0,00	0	0	0	0	0	0,00
<b>Auszahlungen</b>	7.500	0	0	0	0	0,00	0	0	0	0	0	0,00

**Investitionsobjekte Gesamt**

	Ansatz 2023	Planwert 2024	Planwert 2025	Planwert 2026	Planwert 2027	Bisher ber.	Gesamt VE	VE 2024	VE 2025	VE 2026	VE 2027	Gesamt Invest.
	1	2	3	4	5	6	7	8	9	10	11	12
<b>12601.84285100 Auszahlungen für Hochbaumaßnahmen</b>	7.500	0	0	0	0	0,00	0	0	0	0	0	0,00
Saldo	-7.500	0	0	0	0	0,00	0	0	0	0	0	0,00

**Anlagevermögen Bestände**

	Bezeichnung	Ansatz 2023	AO-Soll 2023	Vorm.AO-Soll 2023	Verfügbar 2023.	Inventar-Nr.
	1	2	3	4	5	6
<b>12601. 05360000</b>	Brand- und Katastropheneinrichtungen	7.500	0,00	0,00	7.500,00	

**Maßnahme-Nr.: 12601201800003 Löschwasserzisternen**

Erläuterung:

2023: Reimershausen 15.000 €

Folgejahre: je 70.000 € für weitere Löschwasserzisternen

**Ein- und Auszahlungsübersicht**

	Ansatz 2023	Planwert 2024	Planwert 2025	Planwert 2026	Planwert 2027	Bisher ber.	Gesamt VE	VE 2024	VE 2025	VE 2026	VE 2027	Gesamt Invest.
	1	2	3	4	5	6	7	8	9	10	11	12
<b>Einzahlungen</b>	0	0	0	0	0	0,00	0	0	0	0	0	0,00
<b>Auszahlungen</b>	15.000	70.000	70.000	70.000	0	0,00	0	0	0	0	0	0,00

**Investitionsobjekte Gesamt**

	Ansatz 2023	Planwert 2024	Planwert 2025	Planwert 2026	Planwert 2027	Bisher ber.	Gesamt VE	VE 2024	VE 2025	VE 2026	VE 2027	Gesamt Invest.
	1	2	3	4	5	6	7	8	9	10	11	12
<b>12601.84285300 Auszahlungen für sonstige Baumaßnahmen</b>	15.000	70.000	70.000	70.000	0	0,00	0	0	0	0	0	0,00
Saldo	-15.000	-70.000	-70.000	-70.000	0	0,00	0	0	0	0	0	0,00

**Anlagevermögen Bestände**

	Bezeichnung	Ansatz 2023	AO-Soll 2023	Vorm.AO-Soll 2023	Verfügbar 2023.	Inventar-Nr.
	1	2	3	4	5	6
<b>12601. 06590000</b>	sonstige öffentliche Ver- und Entsorgungseinrichtungen	15.000	0,00	0,00	15.000,00	



**Maßnahme-Nr.: 12601201800004 Beschaffung von Feuerlöschfahrzeugen**

Erläuterung:

2023: Kreiselpumpe TSF-W Rollshausen 14.445 €

2024: STLF Lohra Auszahlung 520.000 € ; Zuschuss 73.500 € (VE von 2023 auf 2024)

2024: Feuerwehrfahrzeug Rodenhäuser: Auszahlung 200.000 €; Zuschuss 50.000 € (VE von 2023 auf 2024)

2025: ELW 1 Lohra Mitte: Auszahlung 150.000 €; Zuschuss 32.400 €

2024: Feuerwehrfahrzeug Rodenhäuser (Verpflichtungsermächtigung)

**Ein- und Auszahlungsübersicht**

	Ansatz 2023	Planwert 2024	Planwert 2025	Planwert 2026	Planwert 2027	Bisher ber.	Gesamt VE	VE 2024	VE 2025	VE 2026	VE 2027	Gesamt Invest.
	1	2	3	4	5	6	7	8	9	10	11	12
<b>Einzahlungen</b>	0	123.500	32.400	0	0	0,00	0	0	0	0	0	0,00
<b>Auszahlungen</b>	14.445	720.000	150.000	0	0	0,00	200.000	200.000	0	0	0	0,00

**Investitionsobjekte Gesamt**

	Ansatz 2023	Planwert 2024	Planwert 2025	Planwert 2026	Planwert 2027	Bisher ber.	Gesamt VE	VE 2024	VE 2025	VE 2026	VE 2027	Gesamt Invest.
	1	2	3	4	5	6	7	8	9	10	11	12
12601.82081100 <b>Einzahlungen aus Investitionszuweisungen vom Land</b>	0	123.500	32.400	0	0	0,00	0	0	0	0	0	0,00
12601.84383200 <b>Auszahlungen für den Erwerb von Vermögensgegenständen oberhalb der Wertgrenze von 800,- €</b>	14.445	720.000	150.000	0	0	0,00	200.000	200.000	0	0	0	0,00
Saldo	-14.445	-596.500	-117.600	0	0	0,00	-200.000	-200.000	0	0	0	0,00

**Anlagevermögen Bestände**

	Bezeichnung	Ansatz 2023	AO-Soll 2023	Vorm.AO-Soll 2023	Verfügbar 2023.	Inventar-Nr.
	1	2	3	4	5	6
12601. 08100000	Fuhrpark	14.445	15.026,73	0,00	-581,73	

**Maßnahme-Nr.: 12601201800006 Jahresbeschaffung**

Erläuterung:

Deckungsfähig mit 12601.60691000

2023: Hitzeschutzkleidung (15.000 €)

**Ein- und Auszahlungsübersicht**

	Ansatz 2023	Planwert 2024	Planwert 2025	Planwert 2026	Planwert 2027	Bisher ber.	Gesamt VE	VE 2024	VE 2025	VE 2026	VE 2027	Gesamt Invest.
	1	2	3	4	5	6	7	8	9	10	11	12
<b>Einzahlungen</b>	0	0	0	0	0	0,00	0	0	0	0	0	0,00
<b>Auszahlungen</b>	20.000	5.000	5.000	5.000	0	0,00	0	0	0	0	0	0,00

**Investitionsobjekte Gesamt**

	Ansatz 2023	Planwert 2024	Planwert 2025	Planwert 2026	Planwert 2027	Bisher ber.	Gesamt VE	VE 2024	VE 2025	VE 2026	VE 2027	Gesamt Invest.
	1	2	3	4	5	6	7	8	9	10	11	12
<b>12601.84383210 Auszahlungen für Jahres- beschaffung Brandschutz oberhalb der Wertgrenze von 800,- €</b>	20.000	5.000	5.000	5.000	0	0,00	0	0	0	0	0	0,00
Saldo	-20.000	-5.000	-5.000	-5.000	0	0,00	0	0	0	0	0	0,00

**Anlagevermögen Bestände**

	Bezeichnung	Ansatz 2023	AO-Soll 2023	Vorm.AO-Soll 2023	Verfügbar 2023.	Inventar-Nr.
	1	2	3	4	5	6
<b>12601. 08400100</b>	Jahresbeschaffung Feuerwehr	20.000	2.326,15	0,00	17.673,85	

**Maßnahme-Nr.: 12601201900008 FWGH Altenvers**

Erläuterung:  
FWGH Altenvers

**Ein- und Auszahlungsübersicht**

	Ansatz 2023	Planwert 2024	Planwert 2025	Planwert 2026	Planwert 2027	Bisher ber.	Gesamt VE	VE 2024	VE 2025	VE 2026	VE 2027	Gesamt Invest.
	1	2	3	4	5	6	7	8	9	10	11	12
<b>Einzahlungen</b>	0	0	0	0	0	0,00	0	0	0	0	0	0,00
<b>Auszahlungen</b>	271.800	500.000	0	0	0	0,00	0	0	0	0	0	0,00

**Investitionsobjekte Gesamt**

	Ansatz 2023	Planwert 2024	Planwert 2025	Planwert 2026	Planwert 2027	Bisher ber.	Gesamt VE	VE 2024	VE 2025	VE 2026	VE 2027	Gesamt Invest.
	1	2	3	4	5	6	7	8	9	10	11	12
<b>12601.84285100 Auszahlungen für Hochbaumaßnahmen</b>	267.800	500.000	0	0	0	0,00	0	0	0	0	0	0,00
<b>12601.84182100 Auszahlungen für den Erwerb von Grundstücken und Gebäuden</b>	4.000	0	0	0	0	0,00	0	0	0	0	0	0,00
Saldo	-271.800	-500.000	0	0	0	0,00	0	0	0	0	0	0,00

**Folgekosten Bestände**

	Bezeichnung	Ansatz 2023	AO-Soll 2023	Vorm.AO-Soll 2023	Verfügbar 2023	Inventar-Nr.
	1	2	3	4	5	6
<b>12601. 59100000</b>	Erträge aus der Veräußerung von Grundstücken, Gebäuden und Anlagen	0	0,00	0,00	0,00	

**Anlagevermögen Bestände**

	Bezeichnung	Ansatz 2023	AO-Soll 2023	Vorm.AO-Soll 2023	Verfügbar 2023.	Inventar-Nr.
	1	2	3	4	5	6
<b>12601. 05360000</b>	Brand- und Katastropheneinrichtungen	267.800	0,00	0,00	267.800,00	
<b>12601. 05100000</b>	Bebaute Grundstücke - mit eigenen Bauten -	4.000	0,00	0,00	4.000,00	

**Maßnahme-Nr.: 12801202200002 Ausstattung Katastrophenschutz**

Erläuterung:

Anschaffung von 3 Notstromaggregaten

**Ein- und Auszahlungsübersicht**

	Ansatz 2023	Planwert 2024	Planwert 2025	Planwert 2026	Planwert 2027	Bisher ber.	Gesamt VE	VE 2024	VE 2025	VE 2026	VE 2027	Gesamt Invest.
	1	2	3	4	5	6	7	8	9	10	11	12
<b>Einzahlungen</b>	0	0	0	0	0	0,00	0	0	0	0	0	0,00
<b>Auszahlungen</b>	45.000	0	0	0	0	0,00	0	0	0	0	0	0,00

**Investitionsobjekte Gesamt**

	Ansatz 2023	Planwert 2024	Planwert 2025	Planwert 2026	Planwert 2027	Bisher ber.	Gesamt VE	VE 2024	VE 2025	VE 2026	VE 2027	Gesamt Invest.
	1	2	3	4	5	6	7	8	9	10	11	12
12801.84383200 Auszahlungen für den Erwerb von Vermögensgegenständen oberhalb der Wertgrenze von 800,- €	45.000	0	0	0	0	0,00	0	0	0	0	0	0,00
Saldo	-45.000	0	0	0	0	0,00	0	0	0	0	0	0,00

**Anlagevermögen Bestände**

	Bezeichnung	Ansatz 2023	AO-Soll 2023	Vorm.AO-Soll 2023	Verfügbar 2023.	Inventar-Nr.
	1	2	3	4	5	6
12801. 08400000	Sonstige Betriebsausstattung	45.000	0,00	0,00	45.000,00	

**Maßnahme-Nr.: 3650120200001 Außenanlagen Kindergärten**

Erläuterung:

Baufeld für Containerlösung Kita Lohra

**Ein- und Auszahlungsübersicht**

	Ansatz 2023	Planwert 2024	Planwert 2025	Planwert 2026	Planwert 2027	Bisher ber.	Gesamt VE	VE 2024	VE 2025	VE 2026	VE 2027	Gesamt Invest.
	1	2	3	4	5	6	7	8	9	10	11	12
<b>Einzahlungen</b>	0	0	0	0	0	0,00	0	0	0	0	0	0,00
<b>Auszahlungen</b>	50.000	0	0	0	0	0,00	0	0	0	0	0	0,00

**Investitionsobjekte Gesamt**

	Ansatz 2023	Planwert 2024	Planwert 2025	Planwert 2026	Planwert 2027	Bisher ber.	Gesamt VE	VE 2024	VE 2025	VE 2026	VE 2027	Gesamt Invest.
	1	2	3	4	5	6	7	8	9	10	11	12
<b>36501.84285200 Auszahlungen für Tiefbaumaßnahmen</b>	50.000	0	0	0	0	0,00	0	0	0	0	0	0,00
Saldo	-50.000	0	0	0	0	0,00	0	0	0	0	0	0,00

**Anlagevermögen Bestände**

	Bezeichnung	Ansatz 2023	AO-Soll 2023	Vorm.AO-Soll 2023	Verfügbar 2023.	Inventar-Nr.
	1	2	3	4	5	6
<b>36501. 06140000</b>	Wege, Plätze	50.000	20.694,80	0,00	29.305,20	

**Maßnahme-Nr.: 36501202200005 Anbau Kita Kirchvers**

Erläuterung:

2023: Mehrkosten für Kauf Grundstück

**Ein- und Auszahlungsübersicht**

	Ansatz 2023	Planwert 2024	Planwert 2025	Planwert 2026	Planwert 2027	Bisher ber.	Gesamt VE	VE 2024	VE 2025	VE 2026	VE 2027	Gesamt Invest.
	1	2	3	4	5	6	7	8	9	10	11	12
<b>Einzahlungen</b>	0	0	0	0	0	0,00	0	0	0	0	0	0,00
<b>Auszahlungen</b>	45.000	0	0	0	0	0,00	0	0	0	0	0	0,00

**Investitionsobjekte Gesamt**

	Ansatz 2023	Planwert 2024	Planwert 2025	Planwert 2026	Planwert 2027	Bisher ber.	Gesamt VE	VE 2024	VE 2025	VE 2026	VE 2027	Gesamt Invest.
	1	2	3	4	5	6	7	8	9	10	11	12
<b>36501.84182100 Auszahlungen für den Erwerb von Grundstücken und Gebäuden</b>	45.000	0	0	0	0	0,00	0	0	0	0	0	0,00
Saldo	-45.000	0	0	0	0	0,00	0	0	0	0	0	0,00

**Anlagevermögen Bestände**

	Bezeichnung	Ansatz 2023	AO-Soll 2023	Vorm.AO-Soll 2023	Verfügbar 2023.	Inventar-Nr.
	1	2	3	4	5	6
<b>36501. 05100000</b>	Bebaute Grundstücke - mit eigenen Bauten -	45.000	0,00	0,00	45.000,00	

**Maßnahme-Nr.: 36601201800002 Spielplätze**

Erläuterung:

Ersatzbeschaffungen für Spielplätze

**Ein- und Auszahlungsübersicht**

	Ansatz 2023	Planwert 2024	Planwert 2025	Planwert 2026	Planwert 2027	Bisher ber.	Gesamt VE	VE 2024	VE 2025	VE 2026	VE 2027	Gesamt Invest.
	1	2	3	4	5	6	7	8	9	10	11	12
<b>Einzahlungen</b>	0	0	0	0	0	0,00	0	0	0	0	0	0,00
<b>Auszahlungen</b>	6.000	6.000	6.000	6.000	0	0,00	0	0	0	0	0	0,00

**Investitionsobjekte Gesamt**

	Ansatz 2023	Planwert 2024	Planwert 2025	Planwert 2026	Planwert 2027	Bisher ber.	Gesamt VE	VE 2024	VE 2025	VE 2026	VE 2027	Gesamt Invest.
	1	2	3	4	5	6	7	8	9	10	11	12
<b>36601.84383200 Auszahlungen für den Erwerb von Vermögensgegenständen oberhalb der Wertgrenze von 800,- €</b>	6.000	6.000	6.000	6.000	0	0,00	0	0	0	0	0	0,00
Saldo	-6.000	-6.000	-6.000	-6.000	0	0,00	0	0	0	0	0	0,00

**Anlagevermögen Bestände**

	Bezeichnung	Ansatz 2023	AO-Soll 2023	Vorm.AO-Soll 2023	Verfügbar 2023.	Inventar-Nr.
	1	2	3	4	5	6
<b>36601. 08400000</b>	Sonstige Betriebsausstattung	6.000	189,39	0,00	5.810,61	
<b>36601. 48704000</b>	Erhaltene Anzahlungen aus Sonderposten vom übrigen Bereich	0	-1.500,00	0,00	1.500,00	

**Maßnahme-Nr.: 42401201800001 Sportplätze**

Erläuterung:

Ersatzbeschaffungen für Sportplätze und Sportanlagen

**Ein- und Auszahlungsübersicht**

	Ansatz 2023	Planwert 2024	Planwert 2025	Planwert 2026	Planwert 2027	Bisher ber.	Gesamt VE	VE 2024	VE 2025	VE 2026	VE 2027	Gesamt Invest.
	1	2	3	4	5	6	7	8	9	10	11	12
<b>Einzahlungen</b>	0	0	0	0	0	0,00	0	0	0	0	0	0,00
<b>Auszahlungen</b>	4.500	4.500	4.500	4.500	0	0,00	0	0	0	0	0	0,00

**Investitionsobjekte Gesamt**

	Ansatz 2023	Planwert 2024	Planwert 2025	Planwert 2026	Planwert 2027	Bisher ber.	Gesamt VE	VE 2024	VE 2025	VE 2026	VE 2027	Gesamt Invest.
	1	2	3	4	5	6	7	8	9	10	11	12
<b>42401.84383200 Auszahlungen für den Erwerb von Vermögensgegenständen oberhalb der Wertgrenze von 800,- €</b>	4.500	4.500	4.500	4.500	0	0,00	0	0	0	0	0	0,00
Saldo	-4.500	-4.500	-4.500	-4.500	0	0,00	0	0	0	0	0	0,00

**Anlagevermögen Bestände**

	Bezeichnung	Ansatz 2023	AO-Soll 2023	Vorm.AO-Soll 2023	Verfügbar 2023.	Inventar-Nr.
	1	2	3	4	5	6
<b>42401. 08400000</b>	Sonstige Betriebsausstattung	4.500	0,00	0,00	4.500,00	



**Maßnahme-Nr.: 52102201800001 Straßenbeleuchtung**

Erläuterung:

Straßenlaternen nach Bedarf jährlich ca. 8.000 €

sowie jährlich 30.000 € für Umstellung auf LED (jährlich ca. 80 von ca. 800 Lichtpunkten)

2023: zusätzlich 30.000 € für Umstellung auf LED

Hinweis: Erneuerung von Straßenbeleuchtung im Rahmen von Straßenbaumaßnahmen werden zusammen mit der Straßenbaumaßnahme geplant.

**Ein- und Auszahlungsübersicht**

	Ansatz 2023	Planwert 2024	Planwert 2025	Planwert 2026	Planwert 2027	Bisher ber.	Gesamt VE	VE 2024	VE 2025	VE 2026	VE 2027	Gesamt Invest.
	1	2	3	4	5	6	7	8	9	10	11	12
<b>Einzahlungen</b>	21.400	0	0	0	0	0,00	0	0	0	0	0	0,00
<b>Auszahlungen</b>	68.000	38.000	38.000	38.000	0	0,00	0	0	0	0	0	0,00

**Investitionsobjekte Gesamt**

	Ansatz 2023	Planwert 2024	Planwert 2025	Planwert 2026	Planwert 2027	Bisher ber.	Gesamt VE	VE 2024	VE 2025	VE 2026	VE 2027	Gesamt Invest.
	1	2	3	4	5	6	7	8	9	10	11	12
<b>52102.84285300 Auszahlungen für sonstige Baumaßnahmen</b>	68.000	38.000	38.000	38.000	0	0,00	0	0	0	0	0	0,00
<b>52102.82081000 Einzahlungen aus Investitionszuweisungen vom Bund</b>	14.300	0	0	0	0	0,00	0	0	0	0	0	0,00
<b>52102.82081100 Einzahlungen aus Investitionszuweisungen vom Land</b>	7.100	0	0	0	0	0,00	0	0	0	0	0	0,00
Saldo	-46.600	-38.000	-38.000	-38.000	0	0,00	0	0	0	0	0	0,00

**Anlagevermögen Bestände**

	Bezeichnung	Ansatz 2023	AO-Soll 2023	Vorm.AO-Soll 2023	Verfügbar 2023.	Inventar-Nr.
	1	2	3	4	5	6
<b>52102. 06190000</b>	Sonstiges allgemeines Infrastrukturvermögen	68.000	0,00	0,00	68.000,00	
<b>52102. 36000000</b>	Sonderposten aus Zuweisungen vom Bund	14.300	0,00	0,00	14.300,00	
<b>52102. 36010000</b>	Sonderposten aus Zuweisungen vom Land	7.100	0,00	0,00	7.100,00	

**Maßnahme-Nr.: 52103201800001 Kauf und Verkauf diverser Grundstücke**

Erläuterung:

möglicher Kauf von Grundstücken jährlich 2.000 €

2023:

Einzahlung: Teilverkauf Festplatz Weipoltshausen 3.486 €

Verkauf Grundstück Neubaugebiet Damm 50.000 €

Verkauf Baugrundstücke Weipoltshausen 250.000 €

Auszahlung: Flurbereinigung: Flächenkorrekturmaßnahme Radweg Salzböde (Gemarkung Reimershausen) 1.500 €

Ankauf Grundstück Neubaugebiet Damm 42.000 €

**Ein- und Auszahlungsübersicht**

	Ansatz 2023	Planwert 2024	Planwert 2025	Planwert 2026	Planwert 2027	Bisher ber.	Gesamt VE	VE 2024	VE 2025	VE 2026	VE 2027	Gesamt Invest.
	1	2	3	4	5	6	7	8	9	10	11	12
<b>Einzahlungen</b>	303.486	0	0	0	0	0,00	0	0	0	0	0	0,00
<b>Auszahlungen</b>	45.500	2.000	2.000	2.000	0	0,00	0	0	0	0	0	0,00

**Investitionsobjekte Gesamt**

	Ansatz 2023	Planwert 2024	Planwert 2025	Planwert 2026	Planwert 2027	Bisher ber.	Gesamt VE	VE 2024	VE 2025	VE 2026	VE 2027	Gesamt Invest.
	1	2	3	4	5	6	7	8	9	10	11	12
52103.84182100 Auszahlungen für den Erwerb von Grundstücken und Gebäuden	45.500	2.000	2.000	2.000	0	0,00	0	0	0	0	0	0,00
52103.82282100 Einzahlungen aus der Veräußerung von Grundstücken und Gebäuden	303.486	0	0	0	0	0,00	0	0	0	0	0	0,00
Saldo	257.986	-2.000	-2.000	-2.000	0	0,00	0	0	0	0	0	0,00

**Anlagevermögen Bestände**

	Bezeichnung	Ansatz 2023	AO-Soll 2023	Vorm.AO-Soll 2023	Verfügbar 2023.	Inventar-Nr.
	1	2	3	4	5	6
52103. 05000000	Unbebaute Grundstücke	45.500	2.599,02	0,00	42.900,98	
52103. 59100000	Erträge aus der Veräußerung von Grundstücken, Gebäuden und Anlagen	303.486	0,00	0,00	303.486,00	

<b>Maßnahme-Nr.: 5210320210002 Berliner Platz Kirchvers</b>
---

**Ein- und Auszahlungsübersicht**

	Ansatz 2023	Planwert 2024	Planwert 2025	Planwert 2026	Planwert 2027	Bisher ber.	Gesamt VE	VE 2024	VE 2025	VE 2026	VE 2027	Gesamt Invest.
	1	2	3	4	5	6	7	8	9	10	11	12
<b>Einzahlungen</b>	13.115	0	0	0	0	0,00	0	0	0	0	0	0,00
<b>Auszahlungen</b>	0	0	0	0	0	0,00	0	0	0	0	0	0,00

**Investitionsobjekte Gesamt**

	Ansatz 2023	Planwert 2024	Planwert 2025	Planwert 2026	Planwert 2027	Bisher ber.	Gesamt VE	VE 2024	VE 2025	VE 2026	VE 2027	Gesamt Invest.
	1	2	3	4	5	6	7	8	9	10	11	12
<b>52103.82081400 Einzahlungen aus Investitionszuweisungen vom sonstigen öffentlichen Bereich</b>	13.115	0	0	0	0	0,00	0	0	0	0	0	0,00
Saldo	13.115	0	0	0	0	0,00	0	0	0	0	0	0,00

**Anlagevermögen Bestände**

	Bezeichnung	Ansatz 2023	AO-Soll 2023	Vorm.AO-Soll 2023	Verfügbar 2023.	Inventar-Nr.
	1	2	3	4	5	6
<b>52103. 36040000</b>	Sonderposten aus Zuweisungen vom sonstigen öffentlichen Bereich	13.115	0,00	0,00	13.115,00	
<b>52103. 36180000</b>	Sonderposten aus Zuschüssen von übrigen Bereichen	0	-1.500,00	0,00	1.500,00	

**Maßnahme-Nr.: 5350120200001 Digitale Dorflinde / Glasfaserausbau**

Erläuterung:

Eigenanteil Ausbau Glasfaser 2023-2027

**Ein- und Auszahlungsübersicht**

	Ansatz 2023	Planwert 2024	Planwert 2025	Planwert 2026	Planwert 2027	Bisher ber.	Gesamt VE	VE 2024	VE 2025	VE 2026	VE 2027	Gesamt Invest.
	1	2	3	4	5	6	7	8	9	10	11	12
<b>Einzahlungen</b>	0	0	0	0	0	0,00	0	0	0	0	0	0,00
<b>Auszahlungen</b>	50.048	50.048	50.048	50.048	0	0,00	0	0	0	0	0	0,00

**Investitionsobjekte Gesamt**

	Ansatz 2023	Planwert 2024	Planwert 2025	Planwert 2026	Planwert 2027	Bisher ber.	Gesamt VE	VE 2024	VE 2025	VE 2026	VE 2027	Gesamt Invest.
	1	2	3	4	5	6	7	8	9	10	11	12
<b>53501.84081800 Auszahlungen für aktivierte Investitionszuweisungen an übrige Bereiche</b>	50.048	50.048	50.048	50.048	0	0,00	0	0	0	0	0	0,00
Saldo	-50.048	-50.048	-50.048	-50.048	0	0,00	0	0	0	0	0	0,00

**Anlagevermögen Bestände**

	Bezeichnung	Ansatz 2023	AO-Soll 2023	Vorm.AO-Soll 2023	Verfügbar 2023.	Inventar-Nr.
	1	2	3	4	5	6
<b>53501. 03580000</b>	Geleistete Investitionszuschüsse an übrige Bereiche	50.048	0,00	0,00	50.048,00	

**Maßnahme-Nr.: 53801201800001 Abwasserbeitrag**  
 Erläuterung:  
 Abwasserbeitrag in Verrechnung mit Bau von Parkplätzen OT Lohra

**Ein- und Auszahlungsübersicht**

	Ansatz 2023	Planwert 2024	Planwert 2025	Planwert 2026	Planwert 2027	Bisher ber.	Gesamt VE	VE 2024	VE 2025	VE 2026	VE 2027	Gesamt Invest.
	1	2	3	4	5	6	7	8	9	10	11	12
<b>Einzahlungen</b>	26.022	0	0	0	0	0,00	0	0	0	0	0	0,00
<b>Auszahlungen</b>	0	0	0	0	0	0,00	0	0	0	0	0	0,00

**Investitionsobjekte Gesamt**

	Ansatz 2023	Planwert 2024	Planwert 2025	Planwert 2026	Planwert 2027	Bisher ber.	Gesamt VE	VE 2024	VE 2025	VE 2026	VE 2027	Gesamt Invest.
	1	2	3	4	5	6	7	8	9	10	11	12
<b>53801.82088100 Einzahlungen aus Investitionsbeiträgen</b>	26.022	0	0	0	0	0,00	0	0	0	0	0	0,00
Saldo	26.022	0	0	0	0	0,00	0	0	0	0	0	0,00

**Anlagevermögen Bestände**

	Bezeichnung	Ansatz 2023	AO-Soll 2023	Vorm.AO-Soll 2023	Verfügbar 2023.	Inventar-Nr.
	1	2	3	4	5	6
<b>53801. 36600000</b>	Sonderposten aus Beiträgen	26.022	0,00	0,00	26.022,00	

**Maßnahme-Nr.: 53801201800002 Grundhafte Sanierung und Erneuerung Kanalisation und Kläranlage**

Erläuterung:

2023: Erneuerung Kanalisation OD Damm 115.000 €

Folgejahre: je 50.000 € Sanierung (Erneuerung) gemäß EKVO-Befahrung

**Ein- und Auszahlungsübersicht**

	Ansatz 2023	Planwert 2024	Planwert 2025	Planwert 2026	Planwert 2027	Bisher ber.	Gesamt VE	VE 2024	VE 2025	VE 2026	VE 2027	Gesamt Invest.
	1	2	3	4	5	6	7	8	9	10	11	12
<b>Einzahlungen</b>	0	0	0	0	0	0,00	0	0	0	0	0	0,00
<b>Auszahlungen</b>	165.000	50.000	50.000	50.000	0	0,00	0	0	0	0	0	0,00

**Investitionsobjekte Gesamt**

	Ansatz 2023	Planwert 2024	Planwert 2025	Planwert 2026	Planwert 2027	Bisher ber.	Gesamt VE	VE 2024	VE 2025	VE 2026	VE 2027	Gesamt Invest.
	1	2	3	4	5	6	7	8	9	10	11	12
<b>53801.84285200 Auszahlungen für Tiefbaumaßnahmen</b>	165.000	50.000	50.000	50.000	0	0,00	0	0	0	0	0	0,00
Saldo	-165.000	-50.000	-50.000	-50.000	0	0,00	0	0	0	0	0	0,00

**Anlagevermögen Bestände**

	Bezeichnung	Ansatz 2023	AO-Soll 2023	Vorm.AO-Soll 2023	Verfügbar 2023.	Inventar-Nr.
	1	2	3	4	5	6
<b>53801. 06560000</b>	Kanalisation	165.000	0,00	0,00	165.000,00	

<b>Maßnahme-Nr.: 5410120180001 Grundstückskauf bei Straßenbau</b>
---

**Ein- und Auszahlungsübersicht**

	Ansatz 2023	Planwert 2024	Planwert 2025	Planwert 2026	Planwert 2027	Bisher ber.	Gesamt VE	VE 2024	VE 2025	VE 2026	VE 2027	Gesamt Invest.
	1	2	3	4	5	6	7	8	9	10	11	12
<b>Einzahlungen</b>	0	0	0	0	0	0,00	0	0	0	0	0	0,00
<b>Auszahlungen</b>	3.000	3.000	3.000	3.000	0	8.618,63	0	0	0	0	0	20.618,63

**Investitionsobjekte Gesamt**

	Ansatz 2023	Planwert 2024	Planwert 2025	Planwert 2026	Planwert 2027	Bisher ber.	Gesamt VE	VE 2024	VE 2025	VE 2026	VE 2027	Gesamt Invest.
	1	2	3	4	5	6	7	8	9	10	11	12
<b>54101.84182100 Auszahlungen für den Erwerb von Grundstücken und Gebäuden</b>	3.000	3.000	3.000	3.000	0	8.618,63	0	0	0	0	0	20.618,63
Saldo	-3.000	-3.000	-3.000	-3.000	0	-8.618,63	0	0	0	0	0	-20.618,63

**Anlagevermögen Bestände**

	Bezeichnung	Ansatz 2023	AO-Soll 2023	Vorm.AO-Soll 2023	Verfügbar 2023.	Inventar-Nr.
	1	2	3	4	5	6
<b>54101. 05100000</b>	Bebaute Grundstücke - mit eigenen Bauten -	3.000	0,00	0,00	3.000,00	

<b>Maßnahme-Nr.:</b>	<b>54101201800002 Straßenbaumaßnahmen</b>
	Erläuterung: 2023: OD Damm: Auszahlung 100.000 €; Landeszuschuss 70.000 €
	OD Weipoltshausen: Landeszuschuss 70.000 €
	Ausbau Weidenweg: Auszahlung 70.000; Zuschuss Beiträge 63.000 €
	Planungskosten weitere Straßen 30.000 €
	Straßensanierung Planungskosten Biegenstraße 9.000 €

**Ein- und Auszahlungsübersicht**

	Ansatz 2023	Planwert 2024	Planwert 2025	Planwert 2026	Planwert 2027	Bisher ber.	Gesamt VE	VE 2024	VE 2025	VE 2026	VE 2027	Gesamt Invest.
	1	2	3	4	5	6	7	8	9	10	11	12
<b>Einzahlungen</b>	203.000	790.000	42.000	0	0	913.895,41	0	0	0	0	0	2.384.049,41
<b>Auszahlungen</b>	209.000	500.000	0	0	0	1.353.777,97	0	0	0	0	0	3.359.922,97

**Investitionsobjekte Gesamt**

	Ansatz 2023	Planwert 2024	Planwert 2025	Planwert 2026	Planwert 2027	Bisher ber.	Gesamt VE	VE 2024	VE 2025	VE 2026	VE 2027	Gesamt Invest.
	1	2	3	4	5	6	7	8	9	10	11	12
<b>54101.82081100 Einzahlungen aus Investitionszuweisungen vom Land</b>	140.000	40.000	0	0	0	0,00	0	0	0	0	0	0,00
<b>54101.82088100 Einzahlungen aus Investitionsbeiträgen</b>	63.000	750.000	42.000	0	0	913.895,41	0	0	0	0	0	2.384.049,41
<b>54101.84285200 Auszahlungen für Tiefbaumaßnahmen</b>	209.000	500.000	0	0	0	1.340.971,94	0	0	0	0	0	3.282.116,94
Saldo	-6.000	290.000	42.000	0	0	-439.882,56	0	0	0	0	0	-975.873,56

**Anlagevermögen Bestände**

	Bezeichnung	Ansatz 2023	AO-Soll 2023	Vorm.AO-Soll 2023	Verfügbar 2023.	Inventar-Nr.
	1	2	3	4	5	6
<b>54101. 36010000</b>	Sonderposten aus Zuweisungen vom Land	140.000	0,00	0,00	140.000,00	
<b>54101. 36600000</b>	Sonderposten aus Beiträgen	63.000	0,00	0,00	63.000,00	
<b>54101. 06130000</b>	Gemeindestraßen, Straßen innerhalb von Ortsdurchfahrzgrenzen	209.000	0,00	0,00	209.000,00	



**Maßnahme-Nr.: 54601201800001 Parkplätze**

Erläuterung:

Erstellung Parkplätze in Verrechnung mit Abwasserbeitrag

**Ein- und Auszahlungsübersicht**

	Ansatz 2023	Planwert 2024	Planwert 2025	Planwert 2026	Planwert 2027	Bisher ber.	Gesamt VE	VE 2024	VE 2025	VE 2026	VE 2027	Gesamt Invest.
	1	2	3	4	5	6	7	8	9	10	11	12
<b>Einzahlungen</b>	0	0	0	0	0	0,00	0	0	0	0	0	0,00
<b>Auszahlungen</b>	26.022	0	0	0	0	0,00	0	0	0	0	0	0,00

**Investitionsobjekte Gesamt**

	Ansatz 2023	Planwert 2024	Planwert 2025	Planwert 2026	Planwert 2027	Bisher ber.	Gesamt VE	VE 2024	VE 2025	VE 2026	VE 2027	Gesamt Invest.
	1	2	3	4	5	6	7	8	9	10	11	12
<b>54601.84285200 Auszahlungen für Tiefbaumaßnahmen</b>	26.022	0	0	0	0	0,00	0	0	0	0	0	0,00
Saldo	-26.022	0	0	0	0	0,00	0	0	0	0	0	0,00

**Anlagevermögen Bestände**

	Bezeichnung	Ansatz 2023	AO-Soll 2023	Vorm.AO-Soll 2023	Verfügbar 2023.	Inventar-Nr.
	1	2	3	4	5	6
<b>54601. 06140000</b>	Wege, Plätze	26.022	0,00	0,00	26.022,00	

**Maßnahme-Nr.: 54701201800001 Bushaltestellen und Buswartehallen**

Erläuterung:

2023:

- Umbau Bushaltestellen barrierefrei im gesamten Ortsgebiet (100.000 €) / Zuschuss Land 80.000 €

- Errichtung von 2 E-Ladesäulen

**Ein- und Auszahlungsübersicht**

	Ansatz 2023	Planwert 2024	Planwert 2025	Planwert 2026	Planwert 2027	Bisher ber.	Gesamt VE	VE 2024	VE 2025	VE 2026	VE 2027	Gesamt Invest.
	1	2	3	4	5	6	7	8	9	10	11	12
<b>Einzahlungen</b>	80.000	80.000	80.000	80.000	0	0,00	0	0	0	0	0	0,00
<b>Auszahlungen</b>	115.000	100.000	100.000	100.000	0	0,00	0	0	0	0	0	0,00

**Investitionsobjekte Gesamt**

	Ansatz 2023	Planwert 2024	Planwert 2025	Planwert 2026	Planwert 2027	Bisher ber.	Gesamt VE	VE 2024	VE 2025	VE 2026	VE 2027	Gesamt Invest.
	1	2	3	4	5	6	7	8	9	10	11	12
54701.84285300 <b>Auszahlungen für sonstige Baumaßnahmen</b>	100.000	100.000	100.000	100.000	0	0,00	0	0	0	0	0	0,00
54701.82081100 <b>Einzahlungen aus Investitionszuweisungen vom Land</b>	80.000	80.000	80.000	80.000	0	0,00	0	0	0	0	0	0,00
54701.84383200 <b>Auszahlungen für den Erwerb von Vermögensgegenständen oberhalb der Wertgrenze von 800,- €</b>	15.000	0	0	0	0	0,00	0	0	0	0	0	0,00
Saldo	-35.000	-20.000	-20.000	-20.000	0	0,00	0	0	0	0	0	0,00

**Anlagevermögen Bestände**

	Bezeichnung	Ansatz 2023	AO-Soll 2023	Vorm.AO-Soll 2023	Verfügbar 2023.	Inventar-Nr.
	1	2	3	4	5	6
<b>54701. 06190000</b>	Sonstiges allgemeines Infrastrukturvermögen	100.000	0,00	0,00	100.000,00	
<b>54701. 36010000</b>	Sonderposten aus Zuweisungen vom Land	80.000	0,00	0,00	80.000,00	
<b>54701. 08400000</b>	Sonstige Betriebsausstattung	15.000	2.208,78	0,00	12.791,22	

**Maßnahme-Nr.: 55101202300001 Tretbecken Weipoltshausen**

Erläuterung:

2023: Umgestaltung Tretbecken Weipoltshausen

**Ein- und Auszahlungsübersicht**

	Ansatz 2023	Planwert 2024	Planwert 2025	Planwert 2026	Planwert 2027	Bisher ber.	Gesamt VE	VE 2024	VE 2025	VE 2026	VE 2027	Gesamt Invest.
	1	2	3	4	5	6	7	8	9	10	11	12
<b>Einzahlungen</b>	3.200	0	0	0	0	0,00	0	0	0	0	0	0,00
<b>Auszahlungen</b>	7.000	0	0	0	0	0,00	0	0	0	0	0	0,00

**Investitionsobjekte Gesamt**

	Ansatz 2023	Planwert 2024	Planwert 2025	Planwert 2026	Planwert 2027	Bisher ber.	Gesamt VE	VE 2024	VE 2025	VE 2026	VE 2027	Gesamt Invest.
	1	2	3	4	5	6	7	8	9	10	11	12
<b>55101.84285100 Auszahlungen für Hochbaumaßnahmen</b>	7.000	0	0	0	0	0,00	0	0	0	0	0	0,00
<b>55101.82081400 Einzahlungen aus Investitionszuweisungen vom sonstigen öffentlichen Bereich</b>	3.200	0	0	0	0	0,00	0	0	0	0	0	0,00
Saldo	-3.800	0	0	0	0	0,00	0	0	0	0	0	0,00

**Anlagevermögen Bestände**

	Bezeichnung	Ansatz 2023	AO-Soll 2023	Vorm.AO-Soll 2023	Verfügbar 2023.	Inventar-Nr.
	1	2	3	4	5	6
<b>55101. 05600000</b>	Grundstückseinrichtungen	7.000	0,00	0,00	7.000,00	
<b>55101. 36040000</b>	Sonderposten aus Zuweisungen vom sonstigen öffentlichen Bereich	3.200	0,00	0,00	3.200,00	

<b>Maßnahme-Nr.: 55201202100003 Außengebietsentwässerung OD Damm</b>
--

**Ein- und Auszahlungsübersicht**

	Ansatz 2023	Planwert 2024	Planwert 2025	Planwert 2026	Planwert 2027	Bisher ber.	Gesamt VE	VE 2024	VE 2025	VE 2026	VE 2027	Gesamt Invest.
	1	2	3	4	5	6	7	8	9	10	11	12
<b>Einzahlungen</b>	0	0	0	0	0	0,00	0	0	0	0	0	0,00
<b>Auszahlungen</b>	200.000	250.000	0	0	0	0,00	0	0	0	0	0	0,00

**Investitionsobjekte Gesamt**

	Ansatz 2023	Planwert 2024	Planwert 2025	Planwert 2026	Planwert 2027	Bisher ber.	Gesamt VE	VE 2024	VE 2025	VE 2026	VE 2027	Gesamt Invest.
	1	2	3	4	5	6	7	8	9	10	11	12
<b>55201.84285300 Auszahlungen für sonstige Baumaßnahmen</b>	200.000	250.000	0	0	0	0,00	0	0	0	0	0	0,00
Saldo	-200.000	-250.000	0	0	0	0,00	0	0	0	0	0	0,00

**Anlagevermögen Bestände**

	Bezeichnung	Ansatz 2023	AO-Soll 2023	Vorm.AO-Soll 2023	Verfügbar 2023.	Inventar-Nr.
	1	2	3	4	5	6
<b>55201. 06190000</b>	Sonstiges allgemeines Infrastrukturvermögen	200.000	0,00	0,00	200.000,00	

**Maßnahme-Nr.: 55301201800001 Grundstückseinrichtungen / Ausstattung Friedhöfe**

Erläuterung:

2023

- Wegebau Friedhof Altenvers (nur Material) 10.000 €

- Pflasterarbeiten Parkplatz Friedhof Kirchvers 20.000 €

**Ein- und Auszahlungsübersicht**

	Ansatz 2023	Planwert 2024	Planwert 2025	Planwert 2026	Planwert 2027	Bisher ber.	Gesamt VE	VE 2024	VE 2025	VE 2026	VE 2027	Gesamt Invest.
	1	2	3	4	5	6	7	8	9	10	11	12
<b>Einzahlungen</b>	0	0	0	0	0	0,00	0	0	0	0	0	0,00
<b>Auszahlungen</b>	37.500	28.500	12.500	2.500	0	0,00	0	0	0	0	0	0,00

**Investitionsobjekte Gesamt**

	Ansatz 2023	Planwert 2024	Planwert 2025	Planwert 2026	Planwert 2027	Bisher ber.	Gesamt VE	VE 2024	VE 2025	VE 2026	VE 2027	Gesamt Invest.
	1	2	3	4	5	6	7	8	9	10	11	12
55301.84285100 Auszahlungen für Hochbaumaßnahmen	10.000	26.000	10.000	0	0	0,00	0	0	0	0	0	0,00
55301.84285200 Auszahlungen für Tiefbaumaßnahmen	20.000	0	0	0	0	0,00	0	0	0	0	0	0,00
55301.84383200 Auszahlungen für den Erwerb von Vermögensgegenständen oberhalb der Wertgrenze von 800,- €	7.500	2.500	2.500	2.500	0	0,00	0	0	0	0	0	0,00
Saldo	-37.500	-28.500	-12.500	-2.500	0	0,00	0	0	0	0	0	0,00

**Anlagevermögen Bestände**

	Bezeichnung	Ansatz 2023	AO-Soll 2023	Vorm.AO-Soll 2023	Verfügbar 2023.	Inventar-Nr.
	1	2	3	4	5	6
<b>55301. 05600000</b>	Grundstückseinrichtungen	10.000	0,00	0,00	10.000,00	
<b>55301. 06140000</b>	Wege, Plätze	20.000	0,00	0,00	20.000,00	
<b>55301. 08400000</b>	Sonstige Betriebsausstattung	7.500	0,00	0,00	7.500,00	

**Maßnahme-Nr.: 57301201800003 Ausstattung Bürgerhaus und Dorfgemeinschaftshaus**

Erläuterung:

Ersatzbeschaffungen zur Ausstattung der DGHS

**Ein- und Auszahlungsübersicht**

	Ansatz 2023	Planwert 2024	Planwert 2025	Planwert 2026	Planwert 2027	Bisher ber.	Gesamt VE	VE 2024	VE 2025	VE 2026	VE 2027	Gesamt Invest.
	1	2	3	4	5	6	7	8	9	10	11	12
<b>Einzahlungen</b>	0	0	0	0	0	0,00	0	0	0	0	0	0,00
<b>Auszahlungen</b>	2.000	2.000	2.000	2.000	0	0,00	0	0	0	0	0	0,00

**Investitionsobjekte Gesamt**

	Ansatz 2023	Planwert 2024	Planwert 2025	Planwert 2026	Planwert 2027	Bisher ber.	Gesamt VE	VE 2024	VE 2025	VE 2026	VE 2027	Gesamt Invest.
	1	2	3	4	5	6	7	8	9	10	11	12
57301.84383200 Auszahlungen für den Erwerb von Vermögensgegenständen oberhalb der Wertgrenze von 800,- €	2.000	2.000	2.000	2.000	0	0,00	0	0	0	0	0	0,00
Saldo	-2.000	-2.000	-2.000	-2.000	0	0,00	0	0	0	0	0	0,00

**Anlagevermögen Bestände**

	Bezeichnung	Ansatz 2023	AO-Soll 2023	Vorm.AO-Soll 2023	Verfügbar 2023.	Inventar-Nr.
	1	2	3	4	5	6
57301. 08400000	Sonstige Betriebsausstattung	2.000	0,00	0,00	2.000,00	

**Maßnahme-Nr.: 57301202100007 BGH/DGH-Umbauten**

Erläuterung:

2023:

Anlage Fußweg neben DGH Rodenhausen

Hausanschlüsse für 2 Notstromaggregate DGH Kirchvers und BGH Lohra

**Ein- und Auszahlungsübersicht**

	Ansatz 2023	Planwert 2024	Planwert 2025	Planwert 2026	Planwert 2027	Bisher ber.	Gesamt VE	VE 2024	VE 2025	VE 2026	VE 2027	Gesamt Invest.
	1	2	3	4	5	6	7	8	9	10	11	12
<b>Einzahlungen</b>	0	0	0	0	0	0,00	0	0	0	0	0	0,00
<b>Auszahlungen</b>	25.000	0	0	0	0	0,00	0	0	0	0	0	0,00

**Investitionsobjekte Gesamt**

	Ansatz 2023	Planwert 2024	Planwert 2025	Planwert 2026	Planwert 2027	Bisher ber.	Gesamt VE	VE 2024	VE 2025	VE 2026	VE 2027	Gesamt Invest.
	1	2	3	4	5	6	7	8	9	10	11	12
57301.84285100 Auszahlungen für Hochbaumaßnahmen	5.000	0	0	0	0	0,00	0	0	0	0	0	0,00
57301.84285100 Auszahlungen für Hochbaumaßnahmen	0	0	0	0	0	0,00	0	0	0	0	0	0,00
57301.84285100 Auszahlungen für Hochbaumaßnahmen	20.000	0	0	0	0	0,00	0	0	0	0	0	0,00
Saldo	-25.000	0	0	0	0	0,00	0	0	0	0	0	0,00

**Anlagevermögen Bestände**

	Bezeichnung	Ansatz 2023	AO-Soll 2023	Vorm.AO-Soll 2023	Verfügbar 2023.	Inventar-Nr.
	1	2	3	4	5	6
<b>57301. 05350000</b>	Theater, Bürgerhäuser, Büchereien / Bibliotheken	5.000	0,00	0,00	5.000,00	
<b>57301. 09510000</b>	Anlagen im Bau - Hochbau	0	0,00	0,00	0,00	
<b>57301. 05600000</b>	Grundstückseinrichtungen	20.000	0,00	0,00	20.000,00	

**Maßnahme-Nr.: 57304201800001 Fuhrpark Betriebshof**

Erläuterung:

2023:

- Kauf gebrauchter Friedhofsradbagger mit Teleskoparm 65.000 €

- Kauf Anhänger: 15.000 €

**Ein- und Auszahlungsübersicht**

	Ansatz 2023	Planwert 2024	Planwert 2025	Planwert 2026	Planwert 2027	Bisher ber.	Gesamt VE	VE 2024	VE 2025	VE 2026	VE 2027	Gesamt Invest.
	1	2	3	4	5	6	7	8	9	10	11	12
<b>Einzahlungen</b>	0	0	0	0	0	0,00	0	0	0	0	0	0,00
<b>Auszahlungen</b>	80.000	0	0	0	0	0,00	0	0	0	0	0	0,00

**Investitionsobjekte Gesamt**

	Ansatz 2023	Planwert 2024	Planwert 2025	Planwert 2026	Planwert 2027	Bisher ber.	Gesamt VE	VE 2024	VE 2025	VE 2026	VE 2027	Gesamt Invest.
	1	2	3	4	5	6	7	8	9	10	11	12
57304.84383200 Auszahlungen für den Erwerb von Vermögensgegenständen oberhalb der Wertgrenze von 800,- €	80.000	0	0	0	0	0,00	0	0	0	0	0	0,00
Saldo	-80.000	0	0	0	0	0,00	0	0	0	0	0	0,00

**Anlagevermögen Bestände**

	Bezeichnung	Ansatz 2023	AO-Soll 2023	Vorm.AO-Soll 2023	Verfügbar 2023.	Inventar-Nr.
	1	2	3	4	5	6
57304. 08100000	Fuhrpark	80.000	0,00	0,00	80.000,00	



**Maßnahme-Nr.: 57304201800002 Geräte und Werkzeuge für Betriebshof**

Erläuterung:

2023:

Beschaffung Endgeräte Ingrada 3 Stück 2.000 €

Anschaffung Akkuladeschrank 3.500 €

Ersatzbeschaffungen von Werkzeug, Geräten u.a. (10.000 €)

**Ein- und Auszahlungsübersicht**

	Ansatz 2023	Planwert 2024	Planwert 2025	Planwert 2026	Planwert 2027	Bisher ber.	Gesamt VE	VE 2024	VE 2025	VE 2026	VE 2027	Gesamt Invest.
	1	2	3	4	5	6	7	8	9	10	11	12
<b>Einzahlungen</b>	0	0	0	0	0	0,00	0	0	0	0	0	0,00
<b>Auszahlungen</b>	15.500	10.000	10.000	10.000	0	0,00	0	0	0	0	0	0,00

**Investitionsobjekte Gesamt**

	Ansatz 2023	Planwert 2024	Planwert 2025	Planwert 2026	Planwert 2027	Bisher ber.	Gesamt VE	VE 2024	VE 2025	VE 2026	VE 2027	Gesamt Invest.
	1	2	3	4	5	6	7	8	9	10	11	12
<b>57304.84383200 Auszahlungen für den Erwerb von Vermögensgegenständen oberhalb der Wertgrenze von 800,- €</b>	15.500	10.000	10.000	10.000	0	0,00	0	0	0	0	0	0,00
Saldo	-15.500	-10.000	-10.000	-10.000	0	0,00	0	0	0	0	0	0,00

**Anlagevermögen Bestände**

	Bezeichnung	Ansatz 2023	AO-Soll 2023	Vorm.AO-Soll 2023	Verfügbar 2023.	Inventar-Nr.
	1	2	3	4	5	6
<b>57304. 08400000</b>	Sonstige Betriebsausstattung	15.500	0,00	0,00	15.500,00	

<b>Maßnahme-Nr.: 5730420210003 Unterstellhalle Fahrzeuge</b>
--

**Ein- und Auszahlungsübersicht**

	Ansatz 2023	Planwert 2024	Planwert 2025	Planwert 2026	Planwert 2027	Bisher ber.	Gesamt VE	VE 2024	VE 2025	VE 2026	VE 2027	Gesamt Invest.
	1	2	3	4	5	6	7	8	9	10	11	12
<b>Einzahlungen</b>	0	0	0	0	0	0,00	0	0	0	0	0	0,00
<b>Auszahlungen</b>	10.000	0	0	0	0	0,00	0	0	0	0	0	0,00

**Investitionsobjekte Gesamt**

	Ansatz 2023	Planwert 2024	Planwert 2025	Planwert 2026	Planwert 2027	Bisher ber.	Gesamt VE	VE 2024	VE 2025	VE 2026	VE 2027	Gesamt Invest.
	1	2	3	4	5	6	7	8	9	10	11	12
57304.84285100 Auszahlungen für Hochbaumaßnahmen	10.000	0	0	0	0	0,00	0	0	0	0	0	0,00
Saldo	-10.000	0	0	0	0	0,00	0	0	0	0	0	0,00

**Anlagevermögen Bestände**

	Bezeichnung	Ansatz 2023	AO-Soll 2023	Vorm.AO-Soll 2023	Verfügbar 2023.	Inventar-Nr.
	1	2	3	4	5	6
<b>57304. 05390000</b>	Sonstige Betriebsgebäude	10.000	0,00	0,00	10.000,00	

<b>Maßnahme-Nr.: 6110120180001 Allgemeine Investitionspauschale und Infrastrukturpauschale</b>
--

**Ein- und Auszahlungsübersicht**

	Ansatz 2023	Planwert 2024	Planwert 2025	Planwert 2026	Planwert 2027	Bisher ber.	Gesamt VE	VE 2024	VE 2025	VE 2026	VE 2027	Gesamt Invest.
	1	2	3	4	5	6	7	8	9	10	11	12
<b>Einzahlungen</b>	59.000	59.000	59.000	59.000	0	0,00	0	0	0	0	0	0,00
<b>Auszahlungen</b>	0	0	0	0	0	0,00	0	0	0	0	0	0,00

**Investitionsobjekte Gesamt**

	Ansatz 2023	Planwert 2024	Planwert 2025	Planwert 2026	Planwert 2027	Bisher ber.	Gesamt VE	VE 2024	VE 2025	VE 2026	VE 2027	Gesamt Invest.
	1	2	3	4	5	6	7	8	9	10	11	12
<b>61101.82081100 Einzahlungen aus Investitionszuweisungen vom Land</b>	59.000	59.000	59.000	59.000	0	0,00	0	0	0	0	0	0,00
Saldo	59.000	59.000	59.000	59.000	0	0,00	0	0	0	0	0	0,00

**Anlagevermögen Bestände**

	Bezeichnung	Ansatz 2023	AO-Soll 2023	Vorm.AO-Soll 2023	Verfügbar 2023.	Inventar-Nr.
	1	2	3	4	5	6
<b>61101. 36010000</b>	Sonderposten aus Zuweisungen vom Land	59.000	-53.000,00	0,00	112.000,00	

**Maßnahme-Nr.: 6120120180001 Rückzahlung gewährte Wohnungsbaudarlehen**

Erläuterung:

Rückzahlung der in 1998 an die Wohnstadt Stadtentwicklungs- und Wohnungsbaugesellschaft sowie die Gemeinnützige Wohnungs- und Siedlungsbaugenossenschaft gewährten Darlehen

**Ein- und Auszahlungsübersicht**

	Ansatz 2023	Planwert 2024	Planwert 2025	Planwert 2026	Planwert 2027	Bisher ber.	Gesamt VE	VE 2024	VE 2025	VE 2026	VE 2027	Gesamt Invest.
	1	2	3	4	5	6	7	8	9	10	11	12
<b>Einzahlungen</b>	2.400	2.400	2.400	2.400	0	0,00	0	0	0	0	0	0,00
<b>Auszahlungen</b>	0	0	0	0	0	0,00	0	0	0	0	0	0,00

**Investitionsobjekte Gesamt**

	Ansatz 2023	Planwert 2024	Planwert 2025	Planwert 2026	Planwert 2027	Bisher ber.	Gesamt VE	VE 2024	VE 2025	VE 2026	VE 2027	Gesamt Invest.
	1	2	3	4	5	6	7	8	9	10	11	12
<b>61201.82386800 Rückflüsse von Ausleihungen an übrigen inländischen Bereich</b>	2.400	2.400	2.400	2.400	0	0,00	0	0	0	0	0	0,00
Saldo	2.400	2.400	2.400	2.400	0	0,00	0	0	0	0	0	0,00

**Folgekosten Bestände**

	Bezeichnung	Ansatz 2023	AO-Soll 2023	Vorm.AO-Soll 2023	Verfügbar 2023	Inventar-Nr.
	1	2	3	4	5	6
<b>61201. 59123000</b>	Erträge aus Rückflüssen von Ausleihungen an den übrigen Bereich	-2.400	0,00	0,00	-2.400,00	

**Anlagevermögen Bestände**

	Bezeichnung	Ansatz 2023	AO-Soll 2023	Vorm.AO-Soll 2023	Verfügbar 2023.	Inventar-Nr.
	1	2	3	4	5	6
<b>61201. 59123000</b>	Erträge aus Rückflüssen von Ausleihungen an den übrigen Bereich	2.400	0,00	0,00	2.400,00	

**Maßnahme-Nr.: 61202202300001 Erhöhung Beteiligungen**

Erläuterung:

Erhöhung Beteiligung Energie Marburg-Biedenkopf GmbH &amp; Co. KG

**Ein- und Auszahlungsübersicht**

	Ansatz 2023	Planwert 2024	Planwert 2025	Planwert 2026	Planwert 2027	Bisher ber.	Gesamt VE	VE 2024	VE 2025	VE 2026	VE 2027	Gesamt Invest.
	1	2	3	4	5	6	7	8	9	10	11	12
<b>Einzahlungen</b>	0	0	0	0	0	0,00	0	0	0	0	0	0,00
<b>Auszahlungen</b>	70.400	0	0	0	0	0,00	0	0	0	0	0	0,00

**Investitionsobjekte Gesamt**

	Ansatz 2023	Planwert 2024	Planwert 2025	Planwert 2026	Planwert 2027	Bisher ber.	Gesamt VE	VE 2024	VE 2025	VE 2026	VE 2027	Gesamt Invest.
	1	2	3	4	5	6	7	8	9	10	11	12
<b>61202.84484400 Auszahlungen für den Erwerb von sonstigen Anteilsrechten</b>	70.400	0	0	0	0	0,00	0	0	0	0	0	0,00
Saldo	-70.400	0	0	0	0	0,00	0	0	0	0	0	0,00

**Anlagevermögen Bestände**

	Bezeichnung	Ansatz 2023	AO-Soll 2023	Vorm.AO-Soll 2023	Verfügbar 2023.	Inventar-Nr.
	1	2	3	4	5	6
<b>61202. 13909000</b>	Sonstige Anteile	70.400	0,00	0,00	70.400,00	

**Übersicht**  
**über den voraussichtlichen Stand der Verbindlichkeiten**  
- 1.000 EUR -

Art	Stand zu Beginn des Vorjahres 2022	Voraussichtlicher Stand zu Beginn des Haushaltsjahres 2023	Voraussichtlicher Stand zum Ende des Haushaltsjahres 2023
1	2	3	4
<b>1. Verbindlichkeiten aus Anleihen</b>	<b>0,0</b>	<b>0,0</b>	<b>0,0</b>
<b>2. Verbindlichkeiten aus Krediten</b> zur Finanzierung von Investitionen und Investitionsförderungsmaßnahmen	<b>5.402,5</b>	<b>4.929,8</b>	<b>5.982,2</b>
2.1 Bund, LAF, ERP-Sondervermögen	0,0	0,0	0,0
2.2 Land	0,0	0,0	0,0
2.3 Gemeinden und Gemeindeverbänden	0,0	0,0	0,0
2.4 Zweckverbänden und dgl.	0,0	0,0	0,0
2.5 Sonstiger öffentlicher Bereich	55,2	42,6	30,0
2.6 Kreditmarkt	5.347,3	4.887,1	5.952,2
2.7 Verbundene Unternehmen, Beteiligungen, Sondervermögen	0,0	0,0	0,0
<b>Summe</b>	<b>5.402,5</b>	<b>4.929,8</b>	<b>5.982,2</b>
<b>3. Verbindlichkeiten aus Liquiditätskrediten und gegenüber dem Sondervermögen Hessenkasse</b>	<b>708,4</b>	<b>558,2</b>	<b>407,9</b>
3.1 Verbindlichkeiten aus Liquiditätskrediten	0,00	0,00	0,00
3.2 Verbindlichkeiten gegenüber dem Sondervermögen	708,4	558,2	407,9
<b>Summe</b>	<b>708,4</b>	<b>558,2</b>	<b>407,9</b>
<b>4. Verbindlichkeiten aus Vorgängen, die Kreditaufnahmen wirtschaftlich gleichkommen</b>	<b>0,0</b>	<b>0,0</b>	<b>0,0</b>
4.1 Leasing	0,0	0,0	0,0
4.2 Sonstige	0,0	0,0	0,0
<b>Summe</b>	<b>0,0</b>	<b>0,0</b>	<b>0,0</b>
<b>Nachrichtlich:</b>			
<b>5. Verbindlichkeiten der Sondervermögen mit Sonderrechnung</b>	<b>0,0</b>	<b>0,0</b>	<b>0,0</b>
5.1 Aus Krediten	0,0	0,0	0,0
5.2 Aus Vorgängen, die Kreditaufnahmen wirtschaftlich gleichkommen	0,0	0,0	0,0
<b>6. Vorübergehende Inanspruchnahme von flüssigen Mitteln aus Sonderrücklagen für andere Zwecke</b>	<b>0,0</b>	<b>0,0</b>	<b>0,0</b>
<b>7. Anteile Schulden im Rahmen von Mitgliedschaften in Zweckverbänden</b>	<b>n.n</b>	<b>n.n</b>	<b>n.n</b>
<b>8. Anteile Schulden im Rahmen der Beteiligung an wirtschaftlichen Unternehmen</b>	<b>n.n</b>	<b>n.n</b>	<b>n.n</b>
<b>9. Langfristige Mietverträge und Verpflichtungen aus ÖPP-Verträgen</b>	<b>0,0</b>	<b>0,0</b>	<b>0,0</b>

**Übersicht  
über die aus Verpflichtungsermächtigungen voraussichtlich  
fällig werdenden Auszahlungen**

Verpflichtungsermächtigung im Haushaltsplan des Jahres	Voraussichtlich fällige Auszahlungen 1.000 EUR				
	2024	2025	2026	2027	2028
1	2	3	4	5	6
2019	0,0	-	-	-	-
2020	0,0	0,0	-	-	-
2021	0,0	0,0	0,0	-	-
2022	0,0	0,0	0,0	0,0	-
2023	200,0	0,0	0,0	0,0	0,0
Summe	200,0	0,0	0,0	0,0	0,0
<u>Nachrichtlich</u>					
In der Ergebnis- und Finanzplanung vorgesehene Kreditaufnahmen	624,4	357,4	271,8	0,0	0,0

**Übersicht**  
**über den voraussichtlichen Stand der Rücklagen und Rückstellungen**  
 - 1.000 EUR-

Art	Stand zu Beginn des Vorjahres 2022	Voraussichtlicher Stand zu Beginn des Haushaltsjahres 2023	Voraussichtlicher Stand zum Ende des Haushaltsjahres 2023
1	2	3	4
<b>1. Rücklagen und Sonderrücklagen</b>			
1.1 Rücklagen aus Überschüssen des ordentlichen Ergebnisses	2.245,9	2.279,7	1.965,8
1.2 Rücklagen aus Überschüssen des außerordentlichen Ergebnisses	516,1	1.949,0	2.252,4
1.3 Sonderrücklagen	0,0	0,0	0,0
1.4 Stiftungskapital	0,0	0,0	0,0
<b>Summe der Rücklagen</b>	<b>2.762,0</b>	<b>4.228,7</b>	<b>4.218,2</b>
<b>2. Rückstellungen</b>			
2.1 Rückstellungen für Pensionsverpflichtungen auf Grund von beamtenrechtlichen oder vertraglichen Ansprüchen	1.657,8	1.781,1	1.765,6
(davon durch Mittel der Versorgungsrücklage nach dem Hessischen Versorgungsrücklagengesetz vom 12. September 2018 [GVBl. S. 577] gedeckt)	0,0	0,0	0,0
2.2 Rückstellungen aus Beihilfeverpflichtungen gegenüber Versorgungsempfängerinnen und Versorgungsempfängern, Beamtinnen und Beamten und Arbeitnehmerinnen und Arbeitnehmern	315,8	339,4	336,9
2.3 Rückstellungen aus Bezüge- und Entgeltzahlungen für Zeiten der Freistellungen von der Arbeit im Rahmen von Altersteilzeitarbeit und ähnlichen Maßnahmen	0,0	0,0	0,0
2.4 Rückstellungen für im Haushaltsjahr unterlassene Aufwendungen für Instandhaltung, die im folgenden Haushaltsjahr nachgeholt werden sollen	0,0	0,0	0,0
2.5 Rückstellungen für die Reaktivierung und Nachsorge von Abfalldeponien	0,0	0,0	0,0
2.6 Rückstellungen für die Sanierung von Altlasten	0,0	0,0	0,0
2.7 Rückstellungen für unbestimmte Aufwendungen für Umlagen nach dem Hessischen Finanzausgleichsgesetz und für ungewisse Verbindlichkeiten im Rahmen von Steuerschuldverhältnissen	160,7	326,3	602,3
2.8 Rückstellungen für drohende Verpflichtungen aus Bürgschaften, Gewährleistungen und anhängigen Gerichtsverfahren	0,0	0,0	0,0
2.9 Rückstellungen für drohende Verluste aus schwebenden Geschäften	0,0	0,0	0,0
2.10 Sonstige Rückstellungen	691,4	354,0	356,2
<b>Summe der Rückstellungen</b>	<b>2.825,8</b>	<b>2.800,9</b>	<b>3.061,1</b>



**Übersicht  
über die den Fraktionen nach § 36a Abs. 4 der Hessischen Gemeindeordnung  
zur Verfügung gestellten Mittel**

Art	Haushaltsansatz		Ergebnis des Jahresabschlusses	Erläuterungen
	2023 EUR	2022 EUR	2021 EUR	
1	2	3	4	5
<b>1. Gesamtbetrag der Mittel nach § 36a Abs. 4 HGO</b>	<b>1.640</b>	<b>1.640</b>	<b>1.640,00</b>	
1.1 Sockelbetrag für jede Fraktion (jährl. <u>Q</u> EUR)	400	400	400,00	
1.2 Restbetrag nach Fraktionsstärke Betrag für jedes Fraktionsmitglied (jährl. <u>Q</u> EUR)	1.240	1.240	1.240,00	
<b>2. Aufteilung des Betrages unter 1 auf die einzelnen Fraktionen</b>				
2.1 Fraktion BfB				
2.1.1 Personalkosten	0	0	0,00	
2.1.2 Sachkosten ohne Öffentlichkeitsarbeit	660	660	640,00	
2.1.3 Sachkosten für Öffentlichkeitsarbeit	0	0	0,00	
Summe:	660	660	640,00	
2.2 Fraktion Bündnis 90 / Die Grünen				
2.2.1 Personalkosten	0	0	0,00	
2.2.2 Sachkosten ohne Öffentlichkeitsarbeit	260	260	260,00	
2.2.3 Sachkosten für Öffentlichkeitsarbeit	0	0	0,00	
Summe:	260	260	260,00	
2.3 Fraktion CDU				
2.3.1 Personalkosten	0	0	0,00	
2.3.2 Sachkosten ohne Öffentlichkeitsarbeit	380	380	380,00	
2.3.3 Sachkosten für Öffentlichkeitsarbeit	0	0	0,00	
Summe:	380	380	380,00	
2.4 Fraktion SPD				
2.4.1 Personalkosten	0	0	0,00	
2.4.2 Sachkosten ohne Öffentlichkeitsarbeit	340	340	360,00	
2.4.3 Sachkosten für Öffentlichkeitsarbeit	0	0	0,00	
Summe:	340	340	360,00	

	Jahresbeträge			
	2023 EUR	2022 EUR	2021 EUR	
<b>3. Zusätzlich an die einzelnen Fraktionen gewährte geldwerte Leistungen</b>	<b>410</b>	<b>410</b>		
3.1 Fraktion BfB				
3.1.1 Überlassung von Personal der Gemeinde für die Fraktionsarbeit (Geschäftsstellenbetrieb und Fraktionsassistenten)	0	0	0,00	
3.1.2 Bereitstellung von Fahrzeugen	0	0	0,00	
3.1.3 Bereitstellung von Räumen (einschl. Heizung, Reinigung, Beleuchtung)	190	190	0,00	
3.1.4 Bereitstellung von Büroausstattung	0	0	0,00	
3.1.5 Übernahme der Kosten für Fachliteratur, Fachzeitschriften, elektronische Kommunikation usw.	0	0	0,00	
Summe:	190	190	0,00	
3.2 Fraktion Bündnis 90 / Die Grünen				
3.2.1 Überlassung von Personal der Gemeinde für die Fraktionsarbeit (Geschäftsstellenbetrieb und Fraktionsassistenten)	0	0	0,00	
3.2.2 Bereitstellung von Fahrzeugen	0	0	0,00	
3.2.3 Bereitstellung von Räumen (einschl. Heizung, Reinigung, Beleuchtung)	60	60	0,00	
3.2.4 Bereitstellung von Büroausstattung	0	0	0,00	
3.2.5 Übernahme der Kosten für Fachliteratur, Fachzeitschriften, elektronische Kommunikation usw.	0	0	0,00	
Summe:	60	60	0,00	
3.3 Fraktion CDU				
3.3.1 Überlassung von Personal der Gemeinde für die Fraktionsarbeit (Geschäftsstellenbetrieb und Fraktionsassistenten)	0	0	0,00	
3.3.2 Bereitstellung von Fahrzeugen	0	0	0,00	
3.3.3 Bereitstellung von Räumen (einschl. Heizung, Reinigung, Beleuchtung)	80	80	0,00	
3.3.4 Bereitstellung von Büroausstattung	0	0	0,00	
3.3.5 Übernahme der Kosten für Fachliteratur, Fachzeitschriften, elektronische Kommunikation usw.	0	0	0,00	
Summe:	80	80	0,00	
3.4 Fraktion SPD				
3.4.1 Überlassung von Personal der Gemeinde für die Fraktionsarbeit (Geschäftsstellenbetrieb und Fraktionsassistenten)	0	0	0,00	
3.4.2 Bereitstellung von Fahrzeugen	0	0	0,00	
3.4.3 Bereitstellung von Räumen (einschl. Heizung, Reinigung, Beleuchtung)	80	80	0,00	
3.4.4 Bereitstellung von Büroausstattung	0	0	0,00	
3.4.5 Übernahme der Kosten für Fachliteratur, Fachzeitschriften, elektronische Kommunikation usw.	0	0	0,00	
Summe:	80	80	0,00	
<b>Gesamtsumme:</b>	<b>2.050</b>	<b>2.050</b>	<b>0,00</b>	



# STELLENPLAN 2023

## Teil B: Arbeitnehmerinnen und Arbeitnehmer außerhalb des Sozial- und Erziehungsdienstes

Produkt bzw. Teilhaushalt	Bezeichnung	Entgeltgruppen nach dem Tarifvertrag für den öffentlichen Dienst															Arbeitnehmerinnen und Arbeitnehmer zusammen 2023	Zahl der Stellen nach dem Stellenplan 2022	Zahl der am 30.06.2022 tatsächlich besetzten Stellen	Vermerke, Erläuterungen
		15	14	13	12	11	10	9a	8	7	6	5	4	3	2	1				
11102 - Hauptverwaltung					1,00			2,00		1,00							4,00	2,00	1,75	neu: IT-Stelle in IKZ mit Fronhausen
11104 - Gemeindekasse							1,50	1,00	1,00								3,50	3,50	3,00	
12201 - Sicherheit und Ordnung						1,00		1,00		2,50							4,50	2,50	2,50	EG 10 vorher Beamtenstelle A 10
12203 - Standesamt							0,50										0,50	0,50	0,50	
52101 - Bauverwaltung				2,00						2,00							4,00	3,00	2,50	zweite EG 12 vorher Beamtenstelle A 12
55301 - Friedhofs-/Bestattungsw.							0,50										0,50	0,50	0,25	
57301 - BGH/DGHs													0,25				0,25	0,50	0,50	
57304 - Betriebshof									1,00	2,00	4,50						7,50	7,75	7,75	neu: 1 VZ im Betriebshof
	Stellenplan 2023				2,00	1,00	1,00	2,50	4,00	2,00	7,50	4,50		0,25			24,75			
	Stellenplan 2022				1,00			2,50	3,00	2,00	4,50	5,50		0,50	1,25			20,25		
	Zahl d. am 30.06.2022 besetzten Stellen				1,00			2,25	1,75	1,00	5,00	5,50		0,50	1,25				18,75	

# STELLENPLAN 2023

## Teil C: Arbeitnehmerinnen und Arbeitnehmer des Sozial- und Erziehungsdienstes

Produkt bzw. Teilhaushalt	Bezeichnung	Entgeltgruppen nach dem Tarifvertrag für den öffentlichen Dienst														Arbeitnehmerinnen und Arbeitnehmer zusammen 2023	Zahl der Stellen nach dem Stellenplan 2022	Zahl der am 30.06.2022 tatsächlich besetzten Stellen	Vermerke, Erläuterungen	
		15	14	13	12	11	10	9a	8	7	6	5	4	3	2					1
36501 - Kindertagesstätten																	0,00	0,00	0,00	externe Träger
	Stellenplan 2023	0,00	0,00	0,00	0,00	0,00	0,00	0,00	0,00	0,00	0,00	0,00	0,00	0,00	0,00	0,00	0,00			
	Stellenplan 2022	0,00	0,00	0,00	0,00	0,00	0,00	0,00	0,00	0,00	0,00	0,00	0,00	0,00	0,00	0,00		0,00		
	Zahl d. am 30.06.2022 besetzten Stellen	0,00	0,00	0,00	0,00	0,00	0,00	0,00	0,00	0,00	0,00	0,00	0,00	0,00	0,00	0,00			0,00	

# STELLENPLAN 2023

## Teil D: Zusammenstellung

Produkt bzw. Teilhaushalt	Bezeichnung	Zahl der Stellen 2023			Zahl der Stellen 2022			Zahl der tatsächlich besetzten Stellen am 30.06.2022			Erläuterungen
		Beamtinnen und Beamte	Arbeitnehmerinnen und Arbeitnehmer (Teil B + C zusammen)	Insgesamt	Beamtinnen und Beamte	Arbeitnehmerinnen und Arbeitnehmer (Teil B + C zusammen)	Insgesamt	Beamtinnen und Beamte	Arbeitnehmerinnen und Arbeitnehmer (Teil B + C zusammen)	Insgesamt	
	11101 - Gemeindliche Gremien	1,00		1,00	1,00		1,00	1,00		1,00	
	11102 - Hauptverwaltung	1,00	4,00	5,00	1,00	2,00	3,00	1,00	1,75	2,75	
	11104 - Gemeindkasse	0,00	3,50	3,50	1,00	3,50	4,50		3,00	3,00	
	12201 - Sicherheit und Ordnung		4,50	4,50		2,50	2,50		2,50	2,50	
	12203 - Standesamt		0,50	0,50		0,50	0,50		0,50	0,50	
	36501 - Kindertagesstätten										
	52101 - Bauverwaltung	0,00	4,00	4,00	1,00	3,00	4,00	1,00	2,50	3,50	
	55301 - Friedhofs-/Bestattungsw.		0,50	0,50		0,50	0,50		0,25	0,25	
	57301 - BGH/DGHs		0,25	0,25		0,50	0,50		0,50	0,50	
	57304 - Betriebshof		7,50	7,50		7,75	7,75		7,75	7,75	
	<b>Insgesamt</b>	<b>2,00</b>	<b>24,75</b>	<b>26,75</b>	<b>4,00</b>	<b>20,25</b>	<b>24,25</b>	<b>3,00</b>	<b>18,75</b>	<b>21,75</b>	

### Nachrichtlich:

**Auszubildende**

1 Azubi ab Sommer 2021

**Praktikanten**

1 Fachoberschulpraktikant; weitere Schulpraktikanten auf Anfrage

**Geringfügig Beschäftigte**

1,25 VZ in unterschiedlichen Produkten

**Finanzstatusbericht zur Beurteilung der finanziellen Leistungsfähigkeit**

Schlüsselnummer:

Regierungsbezirk:	<b>Gießen</b>	Schlüsselnummer:	<b>534013</b>
Gemeinde:	<b>Lohra</b>	Kreisfreie Stadt	
Landkreis:	<b>Marburg-Biedenkopf</b>	Haushaltsjahr	<b>2023</b>
Einwohnerzahl am:			
31.12.2021	<b>5.563</b>		
31.12.2020	<b>5.504</b>		
		Haushaltsjahr	Jahresabschluss
		<b>2023</b>	<b>2021</b>
		<b>-€-</b>	<b>-€-</b>
<b>Ergebnishaushalt</b>			
<b>ordentliches Ergebnis</b>			
Erträge	13.214.731,00	10.919.776,83	
Aufwendungen	13.528.702,00	10.400.919,86	
<b>Saldo</b>	<b>-313.971,00</b>	<b>518.856,97</b>	
<b>außerordentliches Ergebnis</b>			
Erträge	303.486,00	162.368,47	
Aufwendungen		37.078,04	
<b>Saldo</b>	<b>303.486,00</b>	<b>125.290,43</b>	
Überschuss (+)/ Fehlbedarf (-)	<b>-10.485,00</b>	<b>644.147,40</b>	
<b>Finanzhaushalt</b>			
<b>Laufende Verwaltungstätigkeit</b>			
Einzahlungen aus laufender Verwaltungstätigkeit	+ 12.094.915,00	10.018.776,62	
Auszahlungen aus laufender Verwaltungstätigkeit	- 12.171.069,00	9.019.724,87	
<b>Saldo</b>	<b>-76.154,00</b>	<b>999.051,75</b>	
<b>Investitionstätigkeit</b>			
Einzahlungen aus Investitionstätigkeit	+ 723.463,00	+ 354.312,46	
Auszahlungen aus Investitionstätigkeit	- 1.718.882,00	- 1.321.001,70	
<b>Saldo</b>	<b>-995.419,00</b>	<b>-966.689,24</b>	
<b>Finanzierungstätigkeit</b>			
Einzahlungen aus Finanzierungstätigkeit	+ 995.400,00	+ 1.084.000,00	
Auszahlungen aus Finanzierungstätigkeit	- 566.072,00	- 584.382,60	
<b>Saldo</b>	<b>429.328,00</b>	<b>499.617,40</b>	
Finanzmittelüberschuss (+)/ -fehlbedarf (-)	<b>-642.245,00</b>	<b>531.979,91</b>	
Bestand an Zahlungsmitteln am Ende des Haushaltsjahres	<b>1.057.755,00</b>	<b>2.341.844,58</b>	
	Haushaltsjahr		
	<b>2023</b>		
<b>Nachrichtlich</b>	<b>-€-</b>		
<b>Rechnersiche Neuverschuldung</b>			
<b>Kernhaushalt</b>	<b>579.615,00</b>		
<b>Eigenbetriebe und Anstalten des öffentlichen Rechts</b>	<b>0,00</b>		
<b>Insgesamt</b>	<b>579.615,00</b>		

Im Finanzstatusbericht sind Eintragungen nur in den blau unterlegten Feldern vorzunehmen.

Einige Feldinhalte werden erst vollständig angezeigt, wenn im Deckblatt eine Eintragung im Feld „Haushaltsjahr“ erfolgte.

Soweit in den Feldern betragsmäßige Angaben erforderlich sind, sind diese im gesamten Finanzstatusbericht in € vorzunehmen.

Die betragsmäßigen Eingaben sind im Finanzstatusbericht grundsätzlich nur mit positivem Vorzeichen vorzunehmen, soweit nicht aufgrund eines negativen Planwertes bzw.

Rechnungsergebnisses ausnahmsweise ein negatives Vorzeichen erforderlich ist.

In Haushaltsjahren mit Nachträgen sind Planwerte auf Basis des





## Angaben zur Beurteilung der dauernden finanziellen Leistungsfähigkeit für 2023

	- € -	Erläuterungen
1. Geplantes ordentliches Ergebnis für 2023 Bei einem geplanten Fehlbetrag im ordentlichen Ergebnis bitte nebenstehend auswählen, ob ein Ausgleich des Defizits durch die Inanspruchnahme der ordentlichen Rücklage nach § 92 Abs. 5 Nr. 1 HGO beim Jahresabschluss geplant ist.	-313.971,00	Das ordentliche Ergebnis wird automatisch aus dem Blatt "Ergebnishaushalt" übernommen.
	ja	
2. Bestand Rücklage aus Überschüssen des ordentlichen Ergebnisses zum 31.12.2022	2.279.746,51	Es ist der (ggf. voraussichtliche) Bestand der Rücklage aus Überschüssen des ordentlichen Ergebnisses zum Ende des Haushaltsvorjahres anzugeben.
3. Ordentliche Fehlbeträge aus Vorjahren (Bilanzwert der letzten aufgestellten Bilanz)	0,00	Es ist der in der letzten aufgestellten Bilanz ausgewiesene Fehlbetrag aus Vorjahren (§ 49 Abs. 4 Nr. 1.3.1.1 GemHVO) mit positivem Vorzeichen anzugeben.
4. Bestand der Liquiditätsreserve		
4.1 Mindestbetrag der nach § 106 Abs. 1 S. 2 HGO vorzuhaltenden Liquiditätsreserve für 2023	191.684,25	Es ist für das Haushaltsjahr der nach § 106 Abs. 1 S. 2 HGO zur Sicherstellung der Zahlungsfähigkeit vorzuhaltende Mindestbetrag von 2 v.H. der Summe der Auszahlungen aus laufender Verwaltungstätigkeit nach dem Durchschnitt der drei dem Haushaltsjahr vorangehenden Jahre anzugeben.
4.2 Höhe der tatsächlich vorgehaltenen Liquiditätsreserve am 1.1.2023	191.684,25	Es ist für das Haushaltsjahr die Höhe der tatsächlich vorhandenen Liquiditätsreserve anzugeben.
5. Angaben zur letzten aufgestellten Vermögensrechnung		
5.1 Haushaltsjahr der letzten aufgestellten Vermögensrechnung	2021	Es ist das Haushaltsjahr der letzten aufgestellten Vermögensrechnung anzugeben.
5.2 Bestand an Eigenkapital	12.277.862,59	Es ist die Höhe des Eigenkapitals (§ 49 Abs. 4 Nr. 1 GemHVO) aus der letzten aufgestellten Vermögensrechnung anzugeben.
6. Höhe der Verbindlichkeiten aus Liquiditätskrediten (Kernverwaltung und Sondervermögen) zum 31.12.2022	0,00	Die Höhe der Verbindlichkeiten aus Liquiditätskrediten wird automatisch aus dem Blatt "Verbindlichkeiten" übernommen.
7. Höhe der Verbindlichkeiten gegenüber dem Sondervermögen Hessenkasse	558.150,00	Die Höhe der Verbindlichkeiten wird automatisch aus dem Blatt "Verbindlichkeiten" übernommen.
8. Geplante zu erwirtschaftende Differenz aus Zahlungsmittelfluss aus laufender Verwaltungstätigkeit und ordentlicher Tilgung sowie der Zahlungen an das Sondervermögen Hessenkasse	-642.226,00	Diese Angabe wird rechnerisch aus dem Zahlungsmittelfluss aus laufender Verwaltungstätigkeit abzüglich der ordentlichen Tilgung sowie der Zahlungen an das Sondervermögen Hessenkasse und zuzüglich der zweckgebundenen Einzahlungen für die ordentliche Tilgung sowie der Zahlungen an das Sondervermögen Hessenkasse ermittelt.
8.1 Zahlungsmittelfluss aus laufender Verwaltungstätigkeit für 2023	-76.154,00	Der Zahlungsmittelfluss aus laufender Verwaltungstätigkeit wird automatisch aus dem Blatt "Finanzhaushalt" übernommen.
8.2 Ordentliche Tilgung für 2023	415.785,00	Die Höhe der ordentlichen Tilgung wird automatisch aus dem Blatt "Finanzhaushalt" übernommen.
8.3 Zahlungen an das Sondervermögen Hessenkasse für 2023	150.287,00	Die Höhe der Zahlungen an das Sondervermögen Hessenkasse wird automatisch aus dem Blatt "Finanzhaushalt" übernommen.
8.4 Zweckgebundene Einzahlungen für die ordentliche Tilgung von Investitionskrediten für 2023	0,00	Der Betrag wird automatisch aus dem Blatt "Finanzhaushalt - 4.2 " übernommen.
8.5 Zweckgebundene Einzahlungen für Auszahlungen an das Sondervermögen Hessenkasse für 2023	0,00	Der Betrag wird automatisch aus dem Blatt "Finanzhaushalt - 4.3 " übernommen.
<b>Nachrichtlich:</b>		
Rechnerischer Hebesatz Grundsteuer B zum Erreichen des Ausgleichs im ordentlichen Ergebnis in v.H. für 2023	627,57	Diese Angabe wird bei einem geplanten negativen ordentlichen Ergebnis rechnerisch ermittelt.
Fiktive Hebesatzanhebung Grundsteuer B zum Erreichen des Ausgleichs im ordentlichen Ergebnis in v.H. für 2023	187,57	Diese Angabe wird bei einem geplanten negativen ordentlichen Ergebnis rechnerisch ermittelt.
Bestand Rücklage aus Überschüssen des außerordentlichen Ergebnisses zum 31.12.2022	1.948.963,72	Es ist der (ggf. voraussichtliche) Bestand der Rücklage aus Überschüssen des außerordentlichen Ergebnisses zum Ende des Haushaltsvorjahres anzugeben.

## Auswertung der Angaben zur Beurteilung der dauernden finanziellen Leistungsfähigkeit

		Indikatorwert
Geplantes ordentliches Ergebnis je Einwohner für 2023	-56,44	0,00
Bestand Rücklage aus Überschüssen des ordentlichen Ergebnisses zum 31.12.2022	2.279.746,51	5,00
Ordentliche Fehlbeträge aus Vorjahren	0,00	5,00
Die Liquiditätsreserve wurde vollständig gebildet		5,00
Bestand an Eigenkapital	12.277.862,59	5,00
Höhe der Kassenkreditverbindlichkeiten (Kernverwaltung und Sondervermögen) zum 31.12.2022	0,00	5,00
Höhe der Verbindlichkeiten gegenüber dem Sondervermögen Hessenkasse	558.150,00	0,00
Geplante Differenz je Einwohner aus Zahlungsmittelfluss aus laufender Verwaltungstätigkeit und ordentlicher Tilgung sowie der Zahlungen an das Sondervermögen Hessenkasse je Einwohner	-115,45	0,00
<b>Summe und Status</b>		● 55,00
Vorliegende Auswertung prüfjudiziert das Haushaltsgenehmigungsverfahren nicht. Die notwendige individuelle Prüfung und Beurteilung der Aufsichtsbehörde wird hierdurch nicht ersetzt.		
<b>Hinweise der Gemeinde zur aktuellen Haushaltslage (optional)</b>		

## Angaben zur Beurteilung der dauernden finanziellen Leistungsfähigkeit für 2021

	- € -	Erläuterungen
1. Ordentliches Ergebnis für 2021	518.856,97	Das ordentliche Ergebnis wird automatisch aus dem Blatt "Ergebnishaushalt" übernommen.
2. Rechnerischer Bestand der Rücklage aus Überschüssen des ordentlichen Ergebnisses vor Ergebnisverwendung zum 31.12.2021	2.245.900,51	Es ist der (ggf. voraussichtliche) Bestand der Rücklage aus Überschüssen des ordentlichen Ergebnisses zum Ende des Haushaltsvorjahres (Abschlussjahr) anzugeben.
3. Ordentliche Fehlbeträge aus Vorjahren (Bilanzwert) zum 31.12.2021	0,00	Es ist der in der aufgestellten Bilanz ausgewiesene Fehlbetrag aus Vorjahren (§ 49 Abs. 4 Nr. 1.3.1.1 GemHVO) mit positivem Vorzeichen anzugeben.
4. Bestand der Liquiditätsreserve		
4.1 Mindestbetrag der nach § 106 Abs. 1 S. 2 HGO vorzuhaltenden Liquiditätsreserve für 2021	182.993,54	Es ist für das Haushaltsvorjahr der nach § 106 Abs. 1 S. 2 HGO zur Sicherstellung der Zahlungsfähigkeit vorzuhaltende Mindestbetrag von 2 v.H. der Summe der Auszahlungen aus laufender Verwaltungstätigkeit nach dem Durchschnitt der drei dem Haushaltsjahr vorangehenden Jahre anzugeben.
4.2 Höhe der tatsächlich vorgehaltenen Liquiditätsreserve am 31.12.2021	182.993,54	Es ist für das Abschlussjahr die Höhe der tatsächlich vorhandenen Liquiditätsreserve anzugeben.
5. Bestand an Eigenkapital am 31.12.2021	12.277.862,59	Es ist die Höhe des Eigenkapitals (§ 49 Abs. 4 Nr. 1 GemHVO) aus der aufgestellten Vermögensrechnung anzugeben.
6. Höhe der Verbindlichkeiten aus Liquiditätskrediten (Kernverwaltung und Sondervermögen) zum 31.12.2021	0,00	Es ist die Höhe der Verbindlichkeiten aus Liquiditätskrediten anzugeben
7. Höhe der Verbindlichkeiten gegenüber dem Sondervermögen Hessenkasse zum 31.12.2021	708.437,50	Es ist die Höhe der Verbindlichkeiten gegenüber dem Sondervermögen Hessenkasse anzugeben
8. Erwirtschaftete Differenz aus Zahlungsmittelfluss aus laufender Verwaltungstätigkeit und ordentlicher Tilgung sowie der Zahlungen an das Sondervermögen Hessenkasse	414.669,15	Diese Angabe wird rechnerisch aus dem Zahlungsmittelfluss aus laufender Verwaltungstätigkeit abzüglich der ordentlichen Tilgung sowie der Zahlungen an das Sondervermögen Hessenkasse und zuzüglich der zweckgebundenen Einzahlungen für die ordentliche Tilgung sowie der Zahlungen an das Sondervermögen Hessenkasse ermittelt.
8.1 Zahlungsmittelfluss aus laufender Verwaltungstätigkeit für 2021	999.051,75	
8.2 Ordentliche Tilgung für 2021	447.757,60	
8.3 Zahlungen an das Sondervermögen Hessenkasse für 2021	136.625,00	
8.4 Zweckgebundene Einzahlungen für die ordentliche Tilgung von Investitionskrediten für 2021	0,00	
8.5 Zweckgebundene Einzahlungen für Auszahlungen an das Sondervermögen Hessenkasse für 2021	0,00	
Nachrichtlich: Kash-Wert nach Planung für 2021	95,00	

## Auswertung der Angaben zur Beurteilung der dauernden finanziellen Leistungsfähigkeit

		Indikatorwert
Geplantes ordentliches Ergebnis je Einwohner für 2023	93,27	40,00
Bestand Rücklage aus Überschüssen des ordentlichen Ergebnisses zum 31.12.2021	2.245.900,51	5,00
Ordentliche Fehlbeträge aus Vorjahren	0,00	5,00
Die Liquiditätsreserve wurde vollständig gebildet		5,00
Bestand an Eigenkapital	12.277.862,59	5,00
Höhe der Verbindlichkeiten aus Liquiditätskrediten (Kernverwaltung und Sondervermögen) zum 31.12.2021	0,00	5,00
Höhe der Verbindlichkeiten gegenüber dem Sondervermögen Hessenkasse zum 31.12.2021	708.437,50	0,00
Erwirtschaftete Differenz aus Zahlungsmittelfluss aus laufender Verwaltungstätigkeit und ordentlicher Tilgung sowie der Zahlungen an das Sondervermögen Hessenkasse je Einwohner	74,54	30,00
Summe und Status nach Abschlusswert		● 95,00
Summe und Status nach Planwert		● 95,00

Indikator pro Einwohner	Bewertung ggf. der Entwicklung nach Indikatoren pro Einwohner	Gewichtung der Indikatoren pro Einwohner in %	Status
ordentliches Ergebnis	Überschuss (mehr als + 5 €) = 1	40%	grün (+) ≥ 70% gelb (0) < 70% und > 40% rot (-) ≤ 40%
	Jahresbezogener Haushaltsausgleich (im Korridor von - 5 € bis + 5 € oder durch Rücklage) = 0,75		
	defizitär im Korridor (weniger als - 5 € bis - 40 €) = 0,5		
	defizitär im Korridor (weniger als - 40 € bis - 75 €) = 0,25		
defizitär (weniger als -75 €) = 0			
Bestand ordentliche Rücklage	Bestand = 1	5%	
	kein Bestand (≤ 0 €) = 0		
Fehlbeträge aus Vorjahren (Bilanzwert der letzten aufgestellten Bilanz)	kein Bestandswert = 1	5%	
	Ausweis eines Fehlbetragbestands = 0		
Bestand der Liquiditätsreserve	Bestand vollständig gebildet = 1	5%	
	Bestand teilweise gebildet (≥ 50 %) = 0,5		
	Bestand unzureichend oder nicht gebildet (< 50 %) = 0		
Ausweis von Eigenkapital (nach letzter aufgestellter Bilanz)	positiver Eigenkapitalbestand = 1	5%	
	negativer Eigenkapitalbestand (≤ 0 €) = 0		
Verbindlichkeiten aus Liquiditätskrediten (Kommune plus Sondervermögen)	kein Bestand (= 0 €) = 1	5%	
	Bestand (> 0 €) = 0		
Verbindlichkeiten gegenüber dem Sondervermögen Hessenkasse	kein Bestand (= 0 €) = 1	5%	
	Bestand (> 0 €) = 0		
Zahlungsmittelfluss lfd. Verwaltungstätigkeit abzüglich der Tilgung sowie der Zahlungen an das Sondervermögen Hessenkasse	Saldo > 5 € = 1	30%	
	im Korridor von 0 € bis + 5 € = 0,5		
	Saldo < 0 € = 0		
		100%	

Die rot markierten Eintragungen spiegeln die Änderungen ab dem 01.01.2019 wider.

### Vomhundertsätze erhobener Umlagen (Landkreis / LWV / Land Hessen)

Jahr	Kreisumlage			Schulumlage		Verbandsumlage LWV		Krankenhausumlage	
2023	29,36	v.H.	0,00	20,25	v.H.	0,000	v.H.	0,00	v.H.
2022	29,36	v.H.	0,00	20,25	v.H.	0,000	v.H.	0,00	v.H.
2021	29,36	v.H.	0,00	20,25	v.H.	0,000	v.H.	0,00	v.H.

### Angaben für Gemeinden und Städte

#### Steuerhebesätze

Jahr	Grundsteuer A		Grundsteuer B		Gewerbesteuer		Vervielfältiger Gewerbesteuerumlage		Solidaritätsumlage		Heimatumlage	
2023	440,00	v.H.	440,00	v.H.	400,00	v.H.	35,00	v.H.		Euro	134.491,00	Euro
2022	440,00	v.H.	440,00	v.H.	400,00	v.H.	35,00	v.H.		Euro	92.438,00	Euro
2021	440,00	v.H.	440,00	v.H.	400,00	v.H.	35,00	v.H.		Euro	84.223,50	Euro

### Angaben für Gemeinden und Städte

#### Nivellierungshebesätze nach FAG

Jahr	Grundsteuer A		Grundsteuer B		Gewerbesteuer	
2023	332,00	v.H.	365,00	v.H.	357,00	v.H.

### Angaben zu weiteren Abgaben (ohne Gebühren)

#### Straßenbeiträge

einmalige Beiträge - Gemeindeanteil nach § 11 Abs. 4 KAG

#### Weitere Abgaben, die erhoben werden:

Spielapparatesteuer	ja	Jagdsteuer	nein	Hundesteuer	ja
Zweitwohnungssteuer	nein	Fischereisteuer	nein	Gaststättenerlaubnissteuer	nein
Kurbeitrag	nein	Pferdesteuer	nein		
Tourismusbeitrag	nein	Getränkesteuer	nein		

#### Sonstige Abgaben:

Ergebnishaushalt			2021	2022	2023	2024	2025	2026
			Vorläufiges Rechnungsergebnis	Haushaltsplan	Haushaltsplan	Ergebnisplan	Ergebnisplan	Ergebnisplan
			- € -					
Position	Konten	Bezeichnung						
1	50	Privatrechtliche Leistungsentgelte	31.348,19	48.270,00	36.250,00	36.250,00	36.250,00	36.250,00
2	51	Öffentlich-rechtliche Leistungsentgelte	1.036.440,73	1.123.569,00	1.134.476,00	1.134.535,00	1.134.591,00	1.134.576,00
3	548-549	Kostensatzleistungen und -erstattungen	114.127,99	230.820,00	240.420,00	310.420,00	231.420,00	240.420,00
4	52	Bestandsveränderungen und aktivierte Eigenleistungen	37.503,54	45.000,00	55.000,00	55.000,00	55.000,00	55.000,00
5	55	Steuern und steuerähnliche Erträge einschließlich Erträge aus gesetzlichen Umlagen	6.010.930,13	6.456.700,00	7.199.526,00	7.585.009,00	7.934.885,00	8.266.876,00
6	547	Erträge aus Transferleistungen	220.909,09	225.629,00	228.705,00	235.566,00	241.455,00	247.492,00
7	540-543	Erträge aus Zuweisungen und Zuschüssen für laufende Zwecke und allgemeine Umlagen	2.169.556,96	2.692.747,00	2.967.514,00	2.680.396,00	2.862.051,00	2.984.668,00
8	546	Erträge aus der Auflösung von Sonderposten aus Investitionszuweisungen, -zuschüssen und Investitionsbeiträgen	459.934,46	453.754,00	455.492,00	438.889,00	424.979,00	404.057,00
9	53	Sonstige ordentliche Erträge	686.416,43	684.328,00	737.948,00	559.150,00	690.550,00	707.850,00
10		<b>Summe der ordentlichen Erträge</b>	<b>10.767.167,52</b>	<b>11.960.817,00</b>	<b>13.055.331,00</b>	<b>13.035.215,00</b>	<b>13.611.181,00</b>	<b>14.077.189,00</b>
11	62, 63, 640-643, 647-649, 65	Personalaufwendungen	1.581.658,81	1.645.560,00	1.901.600,00	1.938.950,00	1.976.900,00	2.015.750,00
12	644-646	Versorgungsaufwendungen	293.259,76	346.520,00	276.500,00	337.450,00	341.700,00	346.050,00
13	60,61, 67-69	Aufwendungen für Sach- und Dienstleistungen	1.225.305,19	2.300.250,00	2.410.381,00	1.919.540,00	1.711.900,00	1.711.460,00
14	66	Abschreibungen	852.674,76	848.261,00	842.933,00	809.108,00	771.628,00	739.291,00
15	71	Aufwendungen für Zuweisungen und Zuschüsse sowie besondere Finanzaufwendungen	2.462.452,72	2.546.480,00	2.975.126,00	3.088.126,00	3.148.126,00	3.208.126,00
16	73	Steueraufwendungen einschließlich Aufwendungen aus gesetzlichen Umlageverpflichtungen	3.922.500,70	4.353.526,00	5.062.561,00	5.075.306,00	5.313.389,00	5.483.640,00
17	72	Transferaufwendungen	0,00	1.000,00	1.000,00	1.000,00	1.000,00	1.000,00
18	70, 74, 76	Sonstige ordentliche Aufwendungen	5.219,17	5.580,00	5.570,00	5.570,00	5.570,00	5.570,00
19		<b>Summe der ordentlichen Aufwendungen</b>	<b>10.343.071,11</b>	<b>12.047.177,00</b>	<b>13.475.671,00</b>	<b>13.175.050,00</b>	<b>13.270.213,00</b>	<b>13.510.887,00</b>
20		<b>Verwaltungsergebnis</b>	<b>424.096,41</b>	<b>-86.360,00</b>	<b>-420.340,00</b>	<b>-139.835,00</b>	<b>340.968,00</b>	<b>566.302,00</b>
21	56,57	Finanzerträge	152.609,31	173.400,00	159.400,00	160.400,00	161.400,00	162.400,00
22	77	Zinsen und andere Finanzaufwendungen	57.848,75	53.194,00	53.031,00	52.863,00	52.691,00	52.514,00
23		<b>Finanzergebnis</b>	<b>94.760,56</b>	<b>120.206,00</b>	<b>106.369,00</b>	<b>107.537,00</b>	<b>108.709,00</b>	<b>109.886,00</b>
24		<b>Gesamtbetrag der ordentlichen Erträge</b>	<b>10.919.776,83</b>	<b>12.134.217,00</b>	<b>13.214.731,00</b>	<b>13.195.615,00</b>	<b>13.772.581,00</b>	<b>14.239.589,00</b>
25		<b>Gesamtbetrag der ordentlichen Aufwendungen</b>	<b>10.400.919,86</b>	<b>12.100.371,00</b>	<b>13.528.702,00</b>	<b>13.227.913,00</b>	<b>13.322.904,00</b>	<b>13.563.401,00</b>
26		<b>Ordentliches Ergebnis</b>	<b>518.856,97</b>	<b>33.846,00</b>	<b>-313.971,00</b>	<b>-32.298,00</b>	<b>449.677,00</b>	<b>676.188,00</b>
27	59	Außerordentliche Erträge	162.368,47	1.432.883,00	303.486,00	0,00	0,00	0,00
28	79	Außerordentliche Aufwendungen	37.078,04	0,00	0,00	0,00	0,00	0,00
29		<b>Außerordentliches Ergebnis</b>	<b>125.290,43</b>	<b>1.432.883,00</b>	<b>303.486,00</b>	<b>0,00</b>	<b>0,00</b>	<b>0,00</b>
30		<b>Jahresergebnis</b>	<b>644.147,40</b>	<b>1.466.729,00</b>	<b>-10.485,00</b>	<b>-32.298,00</b>	<b>449.677,00</b>	<b>676.188,00</b>

Bitte im Blatt Finanzielle Leistungsfähigkeit unter 1 angeben, ob ein Ausgleich des Pfanddefizits durch die ordentliche Rücklage geplant ist.

Nachrichtlich		
31	Hochrechnung ordentliches Ergebnis zum 31.12.2022	33.846,00
32	Summe vorgetragene Jahresfehibeträge/Jahresüberschüsse zum 31.12.2021	0,00

Aufschlüsselung von Erträgen und Aufwendungen		2021	2022	2023	2024	2025	2026	
		Vorläufiges Rechnungsergebnis	Haushaltsplan	Haushaltsplan	Ergebnisplan	Ergebnisplan	Ergebnisplan	
Position	Konten	Bezeichnung						
- e -								
<b>5</b>	<b>55</b>	<b>Steuern und steuerähnliche Erträge einschließlich Erträge aus gesetzlichen Umlagen</b>	6.010.930,13	6.456.700,00	7.199.526,00	7.585.009,00	7.934.885,00	8.266.876,00
davon	5500	Erträge aus Gemeindeanteil an Einkommensteuer (Produktgruppe 1601)	3.363.293,93	3.720.177,00	3.642.592,00	3.842.935,00	4.035.081,00	4.257.011,00
	5504	Erträge aus Gemeindeanteil an Umsatzsteuer (Produktgruppe 1601)	253.835,47	162.023,00	231.904,00	236.542,00	241.273,00	246.098,00
	5551	Erträge aus Grundsteuer A (Produktgruppe 1601)	60.290,03	62.500,00	59.624,00	59.624,00	59.624,00	59.624,00
	5552	Erträge aus Grundsteuer B (Produktgruppe 1601)	746.932,19	755.000,00	736.514,00	743.879,00	751.318,00	758.831,00
	5553	Erträge aus Gewerbesteuer (Produktgruppe 1601)	1.533.369,30	1.700.000,00	2.473.392,00	2.646.529,00	2.792.089,00	2.889.812,00
	5559	andere Steuern insgesamt (Produktgruppe 1601)	53.209,21	57.000,00	55.500,00	55.500,00	55.500,00	55.500,00
	5582	Erträge aus Kreisumlage (Produktgruppe 1601)	0,00	0,00	0,00	0,00	0,00	0,00
	5583	Erträge aus Schulumlage (Produktgruppe 0313)	0,00	0,00	0,00	0,00	0,00	0,00
		Sonstige Erträge	0,00	0,00	0,00	0,00	0,00	0,00
<b>7</b>	<b>540-543</b>	<b>Erträge aus Zuweisungen und Zuschüssen für laufende Zwecke und allgemeine Umlagen</b>	2.169.556,96	2.692.747,00	2.967.514,00	2.680.396,00	2.862.051,00	2.984.668,00
davon	540101	Schlüsselzuweisung (Produktgruppe 1601)	1.627.256,00	1.966.069,00	2.248.205,00	2.270.687,00	2.452.342,00	2.574.959,00
		Sonstige Erträge	542.300,96	726.678,00	719.309,00	409.709,00	409.709,00	409.709,00
<b>16</b>	<b>73</b>	<b>Steueraufwendungen einschließlich Aufwendungen aus gesetzlichen Umlageverpflichtungen</b>	3.922.500,70	4.353.526,00	5.062.561,00	5.075.306,00	5.313.389,00	5.483.640,00
davon	7353	Krankenhausumlage (Produktgruppe 0701)	0,00	0,00	0,00	0,00	0,00	0,00
	73541	Kreisumlage (Produktgruppe 1601)	2.141.636,00	2.173.941,00	2.439.376,00	2.414.983,00	2.535.732,00	2.637.161,00
	73542	Schulumlage (Produktgruppe 1601)	1.477.116,00	1.499.397,00	1.682.472,00	1.665.647,00	1.748.929,00	1.818.887,00
	73543	LWV-Umlage (Produktgruppe 1601)	0,00	0,00	0,00	0,00	0,00	0,00
	735490	Solidaritätsumlage	0,00	0,00	0,00	0,00	0,00	0,00
	735490	Weitere Umlagen (z.B. Regionalverband):	12.136,08	13.000,00	13.000,00	13.000,00	13.000,00	13.000,00
			0,00	0,00	0,00	0,00	0,00	0,00
			0,00	0,00	0,00	0,00	0,00	0,00
	7380	Gewerbesteuerumlage (Produktgruppe 1601)	135.532,08	148.750,00	216.422,00	231.571,00	244.308,00	252.859,00
	735	Umlage starke Heimat Hessen (Produktgruppe 1601)	84.223,50	92.438,00	134.491,00	143.905,00	151.820,00	157.134,00
		Sonstige Aufwendungen	71.857,04	426.000,00	576.800,00	606.200,00	619.600,00	604.599,00
<b>22</b>	<b>77</b>	<b>Zinsen und ähnliche Aufwendungen</b>	57.848,75	53.194,00	53.031,00	52.863,00	52.691,00	52.514,00
		Zinsen für Liquiditätskredite (Produktgruppe 1602)	0,00	0,00	0,00	0,00	0,00	0,00
		Zinsen für Investitionskredite (Produktgruppe 1602)	57.848,75	53.194,00	53.031,00	52.863,00	52.691,00	52.514,00

Zahlungsmittelfluss nach § 3 GemHVO		2021	2022	2023	2024	2025	2026
		Vorläufiges Rechnungsergebnis	Haushaltsplan	Haushaltsplan	Fpl-Jahr	Fpl-Jahr	Fpl-Jahr
Nr. Konten		- € -					
<b>Zahlungsmittelfluss aus laufender Verwaltungstätigkeit</b> (direkte Methode)							
1	Summe der Einzahlungen aus laufender Verwaltungstätigkeit	10.018.776,62	11.191.711,00	12.094.915,00	12.380.866,00	12.840.386,00	13.201.506,00
2	Summe der Auszahlungen aus laufender Verwaltungstätigkeit	9.019.724,87	10.731.710,00	12.171.069,00	11.815.455,00	11.931.776,00	12.216.860,00
3	Zahlungsmittelüberschuss / Zahlungsmittelbedarf aus laufender Verwaltungstätigkeit	999.051,75	460.001,00	-76.154,00	565.411,00	908.610,00	984.646,00
<b>Zahlungsmittelfluss aus Investitionstätigkeit</b> (direkte Methode)							
4	820 Einzahlungen aus Investitionszuweisungen und -zuschüssen sowie aus Investitionsbeiträgen	191.168,82	1.829.962,00	417.577,00	1.064.340,00	225.240,00	150.840,00
4.1	Pos. 4: davon aus Schlüsselzuweisungen	0,00	0,00	0,00	0,00	0,00	0,00
4.2	Pos. 4: davon aus zweckgebundenen Einzahlungen für die ordentliche Tilgung von Investitionskrediten	0,00	0,00	0,00	0,00	0,00	0,00
4.3	Pos. 4: davon aus zweckgebundenen Einzahlungen für die Auszahlungen an das Sondervermögen Hessenkasse	0,00	0,00	0,00	0,00	0,00	0,00
5	822 Einzahlungen aus Abgängen von Vermögensgegenständen des Sachanlagevermögens und des immateriellen Anlagevermögens	160.715,00	1.432.883,00	303.486,00	0,00	0,00	0,00
6	823 Einzahlungen aus Abgängen von Vermögensgegenständen des Finanzanlagevermögens	2.428,64	2.400,00	2.400,00	2.400,00	2.400,00	2.400,00
	davon Einzahlungen aus der Tilgung von gewährten Krediten	0,00	0,00	0,00	0,00	0,00	0,00
7	Summe der Einzahlungen aus Investitionstätigkeit	354.312,46	3.265.245,00	723.463,00	1.066.740,00	227.640,00	153.240,00
8	841 Auszahlungen für den Erwerb von Grundstücken und Gebäuden	2.848,55	99.200,00	97.500,00	5.000,00	5.000,00	5.000,00
9	842 Auszahlungen für Baumaßnahmen	849.202,42	3.102.445,00	1.194.322,00	1.546.000,00	280.000,00	270.000,00
10	840, 843 Auszahlungen für Investitionen in das sonstige Sachanlagevermögen und immaterielle Anlagevermögen	408.962,07	476.400,00	296.660,00	810.048,00	240.048,00	90.048,00
11	844 Auszahlungen für Investitionen in das Finanzanlagevermögen	59.988,66	60.000,00	130.400,00	60.000,00	60.000,00	60.000,00
	davon Auszahlungen aus der Gewährung von Krediten	0,00	0,00	0,00	0,00	0,00	0,00
12	Summe der Auszahlungen aus Investitionstätigkeit	1.321.001,70	3.738.045,00	1.718.882,00	2.421.048,00	585.048,00	425.048,00
13	Zahlungsmittelüberschuss / Zahlungsmittelbedarf aus Investitionstätigkeit	-966.689,24	-472.800,00	-995.419,00	-1.354.308,00	-357.408,00	-271.808,00
14	Zahlungsmittelüberschuss / Zahlungsmittelfehlbedarf	32.362,51	-12.799,00	-1.071.573,00	-788.897,00	551.202,00	712.838,00

Zahlungsmittelfluss nach § 3 GemHVO		2021	2022	2023	2024	2025	2026
		Vorläufiges Rechnungsergebnis	Haushaltsplan	Haushaltsplan	Fpl-Jahr	Fpl-Jahr	Fpl-Jahr
Nr. Konten		- € -					
<b>Zahlungsmittelfluss aus Finanzierungstätigkeit</b> (direkte Methode)							
15	826 Einzahlungen aus der Aufnahme von Krediten und wirtschaftlich vergleichbaren Vorgängen für Investitionen	1.084.000,00	472.800,00	995.400,00	624.400,00	357.400,00	271.800,00
	davon Einzahlungen aus der Aufnahme von Umschuldungen	0,00	0,00	0,00	0,00	0,00	0,00
16	846 Auszahlungen für die Tilgung von Krediten und wirtschaftlich vergleichbaren Vorgängen für Investitionen sowie an das Sondervermögen Hessenkasse	584.382,60	609.425,00	566.072,00	624.400,00	649.100,00	614.000,00
16.1	Pos. 16: davon Auszahlungen für die ordentliche Tilgung von Krediten	447.757,60	472.800,00	415.785,00	474.113,00	498.812,00	506.712,00
16.2	Pos. 16: davon Auszahlungen aus der Tilgung von Umschuldungen	0,00	0,00	0,00	0,00	0,00	0,00
16.3	Pos. 16: davon Auszahlungen an das Sondervermögen Hessenkasse	136.625,00	136.625,00	150.287,00	150.287,00	150.288,00	107.288,00
17	<b>Zahlungsmittelüberschuss / Zahlungsmittelbedarf aus Finanzierungstätigkeit</b>	<b>499.617,40</b>	<b>-136.625,00</b>	<b>429.328,00</b>		<b>-291.700,00</b>	<b>-342.200,00</b>
18	<b>Änderung des Zahlungsmittelbestandes zum Ende des Haushaltsjahres</b>	<b>531.979,91</b>	<b>-149.424,00</b>	<b>-642.245,00</b>	<b>-788.897,00</b>	<b>259.502,00</b>	<b>370.638,00</b>
19	829 Haushaltsunwirksame Einzahlungen (u.a. fremde Finanzmittel, Rückzahlung von angelegten Kassenmitteln, Aufnahme von Liquiditätskrediten)	851.521,55	0,00	0,00	0,00	0,00	0,00
	davon Aufnahme von Liquiditätskrediten	0,00	0,00	0,00	0,00	0,00	0,00
20	849 Haushaltsunwirksame Auszahlungen (u.a. fremde Finanzmittel, Anlegung von Kassenmitteln, Rückzahlung von Liquiditätskrediten)	820.923,55	0,00	0,00	0,00	0,00	0,00
	davon Rückzahlung von Liquiditätskrediten	0,00	0,00	0,00	0,00	0,00	0,00
21	<b>Zahlungsmittelüberschuss/Zahlungsmittelbedarf aus haushaltsunwirksamen Zahlungsvorgängen</b>	<b>30.598,00</b>	<b>0,00</b>	<b>0,00</b>	<b>0,00</b>	<b>0,00</b>	<b>0,00</b>
22	<b>Bestand an Zahlungsmitteln zu Beginn des Haushaltsjahres</b>	<b>1.779.266,67</b>	<b>373.052,00</b>	<b>1.700.000,00</b>	<b>1.057.755,00</b>	<b>268.858,00</b>	<b>528.360,00</b>
23	<b>Veränderung des Bestandes an Zahlungsmitteln</b>	<b>562.577,91</b>	<b>-149.424,00</b>	<b>-642.245,00</b>	<b>-788.897,00</b>	<b>259.502,00</b>	<b>370.638,00</b>
24	<b>Bestand an Zahlungsmitteln am Ende des Haushaltsjahres</b>	<b>2.341.844,58</b>	<b>223.628,00</b>	<b>1.057.755,00</b>	<b>268.858,00</b>	<b>528.360,00</b>	<b>898.998,00</b>



**Verbindlichkeiten aus Krediten, Liquiditätskrediten sowie gegenüber dem Sondervermögen Hessenkasse zu Beginn des Haushaltsjahres 2023**

Verbindlichkeiten aus Krediten nach Abschluss des Vorjahres - Kernhaushalt -	4.929.752,53
Verbindlichkeiten aus Liquiditätskrediten nach Abschluss des Vorjahres - Kernhaushalt -	0,00
Verbindlichkeiten aus Krediten nach Abschluss des Vorjahres - Eigenbetriebe und Anstalten des öffentlichen Rechts nach HGO -	0,00
Verbindlichkeiten aus Liquiditätskrediten nach Abschluss des Vorjahres - Eigenbetriebe und Anstalten des öffentlichen Rechts nach HGO -	0,00
<b>Gesamtbetrag aus Krediten und Liquiditätskrediten - Kernhaushalt und Eigenbetriebe und Anstalten des öffentlichen Rechts nach HGO</b>	<b>4.929.752,53</b>
Verbindlichkeiten gegenüber dem Sondervermögen Hessenkasse nach Abschluss des Vorjahres	558.150,00
<b>Gesamtbetrag aus Krediten, Liquiditätskrediten sowie Verbindlichkeiten gegenüber dem Sondervermögen Hessenkasse - Kernhaushalt und Eigenbetriebe und Anstalten des öffentlichen Rechts nach HGO</b>	<b>5.487.902,53</b>

**im Haushaltsjahr 2023 veranschlagte Kreditaufnahmen**

im Haushaltsjahr veranschlagte Kreditaufnahmen - Kernhaushalt -	995.400,00
im Haushaltsjahr veranschlagte Kreditaufnahmen - Eigenbetriebe und Anstalten des öffentlichen Rechts nach HGO -	0,00

**im Haushaltsjahr 2023 veranschlagte Tilgungen für Kredite sowie Auszahlungen an das Sondervermögen Hessenkasse**

Ordentliche Tilgung - Kernhaushalt	415.785,00
Ordentliche Tilgung - Eigenbetriebe und Anstalten des öffentlichen Rechts nach HGO -	0,00
Außerordentliche Tilgung - Kernhaushalt -	0,00
Außerordentliche Tilgung - Eigenbetriebe und Anstalten des öffentlichen Rechts nach HGO -	0,00
Auszahlungen an das Sondervermögen Hessenkasse	150.287,00

**Verbindlichkeiten aus Krediten, Liquiditätskrediten sowie gegenüber dem Sondervermögen Hessenkasse am Ende des Haushaltsjahres 2023**

Voraussichtlicher Stand der Kredite am Ende des Haushaltsjahres - Kernverwaltung -	5.509.367,53	€
Voraussichtlicher Stand der Kredite am Ende des Haushaltsjahres - Eigenbetriebe und Anstalten des öffentlichen Rechts nach HGO	0,00	€
Voraussichtlicher Stand der Kredite am Ende des Haushaltsjahres - Kernverwaltung und Eigenbetriebe und Anstalten des öffentlichen Rechts nach HGO -	5.509.367,53	€
Höchstbetrag der Liquiditätskredite Kernhaushalt laut Haushaltssatzung	1.200.000,00	€
Höchstbetrag der Liquiditätskredite der Eigenbetriebe und Anstalten des öffentlichen Rechts	0,00	€
Voraussichtlicher Stand der Liquiditätskredite zum Ende des Haushaltsjahres - Kernverwaltung -	0,00	€
Voraussichtlicher Stand der Liquiditätskredite zum Ende des Haushaltsjahres - Eigenbetriebe und Anstalten des öffentlichen Rechts nach HGO -	0,00	€
Voraussichtlicher Stand der Liquiditätskredite zum Ende des Haushaltsjahres - Kernverwaltung und Eigenbetriebe und Anstalten des öffentlichen Rechts nach HGO -	0,00	€
Voraussichtlicher Stand der Verbindlichkeiten gegenüber dem Sondervermögen Hessenkasse zum Ende des Haushaltsjahres	407.863,00	€
<b>Voraussichtlicher Zahlungsmittelbestand am Ende des Haushaltsjahres 2023</b>	<b>1.057.755,00</b>	€

**Erläuterungen**

€	Anzugeben ist der (ggf. voraussichtliche) Gesamtbetrag an Verbindlichkeiten aus Investitionskrediten
€	Anzugeben ist der (ggf. voraussichtliche) Gesamtbetrag an Verbindlichkeiten aus Liquiditätskrediten
€	Anzugeben ist der (ggf. voraussichtliche) Gesamtbetrag an Verbindlichkeiten aus Investitionskrediten
€	Anzugeben ist der (ggf. voraussichtliche) Gesamtbetrag an Verbindlichkeiten aus Liquiditätskrediten
€	Anzugeben ist der Gesamtbetrag der Verbindlichkeiten gegenüber dem Sondervermögen Hessenkasse
€	
€	
€	Die ordentliche Tilgung wird automatisch aus dem Blatt Finanzhaushalt - Pos. 16.1 - übernommen.
€	
€	
€	Die Zahlungen an das Sondervermögen Hessenkasse werden automatisch aus dem Blatt Finanzhaushalt - Pos. 16.3 - übernommen.

## Produktbereichsplan gemäß Muster 12 zu § 4 Abs. 2 GemHVO

PBNr. Produktbereich/Produktgruppe		Haushaltsjahr							
		2023							
		Status:	Haushaltsplan						
		ordentliche Erträge				ordentliche Aufwendungen			
		absolut vor ILV	pro Einwohner	absolut nach ILV	pro Einwohner	absolut vor ILV	pro Einwohner	absolut nach ILV	pro Einwohner
1	Innere Verwaltung	162.364,00 €	29,19 €	1.825.702,00 €	328,19 €	1.983.513,00 €	356,55 €	2.095.383,00 €	376,66 €
2	Sicherheit und Ordnung	79.686,00 €	14,32 €	79.686,00 €	14,32 €	450.211,00 €	80,93 €	1.173.199,00 €	210,89 €
3	Schulträgeraufgaben	0,00 €	0,00 €	0,00 €	0,00 €	0,00 €	0,00 €	0,00 €	0,00 €
4	Kultur und Wissenschaft	728,00 €	0,13 €	728,00 €	0,13 €	26.118,00 €	4,69 €	40.940,00 €	7,36 €
5	Soziale Leistungen	0,00 €	0,00 €	0,00 €	0,00 €	0,00 €	0,00 €	0,00 €	0,00 €
6	Kinder-, Jugend- und Familienhilfe	406.668,00 €	73,10 €	406.668,00 €	73,10 €	2.512.484,00 €	451,64 €	2.764.649,00 €	496,97 €
7	Gesundheitsdienste	0,00 €	0,00 €	0,00 €	0,00 €	0,00 €	0,00 €	0,00 €	0,00 €
8	Sportförderung	22.510,00 €	4,05 €	22.510,00 €	4,05 €	88.892,00 €	15,98 €	186.733,00 €	33,57 €
9	Räumliche Planung und Entwicklung, Geoinformationen	0,00 €	0,00 €	0,00 €	0,00 €	32.550,00 €	5,85 €	55.130,00 €	9,91 €
10	Bauen und Wohnen	16.000,00 €	2,88 €	16.000,00 €	2,88 €	114.439,00 €	20,57 €	397.837,00 €	71,51 €
11	Ver- und Entsorgung	1.172.082,00 €	210,69 €	1.172.082,00 €	210,69 €	1.102.095,00 €	198,11 €	1.384.810,00 €	248,93 €
12	Verkehrsflächen und -anlagen, ÖPNV	184.646,00 €	33,19 €	184.646,00 €	33,19 €	508.073,00 €	91,33 €	890.324,00 €	160,04 €
13	Natur- und Landschaftspflege	839.230,00 €	150,86 €	839.230,00 €	150,86 €	620.368,00 €	111,52 €	1.172.470,00 €	210,76 €
14	Umweltschutz	0,00 €	0,00 €	0,00 €	0,00 €	200,00 €	0,04 €	1.615,00 €	0,29 €
15	Wirtschaft und Tourismus	198.986,00 €	35,77 €	951.562,00 €	171,05 €	1.064.398,00 €	191,34 €	1.209.339,00 €	217,39 €
16	Allgemeine Finanzwirtschaft	10.131.831,00 €	1.821,29 €	10.772.731,00 €	1.936,50 €	5.025.361,00 €	903,35 €	5.213.087,00 €	937,10 €
Gesamtsumme		13.214.731,00 €	2.375,47 €	16.271.545,00 €	2.924,96 €	13.528.702,00 €	2.431,91 €	16.585.516,00 €	2.981,40 €

## Anmerkungen:

Bei den ordentlichen Erträgen und ordentlichen Aufwendungen sind die Finanzerträge bzw. Zinsen und anderen Finanzaufwendungen zu berücksichtigen.

Für die ordentlichen Erträge und ordentlichen Aufwendungen sind jeweils die absoluten Beträge vor internen Leistungsverrechnungen (Spalten "absolut vor ILV") und nach internen Leistungsverrechnungen (Spalten "absolut nach ILV") anzugeben.

Bei den Eingaben im Feld "Status" ist Folgendes zu beachten: Wenn es sich um reine Planzahlen handelt, ist der Status auf Haushaltsansatz zu setzen.

Wenn Ist-Daten zum 31.12. des Haushaltsjahres vorliegen, ist der Status "Ist 31.12." zu wählen. Diese Auswahl ist auch dann vorzunehmen,

wenn die Jahresabschlussbuchungen noch nicht vorliegen.

Der Status "vorläufiges Rechnungsergebnis" ist zu wählen, sobald für das Haushaltsjahr ein vorläufiges, d.h. verwaltungsseitiges Rechnungsergebnis vorliegt. Sobald ein geprüftes Rechnungsergebnis vorliegt, ist dieser Status zu wählen.

## Produktbereichsplan gemäß Muster 12 zu § 4 Abs. 2 GemHVO

PBNr. Produktbereich/Produktgruppe		Haushaltsvorjahr							
		2022							
		Status:	Haushaltsplan						
		ordentliche Erträge				ordentliche Aufwendungen			
		absolut vor ILV	pro Einwohner	absolut nach ILV	pro Einwohner	absolut vor ILV	pro Einwohner	absolut nach ILV	pro Einwohner
1	Innere Verwaltung	79.562,00 €	14,30 €	1.718.028,00 €	308,83 €	1.816.660,00 €	326,56 €	1.921.787,00 €	345,46 €
2	Sicherheit und Ordnung	80.610,00 €	14,49 €	80.610,00 €	14,49 €	424.216,00 €	76,26 €	1.064.970,00 €	191,44 €
3	Schulträgeraufgaben	0,00 €	0,00 €	0,00 €	0,00 €	0,00 €	0,00 €	0,00 €	0,00 €
4	Kultur und Wissenschaft	728,00 €	0,13 €	728,00 €	0,13 €	26.438,00 €	4,75 €	40.085,00 €	7,21 €
5	Soziale Leistungen	0,00 €	0,00 €	0,00 €	0,00 €	0,00 €	0,00 €	0,00 €	0,00 €
6	Kinder-, Jugend- und Familienhilfe	400.823,00 €	72,05 €	400.823,00 €	72,05 €	1.956.052,00 €	351,62 €	2.189.234,00 €	393,53 €
7	Gesundheitsdienste	0,00 €	0,00 €	0,00 €	0,00 €	0,00 €	0,00 €	0,00 €	0,00 €
8	Sportförderung	27.536,00 €	4,95 €	27.536,00 €	4,95 €	102.704,00 €	18,46 €	179.259,00 €	32,22 €
9	Räumliche Planung und Entwicklung, Geoinformationen	0,00 €	0,00 €	0,00 €	0,00 €	42.550,00 €	7,65 €	62.836,00 €	11,30 €
10	Bauen und Wohnen	14.750,00 €	2,65 €	14.750,00 €	2,65 €	114.455,00 €	20,57 €	421.350,00 €	75,74 €
11	Ver- und Entsorgung	1.149.703,00 €	206,67 €	1.149.703,00 €	206,67 €	1.058.889,00 €	190,34 €	1.340.867,00 €	241,03 €
12	Verkehrsflächen und -anlagen, ÖPNV	185.620,00 €	33,37 €	185.620,00 €	33,37 €	528.479,00 €	95,00 €	927.964,00 €	166,81 €
13	Natur- und Landschaftspflege	925.328,00 €	166,34 €	925.328,00 €	166,34 €	729.957,00 €	131,22 €	1.263.277,00 €	227,09 €
14	Umweltschutz	0,00 €	0,00 €	0,00 €	0,00 €	200,00 €	0,04 €	1.042,00 €	0,19 €
15	Wirtschaft und Tourismus	213.315,00 €	38,35 €	914.437,00 €	164,38 €	992.295,00 €	178,37 €	1.147.994,00 €	206,36 €
16	Allgemeine Finanzwirtschaft	9.056.242,00 €	1.627,94 €	9.693.942,00 €	1.742,57 €	4.307.476,00 €	774,31 €	4.516.994,00 €	811,97 €
<b>Gesamtsumme</b>		<b>12.134.217,00 €</b>	<b>2.181,24 €</b>	<b>15.111.505,00 €</b>	<b>2.716,43 €</b>	<b>12.100.371,00 €</b>	<b>2.175,15 €</b>	<b>15.077.659,00 €</b>	<b>2.710,35 €</b>

## Anmerkungen:

Bei den ordentlichen Erträgen und ordentlichen Aufwendungen sind die Finanzerträge bzw. Zinsen und anderen Finanzaufwendungen zu berücksichtigen.

Für die ordentlichen Erträge und ordentlichen Aufwendungen sind jeweils die absoluten Beträge vor internen Leistungsverrechnungen (Spalten "absolut vor ILV") und nach internen Leistungsverrechnungen (Spalten "absolut nach ILV") anzugeben.

Bei den Eingaben im Feld "Status" ist Folgendes zu beachten: Wenn es sich um reine Planzahlen handelt, ist der Status auf Haushaltsansatz zu setzen.

Wenn Ist-Daten zum 31.12. des Haushaltsjahres vorliegen, ist der Status "Ist 31.12." zu wählen. Diese Auswahl ist auch dann vorzunehmen,

wenn die Jahresabschlussbuchungen noch nicht vorliegen.

Der Status "vorläufiges Rechnungsergebnis" ist zu wählen, sobald für das Haushaltsjahr ein vorläufiges, d.h. verwaltungsseitiges Rechnungsergebnis vorliegt. Sobald ein geprüftes Rechnungsergebnis vorliegt, ist dieser Status zu wählen.

## Produktbereichsplan gemäß Muster 12 zu § 4 Abs. 2 GemHVO

PBNr. Produktbereich/Produktgruppe		Haushaltsvorvorjahr							
		2021							
		Status:	Vorläufiges Rechnungsergebnis						
		ordentliche Erträge				ordentliche Aufwendungen			
		absolut vor ILV	pro Einwohner	absolut nach ILV	pro Einwohner	absolut vor ILV	pro Einwohner	absolut nach ILV	pro Einwohner
1	Innere Verwaltung	112.892,15 €	20,29 €	1.713.104,75 €	307,95 €	1.594.593,11 €	286,64 €	2.024.285,76 €	363,88 €
2	Sicherheit und Ordnung	79.216,76 €	14,24 €	79.216,76 €	14,24 €	358.784,00 €	64,49 €	941.360,78 €	169,22 €
3	Schulträgeraufgaben	0,00 €	0,00 €	0,00 €	0,00 €	0,00 €	0,00 €	0,00 €	0,00 €
4	Kultur und Wissenschaft	573,00 €	0,10 €	573,00 €	0,10 €	11.190,71 €	2,01 €	23.645,78 €	4,25 €
5	Soziale Leistungen	0,00 €	0,00 €	0,00 €	0,00 €	0,00 €	0,00 €	0,00 €	0,00 €
6	Kinder-, Jugend- und Familienhilfe	484.085,50 €	87,02 €	484.085,50 €	87,02 €	1.721.408,89 €	309,44 €	1.923.731,45 €	345,81 €
7	Gesundheitsdienste	0,00 €	0,00 €	0,00 €	0,00 €	0,00 €	0,00 €	0,00 €	0,00 €
8	Sportförderung	20.189,43 €	3,63 €	20.189,43 €	3,63 €	75.416,80 €	13,56 €	157.901,13 €	28,38 €
9	Räumliche Planung und Entwicklung, Geoinformationen	0,00 €	0,00 €	0,00 €	0,00 €	17.081,90 €	3,07 €	35.149,23 €	6,32 €
10	Bauen und Wohnen	113.306,11 €	20,37 €	113.306,11 €	20,37 €	98.348,43 €	17,68 €	324.979,72 €	58,42 €
11	Ver- und Entsorgung	1.048.498,35 €	188,48 €	1.048.498,35 €	188,48 €	959.658,17 €	172,51 €	1.203.730,83 €	216,38 €
12	Verkehrsflächen und -anlagen, ÖPNV	189.211,00 €	34,01 €	189.211,00 €	34,01 €	447.566,37 €	80,45 €	794.524,57 €	142,82 €
13	Natur- und Landschaftspflege	123.162,84 €	22,14 €	123.162,84 €	22,14 €	183.266,85 €	32,94 €	631.784,86 €	113,57 €
14	Umweltschutz	0,00 €	0,00 €	0,00 €	0,00 €	0,00 €	0,00 €	1.137,34 €	0,20 €
15	Wirtschaft und Tourismus	185.066,20 €	33,27 €	877.560,47 €	157,75 €	1.032.813,39 €	185,66 €	1.207.805,77 €	217,11 €
16	Allgemeine Finanzwirtschaft	8.563.575,49 €	1.539,38 €	9.189.511,21 €	1.651,90 €	3.900.791,24 €	701,20 €	4.049.525,23 €	727,94 €
<b>Gesamtsumme</b>		<b>10.919.776,83 €</b>	<b>1.962,93 €</b>	<b>13.838.419,42 €</b>	<b>2.487,58 €</b>	<b>10.400.919,86 €</b>	<b>1.869,66 €</b>	<b>13.319.562,45 €</b>	<b>2.394,31 €</b>

## Anmerkungen:

Bei den ordentlichen Erträgen und ordentlichen Aufwendungen sind die Finanzerträge bzw. Zinsen und anderen Finanzaufwendungen zu berücksichtigen.

Für die ordentlichen Erträge und ordentlichen Aufwendungen sind jeweils die absoluten Beträge vor internen Leistungsverrechnungen (Spalten "absolut vor ILV") und nach internen Leistungsverrechnungen (Spalten "absolut nach ILV") anzugeben.

Bei den Eingaben im Feld "Status" ist Folgendes zu beachten: Wenn es sich um reine Planzahlen handelt, ist der Status auf Haushaltsansatz zu setzen.

Wenn Ist-Daten zum 31.12. des Haushaltsjahres vorliegen, ist der Status "Ist 31.12." zu wählen. Diese Auswahl ist auch dann vorzunehmen,

wenn die Jahresabschlussbuchungen noch nicht vorliegen.

Der Status "vorläufiges Rechnungsergebnis" ist zu wählen, sobald für das Haushaltsjahr ein vorläufiges, d.h. verwaltungsseitiges Rechnungsergebnis vorliegt. Sobald ein geprüftes Rechnungsergebnis vorliegt, ist dieser Status zu wählen.

Liquiditätsplanung gemäß Hinweis Nr. 7 zu § 105 HGO zur  
Ermittlung des genehmigungsfähigen Höchstbetrages der Liquiditätskredite

Eintragungen bitte nur in den blau hinterlegten Feldern und in Euro vornehmen  
Zahlungsmittelbestand, Liquiditätskreditbestand, Einzahlungen und Auszahlungen bitte als positiven Wert eintragen

1.) Betrachtung laufende Verwaltungstätigkeit des Haushaltsjahres

Einzahlungen und Auszahlungen beziehen sich nur auf die laufende Verwaltungstätigkeit

Liquiditätsplanung für das Haushaltsjahr  (wird automatisch übernommen aus "Deckblatt")

Gemäß Haushaltssatzung vorgesehener Höchstbetrag Liquiditätskredite

Monate	Zusätzliche Parameter	Einzahlungen	Auszahlungen	Saldo/Monat	Liquiditätsbedarf zum Monatsende unter Berücksichtigung vorhandener Liquidität und Liquiditätskrediten
Zahlungsmittelbestand zum 31.12. des Vorjahres	223.628 €				
Bestand an Liquiditätskrediten zum 31.12. des Vorjahres	- €				
Differenz	223.628 €				
Januar		430.460 €	796.051 € -	365.591 € -	141.963 €
Februar		1.194.606 €	1.446.703 € -	252.097 € -	394.061 €
März		447.224 €	930.201 € -	482.978 € -	877.038 €
April		1.567.014 €	1.122.466 €	444.548 € -	432.490 €
Mai		1.194.606 €	1.437.203 € -	242.597 € -	675.087 €
Juni		1.384.464 €	941.809 €	442.655 € -	232.432 €
Juli		1.604.899 €	1.227.210 €	377.689 €	145.257 €
August		1.197.806 €	1.540.703 € -	342.897 € -	197.641 €
September		377.224 €	1.140.670 € -	763.447 € -	961.087 €
Oktober		1.553.899 €	1.116.656 €	437.243 € -	523.845 €
November		1.257.606 €	1.427.703 € -	170.097 € -	693.942 €
Dezember		1.603.971 €	1.328.646 €	275.325 € -	418.617 €
<b>Summe</b>		<b>13.813.778 €</b>	<b>14.456.023 € -</b>	<b>642.245 €</b>	
<b>Werte gemäß Haushaltsplan</b>		<b>13.813.778 €</b>	<b>14.456.023 €</b>		
<b>Differenz</b>		<b>- €</b>	<b>- €</b>		
höchster monatsbezogener Zahlungsmittelbedarf				763.447 €	
höchster monatsbezogener Liquiditätskreditbedarf					961.087 €

## 2. nachrichtliche Betrachtung Liquiditätskreditstand aus Vorjahren - Zwischenfinanzierungen

Liquiditätskreditbestand zum davon für		31.12.	2022	- €	wird von oben stehender Berechnung übernommen
Zwischenfinanzierung Investitionen	Kreditermächtigung wird voraussichtlich in Anspruch genommen am:	31.12.2023	2022	- €	
Zwischenfinanzierung Investitionen	Kreditermächtigung wird in Anspruch genommen am:	31.12.2023	2021	- €	Kreditermächtigung erlischt nach 103 Abs. 3 mit Inkrafttreten der Haushaltsatzung des aktuellen Haushaltsjahres
Zwischenfinanzierung Investitionen		vor	2021	- €	Kreditermächtigung nach § 103 erloschen, neue Finanzierung notwendig
Zwischenfinanzierung von öffentlich-rechtlichen Forderungen (nachrichtliche Angabe, da die Auszahlungen oben bei der laufenden Verwaltungstätigkeit berücksichtigt sind)				- €	
Verbleibender Liquiditätskreditbestand aus Vorjahren				- €	("echte" Liquiditätskredite aus Vorjahren)

## 3. Betrachtung der Kredittilgungen und Zwischenfinanzierung von Investitionen des Haushaltsjahres

Saldo lfd. VwT gem Haushaltssatzung	2023	- 76.154,00 €	Betrag wird automatisch übernommen aus Blatt "Finanzhaushalt"
vorgesehene belastende Tilgung (Tilgungszuschüsse im Rahmen von Sonderprogrammen sind zu berücksichtigen)		415.785,00 €	Tilgung bitte als positiven Betrag eintragen
verbleibender Saldo		- 491.939,00 €	
Beitrag zur Hessenkasse		150.287,00 €	Betrag wird automatisch übernommen aus Blatt "Finanzhaushalt"
Differenz		- 642.226,00 €	
vorgesehene Auszahlungen für Investitionen		1.718.882,00 €	

## 4. Betrachtung der Liquiditätsreserve

### Berechnung Liquiditätsreserve gem. § 106 Abs. 1 HGO

Auszahlungen laufende Verwaltungstätigkeit				
Vorjahr	Planzahl	2022	10.731.710,00 €	bitte als positiven Betrag eintragen
Vorvorjahr	Ist	2021	9.019.724,87 €	bitte als positiven Betrag eintragen
3. Vorjahr	Ist	2020	9.001.203,34 €	bitte als positiven Betrag eintragen
<b>Summe</b>			<b>28.752.638,21 €</b>	
Durchschnitt			9.584.212,74 €	
<b>davon 2 v. H. als Liquiditätsreserve</b>			<b>191.684,25 €</b>	
voraussichtlicher Zahlungsmittelbestand zum 1.1. des Haushaltsjahres			223.628,00 €	wird von oben übernommen
<b>Vorgaben des § 106 Abs. 1 HGO erfüllt</b>			<b>ja</b>	

nachrichtlich:	Haushaltsjahr		
Höchstbetrag Liquiditätskredite	2022	1.200.000,00 €	
höchste Inanspruchnahme	2022	- €	

Nr.	Bezeichnung	Ergebnis 2021	Ergebnis 2020
<b>Aktiva</b>			
<b>1</b>	<b>Anlagevermögen</b>	<b>25.877.605,12</b>	<b>25.287.826,74</b>
<b>1.1</b>	<b>Immaterielle Vermögensgegenstände</b>	<b>77.498,00</b>	<b>91.094,00</b>
1.1.1	Konzessionen, Lizenzen und ähnliche Rechte	9.572,00	16.306,00
1.1.2	Geleistete Investitionszuweisungen und -zuschüsse	67.926,00	74.788,00
<b>1.2</b>	<b>Sachanlagen</b>	<b>22.464.943,96</b>	<b>21.919.132,22</b>
1.2.1	Grundstücke und grundstücksgleiche Rechte	4.900.449,14	4.833.626,49
1.2.2	Bauten einschließlich Bauten auf fremden Grundstücken	5.030.569,00	4.920.998,00
1.2.3	Sachanlagen im Gemeingebrauch, Infrastrukturvermögen	10.491.034,96	10.942.598,96
1.2.4	Anlagen und Maschinen zur Leistungserstellung	11.803,00	13.123,00
1.2.5	Andere Anlagen, Betriebs- und Geschäftsausstattung	1.243.767,19	754.530,44
1.2.6	Geleistete Anzahlungen und Anlagen im Bau	787.320,67	454.255,33
<b>1.3</b>	<b>Finanzanlagen</b>	<b>3.335.163,16</b>	<b>3.277.600,52</b>
1.3.1	Anteile an verbundenen Unternehmen	0,00	0,00
1.3.2	Ausleihungen an verbundene Unternehmen	0,00	0,00
1.3.3	Beteiligungen	2.240.443,86	2.240.443,86
1.3.4	Ausleihungen an Unternehmen, mit denen ein Beteiligungsverhältnis besteht	0,00	0,00
1.3.5	Wertpapiere des Anlagevermögens	906.633,67	846.642,39
1.3.6	Sonstige Ausleihungen (sonstige Finanzanlagen)	188.085,63	190.514,27
<b>1.4</b>	<b>Sparkassenrechtliche Sonderbeziehungen</b>	<b>0,00</b>	<b>0,00</b>
<b>2</b>	<b>Umlaufvermögen</b>	<b>3.665.328,55</b>	<b>3.164.016,52</b>
<b>2.1</b>	<b>Vorräte einschließlich Roh-, Hilfs- und Betriebsstoffe</b>	<b>22.557,03</b>	<b>25.109,94</b>
<b>2.2</b>	<b>Fertige und unfertige Erzeugnisse, Leistungen und Waren</b>	<b>0,00</b>	<b>0,00</b>
<b>2.3</b>	<b>Forderungen und sonstige Vermögensgegenstände</b>	<b>1.300.926,94</b>	<b>1.359.639,91</b>
2.3.1	Forderungen aus Zuweisungen, Zuschüssen, Transferleistungen, Investitionszuweisung und -zuschüssen und Investitionsbeiträgen	655.804,68	511.728,80
2.3.2	Forderungen aus Steuern und steuerähnlichen Abgaben, Umlagen	381.323,63	349.739,09
2.3.3	Forderungen aus Lieferungen und Leistungen	61.648,89	117.757,68
2.3.4	Forderungen gegen verbundene Unternehmen und gegen Unternehmen, mit denen ein Beteiligungsverhältnis besteht, und Sondervermögen	93.453,20	112.375,21
2.3.5	Sonstige Vermögensgegenstände	108.696,54	268.039,13
<b>2.4</b>	<b>Flüssige Mittel</b>	<b>2.341.844,58</b>	<b>1.779.266,67</b>
<b>3</b>	<b>Rechnungsabgrenzungsposten</b>	<b>25.592,30</b>	<b>25.009,14</b>
<b>4</b>	<b>Nicht durch Eigenkapital gedeckter Fehlbetrag</b>	<b>0,00</b>	<b>0,00</b>
	<b>SUMME AKTIVA</b>	<b>29.568.525,97</b>	<b>28.476.852,40</b>

Nr.	Bezeichnung	Ergebnis 2021	Ergebnis 2020
<b>Passiva</b>			
<b>1</b>	<b>Eigenkapital</b>	<b>12.277.862,59</b>	<b>11.633.715,19</b>
<b>1.1</b>	<b>Netto-Position</b>	<b>8.871.733,96</b>	<b>8.871.733,96</b>
<b>1.2</b>	<b>Rücklagen, Sonderrücklagen, Stiftungskapital</b>	<b>2.761.981,23</b>	<b>1.340.954,10</b>
1.2.1	Rücklagen aus Überschüssen des ordentlichen Ergebnisses	2.245.900,51	878.323,02
1.2.2	Rücklagen aus Überschüssen des außerordentlichen Ergebnisses	516.080,72	462.631,08
1.2.3	Sonderrücklagen	0,00	0,00
1.2.4	Stiftungskapital	0,00	0,00
<b>1.3</b>	<b>Ergebnisverwendung</b>	<b>644.147,40</b>	<b>1.421.027,13</b>
1.3.1	Ergebnisvortrag	0,00	0,00
1.3.2	Jahresüberschuss / Jahresfehlbetrag	644.147,40	1.421.027,13
<b>2</b>	<b>Sonderposten</b>	<b>7.282.430,31</b>	<b>7.305.744,24</b>
<b>2.1</b>	<b>Sonderposten für erhaltene Investitionszuweisungen, -zuschüsse und Investitionsbeträge</b>	<b>7.155.920,00</b>	<b>7.228.721,00</b>
2.1.1	Zuweisungen vom öffentlichen Bereich	3.074.881,00	3.135.843,00
2.1.2	Zuschüsse vom nicht öffentlichen Bereich	426.952,00	194.528,00
2.1.3	Investitionsbeiträge	3.654.087,00	3.898.350,00
<b>2.2</b>	<b>Sonderposten für den Gebührenaussgleich</b>	<b>126.510,31</b>	<b>77.023,24</b>
<b>2.3</b>	<b>Sonderposten für Umlagen nach § 50 Abs. 3 FAG</b>	<b>0,00</b>	<b>0,00</b>
<b>2.4</b>	<b>Sonstige Sonderposten</b>	<b>0,00</b>	<b>0,00</b>
<b>3</b>	<b>Rückstellungen</b>	<b>2.825.801,15</b>	<b>3.073.683,57</b>
<b>3.1</b>	<b>Rückstellungen für Pensionen und ähnliche Verpflichtungen</b>	<b>1.973.672,67</b>	<b>1.885.724,96</b>
<b>3.2</b>	<b>Rückstellungen für Umlageverpflichtungen nach dem Finanzausgleichsgesetz</b>	<b>160.700,00</b>	<b>593.200,00</b>
<b>3.3</b>	<b>Rückstellungen für die Rekultivierung und Nachsorge von Abfalldeponien</b>	<b>0,00</b>	<b>0,00</b>
<b>3.4</b>	<b>Rückstellungen für die Sanierung von Altlasten</b>	<b>0,00</b>	<b>0,00</b>
<b>3.5</b>	<b>Sonstige Rückstellungen</b>	<b>691.428,48</b>	<b>594.758,61</b>
<b>4</b>	<b>Verbindlichkeiten</b>	<b>6.699.251,12</b>	<b>6.051.257,15</b>
<b>4.1</b>	<b>Verbindlichkeiten aus Anleihen</b>	<b>0,00</b>	<b>0,00</b>
	davon: mit einer Restlaufzeit bis einschließlich einem Jahr	0,00	0,00
<b>4.2</b>	<b>Verbindlichkeiten aus Kreditaufnahmen für Investitionen und Investitionsförderungsmaßnahmen</b>	<b>5.402.549,43</b>	<b>4.766.307,03</b>
	davon: mit einer Restlaufzeit bis zu einschließlich einem Jahr	57.015,01	30.677,38
4.2.1	Verbindlichkeiten gegenüber Kreditinstituten	5.347.323,61	4.686.651,18
	davon: mit einer Restlaufzeit bis zu einschließlich einem Jahr	57.015,01	30.677,38
4.2.2	Verbindlichkeiten gegenüber öffentlichen Kreditgebern	55.225,82	79.655,85
	davon: mit einer Restlaufzeit bis zu einschließlich einem Jahr	0,00	0,00
4.2.3	Verbindlichkeiten gegenüber sonstigen Kreditgebern	0,00	0,00
	davon: mit einer Restlaufzeit bis zu einschließlich einem Jahr	0,00	0,00
<b>4.3</b>	<b>Verbindlichkeiten aus Kreditaufnahmen für Liquiditätssicherung</b>	<b>0,00</b>	<b>0,00</b>



Nr.	Bezeichnung	Ergebnis 2021	Ergebnis 2020
4.4	Verbindlichkeiten aus kreditähnlichen Rechtsgeschäften	0,00	0,00
4.5	Verbindlichkeiten aus Zuweisungen und Zuschüssen, Transferleistungen und Investitionszuweisungen und -zuschüssen, Investitionsbeiträgen	84.322,67	62.604,71
4.6	Verbindlichkeiten aus Lieferungen und Leistungen	109.828,42	308.522,60
4.7	Verbindlichkeiten aus Steuern und steuerähnlichen Abgaben	1,76	4,63
4.8	Verbindlichkeiten gegenüber verbundenen Unternehmen und gegen Unternehmen, mit denen ein Beteiligungsverhältnis besteht, und Sondervermögen	0,00	0,00
4.9	Sonstige Verbindlichkeiten	1.102.548,84	913.818,18
5	Rechnungsabgrenzungsposten	483.180,80	412.452,25
	<b>SUMME PASSIVA</b>	<b>29.568.525,97</b>	<b>28.476.852,40</b>

Der Gemeindevorstand

15.11.2022

Lohra, den

-----  
Rosemarie Wolny  
1. Beigeordnete

## Ergebnisrechnung

- Euro -

Nr.	Konten	Bezeichnung	Ergebnis	Fortge-	Ergebnis	Vergleich
			des Vorjahres	schiebener	des	fortgeschriebener
			2020	Ansatz des	Haushaltsjahres	Ansatz / Ergebnis des
1	2	3	4	Haushaltsjahres	2021	Haushaltsjahres
				2021		(Sp. 5. ./ Sp. 6)
					6	7
1	50	Privatrechtliche Leistungsentgelte	29.618,16	40.720,00	31.348,19	9.371,81
2	51	Öffentlich-rechtliche Leistungsentgelte	1.146.053,63	1.124.027,00	1.036.440,73	87.586,27
3	548-549	Kostensersatzleistungen und -erstattungen	96.556,37	118.170,00	114.127,99	4.042,01
4	52	Bestandsveränderungen und aktivierte Eigenleistungen	33.794,16	45.000,00	37.503,54	7.496,46
5	55	Steuern und steuerähnliche Erträge einschließlich Erträge aus gesetzlichen Umlagen	5.870.470,57	6.279.697,00	6.010.930,13	268.766,87
6	547	Erträge aus Transferleistungen	212.863,80	219.057,00	220.909,09	-1.852,09
7	540-543	Erträge aus Zuweisungen und Zuschüssen für laufende Zwecke und allgemeine Umlagen	2.440.899,85	2.078.636,00	2.169.556,96	-90.920,96
8	546	Erträge aus der Auflösung von Sonderposten	441.280,96	433.016,00	459.934,46	-26.918,46
9	53	Sonstige ordentliche Erträge	953.514,34	352.927,00	686.416,43	-333.489,43
<b>10</b>		<b>Summe der ordentlichen Erträge (Nr. 1 bis 9)</b>	<b>11.225.051,84</b>	<b>10.691.250,00</b>	<b>10.767.167,52</b>	<b>-75.917,52</b>
11	62-63, 640-643, 647-649, 65	Personalaufwendungen	1.466.630,20	1.597.664,25	1.581.658,81	16.005,44
12	644-646	Versorgungsaufwendungen	281.978,00	253.570,00	293.259,76	-39.689,76
13	60-61, 67-69	Aufwendungen für Sach- und Dienstleistungen	1.109.320,12	1.590.230,75	1.225.305,19	364.925,56
	697	davon: Einstellungen in Sonderposten	0,00	0,00	49.487,07	-49.487,07
14	66	Abschreibungen	808.681,88	753.141,00	852.674,76	-99.533,76
15	71	Aufwendungen für Zuweisungen und Zuschüsse sowie besondere Finanzaufwendungen	2.057.599,94	2.305.039,00	2.462.452,72	-157.413,72
16	73	Steueraufwendungen einschließlich Aufwendungen aus gesetzlichen Umlageverpflichtungen	4.184.864,02	4.439.244,00	3.922.500,70	516.743,30
17	72	Transferaufwendungen	0,00	1.000,00	0,00	1.000,00
18	70, 74, 76	Sonstige ordentliche Aufwendungen	6.818,40	7.220,00	5.219,17	2.000,83
<b>19</b>		<b>Summe der ordentlichen Aufwendungen (Nr. 11 bis 18)</b>	<b>9.915.892,56</b>	<b>10.947.109,00</b>	<b>10.343.071,11</b>	<b>604.037,89</b>
<b>20</b>		<b>Verwaltungsergebnis (Nr. 10 ./ Nr. 19)</b>	<b>1.309.159,28</b>	<b>-255.859,00</b>	<b>424.096,41</b>	<b>-679.955,41</b>
21	56-57	Finanzerträge	126.675,20	191.863,00	152.609,31	39.253,69
22	77	Zinsen und andere Finanzaufwendungen	68.256,99	70.054,00	57.848,75	12.205,25
<b>23</b>		<b>Finanzergebnis (Nr. 21 ./ Nr. 22)</b>	<b>58.418,21</b>	<b>121.809,00</b>	<b>94.760,56</b>	<b>27.048,44</b>
<b>24</b>		<b>Gesamtbetrag der ordentlichen Erträge (Nr. 10 und Nr. 21)</b>	<b>11.351.727,04</b>	<b>10.883.113,00</b>	<b>10.919.776,83</b>	<b>-36.663,83</b>
<b>25</b>		<b>Gesamtbetrag der ordentlichen Aufwendungen (Nr. 19 und Nr. 22)</b>	<b>9.984.149,55</b>	<b>11.017.163,00</b>	<b>10.400.919,86</b>	<b>616.243,14</b>
<b>26</b>		<b>Ordentliches Ergebnis (Nr. 24 ./ Nr. 25)</b>	<b>1.367.577,49</b>	<b>-134.050,00</b>	<b>518.856,97</b>	<b>-652.906,97</b>
27	59	Außerordentliche Erträge	80.038,49	19.400,00	162.368,47	-142.968,47
28	79	Außerordentliche Aufwendungen	26.588,85	0,00	37.078,04	-37.078,04
<b>29</b>		<b>Außerordentliches Ergebnis (Nr. 27 ./ Nr. 28)</b>	<b>53.449,64</b>	<b>19.400,00</b>	<b>125.290,43</b>	<b>-105.890,43</b>
<b>30</b>		<b>Jahresergebnis (Nr. 26 und Nr. 29)</b>	<b>1.421.027,13</b>	<b>-114.650,00</b>	<b>644.147,40</b>	<b>-758.797,40</b>

Nachrichtlich:

Summe der vorgetragenen Jahresfehlbeträge aus dem ordentlichen Ergebnis: 0,00 €

Summe der vorgetragenen Jahresfehlbeträge aus dem außerordentlichen Ergebnis: 0,00 €

Summe der vorgetragenen Jahresfehlbeträge aus dem ordentlichen und dem außerordentlichen Ergebnis: 0,00 €

## Finanzrechnung

- Euro -

Nr.	Konten	Bezeichnung	Ergebnis	Fortge-	Ergebnis	Vergleich
			des Vorjahres	schrriebener	des	fortgeschriebener
			2020	Ansatz des	Haushaltsjahres	Ansatz / Ergebnis des
1	2	3	4	Haushaltsjahres	2021	Haushaltsjahres
				2021		(Sp. 5. / Sp. 6)
					6	7
1	810	Privatrechtliche Leistungsentgelte	29.354,93	40.720,00	31.334,67	9.385,33
2	811	Öffentlich-rechtliche Leistungsentgelte	1.177.444,57	1.223.965,00	1.213.966,15	9.998,85
3	812	Kostenersatzleistungen und -erstattungen	115.604,12	118.170,00	106.784,94	11.385,06
4	814	Einzahlungen aus Steuern und steuerähnlichen Erträgen einschließlich Erträgen aus gesetzlichen Umlagen	5.876.763,39	6.279.697,00	5.877.182,33	402.514,67
5	815	Einzahlungen aus Transferleistungen	212.863,80	219.057,00	220.909,09	-1.852,09
6	816	Zuweisungen und Zuschüsse für laufende Zwecke und allgemeine Umlagen	2.420.109,32	2.078.636,00	2.269.125,12	-190.489,12
6	817	Zinsen und sonstige Finanzeinzahlungen	10.287,20	191.863,00	170.267,67	21.595,33
8	813, 828	Sonstige ordentliche Einzahlungen und sonstige außerordentliche Einzahlungen, die sich aus Investitionstätigkeit ergeben	134.203,50	145.730,00	129.206,65	16.523,35
<b>9</b>		<b>Summe Einzahlungen aus laufender Verwaltungstätigkeit (Nrn. 1 bis 8)</b>	<b>9.976.630,83</b>	<b>10.297.838,00</b>	<b>10.018.776,62</b>	<b>279.061,38</b>
10	830	Personalauszahlungen	1.453.656,40	1.594.624,25	1.567.319,72	27.304,53
11	831	Versorgungsauszahlungen	202.220,83	182.105,00	187.172,44	-5.067,44
12	832	Auszahlungen für Sach- und Dienstleistungen	1.102.053,52	1.597.620,75	1.137.138,75	460.482,00
13	833	Auszahlungen für Transferleistungen	0,00	0,00	0,00	0,00
14	834	Auszahlungen für Zuweisungen und Zuschüsse für laufende Zwecke sowie besondere Finanzauszahlungen	2.213.371,61	2.303.539,00	2.193.650,07	109.888,93
15	835	Auszahlungen für Steuern einschließlich Auszahlungen aus gesetzlichen Umlageverpflichtungen	3.952.495,99	4.004.244,00	3.872.360,99	131.883,01
16	836	Zinsen und ähnliche Auszahlungen	67.318,59	70.054,00	56.542,66	13.511,34
17	837, 848	Sonstige ordentliche Auszahlungen und sonstige außerordentliche Auszahlungen, die sich nicht aus Investitionstätigkeit ergeben	10.086,40	6.220,00	5.540,24	679,76
<b>18</b>		<b>Summe der Auszahlungen aus laufender Verwaltungstätigkeit (Nrn. 10 bis 17)</b>	<b>9.001.203,34</b>	<b>9.758.407,00</b>	<b>9.019.724,87</b>	<b>738.682,13</b>
<b>19</b>		<b>Zahlungsmittelüberschuss oder Zahlungsmittelbedarf aus laufender Verwaltungstätigkeit (Saldo aus Nrn. 9 und 18)</b>	<b>975.427,49</b>	<b>539.431,00</b>	<b>999.051,75</b>	<b>-459.620,75</b>
20	820	Einzahlungen aus Investitionszuweisungen und -zuschüssen sowie aus Investitionsbeiträgen	156.344,83	874.707,00	191.168,82	683.538,18
21	822	Einzahlungen aus Abgängen von Vermögensgegenständen des Sachanlagevermögens und des immateriellen Anlagevermögens	42.646,00	29.400,00	160.715,00	-131.315,00
22	823	Einzahlungen aus Abgängen von Vermögensgegenständen des Finanzanlagevermögens	3.594,39	2.400,00	2.428,64	-28,64
<b>23</b>		<b>Summe Einzahlungen aus Investitionstätigkeit (Nrn. 20 bis 22)</b>	<b>202.585,22</b>	<b>906.507,00</b>	<b>354.312,46</b>	<b>552.194,54</b>
24	841	Auszahlungen für den Erwerb von Grundstücken und Gebäuden	2.942,58	51.700,00	2.848,55	48.851,45
25	842	Auszahlungen für Baumaßnahmen	439.687,51	1.534.513,00	849.202,42	685.310,58
26	840, 843	Auszahlungen für Investitionen in das sonstige Sachanlagevermögen und immaterielle Anlagevermögen	432.236,95	610.803,00	408.962,07	201.840,93
27	844	Auszahlungen für Investitionen in das Finanzanlagevermögen	59.991,75	60.000,00	59.988,66	11,34
<b>28</b>		<b>Summe der Auszahlungen aus Investitionstätigkeit (Nr. 24 bis 27)</b>	<b>934.858,79</b>	<b>2.257.016,00</b>	<b>1.321.001,70</b>	<b>936.014,30</b>
<b>29</b>		<b>Zahlungsmittelüberschuss oder Zahlungsmittelbedarf aus Investitionstätigkeit (Saldo aus Nrn. 23 und 28)</b>	<b>-732.273,57</b>	<b>-1.350.509,00</b>	<b>-966.689,24</b>	<b>-383.819,76</b>
<b>30</b>		<b>Zahlungsmittelüberschuss oder Zahlungsmittelbedarf (Summe aus Nrn. 19 und 29)</b>	<b>243.153,92</b>	<b>-811.078,00</b>	<b>32.362,51</b>	<b>-843.440,51</b>
31	826	Einzahlungen aus der Aufnahme von Krediten und wirtschaftlich vergleichbaren Vorgängen für Investitionen	440.000,00	1.084.100,00	1.084.000,00	100,00
32	846	Auszahlungen für die Tilgung von Krediten und wirtschaftlich vergleichbaren Vorgängen für Investitionen sowie an das Sondervermögen Hessenkasse	509.555,46	570.725,00	584.382,60	-13.657,60
<b>33</b>		<b>Zahlungsmittelüberschuss oder Zahlungsmittelbedarf aus Finanzierungstätigkeit (Saldo aus Nrn. 31 und 32)</b>	<b>-69.555,46</b>	<b>513.375,00</b>	<b>499.617,40</b>	<b>13.757,60</b>
<b>34</b>		<b>Änderung des Zahlungsmittelbestandes zum Ende des Haushaltsjahres (Summe aus Nrn. 30 und 33)</b>	<b>173.598,46</b>	<b>-297.703,00</b>	<b>531.979,91</b>	<b>-829.682,91</b>

Nr.	Konten	Bezeichnung	Ergebnis	Fortge-	Ergebnis	Vergleich
			des Vorjahres	schiebener	des	fortgeschriebener
1	2	3	2020	Ansatz des	Haushaltsjahres	Ansatz / Ergebnis des
			4	Haushaltsjahres	2021	Haushaltsjahres
				2021	6	(Sp. 5. / Sp. 6)
				5		7
35	82793600, 82793700, 829000- 829998	Haushaltsunwirksame Einzahlungen (u.a fremde Finanzmittel, Rückzahlung von angelegten Kassenmitteln, Aufnahme von Kassenkrediten)	790.276,90	0,00	851.521,55	-851.521,55
36	84793600, 84793700, 849000- 849998	Haushaltsunwirksame Auszahlungen (u.a fremde Finanzmittel, Anlegung von Kassenmitteln, Rückzahlung von Kassenkrediten)	806.527,27	0,00	820.923,55	-820.923,55
37		<b>Zahlungsmittelüberschuss / Zahlungsmittelbedarf aus Haushaltsunwirksame Zahlungsvorgängen (Saldo aus Nrn. 35 und 36)</b>	<b>-16.250,37</b>	<b>0,00</b>	<b>30.598,00</b>	<b>-30.598,00</b>
38		<b>Bestand an Zahlungsmitteln zu Beginn des Haushaltsjahres</b>	<b>1.621.918,58</b>	<b>663.365,00</b>	<b>1.779.266,67</b>	<b>-1.115.901,67</b>
39		<b>Veränderung des Bestandes an Zahlungsmitteln (Nr. 34 und 37)</b>	<b>157.348,09</b>	<b>-297.703,00</b>	<b>562.577,91</b>	<b>-860.280,91</b>
40		<b>Bestand an Zahlungsmitteln am Ende des Haushaltsjahres (Summe aus den Nrn. 38 und 39)</b>	<b>1.779.266,67</b>	<b>365.662,00</b>	<b>2.341.844,58</b>	<b>-1.976.182,58</b>


Kostenstelle	Bezeichnung
1110199	Gemeindeorgane - Allgemeine Kostenstelle
1110299	Hauptverwaltung, Personalwesen, Organsation, Bürgerservice - Allgemeine Kostenstelle
1110399	Budgets der Ortsbeiräte - Allgemeine Kostenstelle
1110499	Gemeindekasse, Steuerverwaltung, Kassen- und Rechnungswesen
1210199	Statistik und Wahlen - Allgemeine Kostenstelle
1220199	Sicherheit und Ordnung - Allgemeine Kostenstelle
1220299	Einwohnermeldeamt, Passwesen
1220399	Standesamt
1260111	Feuerwehr OT Lohra - neues FWGH
1260112	BHKW im FWGH Lohra
1260125	Feuerwehr OT Rodenhausen
1260135	Feuerwehr Verstal OT Kirchvers + Reimershausen
1260140	Feuerwehr Krebsbachtal OT Altenvers + Rollshausen
1260145	Feuerwehr OT Weipoltshausen
1260199	Brandschutz - Allgemeine Kostenstelle
1280199	Zivil- und Katastrophenschutz
2720199	Gemeindebücherei - Allgemeine Kostenstelle
2730199	Sonstige Volksbildung
2810199	Heimat- und Kulturpflege (inkl. Naturkundehaus Damm, Hirtenhaus Altenvers, Heimatstube Weipoltshausen)
3620199	Kinder, Jugend, Familie, Senioren - inkl. Ferienspiele u. Ferienbetreuung
3650110	Kindergarten Schulstrasse OT Lohra
3650120	Kindergarten Heinrich-Naumann-Weg OT Lohra
3650130	Kindergarten Altenvers
3650140	Kindergarten Kirchvers
3650150	Waldkindergarten Kirchvers
3650160	Kindergartenerweiterung Container-Bauweise OT Lohra
3650190	Lohraer Kinder in Nachbarkommunen
3650199	Kindergärten - Allgemeine Kostenstelle
3660199	Einrichtungen der Kinder- und Jugenarbeit - Allgemeine Kostenstelle
4240110	Sportanlage Hainbuchshöhe OT Lohra
4240111	Hartplatz OT Lohra
4240137	Waldschwimmbad OT Kirchvers
4240140	Sportplatz OT Altenvers
4240145	Rasenplatz OT Weipoltshausen
4240146	Hartplatz OT Weipoltshausen
4240180	Bolzplätze in allen Ortsteilen und Basketballplatz am Rathaus
4240199	Sportstätten - Allgemeine Kostenstelle
5110199	Orts- und Regionalplanung - Allgemeine Kostenstelle
5210180	Unfälle, Schäden, Beschädigungen, Kostenersatzansprüche
5210199	Bauverwaltung - Allgemeine Kostenstelle
5210299	Straßenbeleuchtung - Allgemeine Kostenstelle
5210310	Funktelefon-Sendemast
5210399	Grundvermögen - Allgemeine Kostenstelle
5230199	Denkmalschutz - Allgemeine Kostenstelle
5310199	Elektrizitätsversorgung - Allgemeine Kostenstelle
5350199	Digitalisierung
5370199	Abfallwirtschaft - Allgemeine Kostenstelle
5380121	Kläranlage Willershhausen
5380199	Abwasserbeseitigung - Allgemeine Kostenstelle

<b>Kostenstelle</b>	<b>Bezeichnung</b>
5410110	Straßen und Brücken OT Lohra
5410115	Straßen und Brücken OT Damm
5410120	Straßen und Brücken OT Nanz-Willershausen
5410125	Straßen und Brücken OT Rodenhausen
5410130	Straßen und Brücken OT Reimershausen
5410135	Straßen und Brücken OT Kirchvers
5410140	Straßen und Brücken OT Altenvers
5410145	Straßen und Brücken OT Weipoltshausen
5410150	Straßen und Brücken OT Rollshausen
5410155	Straßen und Brücken OT Seelbach
5410199	Gemeindestraßen und Brücken - Allgemeine Kostenstelle
5450199	Straßenreinigung und Winterdienst - Allgemeine Kostenstelle
5460199	Parkplätze und Parkbuchten - Allgemeine Kostenstelle
5470180	Bürgerbus
5470199	ÖPNV - Allgemeine Kostenstelle
5510199	Öffentliche Grünflächen - Allgemeine Kostenstelle
5520199	Öffentliche Gewässer, wasserbauliche Anlagen und Gräben - Allgemeine Kostenstelle
5530110	Friedhofs- und Bestattungswesen OT Lohra
5530115	Friedhofs- und Bestattungswesen OT Damm
5530120	Friedhofs- und Bestattungswesen OT Nanzhausen
5530125	Friedhofs- und Bestattungswesen OT Willershausen
5530130	Friedhofs- und Bestattungswesen OT Rodenhausen
5530135	Friedhofs- und Bestattungswesen OT Reimershausen
5530140	Friedhofs- und Bestattungswesen OT Kirchvers
5530145	Friedhofs- und Bestattungswesen OT Altenvers
5530150	Friedhofs- und Bestattungswesen OT Weipoltshausen
5530155	Friedhofs- und Bestattungswesen OT Rollshausen
5530160	Friedhofs- und Bestattungswesen OT Seelbach
5530165	jüdischer Friedhof
5530199	Friedhofs- und Bestattungswesen - Allgemeine Kostenstelle
5540199	Naturschutz und Landschaftspflege - Allgemeine Kostenstelle
5550199	Forstwirtschaft (Feldwege und Gemeindewald) - Allgemeine Kostenstelle
5610199	Umweltschutz - Allgemeine Kostenstelle
5710199	Wirtschaftsförderung - Allgemeine Kostenstelle
5730110	BGH OT Lohra
5730115	DGH OT Damm
5730121	Dorttreff Nanz-Willershausen
5730125	DGH OT Rodenhausen
5730130	DGH OT Reimershausen
5730135	DGH OT Kirchvers
5730140	DGH OT Altenvers
5730150	DGH OT Rollshausen
5730199	Bereitstellung von Bürgerhäusern - Allgemeine Kostenstelle
5730280	Backhäuser (alle)
5730299	Bereitstellung von Mehrzweckgebäuden - Allgemeine Kostenstelle
5730470	Betriebshof - Arbeiten im Gebiet des Interkommunalen Gewerbeparks Salzbödetal
5730490	Betriebshof - Minijobber - nur Personalkosten
5730499	Betriebshof - Allgemeine Kostenstelle

## Hinweis zum Aufbau der Kostenstellenauswertung

<b>primäre <u>Kosten</u></b>
<b>Belastung</b>
<b>Entlastung</b>


direkt dieser Kostenstelle  
zugeordnete Kosten

von anderen Kostenstellen  
  
(z.B. Betriebshof) zugeordnete  
Kosten

an anderen Kostenstellen  
  
weitergeleitete Kosten

<b>primäre <u>Erlöse</u></b>
<b>Belastung</b>
<b>Entlastung</b>

direkt dieser Kostenstelle  
zugeordnete Erlöse

von anderen Kostenstellen  
  
(z.B. Betriebshof) zugeordnete  
Erlöse

an anderen Kostenstellen  
  
weitergeleitete Erlöse

**Buchungsstelle 1110199000 Gemeindliche Gremien - Allgemeine Kostenstelle (Kostenstelle)**

<b>Kostenart</b>	<b>Ist</b>
<b>gebuchte Kosten</b>	
60100000 Aufwendungen für Büromaterial und Drucksachen der Verwaltung und ähnl. Einrichtu	683,19
61310000 Aufwandsentschädigungen für ehrenamtl. Tätige (soweit nicht Hkto. 678)	0,00
63000000 Dienst-, Amtsbezüge einschl. tariflicher, vertraglicher oder arbeitsbedingter Zu	94.267,80
63010000 geleistete Arbeitszeit - Zuführung zur Rückstellung für Überstunden und Urlaub	2.875,57
63011000 Herabsetzung Rückstellungen Personalkosten wegen Verbrauch	-9.265,00
63900000 sonstige Aufwendungen mit Entgelt- oder Bezugscharakter	3.228,00
64500000 Aufwendungen Versorgungskassen für Beamte	62.741,91
64600000 Zuführung zu Pensionsrückstellungen	59.925,00
64610000 Zuführung zu Beihilferückstellungen	11.549,00
64950000 Fürsorge und Unterstützungsleistungen (Arbeitnehmer/ Beamte)	-762,19
65300000 Aufwendungen für personenbezogene Versicherungen	8.933,40
66190000 sonstige Abschreibungen auf immaterielle Vermögensgegenstände des Anlagevermögen	1.251,29
66450000 Abschreibungen auf Geschäftsausstattung	2.097,00
67000000 Mieten, Pachten, Erbbauzinsen	266,77
67800000 Aufwendungen für Aufsichtsrat bzw. Beirat oder dgl.	16.453,00
67900000 sonstige Aufwendungen für die Inanspruchnahme von Rechten und	3.856,72
68100000 Aufwendungen für Zeitungen und Fachliteratur der Verwaltung und ähnlicher Einric	553,48
68500000 Reisekosten	2.725,64
68600000 Aufwendungen für Verfügungsmittel	1.267,45
68610000 Aufwendungen für Öffentlichkeitsarbeit	128,28
68620000 Aufwendungen für Gästebewirtung (Repräsentation)	164,58
68690000 sonstige Aufwendungen für Repräsentation	2.091,44
68800000 Aufwendungen für Fort-, und Weiterbildung	300,00
69090000 Beiträge für sonstige Versicherungen	2.235,77
69100000 Beiträge zu Wirtschaftsverbänden und Berufsvertretungen, sonstige Vereinigungen	651,70
71280000 Zuschüsse für laufende Zwecke an übrige Bereiche	4.846,55
77999000 kalkulatorische Zinsen	240,61
79700000 periodenfremde Aufwendungen	0,00
<b>Summe</b>	<b>273.306,96</b>
<b>Belastung</b>	
99810000 Summe Aufwendungen gesamt - Sachkosten	12.259,16
99810100 Summe Aufwendungen gesamt - Personalkosten	57.608,95
<b>Summe</b>	<b>69.868,11</b>
<b>Entlastung</b>	
99100000 Personalkosten aus 11101 - 50,00 %	43.939,19
99100100 Personalkosten aus 11101 - 15,36 %	9.668,53
99100200 Personalkosten aus 11101 - 49,61 %	29.962,50
99100300 Personalkosten aus 11101 - 50,00 %	5.774,50
99100400 Personalkosten aus 11101 - 3,92 %	357,34
<b>Summe</b>	<b>89.702,05</b>
<b>Gesamtkosten</b>	<b>253.473,03</b>
<b>verdichtete Erlöse</b>	
53810000 Erträge aus der Herabsetzung und Auflösung von Rückstellungen für Personalkosten	0,00
53920000 Erlöse aus der Eigenbeteiligung der Wahlleistungen gem. §6a HBeihVO	472,50
54220000 Zuweisungen für laufende Zwecke von Gemeinden und Gemeindeverbänden	5.532,00



---

54880000 Kostenerstattungen von übrigen Bereichen	185,68
<b>Summe</b>	<b>6.190,18</b>
<b>Belastung Erlöse</b>	
99800000 Summe Erlöse gesamt - Sachkosten	1.973,08
99800100 Summe Erlöse gesamt - Personalkosten	3.612,59
<b>Summe</b>	<b>5.585,67</b>
<b>Gesamterlöse</b>	<b>11.775,85</b>
<b>Ergebnis</b>	<b>-241.697,18</b>

Auswertung Ergebnis 2021 beispielhaft für die  
Kostenstelle 1110199 Gemeindliche Gremien.

Sämtliche Ergebnisse vgl. Unterlagen zur  
Jahresrechnung 2021.

**Buchungsstelle 1110299000 Hauptverwaltung - Allgemeine Kostenstelle (Kostenstelle)**

<b>Kostenart</b>	<b>Ist</b>
<b>gebuchte Kosten</b>	
60100000 Aufwendungen für Büromaterial und Drucksachen der Verwaltung und ähnl. Einrichtu	12.901,87
60510000 Strom	6.724,62
60520000 Gas	5.208,47
60560000 Wasser	139,15
60570000 Abwasser	477,85
60610000 Materialaufwand für Gebäude u. Außenanlagen	845,42
60630000 Materialaufwand für Einrichtungen und Ausstattungen	647,20
60640000 Geringwertige Wirtschaftsgüter 150 - 800 € netto	3.338,42
60700000 Aufwendungen für Berufskleidung, Arbeitsschutzmittel u. ä.	756,35
60810000 Reinigungsmaterial	35,60
61310000 Aufwandsentschädigungen für ehrenamtl. Tätige (soweit nicht Hkto. 678)	9.180,00
61610000 Instandhaltung der Gebäude und Außenanlagen (Bauunterhaltung)	465,65
61620000 Instandhaltung von tech. Anlagen in Betriebsbauten	5.503,39
61630000 Instandhaltung von Einrichtungen und Ausstattungen	646,49
61660000 Wartungskosten	392,70
61710000 Aufwendungen für Fremdensorgung	626,11
61730000 Fremdreinigung	348,86
61790000 andere sonstige Aufwendungen für bezogene Leistungen	17.388,45
62000000 Entgelte für geleistete Arbeitszeit (einschl. tariflicher, vertraglicher oder ar	685.081,53
62010000 geleistete Arbeitszeit - Zuführung zur Rückstellung für Überstunden und Urlaub	7.651,20
63000000 Dienst-, Amtsbezüge einschl. tariflicher, vertraglicher oder arbeitsbedingter Zu	123.064,03
63010000 geleistete Arbeitszeit - Zuführung zur Rückstellung für Überstunden und Urlaub	0,00
63011000 Herabsetzung Rückstellungen Personalkosten wegen Verbrauch	-868,00
64000000 Arbeitgeberanteil zur Sozialversicherung Entgeltbereich Sonstige personalbezogen	140.942,00
64200000 Beiträge zur Berufsgenossenschaft und Unfallversicherung	2.731,77
64500000 Aufwendungen Versorgungskassen für Beamte	44.889,09
64510000 Aufwendungen an Versorgungskasse für tariflich Beschäftigte	51.204,73
64600000 Zuführung zu Pensionsrückstellungen	18.614,00
64610000 Zuführung zu Beihilferückstellungen	10.600,00
65010000 Aufwendungen für Personaleinstellungen	0,00
65300000 Aufwendungen für personenbezogene Versicherungen	6.250,80
65900000 übrige sonstige Personalaufwendungen	11.172,13
66190000 sonstige Abschreibungen auf immaterielle Vermögensgegenstände des Anlagevermögen	2.351,00
66200000 Abschreibungen auf Gebäude und Gebäudeeinrichtungen, Sachanlagen im Gemeingebrauch	14.041,50
66420000 Abschreibungen auf Betriebsausstattung	1.463,65
66450000 Abschreibungen auf Geschäftsausstattung	12.866,15
66500000 Abschreibungen auf Sammelposten	767,00
67000000 Mieten, Pachten, Erbbauzinsen	832,20
67100000 Leasing	3.657,52
67710000 Aufwendungen für Sachverständige, Rechtsanwälte und Gerichtskosten	3.276,91
67900000 sonstige Aufwendungen für die Inanspruchnahme von Rechten und	857,95
68100000 Aufwendungen für Zeitungen und Fachliteratur der Verwaltung und ähnlicher Einric	5.174,89
68200000 Porto und Versandkosten	13.669,57
68310000 Datenübertragungskosten	567,48
68320000 Telefonkosten	6.109,96
68400000 amtliche Bekanntmachungen	6.675,92
68500000 Reisekosten	1.240,40
68610000 Aufwendungen für Öffentlichkeitsarbeit	8.197,54
68690000 sonstige Aufwendungen für Repräsentation	171,17

68800000 Aufwendungen für Fort-, und Weiterbildung	3.062,90
69000000 Beiträge für gebäudebezogene Versicherungen	1.465,96
69090000 Beiträge für sonstige Versicherungen	10.589,83
69100000 Beiträge zu Wirtschaftsverbänden und Berufsvertretungen, sonstige Vereinigungen	10.506,08
77999000 kalkulatorische Zinsen	31.097,82
79110000 außerplanmäßige Abschreibungen auf Sachanlagen	1,00
79400000 Abgang Restbuchwert aus dem Abgang von immateriellen Vermögensgegenständen	736,00
79410000 Abgang Restbuchwert aus dem Abgang von Sachanlagen	3,00
79700000 periodenfremde Aufwendungen	6.313,07
<b>Summe</b>	<b>1.312.656,35</b>
<b>Belastung</b>	
99810000 Summe Aufwendungen gesamt - Sachkosten	3.600,65
99810100 Summe Aufwendungen gesamt - Personalkosten	18.866,01
<b>Summe</b>	<b>22.466,66</b>
<b>Entlastung</b>	
99810000 Summe Aufwendungen gesamt - Sachkosten	202.458,15
99810100 Summe Aufwendungen gesamt - Personalkosten	1.055.227,73
<b>Summe</b>	<b>1.257.685,88</b>
<b>Gesamtkosten</b>	<b>77.437,13</b>
<b>verdichtete Erlöse</b>	
52590000 sonstige aktivierte Eigenleistungen	35.234,57
53099000 andere sonstige Nebenerlöse	30,60
53810000 Erträge aus der Herabsetzung und Auflösung von Rückstellungen für Personalkosten	24.366,41
53920000 Erlöse aus der Eigenbeteiligung der Wahlleistungen gem. §6a HBeihVO	661,50
54210000 Zuweisungen für laufende Zwecke vom Land	0,00
54241000 Eingliederungszuschuss für Schwerbehinderte von Gemeinden/Gemeindeverbänden	4.529,02
54600000 Erträge aus der Auflösung von Sonderposten aus Investitionszuweisungen	2.301,00
54703000 Leistungen von Sozialleistungsträgern (Leistungen Dritter)	5.644,10
54880000 Kostenerstattungen von übrigen Bereichen	33.291,26
59122000 Erlöse aus Abgang von Inventargütern ohne Bewertung	30,00
59890000 periodenfremde Erträge	2.427,60
<b>Summe</b>	<b>108.516,06</b>
<b>Belastung Erlöse</b>	
99800000 Summe Erlöse gesamt - Sachkosten	186,91
99800100 Summe Erlöse gesamt - Personalkosten	284,62
<b>Summe</b>	<b>471,53</b>
<b>Entlastung Erlöse</b>	
99800000 Summe Erlöse gesamt - Sachkosten	36.047,86
99800100 Summe Erlöse gesamt - Personalkosten	66.618,45
<b>Summe</b>	<b>102.666,31</b>
<b>Gesamterlöse</b>	<b>6.321,28</b>
<b>Ergebnis</b>	<b>-71.115,85</b>

---

**Buchungsstelle 1110399000 Budgets der Ortsbeiräte (Kostenstelle)**

<b>Kostenart</b>	<b>Ist</b>
<b>gebuchte Kosten</b>	
61790000 andere sonstige Aufwendungen für bezogene Leistungen	2.963,73
<b>Summe</b>	<b>2.963,73</b>
<b>Gesamtkosten</b>	<b>2.963,73</b>

**Buchungsstelle 1110499000 Gemeindekasse - Allgemeine Kostenstelle (Kostenstelle)**

<b>Kostenart</b>	<b>Ist</b>
<b>gebuchte Kosten</b>	
60100000 Aufwendungen für Büromaterial und Drucksachen der Verwaltung und ähnl. Einrichtu	22,20
61790000 andere sonstige Aufwendungen für bezogene Leistungen	80,00
66190000 sonstige Abschreibungen auf immaterielle Vermögensgegenstände des Anlagevermögen	4.583,00
66720000 Einzelwertberichtigungen	3,49
67500000 Bankspesen / Kosten des Geldverkehrs u.d. Kapitalbeschaffung	3.117,56
67730000 Aufwendungen für betriebswirtschaftliche Beratungen und ähnliches	121,20
67900000 sonstige Aufwendungen für die Inanspruchnahme von Rechten und	34.322,89
68100000 Aufwendungen für Zeitungen und Fachliteratur der Verwaltung und ähnlicher Einric	0,00
68800000 Aufwendungen für Fort-, und Weiterbildung	1.516,10
77999000 kalkulatorische Zinsen	49,89
<b>Summe</b>	<b>43.816,33</b>
<b>Belastung</b>	
99810000 Summe Aufwendungen gesamt - Sachkosten	54.631,24
99810100 Summe Aufwendungen gesamt - Personalkosten	285.387,97
<b>Summe</b>	<b>340.019,21</b>
<b>Entlastung</b>	
99810000 Summe Aufwendungen gesamt - Sachkosten	98.447,57
99810100 Summe Aufwendungen gesamt - Personalkosten	285.387,97
<b>Summe</b>	<b>383.835,54</b>
<b>Gesamtkosten</b>	<b>0,00</b>
<b>verdichtete Erlöse</b>	
51000000 öffentlich-rechtliche Verwaltungsgebühren	22,50
54880000 Kostenerstattungen von übrigen Bereichen	621,01
<b>Summe</b>	<b>643,51</b>
<b>Belastung Erlöse</b>	
99800000 Summe Erlöse gesamt - Sachkosten	9.727,14
99800100 Summe Erlöse gesamt - Personalkosten	17.976,30
<b>Summe</b>	<b>27.703,44</b>
<b>Entlastung Erlöse</b>	
99800000 Summe Erlöse gesamt - Sachkosten	10.370,65
99800100 Summe Erlöse gesamt - Personalkosten	17.976,30
<b>Summe</b>	<b>28.346,95</b>
<b>Gesamterlöse</b>	<b>0,00</b>
<b>Ergebnis</b>	<b>0,00</b>

**Buchungsstelle 1210199000 Statistik und Wahlen - Allgemeine Kostenstelle (Kostenstelle)**

<b>Kostenart</b>	<b>Ist</b>
<b>gebuchte Kosten</b>	
60100000 Aufwendungen für Büromaterial und Drucksachen der Verwaltung und ähnl. Einrichtu	5.726,13
60630000 Materialaufwand für Einrichtungen und Ausstattungen	162,03
61310000 Aufwandsentschädigungen für ehrenamtl. Tätige (soweit nicht Hkto. 678)	5.060,00
61790000 andere sonstige Aufwendungen für bezogene Leistungen	433,36
67000000 Mieten, Pachten, Erbbauzinsen	690,00
67900000 sonstige Aufwendungen für die Inanspruchnahme von Rechten und	902,40
68100000 Aufwendungen für Zeitungen und Fachliteratur der Verwaltung und ähnlicher Einric	95,07
68200000 Porto und Versandkosten	3.506,18
68310000 Datenübertragungskosten	3.781,08
68800000 Aufwendungen für Fort-, und Weiterbildung	786,55
69090000 Beiträge für sonstige Versicherungen	133,20
<b>Summe</b>	<b>21.276,00</b>
<b>Belastung</b>	
99810000 Summe Aufwendungen gesamt - Sachkosten	20.309,49
99810100 Summe Aufwendungen gesamt - Personalkosten	94.234,98
<b>Summe</b>	<b>114.544,47</b>
<b>Gesamtkosten</b>	<b>135.820,47</b>
<b>verdichtete Erlöse</b>	
54800000 Kostenerstattungen vom Bund	1.458,60
<b>Summe</b>	<b>1.458,60</b>
<b>Belastung Erlöse</b>	
99800000 Summe Erlöse gesamt - Sachkosten	2.862,48
99800100 Summe Erlöse gesamt - Personalkosten	5.188,21
<b>Summe</b>	<b>8.050,69</b>
<b>Gesamterlöse</b>	<b>9.509,29</b>
<b>Ergebnis</b>	<b>-126.311,18</b>

**Buchungsstelle 1220199000 Sicherheit und Ordnung - Allgemeine Kostenstelle (Kostenstelle)**

<b>Kostenart</b>	<b>Ist</b>
<b>gebuchte Kosten</b>	
60100000 Aufwendungen für Büromaterial und Drucksachen der Verwaltung und ähnl. Einrichtu	1.407,36
60610000 Materialaufwand für Gebäude u. Außenanlagen	0,00
60700000 Aufwendungen für Berufskleidung, Arbeitsschutzmittel u. ä.	0,00
61660000 Wartungskosten	82,50
61710000 Aufwendungen für Fremdensorgung	9.563,45
61790000 andere sonstige Aufwendungen für bezogene Leistungen	307,17
65900000 übrige sonstige Personalaufwendungen	11.855,58
66420000 Abschreibungen auf Betriebsausstattung	2.199,00
66430000 Abschreibungen auf Fuhrpark	3.539,00
67710000 Aufwendungen für Sachverständige, Rechtsanwälte und Gerichtskosten	0,00
67900000 sonstige Aufwendungen für die Inanspruchnahme von Rechten und	716,57
68100000 Aufwendungen für Zeitungen und Fachliteratur der Verwaltung und ähnlicher Einric	38,52
68310000 Datenübertragungskosten	467,32
68320000 Telefonkosten	107,06
68800000 Aufwendungen für Fort-, und Weiterbildung	635,60
69010000 Kfz-Versicherungsbeiträge	718,46
69100000 Beiträge zu Wirtschaftsverbänden und Berufsvertretungen, sonstige Vereinigungen	2.161,60
71220000 Zuweisungen für laufende Zwecke an Gemeinden (GV)	2.424,54
77999000 kalkulatorische Zinsen	1.554,81
79400000 Abgang Restbuchwert aus dem Abgang von immateriellen Vermögensgegenständen	0,00
79900000 sonstige außerordentliche Aufwendungen	5.952,71
<b>Summe</b>	<b>43.731,25</b>
<b>Belastung</b>	
99810000 Summe Aufwendungen gesamt - Sachkosten	21.797,12
99810100 Summe Aufwendungen gesamt - Personalkosten	101.754,71
<b>Summe</b>	<b>123.551,83</b>
<b>Gesamtkosten</b>	<b>167.283,08</b>
<b>verdichtete Erlöse</b>	
51000000 öffentlich-rechtliche Verwaltungsgebühren	7.388,50
51500000 Erträge aus Bußgeldern und Verwarnungen	1.080,01
54600000 Erträge aus der Auflösung von Sonderposten aus Investitionszuweisungen	135,44
54880000 Kostenerstattungen von übrigen Bereichen	11,30
<b>Summe</b>	<b>8.615,25</b>
<b>Belastung Erlöse</b>	
99800000 Summe Erlöse gesamt - Sachkosten	3.061,03
99800100 Summe Erlöse gesamt - Personalkosten	5.545,58
<b>Summe</b>	<b>8.606,61</b>
<b>Gesamterlöse</b>	<b>17.221,86</b>
<b>Ergebnis</b>	<b>-150.061,22</b>

**Buchungsstelle 1220299000 Einwohnermeldeamt, Passwesen (Kostenstelle)**

<b>Kostenart</b>	<b>Ist</b>
<b>gebuchte Kosten</b>	
60100000 Aufwendungen für Büromaterial und Drucksachen der Verwaltung und ähnl. Einrichtu	21.290,40
61660000 Wartungskosten	2.368,10
61790000 andere sonstige Aufwendungen für bezogene Leistungen	341,70
67100000 Leasing	5.697,72
67900000 sonstige Aufwendungen für die Inanspruchnahme von Rechten und	2.372,72
68100000 Aufwendungen für Zeitungen und Fachliteratur der Verwaltung und ähnlicher Einric	662,53
68310000 Datenübertragungskosten	12.858,16
68800000 Aufwendungen für Fort-, und Weiterbildung	200,00
<b>Summe</b>	<b>45.791,33</b>
<b>Belastung</b>	
99810000 Summe Aufwendungen gesamt - Sachkosten	18.461,70
99810100 Summe Aufwendungen gesamt - Personalkosten	97.590,53
<b>Summe</b>	<b>116.052,23</b>
<b>Gesamtkosten</b>	<b>161.843,56</b>
<b>verdichtete Erlöse</b>	
51000000 öffentlich-rechtliche Verwaltungsgebühren	42.158,25
<b>Summe</b>	<b>42.158,25</b>
<b>Belastung Erlöse</b>	
99800000 Summe Erlöse gesamt - Sachkosten	3.227,20
99800100 Summe Erlöse gesamt - Personalkosten	5.954,19
<b>Summe</b>	<b>9.181,39</b>
<b>Gesamterlöse</b>	<b>51.339,64</b>
<b>Ergebnis</b>	<b>-110.503,92</b>



**Buchungsstelle 1220399000 Standesamt (Kostenstelle)**

<b>Kostenart</b>	<b>Ist</b>
<b>gebuchte Kosten</b>	
60100000 Aufwendungen für Büromaterial und Drucksachen der Verwaltung und ähnl. Einrichtu	100,51
60630000 Materialaufwand für Einrichtungen und Ausstattungen	17,66
61790000 andere sonstige Aufwendungen für bezogene Leistungen	248,11
67900000 sonstige Aufwendungen für die Inanspruchnahme von Rechten und	5.053,75
68100000 Aufwendungen für Zeitungen und Fachliteratur der Verwaltung und ähnlicher Einric	1.390,23
68800000 Aufwendungen für Fort-, und Weiterbildung	65,60
69100000 Beiträge zu Wirtschaftsverbänden und Berufsvertretungen, sonstige Vereinigungen	130,00
<b>Summe</b>	<b>7.005,86</b>
<b>Belastung</b>	
99810000 Summe Aufwendungen gesamt - Sachkosten	9.870,95
99810100 Summe Aufwendungen gesamt - Personalkosten	53.081,49
<b>Summe</b>	<b>62.952,44</b>
<b>Gesamtkosten</b>	<b>69.958,30</b>
<b>verdichtete Erlöse</b>	
51000000 öffentlich-rechtliche Verwaltungsgebühren	6.453,65
<b>Summe</b>	<b>6.453,65</b>
<b>Belastung Erlöse</b>	
99800000 Summe Erlöse gesamt - Sachkosten	1.747,28
99800100 Summe Erlöse gesamt - Personalkosten	3.227,42
<b>Summe</b>	<b>4.974,70</b>
<b>Gesamterlöse</b>	<b>11.428,35</b>
<b>Ergebnis</b>	<b>-58.529,95</b>

**Buchungsstelle 1260111000 Brandschutz Lohra-Mitte (Kostenstelle)**

<b>Kostenart</b>	<b>Ist</b>
<b>gebuchte Kosten</b>	
60100000 Aufwendungen für Büromaterial und Drucksachen der Verwaltung und ähnl. Einrichtu	281,93
60510000 Strom	2.038,40
60520000 Gas	2.809,88
60550000 Treibstoffe	637,04
60560000 Wasser	116,68
60570000 Abwasser	41,76
60610000 Materialaufwand für Gebäude u. Außenanlagen	0,00
60630000 Materialaufwand für Einrichtungen und Ausstattungen	209,07
60641000 Geringwertige Wirtschaftsgüter für Jugendfeuerwehr150 - 800 € netto	0,00
60690000 sonstiger Materialaufwand für Reparatur und Instandhaltung	6.535,39
60700000 Aufwendungen für Berufskleidung, Arbeitsschutzmittel u. ä.	749,75
61310000 Aufwandsentschädigungen für ehrenamtl. Tätige (soweit nicht Hkto. 678)	2.160,00
61390000 sonstige weitere Fremdleistungen	4.205,59
61610000 Instandhaltung der Gebäude und Außenanlagen (Bauunterhaltung)	1.055,56
61620000 Instandhaltung von tech. Anlagen in Betriebsbauten	139,82
61630000 Instandhaltung von Einrichtungen und Ausstattungen	11.554,11
61640000 Instandhaltung von Kfz	5.545,98
61660000 Wartungskosten	596,00
61710000 Aufwendungen für Fremdentorgung	116,16
61790000 andere sonstige Aufwendungen für bezogene Leistungen	374,85
66200000 Abschreibungen auf Gebäude und Gebäudeeinrichtungen, Sachanlagen im Gemeingebrauch	43.465,00
66420000 Abschreibungen auf Betriebsausstattung	10.509,41
66430000 Abschreibungen auf Fuhrpark	11.856,00
66450000 Abschreibungen auf Geschäftsausstattung	1.642,00
66500000 Abschreibungen auf Sammelposten	805,99
68320000 Telefonkosten	833,83
68610000 Aufwendungen für Öffentlichkeitsarbeit	100,00
68800000 Aufwendungen für Fort-, und Weiterbildung	0,00
69000000 Beiträge für gebäudebezogene Versicherungen	2.851,10
69010000 Kfz-Versicherungsbeiträge	1.137,87
77999000 kalkulatorische Zinsen	92.121,88
79410000 Abgang Restbuchwert aus dem Abgang von Sachanlagen	814,75
<b>Summe</b>	<b>205.305,80</b>
<b>Belastung</b>	
99810000 Summe Aufwendungen gesamt - Sachkosten	16.234,91
99810100 Summe Aufwendungen gesamt - Personalkosten	21.357,89
99900001 Verrechnung für Wärmelieferung von BHKW KSt 1260112	2.209,12
<b>Summe</b>	<b>39.801,92</b>
<b>Gesamtkosten</b>	<b>245.107,72</b>
<b>verdichtete Erlöse</b>	
51100000 öffentlich-rechtliche Benutzungsgebühren	1.532,23
54600000 Erträge aus der Auflösung von Sonderposten aus Investitionszuweisungen	10.718,00
54610000 Erträge aus der Auflösung von Sonderposten aus Investitionszuschüssen vom nicht	96,00
59890000 periodenfremde Erträge	0,00
<b>Summe</b>	<b>12.346,23</b>

---

<b>Belastung Erlöse</b>	
99800000 Summe Erlöse gesamt - Sachkosten	2.171,54
99800100 Summe Erlöse gesamt - Personalkosten	1.056,65
99900002 Verrechnung für Wärmelieferung aus BHKW KSt 1260112	310,31
<b>Summe</b>	<b>3.538,50</b>
<b>Gesamterlöse</b>	<b>15.884,73</b>
<b>Ergebnis</b>	<b>-229.222,99</b>

**Buchungsstelle 1260112000 BHKW im FWGH Lohra (Kostenstelle)**

<b>Kostenart</b>	<b>Ist</b>
<b>gebuchte Kosten</b>	
66420000 Abschreibungen auf Betriebsausstattung	1.476,00
67720000 Aufwendungen für Steuerberatung und Wirtschaftsprüfung	9,39
77999000 kalkulatorische Zinsen	640,36
<b>Summe</b>	<b>2.125,75</b>
<b>Belastung</b>	
99810000 Summe Aufwendungen gesamt - Sachkosten	21,38
99810100 Summe Aufwendungen gesamt - Personalkosten	61,99
<b>Summe</b>	<b>83,37</b>
<b>Entlastung</b>	
99810000 Summe Aufwendungen gesamt - Sachkosten	2.147,13
99810100 Summe Aufwendungen gesamt - Personalkosten	61,99
<b>Summe</b>	<b>2.209,12</b>
<b>Gesamtkosten</b>	<b>0,00</b>
<b>verdichtete Erlöse</b>	
50900000 sonstige Umsatzerlöse	295,05
59890000 periodenfremde Erträge	0,00
59890400 Umsatzsteuer Erstattungen	9,11
<b>Summe</b>	<b>304,16</b>
<b>Belastung Erlöse</b>	
99800000 Summe Erlöse gesamt - Sachkosten	2,25
99800100 Summe Erlöse gesamt - Personalkosten	3,90
<b>Summe</b>	<b>6,15</b>
<b>Entlastung Erlöse</b>	
99800000 Summe Erlöse gesamt - Sachkosten	306,41
99800100 Summe Erlöse gesamt - Personalkosten	3,90
<b>Summe</b>	<b>310,31</b>
<b>Gesamterlöse</b>	<b>0,00</b>
<b>Ergebnis</b>	<b>0,00</b>

**Buchungsstelle 1260125000 Brandschutz Rodenhausen-Seelbach (Kostenstelle)**

<b>Kostenart</b>	<b>Ist</b>
<b>gebuchte Kosten</b>	
60550000 Treibstoffe	172,61
60610000 Materialaufwand für Gebäude u. Außenanlagen	91,83
60630000 Materialaufwand für Einrichtungen und Ausstattungen	51,70
60690000 sonstiger Materialaufwand für Reparatur und Instandhaltung	19,60
60700000 Aufwendungen für Berufskleidung, Arbeitsschutzmittel u. ä.	925,68
61310000 Aufwandsentschädigungen für ehrenamtl. Tätige (soweit nicht Hkto. 678)	1.530,00
61630000 Instandhaltung von Einrichtungen und Ausstattungen	600,03
61640000 Instandhaltung von Kfz	848,41
61660000 Wartungskosten	287,00
61790000 andere sonstige Aufwendungen für bezogene Leistungen	0,00
66200000 Abschreibungen auf Gebäude und Gebäudeeinrichtungen, Sachanlagen im Gemeingebrauch	4.392,00
66420000 Abschreibungen auf Betriebsausstattung	1.048,83
66430000 Abschreibungen auf Fuhrpark	2.736,00
66500000 Abschreibungen auf Sammelposten	50,86
68800000 Aufwendungen für Fort-, und Weiterbildung	3.287,60
69010000 Kfz-Versicherungsbeiträge	260,67
69090000 Beiträge für sonstige Versicherungen	324,02
77999000 kalkulatorische Zinsen	4.271,65
<b>Summe</b>	<b>20.898,49</b>
<b>Belastung</b>	
99200000 Gebäudekosten DGH	1.173,32
99810000 Summe Aufwendungen gesamt - Sachkosten	8.684,57
99810100 Summe Aufwendungen gesamt - Personalkosten	8.466,17
<b>Summe</b>	<b>18.324,06</b>
<b>Gesamtkosten</b>	<b>39.222,55</b>
<b>verdichtete Erlöse</b>	
51100000 öffentlich-rechtliche Benutzungsgebühren	81,50
54600000 Erträge aus der Auflösung von Sonderposten aus Investitionszuweisungen	84,00
<b>Summe</b>	<b>165,50</b>
<b>Belastung Erlöse</b>	
99800000 Summe Erlöse gesamt - Sachkosten	1.252,13
99800100 Summe Erlöse gesamt - Personalkosten	418,07
<b>Summe</b>	<b>1.670,20</b>
<b>Gesamterlöse</b>	<b>1.835,70</b>
<b>Ergebnis</b>	<b>-37.386,85</b>

**Buchungsstelle 1260135000 Brandschutz OT Kirchvers + Reimershausen (Kostenstelle)**

<b>Kostenart</b>	<b>Ist</b>
<b>gebuchte Kosten</b>	
60510000 Strom	4.114,29
60550000 Treibstoffe	1.578,88
60560000 Wasser	222,14
60570000 Abwasser	294,25
60610000 Materialaufwand für Gebäude u. Außenanlagen	363,06
60630000 Materialaufwand für Einrichtungen und Ausstattungen	715,56
60640000 Geringwertige Wirtschaftsgüter 150 - 800 € netto	2.506,36
60690000 sonstiger Materialaufwand für Reparatur und Instandhaltung	2.087,34
60700000 Aufwendungen für Berufskleidung, Arbeitsschuttmittel u. ä.	606,48
61310000 Aufwandsentschädigungen für ehrenamtl. Tätige (soweit nicht Hkto. 678)	1.460,00
61390000 sonstige weitere Fremdleistungen	1.145,24
61610000 Instandhaltung der Gebäude und Außenanlagen (Bauunterhaltung)	870,78
61620000 Instandhaltung von tech. Anlagen in Betriebsbauten	310,59
61630000 Instandhaltung von Einrichtungen und Ausstattungen	2.364,22
61640000 Instandhaltung von Kfz	195,49
61660000 Wartungskosten	0,00
61710000 Aufwendungen für Fremdensorgung	78,12
61790000 andere sonstige Aufwendungen für bezogene Leistungen	0,00
66200000 Abschreibungen auf Gebäude und Gebäudeeinrichtungen, Sachanlagen im Gemeingebrauch	5.219,58
66300000 Abschreibungen auf technische Anlagen und Maschinen	231,00
66420000 Abschreibungen auf Betriebsausstattung	2.946,92
66430000 Abschreibungen auf Fuhrpark	6.218,36
66500000 Abschreibungen auf Sammelposten	160,93
68320000 Telefonkosten	670,44
68610000 Aufwendungen für Öffentlichkeitsarbeit	91,25
68800000 Aufwendungen für Fort-, und Weiterbildung	1.050,00
69000000 Beiträge für gebäudebezogene Versicherungen	529,90
69010000 Kfz-Versicherungsbeiträge	1.282,55
77999000 kalkulatorische Zinsen	13.715,30
79410000 Abgang Restbuchwert aus dem Abgang von Sachanlagen	7.500,00
<b>Summe</b>	<b>58.529,03</b>
<b>Belastung</b>	
99200000 Gebäudekosten DGH	5.130,12
99810000 Summe Aufwendungen gesamt - Sachkosten	10.740,95
99810100 Summe Aufwendungen gesamt - Personalkosten	13.925,55
<b>Summe</b>	<b>29.796,62</b>
<b>Gesamtkosten</b>	<b>88.325,65</b>
<b>verdichtete Erlöse</b>	
51100000 öffentlich-rechtliche Benutzungsgebühren	0,00
54600000 Erträge aus der Auflösung von Sonderposten aus Investitionszuweisungen	926,00
54610000 Erträge aus der Auflösung von Sonderposten aus Investitionszuschüssen vom nicht	996,00
54880000 Kostenerstattungen von übrigen Bereichen	0,00
59000000 Erträge aus Spenden, Nachlässen und Schenkungen von privaten Unternehmen	150,00
59120000 Erlöse aus der Veräußerung von Vermögensgegenständen	7.420,00
<b>Summe</b>	<b>9.492,00</b>

**Belastung Erlöse**

---

99800000 Summe Erlöse gesamt - Sachkosten	1.489,32
99800100 Summe Erlöse gesamt - Personalkosten	695,31
<b>Summe</b>	<b>2.184,63</b>
<b>Gesamterlöse</b>	<b>11.676,63</b>
<b>Ergebnis</b>	<b>-76.649,02</b>

**Buchungsstelle 1260140000 FFW Krebsbachtal - Brandschutz OT Altenvers + Rollshausen (Kostenstelle)**

<b>Kostenart</b>	<b>Ist</b>
<b>gebuchte Kosten</b>	
60510000 Strom	4.010,70
60550000 Treibstoffe	131,45
60560000 Wasser	90,47
60570000 Abwasser	36,83
60630000 Materialaufwand für Einrichtungen und Ausstattungen	74,96
60690000 sonstiger Materialaufwand für Reparatur und Instandhaltung	1.034,13
60700000 Aufwendungen für Berufskleidung, Arbeitsschuttmittel u. ä.	910,00
61310000 Aufwandsentschädigungen für ehrenamtl. Tätige (soweit nicht Hkto. 678)	1.260,00
61390000 sonstige weitere Fremdleistungen	0,00
61620000 Instandhaltung von tech. Anlagen in Betriebsbauten	247,52
61630000 Instandhaltung von Einrichtungen und Ausstattungen	1.682,22
61660000 Wartungskosten	125,00
61710000 Aufwendungen für Fremdensorgung	11,20
61790000 andere sonstige Aufwendungen für bezogene Leistungen	0,00
66200000 Abschreibungen auf Gebäude und Gebäudeeinrichtungen, Sachanlagen im Gemeingebrauch	468,00
66300000 Abschreibungen auf technische Anlagen und Maschinen	231,00
66420000 Abschreibungen auf Betriebsausstattung	2.246,93
66430000 Abschreibungen auf Fuhrpark	1.248,00
66500000 Abschreibungen auf Sammelposten	160,81
68320000 Telefonkosten	216,72
68800000 Aufwendungen für Fort-, und Weiterbildung	7.192,99
69000000 Beiträge für gebäudebezogene Versicherungen	133,85
69010000 Kfz-Versicherungsbeiträge	565,15
77999000 kalkulatorische Zinsen	886,38
79410000 Abgang Restbuchwert aus dem Abgang von Sachanlagen	1,00
<b>Summe</b>	<b>22.965,31</b>
<b>Belastung</b>	
99200000 Gebäudekosten DGH	3.376,40
99810000 Summe Aufwendungen gesamt - Sachkosten	6.632,54
99810100 Summe Aufwendungen gesamt - Personalkosten	6.361,87
<b>Summe</b>	<b>16.370,81</b>
<b>Gesamtkosten</b>	<b>39.336,12</b>
<b>verdichtete Erlöse</b>	
51100000 öffentlich-rechtliche Benutzungsgebühren	0,00
54210000 Zuweisungen für laufende Zwecke vom Land	0,00
54600000 Erträge aus der Auflösung von Sonderposten aus Investitionszuweisungen	168,00
<b>Summe</b>	<b>168,00</b>
<b>Belastung Erlöse</b>	
99800000 Summe Erlöse gesamt - Sachkosten	962,56
99800100 Summe Erlöse gesamt - Personalkosten	321,36
<b>Summe</b>	<b>1.283,92</b>
<b>Gesamterlöse</b>	<b>1.451,92</b>
<b>Ergebnis</b>	<b>-37.884,20</b>



**Buchungsstelle 1260145000 Brandschutz OT Weipoltshausen (Kostenstelle)**

<b>Kostenart</b>	<b>Ist</b>
<b>gebuchte Kosten</b>	
60550000 Treibstoffe	233,15
60610000 Materialaufwand für Gebäude u. Außenanlagen	157,96
60630000 Materialaufwand für Einrichtungen und Ausstattungen	31,22
60690000 sonstiger Materialaufwand für Reparatur und Instandhaltung	0,00
60700000 Aufwendungen für Berufskleidung, Arbeitsschutzmittel u. ä.	202,40
61310000 Aufwandsentschädigungen für ehrenamtl. Tätige (soweit nicht Hkto. 678)	1.170,00
61390000 sonstige weitere Fremdleistungen	952,84
61630000 Instandhaltung von Einrichtungen und Ausstattungen	646,65
61640000 Instandhaltung von Kfz	47,42
61660000 Wartungskosten	125,00
61790000 andere sonstige Aufwendungen für bezogene Leistungen	0,00
66420000 Abschreibungen auf Betriebsausstattung	1.500,00
66430000 Abschreibungen auf Fuhrpark	1.695,98
66500000 Abschreibungen auf Sammelposten	40,97
67000000 Mieten, Pachten, Erbbauzinsen	10.199,18
68320000 Telefonkosten	216,72
69010000 Kfz-Versicherungsbeiträge	398,30
69090000 Beiträge für sonstige Versicherungen	75,95
70300000 Kfz-Steuer	35,00
77999000 kalkulatorische Zinsen	1.105,32
<b>Summe</b>	<b>18.834,06</b>
<b>Belastung</b>	
99810000 Summe Aufwendungen gesamt - Sachkosten	5.893,76
99810100 Summe Aufwendungen gesamt - Personalkosten	6.968,17
<b>Summe</b>	<b>12.861,93</b>
<b>Gesamtkosten</b>	<b>31.695,99</b>
<b>verdichtete Erlöse</b>	
51100000 öffentlich-rechtliche Benutzungsgebühren	371,08
54600000 Erträge aus der Auflösung von Sonderposten aus Investitionszuweisungen	84,00
<b>Summe</b>	<b>455,08</b>
<b>Belastung Erlöse</b>	
99800000 Summe Erlöse gesamt - Sachkosten	875,23
99800100 Summe Erlöse gesamt - Personalkosten	380,13
<b>Summe</b>	<b>1.255,36</b>
<b>Gesamterlöse</b>	<b>1.710,44</b>
<b>Ergebnis</b>	<b>-29.985,55</b>

**Buchungsstelle 1260199000 Brandschutz - Allgemeine Kostenstelle (Kostenstelle)**

<b>Kostenart</b>	<b>Ist</b>
<b>gebuchte Kosten</b>	
60610000 Materialaufwand für Gebäude u. Außenanlagen	617,85
60630000 Materialaufwand für Einrichtungen und Ausstattungen	722,57
60640000 Geringwertige Wirtschaftsgüter 150 - 800 € netto	0,00
60690000 sonstiger Materialaufwand für Reparatur und Instandhaltung	557,95
61310000 Aufwandsentschädigungen für ehrenamtl. Tätige (soweit nicht Hkto. 678)	5.032,50
61390000 sonstige weitere Fremdleistungen	1.386,36
61630000 Instandhaltung von Einrichtungen und Ausstattungen	0,00
61660000 Wartungskosten	162,01
61790000 andere sonstige Aufwendungen für bezogene Leistungen	1.278,08
66190000 sonstige Abschreibungen auf immaterielle Vermögensgegenstände des Anlagevermögen	0,00
66420000 Abschreibungen auf Betriebsausstattung	10.748,00
66500000 Abschreibungen auf Sammelposten	2.049,44
67200000 Lizenzen und Konzessionen	582,15
67790000 Aufwendungen für andere Beratungsleistungen	120,00
68100000 Aufwendungen für Zeitungen und Fachliteratur der Verwaltung und ähnlicher Einric	126,00
68320000 Telefonkosten	0,60
69090000 Beiträge für sonstige Versicherungen	10.497,44
69100000 Beiträge zu Wirtschaftsverbänden und Berufsvertretungen, sonstige Vereinigungen	568,80
77999000 kalkulatorische Zinsen	901,08
<b>Summe</b>	<b>35.350,83</b>
<b>Belastung</b>	
99810000 Summe Aufwendungen gesamt - Sachkosten	5.877,58
99810100 Summe Aufwendungen gesamt - Personalkosten	35.303,09
<b>Summe</b>	<b>41.180,67</b>
<b>Entlastung</b>	
99810000 Summe Aufwendungen gesamt - Sachkosten	41.228,41
99810100 Summe Aufwendungen gesamt - Personalkosten	35.303,09
<b>Summe</b>	<b>76.531,50</b>
<b>Gesamtkosten</b>	<b>0,00</b>
<b>verdichtete Erlöse</b>	
51000000 öffentlich-rechtliche Verwaltungsgebühren	0,00
53990000 andere sonstige betriebliche Erträge	97,22
54600000 Erträge aus der Auflösung von Sonderposten aus Investitionszuweisungen	3.744,00
54880000 Kostenerstattungen von übrigen Bereichen	1.302,14
<b>Summe</b>	<b>5.143,36</b>
<b>Belastung Erlöse</b>	
99800000 Summe Erlöse gesamt - Sachkosten	971,49
99800100 Summe Erlöse gesamt - Personalkosten	1.784,46
<b>Summe</b>	<b>2.755,95</b>
<b>Entlastung Erlöse</b>	
99800000 Summe Erlöse gesamt - Sachkosten	6.114,85
99800100 Summe Erlöse gesamt - Personalkosten	1.784,46
<b>Summe</b>	<b>7.899,31</b>

<b>Gesamterlöse</b>	0,00
<b>Ergebnis</b>	0,00

**Buchungsstelle 1280199000 Zivil- und Katastrophenschutz (Kostenstelle)**

<b>Kostenart</b>	<b>Ist</b>
<b>gebuchte Kosten</b>	
60630000 Materialaufwand für Einrichtungen und Ausstattungen	0,00
61690000 sonstige Fremdinstandhaltung	686,05
66420000 Abschreibungen auf Betriebsausstattung	523,71
71220000 Zuweisungen für laufende Zwecke an Gemeinden (GV)	444,92
77999000 kalkulatorische Zinsen	148,90
<b>Summe</b>	<b>1.803,58</b>
<b>Belastung</b>	
99810000 Summe Aufwendungen gesamt - Sachkosten	1.738,53
99810100 Summe Aufwendungen gesamt - Personalkosten	9.669,62
<b>Summe</b>	<b>11.408,15</b>
<b>Gesamtkosten</b>	<b>13.211,73</b>
<b>verdichtete Erlöse</b>	
54810000 Kostenerstattungen vom Land	35,79
<b>Summe</b>	<b>35,79</b>
<b>Belastung Erlöse</b>	
99800000 Summe Erlöse gesamt - Sachkosten	308,37
99800100 Summe Erlöse gesamt - Personalkosten	569,70
<b>Summe</b>	<b>878,07</b>
<b>Gesamterlöse</b>	<b>913,86</b>
<b>Ergebnis</b>	<b>-12.297,87</b>

**Buchungsstelle 2720199000 Gemeindebücherei (Kostenstelle)**

<b>Kostenart</b>	<b>Ist</b>
<b>gebuchte Kosten</b>	
60100000 Aufwendungen für Büromaterial und Drucksachen der Verwaltung und ähnl. Einrichtu	136,99
60110000 Lehr- und Unterrichtsmittel	900,97
60630000 Materialaufwand für Einrichtungen und Ausstattungen	0,00
66420000 Abschreibungen auf Betriebsausstattung	144,00
67000000 Mieten, Pachten, Erbbauzinsen	500,00
77999000 kalkulatorische Zinsen	55,20
<b>Summe</b>	<b>1.737,16</b>
<b>Belastung</b>	
99810000 Summe Aufwendungen gesamt - Sachkosten	15,29
99810100 Summe Aufwendungen gesamt - Personalkosten	689,98
<b>Summe</b>	<b>705,27</b>
<b>Gesamtkosten</b>	<b>2.442,43</b>
<b>Belastung Erlöse</b>	
99800000 Summe Erlöse gesamt - Sachkosten	1,61
99800100 Summe Erlöse gesamt - Personalkosten	2,79
<b>Summe</b>	<b>4,40</b>
<b>Gesamterlöse</b>	<b>4,40</b>
<b>Ergebnis</b>	<b>-2.438,03</b>

**Buchungsstelle 2730199000 Sonstige Volksbildung (Kostenstelle)**

<b>Kostenart</b>	<b>Ist</b>
<b>gebuchte Kosten</b>	
60610000 Materialaufwand für Gebäude u. Außenanlagen	0,00
67000000 Mieten, Pachten, Erbbauzinsen	780,00
67900000 sonstige Aufwendungen für die Inanspruchnahme von Rechten und	75,01
<b>Summe</b>	<b>855,01</b>
<b>Belastung</b>	
99810000 Summe Aufwendungen gesamt - Sachkosten	12,26
99810100 Summe Aufwendungen gesamt - Personalkosten	691,21
<b>Summe</b>	<b>703,47</b>
<b>Gesamtkosten</b>	<b>1.558,48</b>
<b>verdichtete Erlöse</b>	
54880000 Kostenerstattungen von übrigen Bereichen	45,00
<b>Summe</b>	<b>45,00</b>
<b>Belastung Erlöse</b>	
99800000 Summe Erlöse gesamt - Sachkosten	1,60
99800100 Summe Erlöse gesamt - Personalkosten	2,88
<b>Summe</b>	<b>4,48</b>
<b>Gesamterlöse</b>	<b>49,48</b>
<b>Ergebnis</b>	<b>-1.509,00</b>

**Buchungsstelle 2810199000 Heimat- und Kulturpflege - Allgemeine Kostenstelle (Kostenstelle)**

<b>Kostenart</b>	<b>Ist</b>
<b>gebuchte Kosten</b>	
60510000 Strom	3.481,11
60560000 Wasser	180,94
60570000 Abwasser	-508,36
60610000 Materialaufwand für Gebäude u. Außenanlagen	88,31
60630000 Materialaufwand für Einrichtungen und Ausstattungen	10,98
61610000 Instandhaltung der Gebäude und Außenanlagen (Bauunterhaltung)	0,00
61790000 andere sonstige Aufwendungen für bezogene Leistungen	423,63
66200000 Abschreibungen auf Gebäude und Gebäudeeinrichtungen, Sachanlagen im Gemeingebrauch	1.404,00
68620000 Aufwendungen für Gästebewirtung (Repräsentation)	0,00
68690000 sonstige Aufwendungen für Repräsentation	946,80
69000000 Beiträge für gebäudebezogene Versicherungen	851,43
70200000 Grundsteuer	9,94
71280000 Zuschüsse für laufende Zwecke an übrige Bereiche	1.764,96
77999000 kalkulatorische Zinsen	3.407,38
<b>Summe</b>	<b>12.061,12</b>
<b>Belastung</b>	
99810000 Summe Aufwendungen gesamt - Sachkosten	1.809,31
99810100 Summe Aufwendungen gesamt - Personalkosten	6.107,65
<b>Summe</b>	<b>7.916,96</b>
<b>Gesamtkosten</b>	<b>19.978,08</b>
<b>verdichtete Erlöse</b>	
50600000 Umsatzerlöse aus Handelswaren	0,00
54600000 Erträge aus der Auflösung von Sonderposten aus Investitionszuweisungen	528,00
59010000 Erträge aus Spenden, Nachlässen und Schenkungen von übrigen Bereichen	0,00
<b>Summe</b>	<b>528,00</b>
<b>Belastung Erlöse</b>	
99800000 Summe Erlöse gesamt - Sachkosten	123,29
99800100 Summe Erlöse gesamt - Personalkosten	200,86
<b>Summe</b>	<b>324,15</b>
<b>Gesamterlöse</b>	<b>852,15</b>
<b>Ergebnis</b>	<b>-19.125,93</b>

**Buchungsstelle 3620199000 Kinder- und Jugendarbeit - Allgemeine Kostenstelle (Kostenstelle)**

<b>Kostenart</b>	<b>Ist</b>
<b>gebuchte Kosten</b>	
62000000 Entgelte für geleistete Arbeitszeit (einschl. tariflicher, vertraglicher oder ar	1.943,75
64000000 Arbeitgeberanteil zur Sozialversicherung Entgeltbereich Sonstige personalbezogen	7,58
64510000 Aufwendungen an Versorgungskasse für tariflich Beschäftigte	556,39
67000000 Mieten, Pachten, Erbbauzinsen	0,00
71220000 Zuweisungen für laufende Zwecke an Gemeinden (GV)	55.500,00
71280000 Zuschüsse für laufende Zwecke an übrige Bereiche	13,00
79700000 periodenfremde Aufwendungen	0,00
<b>Summe</b>	<b>58.020,72</b>
<b>Belastung</b>	
99810000 Summe Aufwendungen gesamt - Sachkosten	907,16
99810100 Summe Aufwendungen gesamt - Personalkosten	6.671,35
<b>Summe</b>	<b>7.578,51</b>
<b>Gesamtkosten</b>	<b>65.599,23</b>
<b>verdichtete Erlöse</b>	
50900000 sonstige Umsatzerlöse	5.100,00
<b>Summe</b>	<b>5.100,00</b>
<b>Belastung Erlöse</b>	
99800000 Summe Erlöse gesamt - Sachkosten	121,12
99800100 Summe Erlöse gesamt - Personalkosten	217,14
<b>Summe</b>	<b>338,26</b>
<b>Gesamterlöse</b>	<b>5.438,26</b>
<b>Ergebnis</b>	<b>-60.160,97</b>



**Buchungsstelle 3650110000 Kindergarten Schulstrasse OT Lohra (Kostenstelle)**

<b>Kostenart</b>	<b>Ist</b>
<b>gebuchte Kosten</b>	
60610000 Materialaufwand für Gebäude u. Außenanlagen	29,57
61610000 Instandhaltung der Gebäude und Außenanlagen (Bauunterhaltung)	436,57
61630000 Instandhaltung von Einrichtungen und Ausstattungen	0,00
61790000 andere sonstige Aufwendungen für bezogene Leistungen	769,79
66200000 Abschreibungen auf Gebäude und Gebäudeeinrichtungen, Sachanlagen im Gemeingebrauch	1.188,00
66420000 Abschreibungen auf Betriebsausstattung	3.657,20
67000000 Mieten, Pachten, Erbbauzinsen	403,61
69000000 Beiträge für gebäudebezogene Versicherungen	1.152,47
71280000 Zuschüsse für laufende Zwecke an übrige Bereiche	370.056,70
77999000 kalkulatorische Zinsen	2.671,32
79900000 sonstige außerordentliche Aufwendungen	726,00
<b>Summe</b>	<b>381.091,23</b>
<b>Belastung</b>	
99810000 Summe Aufwendungen gesamt - Sachkosten	6.090,37
99810100 Summe Aufwendungen gesamt - Personalkosten	19.302,18
<b>Summe</b>	<b>25.392,55</b>
<b>Gesamtkosten</b>	<b>406.483,78</b>
<b>verdichtete Erlöse</b>	
54210000 Zuweisungen für laufende Zwecke vom Land	10.313,20
54600000 Erträge aus der Auflösung von Sonderposten aus Investitionszuweisungen	2.508,00
54880000 Kostenerstattungen von übrigen Bereichen	2.388,40
<b>Summe</b>	<b>15.209,60</b>
<b>Belastung Erlöse</b>	
99800000 Summe Erlöse gesamt - Sachkosten	86.663,21
99800100 Summe Erlöse gesamt - Personalkosten	1.078,47
<b>Summe</b>	<b>87.741,68</b>
<b>Gesamterlöse</b>	<b>102.951,28</b>
<b>Ergebnis</b>	<b>-303.532,50</b>

**Buchungsstelle 3650120000 Kindergarten Heinrich-Naumann-Weg OT Lohra (Kostenstelle)**

<b>Kostenart</b>	<b>Ist</b>
<b>gebuchte Kosten</b>	
60610000 Materialaufwand für Gebäude u. Außenanlagen	864,85
61610000 Instandhaltung der Gebäude und Außenanlagen (Bauunterhaltung)	6.737,10
61630000 Instandhaltung von Einrichtungen und Ausstattungen	0,00
61790000 andere sonstige Aufwendungen für bezogene Leistungen	770,15
66200000 Abschreibungen auf Gebäude und Gebäudeeinrichtungen, Sachanlagen im Gemeingebrauch	6.384,00
66420000 Abschreibungen auf Betriebsausstattung	1.197,20
69000000 Beiträge für gebäudebezogene Versicherungen	1.015,56
71280000 Zuschüsse für laufende Zwecke an übrige Bereiche	283.735,08
77999000 kalkulatorische Zinsen	21.549,02
79700000 periodenfremde Aufwendungen	0,00
79900000 sonstige außerordentliche Aufwendungen	726,00
<b>Summe</b>	<b>322.978,96</b>
<b>Belastung</b>	
99810000 Summe Aufwendungen gesamt - Sachkosten	5.459,32
99810100 Summe Aufwendungen gesamt - Personalkosten	17.154,28
<b>Summe</b>	<b>22.613,60</b>
<b>Gesamtkosten</b>	<b>345.592,56</b>
<b>verdichtete Erlöse</b>	
54210000 Zuweisungen für laufende Zwecke vom Land	3.992,00
54220000 Zuweisungen für laufende Zwecke von Gemeinden und Gemeindeverbänden	6.612,03
54600000 Erträge aus der Auflösung von Sonderposten aus Investitionszuweisungen	2.568,00
54880000 Kostenerstattungen von übrigen Bereichen	9.387,66
<b>Summe</b>	<b>22.559,69</b>
<b>Belastung Erlöse</b>	
99800000 Summe Erlöse gesamt - Sachkosten	69.932,66
99800100 Summe Erlöse gesamt - Personalkosten	941,27
<b>Summe</b>	<b>70.873,93</b>
<b>Gesamterlöse</b>	<b>93.433,62</b>
<b>Ergebnis</b>	<b>-252.158,94</b>

**Buchungsstelle 3650130000 Kindergarten Altenvers (Kostenstelle)**

<b>Kostenart</b>	<b>Ist</b>
<b>gebuchte Kosten</b>	
61710000 Aufwendungen für Fremdensorgung	84,64
66150000 Abschreibungen auf aktivierte Investitionszuweisungen, -zuschüsse und Investitio	504,00
66420000 Abschreibungen auf Betriebsausstattung	1.676,00
67000000 Mieten, Pachten, Erbbauzinsen	8.496,00
71280000 Zuschüsse für laufende Zwecke an übrige Bereiche	453.317,15
77999000 kalkulatorische Zinsen	359,86
79900000 sonstige außerordentliche Aufwendungen	871,20
<b>Summe</b>	<b>465.308,85</b>
<b>Belastung</b>	
99810000 Summe Aufwendungen gesamt - Sachkosten	11.084,52
99810100 Summe Aufwendungen gesamt - Personalkosten	33.537,01
<b>Summe</b>	<b>44.621,53</b>
<b>Gesamtkosten</b>	<b>509.930,38</b>
<b>verdichtete Erlöse</b>	
54210000 Zuweisungen für laufende Zwecke vom Land	10.233,85
54220000 Zuweisungen für laufende Zwecke von Gemeinden und Gemeindeverbänden	30.200,79
54600000 Erträge aus der Auflösung von Sonderposten aus Investitionszuweisungen	227,31
54880000 Kostenerstattungen von übrigen Bereichen	84,64
<b>Summe</b>	<b>40.746,59</b>
<b>Belastung Erlöse</b>	
99800000 Summe Erlöse gesamt - Sachkosten	86.990,98
99800100 Summe Erlöse gesamt - Personalkosten	1.606,46
<b>Summe</b>	<b>88.597,44</b>
<b>Gesamterlöse</b>	<b>129.344,03</b>
<b>Ergebnis</b>	<b>-380.586,35</b>

**Buchungsstelle 3650140000 Kindergarten Kirchvers (Kostenstelle)**

<b>Kostenart</b>	<b>Ist</b>
<b>gebuchte Kosten</b>	
60610000 Materialaufwand für Gebäude u. Außenanlagen	1.326,26
61610000 Instandhaltung der Gebäude und Außenanlagen (Bauunterhaltung)	255,26
61790000 andere sonstige Aufwendungen für bezogene Leistungen	1.398,02
66150000 Abschreibungen auf aktivierte Investitionszuweisungen, -zuschüsse und Investitio	1.554,00
66200000 Abschreibungen auf Gebäude und Gebäudeeinrichtungen, Sachanlagen im Gemeingebrauch	4.503,00
66420000 Abschreibungen auf Betriebsausstattung	1.557,01
67710000 Aufwendungen für Sachverständige, Rechtsanwälte und Gerichtskosten	1.163,34
71280000 Zuschüsse für laufende Zwecke an übrige Bereiche	356.424,23
77999000 kalkulatorische Zinsen	6.778,69
79900000 sonstige außerordentliche Aufwendungen	1.016,40
<b>Summe</b>	<b>375.976,21</b>
<b>Belastung</b>	
99810000 Summe Aufwendungen gesamt - Sachkosten	7.017,65
99810100 Summe Aufwendungen gesamt - Personalkosten	22.552,77
<b>Summe</b>	<b>29.570,42</b>
<b>Gesamtkosten</b>	<b>405.546,63</b>
<b>verdichtete Erlöse</b>	
54210000 Zuweisungen für laufende Zwecke vom Land	0,00
54220000 Zuweisungen für laufende Zwecke von Gemeinden und Gemeindeverbänden	3.312,33
54610000 Erträge aus der Auflösung von Sonderposten aus Investitionszuschüssen vom nicht	3.755,80
59200000 Zuschreibung Sachanlagen	65.799,00
<b>Summe</b>	<b>72.867,13</b>
<b>Belastung Erlöse</b>	
99800000 Summe Erlöse gesamt - Sachkosten	83.992,34
99800100 Summe Erlöse gesamt - Personalkosten	1.262,70
<b>Summe</b>	<b>85.255,04</b>
<b>Gesamterlöse</b>	<b>158.122,17</b>
<b>Ergebnis</b>	<b>-247.424,46</b>

**Buchungsstelle 3650150000 Waldkindergarten Kirchvers (Kostenstelle)**

<b>Kostenart</b>	<b>Ist</b>
<b>gebuchte Kosten</b>	
71280000 Zuschüsse für laufende Zwecke an übrige Bereiche	107.207,90
71720000 sonstige Erstattungen an Gemeinden (GV)	564,08
79900000 sonstige außerordentliche Aufwendungen	290,40
<b>Summe</b>	<b>108.062,38</b>
<b>Belastung</b>	
99810000 Summe Aufwendungen gesamt - Sachkosten	1.995,12
99810100 Summe Aufwendungen gesamt - Personalkosten	6.521,69
<b>Summe</b>	<b>8.516,81</b>
<b>Gesamtkosten</b>	<b>116.579,19</b>
<b>verdichtete Erlöse</b>	
54210000 Zuweisungen für laufende Zwecke vom Land	7.477,30
54220000 Zuweisungen für laufende Zwecke von Gemeinden und Gemeindeverbänden	21.064,12
<b>Summe</b>	<b>28.541,42</b>
<b>Belastung Erlöse</b>	
99800000 Summe Erlöse gesamt - Sachkosten	27.971,86
99800100 Summe Erlöse gesamt - Personalkosten	378,69
<b>Summe</b>	<b>28.350,55</b>
<b>Gesamterlöse</b>	<b>56.891,97</b>
<b>Ergebnis</b>	<b>-59.687,22</b>

**Buchungsstelle 3650190000 Lohraer Kinder in Nachbarkommunen (Kostenstelle)**

<b>Kostenart</b>	<b>Ist</b>
<b>gebuchte Kosten</b>	
71220000 Zuweisungen für laufende Zwecke an Gemeinden (GV)	12.801,78
71720000 sonstige Erstattungen an Gemeinden (GV)	9.548,56
79700000 periodenfremde Aufwendungen	4.015,90
<b>Summe</b>	<b>26.366,24</b>
<b>Belastung</b>	
99810000 Summe Aufwendungen gesamt - Sachkosten	322,44
99810100 Summe Aufwendungen gesamt - Personalkosten	1.034,48
<b>Summe</b>	<b>1.356,92</b>
<b>Gesamtkosten</b>	<b>27.723,16</b>
<b>Belastung Erlöse</b>	
99800000 Summe Erlöse gesamt - Sachkosten	5.168,72
99800100 Summe Erlöse gesamt - Personalkosten	59,21
<b>Summe</b>	<b>5.227,93</b>
<b>Gesamterlöse</b>	<b>5.227,93</b>
<b>Ergebnis</b>	<b>-22.495,23</b>

**Buchungsstelle 3650199000 Kindergärten - Allgemeine Kostenstelle (Kostenstelle)**

<b>Kostenart</b>	<b>Ist</b>
<b>gebuchte Kosten</b>	
60610000 Materialaufwand für Gebäude u. Außenanlagen	0,00
67900000 sonstige Aufwendungen für die Inanspruchnahme von Rechten und	2.484,72
<b>Summe</b>	<b>2.484,72</b>
<b>Belastung</b>	
99810000 Summe Aufwendungen gesamt - Sachkosten	6.622,82
99810100 Summe Aufwendungen gesamt - Personalkosten	33.350,02
<b>Summe</b>	<b>39.972,84</b>
<b>Entlastung</b>	
99810000 Summe Aufwendungen gesamt - Sachkosten	9.107,54
99810100 Summe Aufwendungen gesamt - Personalkosten	33.350,02
<b>Summe</b>	<b>42.457,56</b>
<b>Gesamtkosten</b>	<b>0,00</b>
<b>verdichtete Erlöse</b>	
54210000 Zuweisungen für laufende Zwecke vom Land	339.972,21
54220000 Zuweisungen für laufende Zwecke von Gemeinden und Gemeindeverbänden	13.980,04
54600000 Erträge aus der Auflösung von Sonderposten aus Investitionszuweisungen	3.701,91
<b>Summe</b>	<b>357.654,16</b>
<b>Belastung Erlöse</b>	
99800000 Summe Erlöse gesamt - Sachkosten	934,14
99800100 Summe Erlöse gesamt - Personalkosten	1.686,10
<b>Summe</b>	<b>2.620,24</b>
<b>Entlastung Erlöse</b>	
99800000 Summe Erlöse gesamt - Sachkosten	358.588,30
99800100 Summe Erlöse gesamt - Personalkosten	1.686,10
<b>Summe</b>	<b>360.274,40</b>
<b>Gesamterlöse</b>	<b>0,00</b>
<b>Ergebnis</b>	<b>0,00</b>

**Buchungsstelle 3660199000 Einrichtungen der Kinder- und Jugendarbeit - Allgemeine Kostenstelle (Kostenstelle)**

<b>Kostenart</b>	<b>Ist</b>
<b>gebuchte Kosten</b>	
60560000 Wasser	2.214,47
60610000 Materialaufwand für Gebäude u. Außenanlagen	2.178,22
60630000 Materialaufwand für Einrichtungen und Ausstattungen	2.100,25
61650000 Instandhaltung von Sachanlagen im Gemeingebrauch, Infrastrukturvermögen	0,00
61710000 Aufwendungen für Fremdensorgung	289,49
61790000 andere sonstige Aufwendungen für bezogene Leistungen	2.214,48
66200000 Abschreibungen auf Gebäude und Gebäudeeinrichtungen, Sachanlagen im Gemeingebrauch	5.016,00
66420000 Abschreibungen auf Betriebsausstattung	4.656,00
66500000 Abschreibungen auf Sammelkosten	60,00
68100000 Aufwendungen für Zeitungen und Fachliteratur der Verwaltung und ähnlicher Einrichtungen	0,00
69000000 Beiträge für gebäudebezogene Versicherungen	1.031,08
69090000 Beiträge für sonstige Versicherungen	11,14
77999000 kalkulatorische Zinsen	7.639,50
79410000 Abgang Restbuchwert aus dem Abgang von Sachanlagen	1,00
<b>Summe</b>	<b>27.411,63</b>
<b>Belastung</b>	
99810000 Summe Aufwendungen gesamt - Sachkosten	8.295,58
99810100 Summe Aufwendungen gesamt - Personalkosten	28.431,13
<b>Summe</b>	<b>36.726,71</b>
<b>Gesamtkosten</b>	<b>64.138,34</b>
<b>verdichtete Erlöse</b>	
50030000 Umsatzerlöse aus der Überlassung von Gebäuden und Räumen	1.156,05
54610000 Erträge aus der Auflösung von Sonderposten aus Investitionszuschüssen vom nicht	3.739,00
54880000 Kostenerstattungen von übrigen Bereichen	2.310,86
<b>Summe</b>	<b>7.205,91</b>
<b>Belastung Erlöse</b>	
99800000 Summe Erlöse gesamt - Sachkosten	564,51
99800100 Summe Erlöse gesamt - Personalkosten	919,82
<b>Summe</b>	<b>1.484,33</b>
<b>Gesamterlöse</b>	<b>8.690,24</b>
<b>Ergebnis</b>	<b>-55.448,10</b>



**Buchungsstelle 4240110000 Sportanlage Hainbuchshöhe OT Lohra (Kostenstelle)**

<b>Kostenart</b>	<b>Ist</b>
<b>gebuchte Kosten</b>	
60510000 Strom	823,03
60560000 Wasser	1.140,35
60610000 Materialaufwand für Gebäude u. Außenanlagen	1.559,76
60630000 Materialaufwand für Einrichtungen und Ausstattungen	1.400,83
61610000 Instandhaltung der Gebäude und Außenanlagen (Bauunterhaltung)	7.229,49
61710000 Aufwendungen für Fremdensorgung	459,60
66200000 Abschreibungen auf Gebäude und Gebäudeeinrichtungen, Sachanlagen im Gemeingebrauch	3.750,00
66420000 Abschreibungen auf Betriebsausstattung	804,00
67000000 Mieten, Pachten, Erbbauzinsen	642,70
68320000 Telefonkosten	216,78
69000000 Beiträge für gebäudebezogene Versicherungen	404,94
77999000 kalkulatorische Zinsen	5.960,91
<b>Summe</b>	<b>24.392,39</b>
<b>Belastung</b>	
99810000 Summe Aufwendungen gesamt - Sachkosten	11.224,26
99810100 Summe Aufwendungen gesamt - Personalkosten	37.206,95
<b>Summe</b>	<b>48.431,21</b>
<b>Gesamtkosten</b>	<b>72.823,60</b>
<b>verdichtete Erlöse</b>	
54600000 Erträge aus der Auflösung von Sonderposten aus Investitionszuweisungen	1.932,00
<b>Summe</b>	<b>1.932,00</b>
<b>Belastung Erlöse</b>	
99800000 Summe Erlöse gesamt - Sachkosten	648,49
99800100 Summe Erlöse gesamt - Personalkosten	1.020,63
<b>Summe</b>	<b>1.669,12</b>
<b>Gesamterlöse</b>	<b>3.601,12</b>
<b>Ergebnis</b>	<b>-69.222,48</b>

---

**Buchungsstelle 4240111000 Hartplatz OT Lohra (Kostenstelle)**

<b>Kostenart</b>	<b>Ist</b>
<b>gebuchte Kosten</b>	
60610000 Materialaufwand für Gebäude u. Außenanlagen	166,60
61630000 Instandhaltung von Einrichtungen und Ausstattungen	583,47
77999000 kalkulatorische Zinsen	567,24
<b>Summe</b>	<b>1.317,31</b>
<b>Belastung</b>	
99810000 Summe Aufwendungen gesamt - Sachkosten	137,11
99810100 Summe Aufwendungen gesamt - Personalkosten	396,44
<b>Summe</b>	<b>533,55</b>
<b>Gesamtkosten</b>	<b>1.850,86</b>
<b>verdichtete Erlöse</b>	
54600000 Erträge aus der Auflösung von Sonderposten aus Investitionszuweisungen	456,00
<b>Summe</b>	<b>456,00</b>
<b>Belastung Erlöse</b>	
99800000 Summe Erlöse gesamt - Sachkosten	8,75
99800100 Summe Erlöse gesamt - Personalkosten	14,27
<b>Summe</b>	<b>23,02</b>
<b>Gesamterlöse</b>	<b>479,02</b>
<b>Ergebnis</b>	<b>-1.371,84</b>

**Buchungsstelle 4240137000 Waldschwimmbad OT Kirchvers (Kostenstelle)**

<b>Kostenart</b>	<b>Ist</b>
<b>gebuchte Kosten</b>	
60510000 Strom	5.308,21
60610000 Materialaufwand für Gebäude u. Außenanlagen	0,00
60630000 Materialaufwand für Einrichtungen und Ausstattungen	0,00
61610000 Instandhaltung der Gebäude und Außenanlagen (Bauunterhaltung)	0,00
61630000 Instandhaltung von Einrichtungen und Ausstattungen	440,30
66200000 Abschreibungen auf Gebäude und Gebäudeeinrichtungen, Sachanlagen im Gemeingebrauch	17.090,00
66420000 Abschreibungen auf Betriebsausstattung	1.284,00
69000000 Beiträge für gebäudebezogene Versicherungen	879,81
69100000 Beiträge zu Wirtschaftsverbänden und Berufsvertretungen, sonstige Vereinigungen	45,00
71280000 Zuschüsse für laufende Zwecke an übrige Bereiche	20.972,00
77999000 kalkulatorische Zinsen	13.101,71
<b>Summe</b>	<b>59.121,03</b>
<b>Belastung</b>	
99810000 Summe Aufwendungen gesamt - Sachkosten	1.866,63
99810100 Summe Aufwendungen gesamt - Personalkosten	5.754,17
<b>Summe</b>	<b>7.620,80</b>
<b>Gesamtkosten</b>	<b>66.741,83</b>
<b>verdichtete Erlöse</b>	
50030000 Umsatzerlöse aus der Überlassung von Gebäuden und Räumen	250,00
54600000 Erträge aus der Auflösung von Sonderposten aus Investitionszuweisungen	5.628,00
54610000 Erträge aus der Auflösung von Sonderposten aus Investitionszuschüssen vom nicht	4.284,00
54880000 Kostenerstattungen von übrigen Bereichen	6.188,02
<b>Summe</b>	<b>16.350,02</b>
<b>Belastung Erlöse</b>	
99800000 Summe Erlöse gesamt - Sachkosten	157,47
99800100 Summe Erlöse gesamt - Personalkosten	276,32
<b>Summe</b>	<b>433,79</b>
<b>Gesamterlöse</b>	<b>16.783,81</b>
<b>Ergebnis</b>	<b>-49.958,02</b>

**Buchungsstelle 4240140000 Sportplatz Altenvers (Kostenstelle)**

<b>Kostenart</b>	<b>Ist</b>
<b>gebuchte Kosten</b>	
66200000 Abschreibungen auf Gebäude und Gebäudeeinrichtungen, Sachanlagen im Gemeingebrauch	5.364,00
77999000 kalkulatorische Zinsen	1.146,63
<b>Summe</b>	<b>6.510,63</b>
<b>Belastung</b>	
99810000 Summe Aufwendungen gesamt - Sachkosten	787,19
99810100 Summe Aufwendungen gesamt - Personalkosten	2.269,08
<b>Summe</b>	<b>3.056,27</b>
<b>Gesamtkosten</b>	<b>9.566,90</b>
<b>Belastung Erlöse</b>	
99800000 Summe Erlöse gesamt - Sachkosten	48,44
99800100 Summe Erlöse gesamt - Personalkosten	78,19
<b>Summe</b>	<b>126,63</b>
<b>Gesamterlöse</b>	<b>126,63</b>
<b>Ergebnis</b>	<b>-9.440,27</b>

**Buchungsstelle 4240145000 Rasenplatz OT Weipoltshausen (Kostenstelle)**

<b>Kostenart</b>	<b>Ist</b>
<b>gebuchte Kosten</b>	
60510000 Strom	356,78
60560000 Wasser	1.265,44
60630000 Materialaufwand für Einrichtungen und Ausstattungen	130,02
61610000 Instandhaltung der Gebäude und Außenanlagen (Bauunterhaltung)	0,00
67000000 Mieten, Pachten, Erbbauzinsen	392,70
<b>Summe</b>	<b>2.144,94</b>
<b>Belastung</b>	
99810000 Summe Aufwendungen gesamt - Sachkosten	298,29
99810100 Summe Aufwendungen gesamt - Personalkosten	858,87
<b>Summe</b>	<b>1.157,16</b>
<b>Gesamtkosten</b>	<b>3.302,10</b>
<b>verdichtete Erlöse</b>	
54880000 Kostenerstattungen von übrigen Bereichen	1.451,41
<b>Summe</b>	<b>1.451,41</b>
<b>Belastung Erlöse</b>	
99800000 Summe Erlöse gesamt - Sachkosten	18,77
99800100 Summe Erlöse gesamt - Personalkosten	30,37
<b>Summe</b>	<b>49,14</b>
<b>Gesamterlöse</b>	<b>1.500,55</b>
<b>Ergebnis</b>	<b>-1.801,55</b>

**Buchungsstelle 4240146000 Hartplatz OT Weipoltshausen (Kostenstelle)**

<b>Kostenart</b>	<b>Ist</b>
<b>gebuchte Kosten</b>	
60610000 Materialaufwand für Gebäude u. Außenanlagen	0,00
60630000 Materialaufwand für Einrichtungen und Ausstattungen	86,56
66200000 Abschreibungen auf Gebäude und Gebäudeeinrichtungen, Sachanlagen im Gemeingebrauch	1.198,00
77999000 kalkulatorische Zinsen	1.013,66
<b>Summe</b>	<b>2.298,22</b>
<b>Belastung</b>	
99810000 Summe Aufwendungen gesamt - Sachkosten	79,57
99810100 Summe Aufwendungen gesamt - Personalkosten	238,09
<b>Summe</b>	<b>317,66</b>
<b>Gesamtkosten</b>	<b>2.615,88</b>
<b>Belastung Erlöse</b>	
99800000 Summe Erlöse gesamt - Sachkosten	5,98
99800100 Summe Erlöse gesamt - Personalkosten	10,29
<b>Summe</b>	<b>16,27</b>
<b>Gesamterlöse</b>	<b>16,27</b>
<b>Ergebnis</b>	<b>-2.599,61</b>

**Buchungsstelle 4240180000 7 Bolzplätze in den OT und Basketballplatz am Rathaus (Kostenstelle)**

<b>Kostenart</b>	<b>Ist</b>
<b>gebuchte Kosten</b>	
66200000 Abschreibungen auf Gebäude und Gebäudeeinrichtungen, Sachanlagen im Gemeingebrauch	11,00
66420000 Abschreibungen auf Betriebsausstattung	396,00
77999000 kalkulatorische Zinsen	794,94
79410000 Abgang Restbuchwert aus dem Abgang von Sachanlagen	1,00
<b>Summe</b>	<b>1.202,94</b>
<b>Belastung</b>	
99810000 Summe Aufwendungen gesamt - Sachkosten	571,55
99810100 Summe Aufwendungen gesamt - Personalkosten	1.628,82
<b>Summe</b>	<b>2.200,37</b>
<b>Gesamtkosten</b>	<b>3.403,31</b>
<b>Belastung Erlöse</b>	
99800000 Summe Erlöse gesamt - Sachkosten	32,85
99800100 Summe Erlöse gesamt - Personalkosten	51,64
<b>Summe</b>	<b>84,49</b>
<b>Gesamterlöse</b>	<b>84,49</b>
<b>Ergebnis</b>	<b>-3.318,82</b>

**Buchungsstelle 4240199000 Sportstätten - Allgemeine Kostenstelle (Kostenstelle)**

<b>Kostenart</b>	<b>Ist</b>
<b>gebuchte Kosten</b>	
66420000 Abschreibungen auf Betriebsausstattung	396,00
77999000 kalkulatorische Zinsen	315,89
<b>Summe</b>	<b>711,89</b>
<b>Belastung</b>	
99810000 Summe Aufwendungen gesamt - Sachkosten	531,04
99810100 Summe Aufwendungen gesamt - Personalkosten	3.991,45
<b>Summe</b>	<b>4.522,49</b>
<b>Entlastung</b>	
99810000 Summe Aufwendungen gesamt - Sachkosten	1.242,93
99810100 Summe Aufwendungen gesamt - Personalkosten	3.991,45
<b>Summe</b>	<b>5.234,38</b>
<b>Gesamtkosten</b>	<b>0,00</b>
<b>Belastung Erlöse</b>	
99800000 Summe Erlöse gesamt - Sachkosten	91,37
99800100 Summe Erlöse gesamt - Personalkosten	168,40
<b>Summe</b>	<b>259,77</b>
<b>Entlastung Erlöse</b>	
99800000 Summe Erlöse gesamt - Sachkosten	91,37
99800100 Summe Erlöse gesamt - Personalkosten	168,40
<b>Summe</b>	<b>259,77</b>
<b>Gesamterlöse</b>	<b>0,00</b>
<b>Ergebnis</b>	<b>0,00</b>



**Buchungsstelle 5110199000 Orts- und Regionalplanung - Allgemeine Kostenstelle (Kostenstelle)**

<b>Kostenart</b>	<b>Ist</b>
<b>gebuchte Kosten</b>	
61200000 Entwicklungs-, Versuchs- und Konstruktionsarbeiten durch Dritte	16.219,23
67710000 Aufwendungen für Sachverständige, Rechtsanwälte und Gerichtskosten	862,67
<b>Summe</b>	<b>17.081,90</b>
<b>Belastung</b>	
99810000 Summe Aufwendungen gesamt - Sachkosten	2.656,26
99810100 Summe Aufwendungen gesamt - Personalkosten	16.725,13
<b>Summe</b>	<b>19.381,39</b>
<b>Gesamtkosten</b>	<b>36.463,29</b>
<b>Belastung Erlöse</b>	
99800000 Summe Erlöse gesamt - Sachkosten	462,02
99800100 Summe Erlöse gesamt - Personalkosten	852,01
<b>Summe</b>	<b>1.314,03</b>
<b>Gesamterlöse</b>	<b>1.314,03</b>
<b>Ergebnis</b>	<b>-35.149,26</b>

**Buchungsstelle 5210180000 Unfälle, Schäden, Beschädigungen, Kostenersatzansprüche (Kostenstelle)**

<b>Kostenart</b>	<b>Ist</b>
<b>gebuchte Kosten</b>	
60690000 sonstiger Materialaufwand für Reparatur und Instandhaltung	0,00
61610000 Instandhaltung der Gebäude und Außenanlagen (Bauunterhaltung)	6.389,09
61650000 Instandhaltung von Sachanlagen im Gemeingebrauch, Infrastrukturvermögen	6.735,49
61790000 andere sonstige Aufwendungen für bezogene Leistungen	1.316,50
<b>Summe</b>	<b>14.441,08</b>
<b>Belastung</b>	
99810000 Summe Aufwendungen gesamt - Sachkosten	658,16
99810100 Summe Aufwendungen gesamt - Personalkosten	2.065,87
<b>Summe</b>	<b>2.724,03</b>
<b>Gesamtkosten</b>	<b>17.165,11</b>
<b>verdichtete Erlöse</b>	
54880000 Kostenerstattungen von übrigen Bereichen	10.344,44
<b>Summe</b>	<b>10.344,44</b>
<b>Belastung Erlöse</b>	
99800000 Summe Erlöse gesamt - Sachkosten	55,54
99800100 Summe Erlöse gesamt - Personalkosten	93,93
<b>Summe</b>	<b>149,47</b>
<b>Gesamterlöse</b>	<b>10.493,91</b>
<b>Ergebnis</b>	<b>-6.671,20</b>

**Buchungsstelle 5210199000 Bauverwaltung - Allgemeine Kostenstelle (Kostenstelle)**

<b>Kostenart</b>	<b>Ist</b>
<b>gebuchte Kosten</b>	
60630000 Materialaufwand für Einrichtungen und Ausstattungen	0,00
61790000 andere sonstige Aufwendungen für bezogene Leistungen	180,32
67710000 Aufwendungen für Sachverständige, Rechtsanwälte und Gerichtskosten	0,00
67900000 sonstige Aufwendungen für die Inanspruchnahme von Rechten und	3.015,95
68100000 Aufwendungen für Zeitungen und Fachliteratur der Verwaltung und ähnlicher Einric	118,42
68320000 Telefonkosten	573,63
68800000 Aufwendungen für Fort-, und Weiterbildung	1.731,81
69090000 Beiträge für sonstige Versicherungen	581,29
69100000 Beiträge zu Wirtschaftsverbänden und Berufsvertretungen, sonstige Vereinigungen	292,00
<b>Summe</b>	<b>6.493,42</b>
<b>Belastung</b>	
99810000 Summe Aufwendungen gesamt - Sachkosten	30.304,53
99810100 Summe Aufwendungen gesamt - Personalkosten	164.046,45
<b>Summe</b>	<b>194.350,98</b>
<b>Gesamtkosten</b>	<b>200.844,40</b>
<b>verdichtete Erlöse</b>	
51000000 öffentlich-rechtliche Verwaltungsgebühren	6.952,20
54880000 Kostenerstattungen von übrigen Bereichen	300,00
<b>Summe</b>	<b>7.252,20</b>
<b>Belastung Erlöse</b>	
99800000 Summe Erlöse gesamt - Sachkosten	5.383,31
99800100 Summe Erlöse gesamt - Personalkosten	9.946,70
<b>Summe</b>	<b>15.330,01</b>
<b>Gesamterlöse</b>	<b>22.582,21</b>
<b>Ergebnis</b>	<b>-178.262,19</b>

**Buchungsstelle 5210299000 Straßenbeleuchtung - Allgemeine Kostenstelle (Kostenstelle)**

<b>Kostenart</b>	<b>Ist</b>
<b>gebuchte Kosten</b>	
60510000 Strom	42.463,85
60630000 Materialaufwand für Einrichtungen und Ausstattungen	873,84
60690000 sonstiger Materialaufwand für Reparatur und Instandhaltung	2.285,50
61630000 Instandhaltung von Einrichtungen und Ausstattungen	0,00
61650000 Instandhaltung von Sachanlagen im Gemeingebrauch, Infrastrukturvermögen	10.758,48
61790000 andere sonstige Aufwendungen für bezogene Leistungen	11.195,52
66200000 Abschreibungen auf Gebäude und Gebäudeeinrichtungen, Sachanlagen im Gemeingebrauch	7.926,96
77999000 kalkulatorische Zinsen	4.492,28
<b>Summe</b>	<b>79.996,43</b>
<b>Belastung</b>	
99810000 Summe Aufwendungen gesamt - Sachkosten	1.531,82
99810100 Summe Aufwendungen gesamt - Personalkosten	6.972,50
<b>Summe</b>	<b>8.504,32</b>
<b>Gesamtkosten</b>	<b>88.500,75</b>
<b>Belastung Erlöse</b>	
99800000 Summe Erlöse gesamt - Sachkosten	186,91
99800100 Summe Erlöse gesamt - Personalkosten	332,27
<b>Summe</b>	<b>519,18</b>
<b>Gesamterlöse</b>	<b>519,18</b>
<b>Ergebnis</b>	<b>-87.981,57</b>

**Buchungsstelle 5210310000 Funktelefon-Sendemast (Kostenstelle)**

<b>Kostenart</b>	<b>Ist</b>
<b>gebuchte Kosten</b>	
67720000 Aufwendungen für Steuerberatung und Wirtschaftsprüfung	327,98
79700000 periodenfremde Aufwendungen	318,20
<b>Summe</b>	<b>646,18</b>
<b>Belastung</b>	
99810000 Summe Aufwendungen gesamt - Sachkosten	663,58
99810100 Summe Aufwendungen gesamt - Personalkosten	3.393,17
<b>Summe</b>	<b>4.056,75</b>
<b>Gesamtkosten</b>	<b>4.702,93</b>
<b>verdichtete Erlöse</b>	
50050000 Umsatzerlöse aus der sonstigen Nutzung von Vermögen und Rechten	2.570,40
<b>Summe</b>	<b>2.570,40</b>
<b>Belastung Erlöse</b>	
99800000 Summe Erlöse gesamt - Sachkosten	116,09
99800100 Summe Erlöse gesamt - Personalkosten	214,21
<b>Summe</b>	<b>330,30</b>
<b>Gesamterlöse</b>	<b>2.900,70</b>
<b>Ergebnis</b>	<b>-1.802,23</b>

**Buchungsstelle 5210399000 Grundvermögen - Allgemeine Kostenstelle (Kostenstelle)**

<b>Kostenart</b>	<b>Ist</b>
<b>gebuchte Kosten</b>	
60510000 Strom	531,82
60570000 Abwasser	241,46
61790000 andere sonstige Aufwendungen für bezogene Leistungen	46,00
67000000 Mieten, Pachten, Erbbauzinsen	279,58
67900000 sonstige Aufwendungen für die Inanspruchnahme von Rechten und	50,00
70200000 Grundsteuer	244,07
77999000 kalkulatorische Zinsen	866,48
79410000 Abgang Restbuchwert aus dem Abgang von Sachanlagen	5.751,91
<b>Summe</b>	<b>8.011,32</b>
<b>Belastung</b>	
99810000 Summe Aufwendungen gesamt - Sachkosten	4.617,00
99810100 Summe Aufwendungen gesamt - Personalkosten	22.860,51
<b>Summe</b>	<b>27.477,51</b>
<b>Gesamtkosten</b>	<b>35.488,83</b>
<b>verdichtete Erlöse</b>	
50050000 Umsatzerlöse aus der sonstigen Nutzung von Vermögen und Rechten	5.515,40
53800000 Erträge aus der Herabsetzung und Auflösung von Rückstellungen für Sachkosten	87.623,67
59100000 Erlöse aus der Veräußerung von Grundstücken, Gebäuden und Anlagen	77.304,00
<b>Summe</b>	<b>170.443,07</b>
<b>Belastung Erlöse</b>	
99800000 Summe Erlöse gesamt - Sachkosten	763,94
99800100 Summe Erlöse gesamt - Personalkosten	1.402,13
<b>Summe</b>	<b>2.166,07</b>
<b>Gesamterlöse</b>	<b>172.609,14</b>
<b>Ergebnis</b>	<b>137.120,31</b>

**Buchungsstelle 5230199000 Denkmalschutz - Allgemeine Kostenstelle (Kostenstelle)**

<b>Kostenart</b>	<b>Ist</b>
<b>gebuchte Kosten</b>	
60630000 Materialaufwand für Einrichtungen und Ausstattungen	188,87
61630000 Instandhaltung von Einrichtungen und Ausstattungen	0,00
61790000 andere sonstige Aufwendungen für bezogene Leistungen	0,00
<b>Summe</b>	<b>188,87</b>
<b>Belastung</b>	
99810000 Summe Aufwendungen gesamt - Sachkosten	528,97
99810100 Summe Aufwendungen gesamt - Personalkosten	2.210,48
<b>Summe</b>	<b>2.739,45</b>
<b>Gesamtkosten</b>	<b>2.928,32</b>
<b>Belastung Erlöse</b>	
99800000 Summe Erlöse gesamt - Sachkosten	33,01
99800100 Summe Erlöse gesamt - Personalkosten	52,76
<b>Summe</b>	<b>85,77</b>
<b>Gesamterlöse</b>	<b>85,77</b>
<b>Ergebnis</b>	<b>-2.842,55</b>

**Buchungsstelle 5310199000 Elektrizitätsversorgung - Allgemeine Kostenstelle (Kostenstelle)**

<b>Kostenart</b>	<b>Ist</b>
<b>gebuchte Kosten</b>	
61790000 andere sonstige Aufwendungen für bezogene Leistungen	357,00
67720000 Aufwendungen für Steuerberatung und Wirtschaftsprüfung	65,18
79410000 Abgang Restbuchwert aus dem Abgang von Sachanlagen	1,00
79700000 periodenfremde Aufwendungen	0,00
<b>Summe</b>	<b>423,18</b>
<b>Belastung</b>	
99810000 Summe Aufwendungen gesamt - Sachkosten	374,88
99810100 Summe Aufwendungen gesamt - Personalkosten	2.573,24
<b>Summe</b>	<b>2.948,12</b>
<b>Gesamtkosten</b>	<b>3.371,30</b>
<b>verdichtete Erlöse</b>	
50900000 sonstige Umsatzerlöse	807,51
59890400 Umsatzsteuer Erstattungen	63,24
<b>Summe</b>	<b>870,75</b>
<b>Belastung Erlöse</b>	
99800000 Summe Erlöse gesamt - Sachkosten	65,92
99800100 Summe Erlöse gesamt - Personalkosten	121,69
<b>Summe</b>	<b>187,61</b>
<b>Gesamterlöse</b>	<b>1.058,36</b>
<b>Ergebnis</b>	<b>-2.312,94</b>



**Buchungsstelle 5350199000 Digitalisierung (Kostenstelle)**

<b>Kostenart</b>	<b>Ist</b>
<b>gebuchte Kosten</b>	
66450000 Abschreibungen auf Geschäftsausstattung	6.239,70
68310000 Datenübertragungskosten	5.539,10
77999000 kalkulatorische Zinsen	1.041,59
<b>Summe</b>	<b>12.820,39</b>
<b>Belastung</b>	
99810000 Summe Aufwendungen gesamt - Sachkosten	1.260,76
99810100 Summe Aufwendungen gesamt - Personalkosten	6.915,04
<b>Summe</b>	<b>8.175,80</b>
<b>Gesamtkosten</b>	<b>20.996,19</b>
<b>verdichtete Erlöse</b>	
54600000 Erträge aus der Auflösung von Sonderposten aus Investitionszuweisungen	2.004,00
<b>Summe</b>	<b>2.004,00</b>
<b>Belastung Erlöse</b>	
99800000 Summe Erlöse gesamt - Sachkosten	215,00
99800100 Summe Erlöse gesamt - Personalkosten	395,75
<b>Summe</b>	<b>610,75</b>
<b>Gesamterlöse</b>	<b>2.614,75</b>
<b>Ergebnis</b>	<b>-18.381,44</b>

**Buchungsstelle 5370199000 Abfallwirtschaft - Allgemeine Kostenstelle (Kostenstelle)**

<b>Kostenart</b>	<b>Ist</b>
<b>gebuchte Kosten</b>	
60630000 Materialaufwand für Einrichtungen und Ausstattungen	135,75
61650000 Instandhaltung von Sachanlagen im Gemeingebrauch, Infrastrukturvermögen	273,47
61710000 Aufwendungen für Fremdensorgung	7.717,85
61790000 andere sonstige Aufwendungen für bezogene Leistungen	1.269,30
69090000 Beiträge für sonstige Versicherungen	1.131,93
<b>Summe</b>	<b>10.528,30</b>
<b>Belastung</b>	
99810000 Summe Aufwendungen gesamt - Sachkosten	14.748,56
99810100 Summe Aufwendungen gesamt - Personalkosten	43.073,30
<b>Summe</b>	<b>57.821,86</b>
<b>Gesamtkosten</b>	<b>68.350,16</b>
<b>verdichtete Erlöse</b>	
50010000 Umsatzerlöse aus dem Verkauf von Vorräten, außer Handelswaren	711,40
51000000 öffentlich-rechtliche Verwaltungsgebühren	712,25
54830000 Kostenerstattungen von Zweckverbänden und dgl.	8.191,50
54880000 Kostenerstattungen von übrigen Bereichen	6.701,10
<b>Summe</b>	<b>16.316,25</b>
<b>Belastung Erlöse</b>	
99800000 Summe Erlöse gesamt - Sachkosten	867,26
99800100 Summe Erlöse gesamt - Personalkosten	1.365,65
<b>Summe</b>	<b>2.232,91</b>
<b>Gesamterlöse</b>	<b>18.549,16</b>
<b>Ergebnis</b>	<b>-49.801,00</b>

**Buchungsstelle 5380121000 Kläranlage Willershausen (Kostenstelle)**

<b>Kostenart</b>	<b>Ist</b>
<b>gebuchte Kosten</b>	
60510000 Strom	3.762,91
60560000 Wasser	291,41
61650000 Instandhaltung von Sachanlagen im Gemeingebrauch, Infrastrukturvermögen	12.749,48
61790000 andere sonstige Aufwendungen für bezogene Leistungen	11.158,24
66200000 Abschreibungen auf Gebäude und Gebäudeeinrichtungen, Sachanlagen im Gemeingebrauch	7.968,00
69000000 Beiträge für gebäudebezogene Versicherungen	151,85
77999000 kalkulatorische Zinsen	3.945,92
79700000 periodenfremde Aufwendungen	1.306,70
<b>Summe</b>	<b>41.334,51</b>
<b>Belastung</b>	
99810000 Summe Aufwendungen gesamt - Sachkosten	1.034,80
99810100 Summe Aufwendungen gesamt - Personalkosten	3.265,22
<b>Summe</b>	<b>4.300,02</b>
<b>Gesamtkosten</b>	<b>45.634,53</b>
<b>verdichtete Erlöse</b>	
54620000 Erträge aus der Auflösung von Sonderposten aus Investitionsbeiträgen	948,00
<b>Summe</b>	<b>948,00</b>
<b>Belastung Erlöse</b>	
99800000 Summe Erlöse gesamt - Sachkosten	91,52
99800100 Summe Erlöse gesamt - Personalkosten	155,85
<b>Summe</b>	<b>247,37</b>
<b>Gesamterlöse</b>	<b>1.195,37</b>
<b>Ergebnis</b>	<b>-44.439,16</b>

**Buchungsstelle 5380199000 Abwasserbeseitigung - Allgemeine Kostenstelle (Kostenstelle)**

<b>Kostenart</b>	<b>Ist</b>
<b>gebuchte Kosten</b>	
60510000 Strom	69,50
60610000 Materialaufwand für Gebäude u. Außenanlagen	2.602,96
61000000 Fremdleistungen für Erzeugnisse und andere Umsatzleistungen	32.994,03
61650000 Instandhaltung von Sachanlagen im Gemeingebrauch, Infrastrukturvermögen	42.729,16
61710000 Aufwendungen für Fremdsorgung	33,75
61790000 andere sonstige Aufwendungen für bezogene Leistungen	20.101,67
66190000 sonstige Abschreibungen auf immaterielle Vermögensgegenstände des Anlagevermögen	156,00
66200000 Abschreibungen auf Gebäude und Gebäudeeinrichtungen, Sachanlagen im Gemeingebrauch	205.648,98
66710000 Abschreibungen auf Forderungen wegen Uneinbringlichkeit	0,00
67900000 sonstige Aufwendungen für die Inanspruchnahme von Rechten und	6.225,20
68800000 Aufwendungen für Fort-, und Weiterbildung	321,30
69090000 Beiträge für sonstige Versicherungen	2.377,05
71230000 Zuweisungen für laufende Zwecke an Zweckverbände und dergl.	536.847,00
73631000 Abwasserabgabe	0,00
77999000 kalkulatorische Zinsen	93.167,18
<b>Summe</b>	<b>943.273,78</b>
<b>Belastung</b>	
99810000 Summe Aufwendungen gesamt - Sachkosten	19.561,14
99810100 Summe Aufwendungen gesamt - Personalkosten	63.760,40
<b>Summe</b>	<b>83.321,54</b>
<b>Gesamtkosten</b>	<b>1.026.595,32</b>
<b>verdichtete Erlöse</b>	
51000000 öffentlich-rechtliche Verwaltungsgebühren	1.650,00
51101000 Gebühren für Schmutzwasser	593.294,15
51102000 Gebühren für Niederschlagswasser	285.752,23
53990000 andere sonstige betriebliche Erträge	300,49
54600000 Erträge aus der Auflösung von Sonderposten aus Investitionszuweisungen	32.503,00
54620000 Erträge aus der Auflösung von Sonderposten aus Investitionsbeiträgen	98.016,00
54880000 Kostenerstattungen von übrigen Bereichen	16.906,72
<b>Summe</b>	<b>1.028.422,59</b>
<b>Belastung Erlöse</b>	
99800000 Summe Erlöse gesamt - Sachkosten	2.221,48
99800100 Summe Erlöse gesamt - Personalkosten	3.895,84
<b>Summe</b>	<b>6.117,32</b>
<b>Gesamterlöse</b>	<b>1.034.539,91</b>
<b>Ergebnis</b>	<b>7.944,59</b>

**Buchungsstelle 5410110000 Straßen OT Lohra (Kostenstelle)**

<b>Kostenart</b>	<b>Ist</b>
<b>gebuchte Kosten</b>	
60570000 Abwasser	45.233,21
60650000 Materialaufwand für Straßen, Wegen, Plätze u.ä.	311,73
61650000 Instandhaltung von Sachanlagen im Gemeingebrauch, Infrastrukturvermögen	17.218,70
61790000 andere sonstige Aufwendungen für bezogene Leistungen	181,45
66200000 Abschreibungen auf Gebäude und Gebäudeeinrichtungen, Sachanlagen im Gemeingebrauch	101.389,00
77999000 kalkulatorische Zinsen	64.114,51
79410000 Abgang Restbuchwert aus dem Abgang von Sachanlagen	155,70
<b>Summe</b>	<b>228.604,30</b>
<b>Belastung</b>	
99810000 Summe Aufwendungen gesamt - Sachkosten	13.930,71
99810100 Summe Aufwendungen gesamt - Personalkosten	37.231,63
<b>Summe</b>	<b>51.162,34</b>
<b>Gesamtkosten</b>	<b>279.766,64</b>
<b>verdichtete Erlöse</b>	
54600000 Erträge aus der Auflösung von Sonderposten aus Investitionszuweisungen	6.355,00
54620000 Erträge aus der Auflösung von Sonderposten aus Investitionsbeiträgen	65.377,00
54880000 Kostenerstattungen von übrigen Bereichen	1.610,00
59100000 Erlöse aus der Veräußerung von Grundstücken, Gebäuden und Anlagen	8.650,00
<b>Summe</b>	<b>81.992,00</b>
<b>Belastung Erlöse</b>	
99800000 Summe Erlöse gesamt - Sachkosten	1.095,98
99800100 Summe Erlöse gesamt - Personalkosten	1.941,59
<b>Summe</b>	<b>3.037,57</b>
<b>Gesamterlöse</b>	<b>85.029,57</b>
<b>Ergebnis</b>	<b>-194.737,07</b>

**Buchungsstelle 5410115000 Straßen OT Damm (Kostenstelle)**

<b>Kostenart</b>	<b>Ist</b>
<b>gebuchte Kosten</b>	
60510000 Strom	204,48
60570000 Abwasser	4.260,06
60650000 Materialaufwand für Straßen, Wegen, Plätze u.ä.	0,00
66200000 Abschreibungen auf Gebäude und Gebäudeeinrichtungen, Sachanlagen im Gemeingebrauch	7.284,00
77999000 kalkulatorische Zinsen	6.680,59
<b>Summe</b>	<b>18.429,13</b>
<b>Belastung</b>	
99810000 Summe Aufwendungen gesamt - Sachkosten	1.252,79
99810100 Summe Aufwendungen gesamt - Personalkosten	3.668,43
<b>Summe</b>	<b>4.921,22</b>
<b>Gesamtkosten</b>	<b>23.350,35</b>
<b>verdichtete Erlöse</b>	
54600000 Erträge aus der Auflösung von Sonderposten aus Investitionszuweisungen	1.608,00
54620000 Erträge aus der Auflösung von Sonderposten aus Investitionsbeiträgen	2.268,00
<b>Summe</b>	<b>3.876,00</b>
<b>Belastung Erlöse</b>	
99800000 Summe Erlöse gesamt - Sachkosten	114,03
99800100 Summe Erlöse gesamt - Personalkosten	205,86
<b>Summe</b>	<b>319,89</b>
<b>Gesamterlöse</b>	<b>4.195,89</b>
<b>Ergebnis</b>	<b>-19.154,46</b>

**Buchungsstelle 5410120000 Straßen OT Nanz-Willershausen (Kostenstelle)**

<b>Kostenart</b>	<b>Ist</b>
<b>gebuchte Kosten</b>	
60570000 Abwasser	4.706,64
60650000 Materialaufwand für Straßen, Wegen, Plätze u.ä.	709,04
66200000 Abschreibungen auf Gebäude und Gebäudeeinrichtungen, Sachanlagen im Gemeingebrauch	0,00
77999000 kalkulatorische Zinsen	0,00
<b>Summe</b>	<b>5.415,68</b>
<b>Belastung</b>	
99810000 Summe Aufwendungen gesamt - Sachkosten	1.022,48
99810100 Summe Aufwendungen gesamt - Personalkosten	2.071,79
<b>Summe</b>	<b>3.094,27</b>
<b>Gesamtkosten</b>	<b>8.509,95</b>
<b>Belastung Erlöse</b>	
99800000 Summe Erlöse gesamt - Sachkosten	48,84
99800100 Summe Erlöse gesamt - Personalkosten	83,53
<b>Summe</b>	<b>132,37</b>
<b>Gesamterlöse</b>	<b>132,37</b>
<b>Ergebnis</b>	<b>-8.377,58</b>

**Buchungsstelle 5410125000 Straßen OT Rodenhausen (Kostenstelle)**

<b>Kostenart</b>	<b>Ist</b>
<b>gebuchte Kosten</b>	
60570000 Abwasser	4.670,98
60650000 Materialaufwand für Straßen, Wegen, Plätze u.ä.	11,58
66200000 Abschreibungen auf Gebäude und Gebäudeeinrichtungen, Sachanlagen im Gemeingebrauch	10.356,00
77999000 kalkulatorische Zinsen	3.427,59
<b>Summe</b>	<b>18.466,15</b>
<b>Belastung</b>	
99810000 Summe Aufwendungen gesamt - Sachkosten	1.004,55
99810100 Summe Aufwendungen gesamt - Personalkosten	2.040,03
<b>Summe</b>	<b>3.044,58</b>
<b>Gesamtkosten</b>	<b>21.510,73</b>
<b>verdichtete Erlöse</b>	
54600000 Erträge aus der Auflösung von Sonderposten aus Investitionszuweisungen	2.568,00
54620000 Erträge aus der Auflösung von Sonderposten aus Investitionsbeiträgen	4.555,00
<b>Summe</b>	<b>7.123,00</b>
<b>Belastung Erlöse</b>	
99800000 Summe Erlöse gesamt - Sachkosten	56,77
99800100 Summe Erlöse gesamt - Personalkosten	99,19
<b>Summe</b>	<b>155,96</b>
<b>Gesamterlöse</b>	<b>7.278,96</b>
<b>Ergebnis</b>	<b>-14.231,77</b>



**Buchungsstelle 5410130000 Straßen OT Reimershausen (Kostenstelle)**

<b>Kostenart</b>	<b>Ist</b>
<b>gebuchte Kosten</b>	
60570000 Abwasser	2.265,93
61650000 Instandhaltung von Sachanlagen im Gemeingebrauch, Infrastrukturvermögen	2.424,03
66200000 Abschreibungen auf Gebäude und Gebäudeeinrichtungen, Sachanlagen im Gemeingebrauch	2.148,00
77999000 kalkulatorische Zinsen	2.347,31
<b>Summe</b>	<b>9.185,27</b>
<b>Belastung</b>	
99810000 Summe Aufwendungen gesamt - Sachkosten	471,50
99810100 Summe Aufwendungen gesamt - Personalkosten	967,41
<b>Summe</b>	<b>1.438,91</b>
<b>Gesamtkosten</b>	<b>10.624,18</b>
<b>verdichtete Erlöse</b>	
54620000 Erträge aus der Auflösung von Sonderposten aus Investitionsbeiträgen	1.116,00
<b>Summe</b>	<b>1.116,00</b>
<b>Belastung Erlöse</b>	
99800000 Summe Erlöse gesamt - Sachkosten	26,96
99800100 Summe Erlöse gesamt - Personalkosten	47,39
<b>Summe</b>	<b>74,35</b>
<b>Gesamterlöse</b>	<b>1.190,35</b>
<b>Ergebnis</b>	<b>-9.433,83</b>

**Buchungsstelle 5410135000 Straßen OT Kirchvers (Kostenstelle)**

<b>Kostenart</b>	<b>Ist</b>
<b>gebuchte Kosten</b>	
60570000 Abwasser	15.585,68
60650000 Materialaufwand für Straßen, Wegen, Plätze u.ä.	212,14
61650000 Instandhaltung von Sachanlagen im Gemeingebrauch, Infrastrukturvermögen	2.424,03
61790000 andere sonstige Aufwendungen für bezogene Leistungen	0,00
66200000 Abschreibungen auf Gebäude und Gebäudeeinrichtungen, Sachanlagen im Gemeingebrauch	65.806,00
77999000 kalkulatorische Zinsen	41.370,44
<b>Summe</b>	<b>125.398,29</b>
<b>Belastung</b>	
99810000 Summe Aufwendungen gesamt - Sachkosten	4.704,70
99810100 Summe Aufwendungen gesamt - Personalkosten	10.919,67
<b>Summe</b>	<b>15.624,37</b>
<b>Gesamtkosten</b>	<b>141.022,66</b>
<b>verdichtete Erlöse</b>	
54600000 Erträge aus der Auflösung von Sonderposten aus Investitionszuweisungen	9.276,00
54620000 Erträge aus der Auflösung von Sonderposten aus Investitionsbeiträgen	37.248,00
<b>Summe</b>	<b>46.524,00</b>
<b>Belastung Erlöse</b>	
99800000 Summe Erlöse gesamt - Sachkosten	314,47
99800100 Summe Erlöse gesamt - Personalkosten	544,73
<b>Summe</b>	<b>859,20</b>
<b>Gesamterlöse</b>	<b>47.383,20</b>
<b>Ergebnis</b>	<b>-93.639,46</b>

**Buchungsstelle 5410140000 Straßen OT Altenvers (Kostenstelle)**

<b>Kostenart</b>	<b>Ist</b>
<b>gebuchte Kosten</b>	
60570000 Abwasser	10.295,69
60650000 Materialaufwand für Straßen, Wegen, Plätze u.ä.	0,00
61650000 Instandhaltung von Sachanlagen im Gemeingebrauch, Infrastrukturvermögen	6.512,57
66200000 Abschreibungen auf Gebäude und Gebäudeeinrichtungen, Sachanlagen im Gemeingebrauch	19.500,00
77999000 kalkulatorische Zinsen	7.418,63
<b>Summe</b>	<b>43.726,89</b>
<b>Belastung</b>	
99810000 Summe Aufwendungen gesamt - Sachkosten	2.598,63
99810100 Summe Aufwendungen gesamt - Personalkosten	5.966,80
<b>Summe</b>	<b>8.565,43</b>
<b>Gesamtkosten</b>	<b>52.292,32</b>
<b>verdichtete Erlöse</b>	
54600000 Erträge aus der Auflösung von Sonderposten aus Investitionszuweisungen	5.244,00
54620000 Erträge aus der Auflösung von Sonderposten aus Investitionsbeiträgen	15.698,00
<b>Summe</b>	<b>20.942,00</b>
<b>Belastung Erlöse</b>	
99800000 Summe Erlöse gesamt - Sachkosten	169,52
99800100 Summe Erlöse gesamt - Personalkosten	297,28
<b>Summe</b>	<b>466,80</b>
<b>Gesamterlöse</b>	<b>21.408,80</b>
<b>Ergebnis</b>	<b>-30.883,52</b>

**Buchungsstelle 5410145000 Straßen OT Weipoltshausen (Kostenstelle)**

<b>Kostenart</b>	<b>Ist</b>
<b>gebuchte Kosten</b>	
60570000 Abwasser	8.146,23
60650000 Materialaufwand für Straßen, Wegen, Plätze u.ä.	662,73
61650000 Instandhaltung von Sachanlagen im Gemeingebrauch, Infrastrukturvermögen	0,00
66200000 Abschreibungen auf Gebäude und Gebäudeeinrichtungen, Sachanlagen im Gemeingebrauch	23.832,21
77999000 kalkulatorische Zinsen	20.275,74
<b>Summe</b>	<b>52.916,91</b>
<b>Belastung</b>	
99810000 Summe Aufwendungen gesamt - Sachkosten	4.652,77
99810100 Summe Aufwendungen gesamt - Personalkosten	12.512,52
<b>Summe</b>	<b>17.165,29</b>
<b>Gesamtkosten</b>	<b>70.082,20</b>
<b>verdichtete Erlöse</b>	
54620000 Erträge aus der Auflösung von Sonderposten aus Investitionsbeiträgen	4.812,00
<b>Summe</b>	<b>4.812,00</b>
<b>Belastung Erlöse</b>	
99800000 Summe Erlöse gesamt - Sachkosten	304,10
99800100 Summe Erlöse gesamt - Personalkosten	509,84
<b>Summe</b>	<b>813,94</b>
<b>Gesamterlöse</b>	<b>5.625,94</b>
<b>Ergebnis</b>	<b>-64.456,26</b>

**Buchungsstelle 5410150000 Straßen OT Rollshausen (Kostenstelle)**

<b>Kostenart</b>	<b>Ist</b>
<b>gebuchte Kosten</b>	
60570000 Abwasser	6.013,81
60650000 Materialaufwand für Straßen, Wegen, Plätze u.ä.	0,00
66200000 Abschreibungen auf Gebäude und Gebäudeeinrichtungen, Sachanlagen im Gemeingebrauch	13.140,00
77999000 kalkulatorische Zinsen	6.063,76
<b>Summe</b>	<b>25.217,57</b>
<b>Belastung</b>	
99810000 Summe Aufwendungen gesamt - Sachkosten	1.537,49
99810100 Summe Aufwendungen gesamt - Personalkosten	3.746,42
<b>Summe</b>	<b>5.283,91</b>
<b>Gesamtkosten</b>	<b>30.501,48</b>
<b>verdichtete Erlöse</b>	
54600000 Erträge aus der Auflösung von Sonderposten aus Investitionszuweisungen	3.555,00
54610000 Erträge aus der Auflösung von Sonderposten aus Investitionszuschüssen vom nicht	96,00
54620000 Erträge aus der Auflösung von Sonderposten aus Investitionsbeiträgen	5.104,00
<b>Summe</b>	<b>8.755,00</b>
<b>Belastung Erlöse</b>	
99800000 Summe Erlöse gesamt - Sachkosten	109,13
99800100 Summe Erlöse gesamt - Personalkosten	193,30
<b>Summe</b>	<b>302,43</b>
<b>Gesamterlöse</b>	<b>9.057,43</b>
<b>Ergebnis</b>	<b>-21.444,05</b>

**Buchungsstelle 5410155000 Straßen OT Seelbach (Kostenstelle)**

<b>Kostenart</b>	<b>Ist</b>
<b>gebuchte Kosten</b>	
60570000 Abwasser	1.518,92
66200000 Abschreibungen auf Gebäude und Gebäudeeinrichtungen, Sachanlagen im Gemeingebrauch	12.276,00
77999000 kalkulatorische Zinsen	4.582,92
<b>Summe</b>	<b>18.377,84</b>
<b>Belastung</b>	
99810000 Summe Aufwendungen gesamt - Sachkosten	550,68
99810100 Summe Aufwendungen gesamt - Personalkosten	1.416,89
<b>Summe</b>	<b>1.967,57</b>
<b>Gesamtkosten</b>	<b>20.345,41</b>
<b>verdichtete Erlöse</b>	
54600000 Erträge aus der Auflösung von Sonderposten aus Investitionszuweisungen	1.728,00
54620000 Erträge aus der Auflösung von Sonderposten aus Investitionsbeiträgen	9.121,00
<b>Summe</b>	<b>10.849,00</b>
<b>Belastung Erlöse</b>	
99800000 Summe Erlöse gesamt - Sachkosten	45,56
99800100 Summe Erlöse gesamt - Personalkosten	80,20
<b>Summe</b>	<b>125,76</b>
<b>Gesamterlöse</b>	<b>10.974,76</b>
<b>Ergebnis</b>	<b>-9.370,65</b>

**Buchungsstelle 5410199000 Gemeindestraßen und Brücken - Allgemeine Kostenstelle (Kostenstelle)**

<b>Kostenart</b>	<b>Ist</b>
<b>gebuchte Kosten</b>	
60650000 Materialaufwand für Straßen, Wegen, Plätze u.ä.	3.129,70
61650000 Instandhaltung von Sachanlagen im Gemeingebrauch, Infrastrukturvermögen	4.363,86
66200000 Abschreibungen auf Gebäude und Gebäudeeinrichtungen, Sachanlagen im Gemeingebrauch	252,00
69090000 Beiträge für sonstige Versicherungen	2.377,05
77999000 kalkulatorische Zinsen	186,94
<b>Summe</b>	<b>10.309,55</b>
<b>Belastung</b>	
99810000 Summe Aufwendungen gesamt - Sachkosten	6.208,02
99810100 Summe Aufwendungen gesamt - Personalkosten	28.063,69
<b>Summe</b>	<b>34.271,71</b>
<b>Entlastung</b>	
99810000 Summe Aufwendungen gesamt - Sachkosten	16.517,57
99810100 Summe Aufwendungen gesamt - Personalkosten	28.063,69
<b>Summe</b>	<b>44.581,26</b>
<b>Gesamtkosten</b>	<b>0,00</b>
<b>verdichtete Erlöse</b>	
54880000 Kostenerstattungen von übrigen Bereichen	0,00
<b>Summe</b>	<b>0,00</b>
<b>Belastung Erlöse</b>	
99800000 Summe Erlöse gesamt - Sachkosten	656,75
99800100 Summe Erlöse gesamt - Personalkosten	1.153,17
<b>Summe</b>	<b>1.809,92</b>
<b>Entlastung Erlöse</b>	
99800000 Summe Erlöse gesamt - Sachkosten	656,75
99800100 Summe Erlöse gesamt - Personalkosten	1.153,17
<b>Summe</b>	<b>1.809,92</b>
<b>Gesamterlöse</b>	<b>0,00</b>
<b>Ergebnis</b>	<b>0,00</b>

**Buchungsstelle 5450199000 Straßenreinigung und Winterdienst - Allgemeine Kostenstelle (Kostenstelle)**

<b>Kostenart</b>	<b>Ist</b>
<b>gebuchte Kosten</b>	
60630000 Materialaufwand für Einrichtungen und Ausstattungen	2.191,48
60650000 Materialaufwand für Straßen, Wegen, Plätze u.ä.	5.779,75
61630000 Instandhaltung von Einrichtungen und Ausstattungen	4.481,51
61710000 Aufwendungen für Fremdensorgung	7.320,40
66420000 Abschreibungen auf Betriebsausstattung	3.992,00
77999000 kalkulatorische Zinsen	683,30
<b>Summe</b>	<b>24.448,44</b>
<b>Belastung</b>	
99810000 Summe Aufwendungen gesamt - Sachkosten	9.536,84
99810100 Summe Aufwendungen gesamt - Personalkosten	56.364,47
<b>Summe</b>	<b>65.901,31</b>
<b>Gesamtkosten</b>	<b>90.349,75</b>
<b>Belastung Erlöse</b>	
99800000 Summe Erlöse gesamt - Sachkosten	546,42
99800100 Summe Erlöse gesamt - Personalkosten	854,43
<b>Summe</b>	<b>1.400,85</b>
<b>Gesamterlöse</b>	<b>1.400,85</b>
<b>Ergebnis</b>	<b>-88.948,90</b>



**Buchungsstelle 5460199000 Parkplätze und Parkbuchten - Allgemeine Kostenstelle (Kostenstelle)**

<b>Kostenart</b>	<b>Ist</b>
<b>gebuchte Kosten</b>	
60650000 Materialaufwand für Straßen, Wegen, Plätze u.ä.	0,00
61790000 andere sonstige Aufwendungen für bezogene Leistungen	589,20
66200000 Abschreibungen auf Gebäude und Gebäudeeinrichtungen, Sachanlagen im Gemeingebrauch	552,00
77999000 kalkulatorische Zinsen	592,28
<b>Summe</b>	<b>1.733,48</b>
<b>Belastung</b>	
99810000 Summe Aufwendungen gesamt - Sachkosten	75,05
99810100 Summe Aufwendungen gesamt - Personalkosten	859,61
<b>Summe</b>	<b>934,66</b>
<b>Gesamtkosten</b>	<b>2.668,14</b>
<b>Belastung Erlöse</b>	
99800000 Summe Erlöse gesamt - Sachkosten	4,96
99800100 Summe Erlöse gesamt - Personalkosten	8,01
<b>Summe</b>	<b>12,97</b>
<b>Gesamterlöse</b>	<b>12,97</b>
<b>Ergebnis</b>	<b>-2.655,17</b>

**Buchungsstelle 5470180000 Bürgerbus (Kostenstelle)**

<b>Kostenart</b>	<b>Ist</b>
<b>gebuchte Kosten</b>	
60550000 Treibstoffe	0,00
61790000 andere sonstige Aufwendungen für bezogene Leistungen	0,00
71280000 Zuschüsse für laufende Zwecke an übrige Bereiche	0,00
79700000 periodenfremde Aufwendungen	0,00
<b>Summe</b>	<b>0,00</b>
<b>Belastung</b>	
99810000 Summe Aufwendungen gesamt - Sachkosten	8,80
99810100 Summe Aufwendungen gesamt - Personalkosten	671,17
<b>Summe</b>	<b>679,97</b>
<b>Gesamtkosten</b>	<b>679,97</b>
<b>verdichtete Erlöse</b>	
54220000 Zuweisungen für laufende Zwecke von Gemeinden und Gemeindeverbänden	1.000,00
54880000 Kostenerstattungen von übrigen Bereichen	0,00
<b>Summe</b>	<b>1.000,00</b>
<b>Belastung Erlöse</b>	
99800000 Summe Erlöse gesamt - Sachkosten	0,93
99800100 Summe Erlöse gesamt - Personalkosten	1,61
<b>Summe</b>	<b>2,54</b>
<b>Gesamterlöse</b>	<b>1.002,54</b>
<b>Ergebnis</b>	<b>322,57</b>

**Buchungsstelle 5470199000 ÖPNV - Allgemeine Kostenstelle (Kostenstelle)**

<b>Kostenart</b>	<b>Ist</b>
<b>gebuchte Kosten</b>	
61650000 Instandhaltung von Sachanlagen im Gemeingebrauch, Infrastrukturvermögen	2.613,24
61790000 andere sonstige Aufwendungen für bezogene Leistungen	160,30
66200000 Abschreibungen auf Gebäude und Gebäudeeinrichtungen, Sachanlagen im Gemeingebrauch	16.334,00
66420000 Abschreibungen auf Betriebsausstattung	22,00
73550000 Aufwendungen aus steuerähnlichen Umlagen an Zweckverbände u. dgl.	4.107,04
77999000 kalkulatorische Zinsen	14.355,93
79410000 Abgang Restbuchwert aus dem Abgang von Sachanlagen	54,00
<b>Summe</b>	<b>37.646,51</b>
<b>Belastung</b>	
99810000 Summe Aufwendungen gesamt - Sachkosten	2.524,79
99810100 Summe Aufwendungen gesamt - Personalkosten	11.557,81
<b>Summe</b>	<b>14.082,60</b>
<b>Gesamtkosten</b>	<b>51.729,11</b>
<b>verdichtete Erlöse</b>	
54600000 Erträge aus der Auflösung von Sonderposten aus Investitionszuweisungen	10.872,00
<b>Summe</b>	<b>10.872,00</b>
<b>Belastung Erlöse</b>	
99800000 Summe Erlöse gesamt - Sachkosten	353,79
99800100 Summe Erlöse gesamt - Personalkosten	639,95
<b>Summe</b>	<b>993,74</b>
<b>Gesamterlöse</b>	<b>11.865,74</b>
<b>Ergebnis</b>	<b>-39.863,37</b>

**Buchungsstelle 5510199000 Grün- Park- und Freizeitanlagen - Allgemeine Kostenstelle (Kostenstelle)**

<b>Kostenart</b>	<b>Ist</b>
<b>gebuchte Kosten</b>	
60510000 Strom	426,04
60560000 Wasser	88,60
60610000 Materialaufwand für Gebäude u. Außenanlagen	102,76
60630000 Materialaufwand für Einrichtungen und Ausstattungen	1.041,84
60650000 Materialaufwand für Straßen, Wegen, Plätze u.ä.	2.605,85
61650000 Instandhaltung von Sachanlagen im Gemeingebrauch, Infrastrukturvermögen	5.902,85
61790000 andere sonstige Aufwendungen für bezogene Leistungen	1.311,31
66200000 Abschreibungen auf Gebäude und Gebäudeeinrichtungen, Sachanlagen im Gemeingebrauch	1.608,00
71280000 Zuschüsse für laufende Zwecke an übrige Bereiche	4.510,00
77999000 kalkulatorische Zinsen	1.007,03
<b>Summe</b>	<b>18.604,28</b>
<b>Belastung</b>	
99810000 Summe Aufwendungen gesamt - Sachkosten	27.388,01
99810100 Summe Aufwendungen gesamt - Personalkosten	90.014,91
<b>Summe</b>	<b>117.402,92</b>
<b>Entlastung</b>	
99810000 Summe Aufwendungen gesamt - Sachkosten	0,00
99810100 Summe Aufwendungen gesamt - Personalkosten	0,00
<b>Summe</b>	<b>0,00</b>
<b>Gesamtkosten</b>	<b>136.007,20</b>
<b>verdichtete Erlöse</b>	
54600000 Erträge aus der Auflösung von Sonderposten aus Investitionszuweisungen	660,00
54610000 Erträge aus der Auflösung von Sonderposten aus Investitionszuschüssen vom nicht	324,00
<b>Summe</b>	<b>984,00</b>
<b>Belastung Erlöse</b>	
99800000 Summe Erlöse gesamt - Sachkosten	1.594,06
99800100 Summe Erlöse gesamt - Personalkosten	2.504,04
<b>Summe</b>	<b>4.098,10</b>
<b>Entlastung Erlöse</b>	
99800000 Summe Erlöse gesamt - Sachkosten	0,00
99800100 Summe Erlöse gesamt - Personalkosten	0,00
<b>Summe</b>	<b>0,00</b>
<b>Gesamterlöse</b>	<b>5.082,10</b>
<b>Ergebnis</b>	<b>-130.925,10</b>

**Buchungsstelle 5520199000 Öffentliche Gewässer und wasserbauliche Anlagen - Allgemeine Kostenstelle  
(Kostenstelle)**

<b>Kostenart</b>	<b>Ist</b>
<b>gebuchte Kosten</b>	
60630000 Materialaufwand für Einrichtungen und Ausstattungen	0,00
60650000 Materialaufwand für Straßen, Wegen, Plätze u.ä.	239,04
61650000 Instandhaltung von Sachanlagen im Gemeingebrauch, Infrastrukturvermögen	535,50
61790000 andere sonstige Aufwendungen für bezogene Leistungen	10.047,65
66200000 Abschreibungen auf Gebäude und Gebäudeeinrichtungen, Sachanlagen im Gemeingebrauch	20.952,00
67000000 Mieten, Pachten, Erbbauzinsen	153,39
69090000 Beiträge für sonstige Versicherungen	481,95
69100000 Beiträge zu Wirtschaftsverbänden und Berufsvertretungen, sonstige Vereinigungen	230,00
73550000 Aufwendungen aus steuerähnlichen Umlagen an Zweckverbände u. dgl.	67.750,00
77999000 kalkulatorische Zinsen	26.487,30
79410000 Abgang Restbuchwert aus dem Abgang von Sachanlagen	1,00
<b>Summe</b>	<b>126.877,83</b>
<b>Belastung</b>	
99810000 Summe Aufwendungen gesamt - Sachkosten	18.264,59
99810100 Summe Aufwendungen gesamt - Personalkosten	54.305,06
<b>Summe</b>	<b>72.569,65</b>
<b>Gesamtkosten</b>	<b>199.447,48</b>
<b>verdichtete Erlöse</b>	
50050000 Umsatzerlöse aus der sonstigen Nutzung von Vermögen und Rechten	700,00
54600000 Erträge aus der Auflösung von Sonderposten aus Investitionszuweisungen	5.331,00
54880000 Kostenerstattungen von übrigen Bereichen	0,00
<b>Summe</b>	<b>6.031,00</b>
<b>Belastung Erlöse</b>	
99800000 Summe Erlöse gesamt - Sachkosten	1.105,53
99800100 Summe Erlöse gesamt - Personalkosten	1.751,69
<b>Summe</b>	<b>2.857,22</b>
<b>Gesamterlöse</b>	<b>8.888,22</b>
<b>Ergebnis</b>	<b>-190.559,26</b>

**Buchungsstelle 5530110000 Friedhofs- und Bestattungswesen OT Lohra (Kostenstelle)**

<b>Kostenart</b>	<b>Ist</b>
<b>gebuchte Kosten</b>	
60510000 Strom	834,68
60560000 Wasser	646,60
60610000 Materialaufwand für Gebäude u. Außenanlagen	91,35
60630000 Materialaufwand für Einrichtungen und Ausstattungen	192,20
61610000 Instandhaltung der Gebäude und Außenanlagen (Bauunterhaltung)	142,30
61630000 Instandhaltung von Einrichtungen und Ausstattungen	175,00
61710000 Aufwendungen für Fremdensorgung	1.395,80
61730000 Fremdreinigung	42,49
61790000 andere sonstige Aufwendungen für bezogene Leistungen	0,00
66200000 Abschreibungen auf Gebäude und Gebäudeeinrichtungen, Sachanlagen im Gemeingebrauch	1.032,00
66420000 Abschreibungen auf Betriebsausstattung	1.056,00
66710000 Abschreibungen auf Forderungen wegen Uneinbringlichkeit	0,00
69000000 Beiträge für gebäudebezogene Versicherungen	447,39
69090000 Beiträge für sonstige Versicherungen	894,25
77999000 kalkulatorische Zinsen	1.710,01
<b>Summe</b>	<b>8.660,07</b>
<b>Belastung</b>	
99810000 Summe Aufwendungen gesamt - Sachkosten	13.712,67
99810100 Summe Aufwendungen gesamt - Personalkosten	50.157,49
<b>Summe</b>	<b>63.870,16</b>
<b>Gesamtkosten</b>	<b>72.530,23</b>
<b>verdichtete Erlöse</b>	
51000000 öffentlich-rechtliche Verwaltungsgebühren	1.305,00
51100000 öffentlich-rechtliche Benutzungsgebühren	29.189,25
51120000 Grabnutzungsgebühren Auflösung Passive Rechnungsabgrenzung	6.508,75
51130000 Grabräumungsgebühren (Räumung im lfd. Jahr für Gräber von vor 08.2016)	4.975,00
54610000 Erträge aus der Auflösung von Sonderposten aus Investitionszuschüssen vom nicht	174,00
<b>Summe</b>	<b>42.152,00</b>
<b>Belastung Erlöse</b>	
99800000 Summe Erlöse gesamt - Sachkosten	1.042,33
99800100 Summe Erlöse gesamt - Personalkosten	1.773,90
<b>Summe</b>	<b>2.816,23</b>
<b>Gesamterlöse</b>	<b>44.968,23</b>
<b>Ergebnis</b>	<b>-27.562,00</b>

**Buchungsstelle 5530115000 Friedhofs- und Bestattungswesen OT Damm (Kostenstelle)**

<b>Kostenart</b>	<b>Ist</b>
<b>gebuchte Kosten</b>	
60560000 Wasser	126,05
60610000 Materialaufwand für Gebäude u. Außenanlagen	6,99
60630000 Materialaufwand für Einrichtungen und Ausstattungen	0,00
61630000 Instandhaltung von Einrichtungen und Ausstattungen	190,40
61650000 Instandhaltung von Sachanlagen im Gemeingebrauch, Infrastrukturvermögen	0,00
61710000 Aufwendungen für Fremdensorgung	380,36
61730000 Fremdreinigung	39,02
61790000 andere sonstige Aufwendungen für bezogene Leistungen	0,00
66200000 Abschreibungen auf Gebäude und Gebäudeeinrichtungen, Sachanlagen im Gemeingebrauch	876,00
69000000 Beiträge für gebäudebezogene Versicherungen	128,43
69090000 Beiträge für sonstige Versicherungen	185,89
77999000 kalkulatorische Zinsen	2.232,41
<b>Summe</b>	<b>4.165,55</b>
<b>Belastung</b>	
99810000 Summe Aufwendungen gesamt - Sachkosten	3.815,28
99810100 Summe Aufwendungen gesamt - Personalkosten	11.178,07
<b>Summe</b>	<b>14.993,35</b>
<b>Gesamtkosten</b>	<b>19.158,90</b>
<b>verdichtete Erlöse</b>	
51000000 öffentlich-rechtliche Verwaltungsgebühren	120,00
51100000 öffentlich-rechtliche Benutzungsgebühren	765,00
51120000 Grabnutzungsgebühren Auflösung Passive Rechnungsabgrenzung	1.150,00
51130000 Grabräumungsgebühren (Räumung im lfd. Jahr für Gräber von vor 08.2016)	590,40
<b>Summe</b>	<b>2.625,40</b>
<b>Belastung Erlöse</b>	
99800000 Summe Erlöse gesamt - Sachkosten	223,58
99800100 Summe Erlöse gesamt - Personalkosten	352,70
<b>Summe</b>	<b>576,28</b>
<b>Gesamterlöse</b>	<b>3.201,68</b>
<b>Ergebnis</b>	<b>-15.957,22</b>

**Buchungsstelle 5530120000 Friedhofs- und Bestattungswesen OT Nanzhausen (Kostenstelle)**

<b>Kostenart</b>	<b>Ist</b>
<b>gebuchte Kosten</b>	
60610000 Materialaufwand für Gebäude u. Außenanlagen	0,00
60630000 Materialaufwand für Einrichtungen und Ausstattungen	0,00
61710000 Aufwendungen für Fremdensorgung	0,00
61790000 andere sonstige Aufwendungen für bezogene Leistungen	0,00
69090000 Beiträge für sonstige Versicherungen	50,39
77999000 kalkulatorische Zinsen	41,64
<b>Summe</b>	<b>92,03</b>
<b>Belastung</b>	
99810000 Summe Aufwendungen gesamt - Sachkosten	861,40
99810100 Summe Aufwendungen gesamt - Personalkosten	2.445,33
<b>Summe</b>	<b>3.306,73</b>
<b>Gesamtkosten</b>	<b>3.398,76</b>
<b>verdichtete Erlöse</b>	
51000000 öffentlich-rechtliche Verwaltungsgebühren	0,00
51100000 öffentlich-rechtliche Benutzungsgebühren	0,00
51120000 Grabnutzungsgebühren Auflösung Passive Rechnungsabgrenzung	132,00
<b>Summe</b>	<b>132,00</b>
<b>Belastung Erlöse</b>	
99800000 Summe Erlöse gesamt - Sachkosten	48,43
99800100 Summe Erlöse gesamt - Personalkosten	75,38
<b>Summe</b>	<b>123,81</b>
<b>Gesamterlöse</b>	<b>255,81</b>
<b>Ergebnis</b>	<b>-3.142,95</b>



**Buchungsstelle 5530125000 Friedhofs- und Bestattungswesen OT Willershausen (Kostenstelle)**

<b>Kostenart</b>	<b>Ist</b>
<b>gebuchte Kosten</b>	
60560000 Wasser	114,81
61710000 Aufwendungen für Fremdensorgung	233,67
61790000 andere sonstige Aufwendungen für bezogene Leistungen	0,00
69090000 Beiträge für sonstige Versicherungen	122,18
77999000 kalkulatorische Zinsen	180,00
<b>Summe</b>	<b>650,66</b>
<b>Belastung</b>	
99810000 Summe Aufwendungen gesamt - Sachkosten	300,78
99810100 Summe Aufwendungen gesamt - Personalkosten	864,36
<b>Summe</b>	<b>1.165,14</b>
<b>Gesamtkosten</b>	<b>1.815,80</b>
<b>verdichtete Erlöse</b>	
51000000 öffentlich-rechtliche Verwaltungsgebühren	15,00
51100000 öffentlich-rechtliche Benutzungsgebühren	97,75
51120000 Grabnutzungsgebühren Auflösung Passive Rechnungsabgrenzung	469,00
51130000 Grabräumungsgebühren (Räumung im lfd. Jahr für Gräber von vor 08.2016)	400,00
<b>Summe</b>	<b>981,75</b>
<b>Belastung Erlöse</b>	
99800000 Summe Erlöse gesamt - Sachkosten	18,42
99800100 Summe Erlöse gesamt - Personalkosten	29,41
<b>Summe</b>	<b>47,83</b>
<b>Gesamterlöse</b>	<b>1.029,58</b>
<b>Ergebnis</b>	<b>-786,22</b>

**Buchungsstelle 5530130000 Friedhofs- und Bestattungswesen OT Rodenhausen (Kostenstelle)**

<b>Kostenart</b>	<b>Ist</b>
<b>gebuchte Kosten</b>	
60510000 Strom	105,33
60560000 Wasser	133,54
60610000 Materialaufwand für Gebäude u. Außenanlagen	130,82
60630000 Materialaufwand für Einrichtungen und Ausstattungen	217,50
61630000 Instandhaltung von Einrichtungen und Ausstattungen	0,00
61710000 Aufwendungen für Fremdensorgung	163,78
61790000 andere sonstige Aufwendungen für bezogene Leistungen	0,00
66200000 Abschreibungen auf Gebäude und Gebäudeeinrichtungen, Sachanlagen im Gemeingebrauch	360,00
69000000 Beiträge für gebäudebezogene Versicherungen	169,68
69090000 Beiträge für sonstige Versicherungen	176,38
77999000 kalkulatorische Zinsen	834,03
<b>Summe</b>	<b>2.291,06</b>
<b>Belastung</b>	
99810000 Summe Aufwendungen gesamt - Sachkosten	4.135,42
99810100 Summe Aufwendungen gesamt - Personalkosten	12.461,90
<b>Summe</b>	<b>16.597,32</b>
<b>Gesamtkosten</b>	<b>18.888,38</b>
<b>verdichtete Erlöse</b>	
51000000 öffentlich-rechtliche Verwaltungsgebühren	160,00
51100000 öffentlich-rechtliche Benutzungsgebühren	7.235,00
51120000 Grabnutzungsgebühren Auflösung Passive Rechnungsabgrenzung	733,00
<b>Summe</b>	<b>8.128,00</b>
<b>Belastung Erlöse</b>	
99800000 Summe Erlöse gesamt - Sachkosten	298,65
99800100 Summe Erlöse gesamt - Personalkosten	501,98
<b>Summe</b>	<b>800,63</b>
<b>Gesamterlöse</b>	<b>8.928,63</b>
<b>Ergebnis</b>	<b>-9.959,75</b>

**Buchungsstelle 5530135000 Friedhofs- und Bestattungswesen OT Reimershausen (Kostenstelle)**

<b>Kostenart</b>	<b>Ist</b>
<b>gebuchte Kosten</b>	
60560000 Wasser	112,94
60610000 Materialaufwand für Gebäude u. Außenanlagen	42,84
61710000 Aufwendungen für Fremdensorgung	242,13
61790000 andere sonstige Aufwendungen für bezogene Leistungen	0,00
66200000 Abschreibungen auf Gebäude und Gebäudeeinrichtungen, Sachanlagen im Gemeingebrauch	360,00
69090000 Beiträge für sonstige Versicherungen	54,43
77999000 kalkulatorische Zinsen	226,78
<b>Summe</b>	<b>1.039,12</b>
<b>Belastung</b>	
99810000 Summe Aufwendungen gesamt - Sachkosten	309,72
99810100 Summe Aufwendungen gesamt - Personalkosten	1.016,84
<b>Summe</b>	<b>1.326,56</b>
<b>Gesamtkosten</b>	<b>2.365,68</b>
<b>verdichtete Erlöse</b>	
51000000 öffentlich-rechtliche Verwaltungsgebühren	15,00
51100000 öffentlich-rechtliche Benutzungsgebühren	650,00
51120000 Grabnutzungsgebühren Auflösung Passive Rechnungsabgrenzung	279,00
<b>Summe</b>	<b>944,00</b>
<b>Belastung Erlöse</b>	
99800000 Summe Erlöse gesamt - Sachkosten	23,82
99800100 Summe Erlöse gesamt - Personalkosten	40,59
<b>Summe</b>	<b>64,41</b>
<b>Gesamterlöse</b>	<b>1.008,41</b>
<b>Ergebnis</b>	<b>-1.357,27</b>

**Buchungsstelle 5530140000 Friedhofs- und Bestattungswesen OT Kirchvers (Kostenstelle)**

<b>Kostenart</b>	<b>Ist</b>
<b>gebuchte Kosten</b>	
60510000 Strom	149,40
60560000 Wasser	384,45
60610000 Materialaufwand für Gebäude u. Außenanlagen	133,65
60630000 Materialaufwand für Einrichtungen und Ausstattungen	0,00
61710000 Aufwendungen für Fremdensorgung	797,65
61790000 andere sonstige Aufwendungen für bezogene Leistungen	0,00
66200000 Abschreibungen auf Gebäude und Gebäudeeinrichtungen, Sachanlagen im Gemeingebrauch	672,00
66420000 Abschreibungen auf Betriebsausstattung	108,00
69000000 Beiträge für gebäudebezogene Versicherungen	114,38
69090000 Beiträge für sonstige Versicherungen	199,20
77999000 kalkulatorische Zinsen	650,51
<b>Summe</b>	<b>3.209,24</b>
<b>Belastung</b>	
99810000 Summe Aufwendungen gesamt - Sachkosten	7.988,02
99810100 Summe Aufwendungen gesamt - Personalkosten	25.362,91
<b>Summe</b>	<b>33.350,93</b>
<b>Gesamtkosten</b>	<b>36.560,17</b>
<b>verdichtete Erlöse</b>	
51000000 öffentlich-rechtliche Verwaltungsgebühren	465,00
51100000 öffentlich-rechtliche Benutzungsgebühren	11.430,00
51120000 Grabnutzungsgebühren Auflösung Passive Rechnungsabgrenzung	2.156,00
51130000 Grabräumungsgebühren (Räumung im lfd. Jahr für Gräber von vor 08.2016)	3.200,00
<b>Summe</b>	<b>17.251,00</b>
<b>Belastung Erlöse</b>	
99800000 Summe Erlöse gesamt - Sachkosten	555,17
99800100 Summe Erlöse gesamt - Personalkosten	923,38
<b>Summe</b>	<b>1.478,55</b>
<b>Gesamterlöse</b>	<b>18.729,55</b>
<b>Ergebnis</b>	<b>-17.830,62</b>

**Buchungsstelle 5530145000 Friedhofs- und Bestattungswesen OT Altenvers (Kostenstelle)**

<b>Kostenart</b>	<b>Ist</b>
<b>gebuchte Kosten</b>	
60510000 Strom	122,17
60560000 Wasser	157,88
60570000 Abwasser	48,19
60610000 Materialaufwand für Gebäude u. Außenanlagen	0,00
60630000 Materialaufwand für Einrichtungen und Ausstattungen	217,50
61630000 Instandhaltung von Einrichtungen und Ausstattungen	65,45
61650000 Instandhaltung von Sachanlagen im Gemeingebrauch, Infrastrukturvermögen	0,00
61710000 Aufwendungen für Fremdensorgung	509,93
61790000 andere sonstige Aufwendungen für bezogene Leistungen	0,00
66200000 Abschreibungen auf Gebäude und Gebäudeeinrichtungen, Sachanlagen im Gemeingebrauch	1.385,05
66420000 Abschreibungen auf Betriebsausstattung	36,00
69000000 Beiträge für gebäudebezogene Versicherungen	169,92
69090000 Beiträge für sonstige Versicherungen	219,40
77999000 kalkulatorische Zinsen	1.699,31
<b>Summe</b>	<b>4.630,80</b>
<b>Belastung</b>	
99810000 Summe Aufwendungen gesamt - Sachkosten	3.125,69
99810100 Summe Aufwendungen gesamt - Personalkosten	9.038,74
<b>Summe</b>	<b>12.164,43</b>
<b>Gesamtkosten</b>	<b>16.795,23</b>
<b>verdichtete Erlöse</b>	
51000000 öffentlich-rechtliche Verwaltungsgebühren	50,00
51100000 öffentlich-rechtliche Benutzungsgebühren	1.635,00
51120000 Grabnutzungsgebühren Auflösung Passive Rechnungsabgrenzung	1.631,00
51130000 Grabräumungsgebühren (Räumung im lfd. Jahr für Gräber von vor 08.2016)	0,00
<b>Summe</b>	<b>3.316,00</b>
<b>Belastung Erlöse</b>	
99800000 Summe Erlöse gesamt - Sachkosten	192,58
99800100 Summe Erlöse gesamt - Personalkosten	308,87
<b>Summe</b>	<b>501,45</b>
<b>Gesamterlöse</b>	<b>3.817,45</b>
<b>Ergebnis</b>	<b>-12.977,78</b>

**Buchungsstelle 5530150000 Friedhofs- und Bestattungswesen OT Weipoltshausen (Kostenstelle)**

<b>Kostenart</b>	<b>Ist</b>
<b>gebuchte Kosten</b>	
60510000 Strom	100,48
60560000 Wasser	184,09
60570000 Abwasser	13,88
61710000 Aufwendungen für Fremdensorgung	371,75
61790000 andere sonstige Aufwendungen für bezogene Leistungen	0,00
66200000 Abschreibungen auf Gebäude und Gebäudeeinrichtungen, Sachanlagen im Gemeingebrauch	48,00
69000000 Beiträge für gebäudebezogene Versicherungen	0,00
69090000 Beiträge für sonstige Versicherungen	199,20
77999000 kalkulatorische Zinsen	199,36
<b>Summe</b>	<b>1.116,76</b>
<b>Belastung</b>	
99810000 Summe Aufwendungen gesamt - Sachkosten	1.921,10
99810100 Summe Aufwendungen gesamt - Personalkosten	5.779,00
<b>Summe</b>	<b>7.700,10</b>
<b>Gesamtkosten</b>	<b>8.816,86</b>
<b>verdichtete Erlöse</b>	
51000000 öffentlich-rechtliche Verwaltungsgebühren	145,00
51100000 öffentlich-rechtliche Benutzungsgebühren	3.250,00
51120000 Grabnutzungsgebühren Auflösung Passive Rechnungsabgrenzung	1.073,00
51130000 Grabräumungsgebühren (Räumung im lfd. Jahr für Gräber von vor 08.2016)	800,00
<b>Summe</b>	<b>5.268,00</b>
<b>Belastung Erlöse</b>	
99800000 Summe Erlöse gesamt - Sachkosten	138,45
99800100 Summe Erlöse gesamt - Personalkosten	232,46
<b>Summe</b>	<b>370,91</b>
<b>Gesamterlöse</b>	<b>5.638,91</b>
<b>Ergebnis</b>	<b>-3.177,95</b>

**Buchungsstelle 5530155000 Friedhofs- und Bestattungswesen OT Rollshausen (Kostenstelle)**

<b>Kostenart</b>	<b>Ist</b>
<b>gebuchte Kosten</b>	
60510000 Strom	100,48
60560000 Wasser	148,52
60570000 Abwasser	36,75
60610000 Materialaufwand für Gebäude u. Außenanlagen	0,00
60630000 Materialaufwand für Einrichtungen und Ausstattungen	217,50
61630000 Instandhaltung von Einrichtungen und Ausstattungen	202,30
61710000 Aufwendungen für Fremdensorgung	237,86
61790000 andere sonstige Aufwendungen für bezogene Leistungen	0,00
66200000 Abschreibungen auf Gebäude und Gebäudeeinrichtungen, Sachanlagen im Gemeingebrauch	240,00
69000000 Beiträge für gebäudebezogene Versicherungen	84,18
69090000 Beiträge für sonstige Versicherungen	191,83
77999000 kalkulatorische Zinsen	1.002,30
<b>Summe</b>	<b>2.461,72</b>
<b>Belastung</b>	
99810000 Summe Aufwendungen gesamt - Sachkosten	2.025,23
99810100 Summe Aufwendungen gesamt - Personalkosten	6.245,28
<b>Summe</b>	<b>8.270,51</b>
<b>Gesamtkosten</b>	<b>10.732,23</b>
<b>verdichtete Erlöse</b>	
51000000 öffentlich-rechtliche Verwaltungsgebühren	60,00
51100000 öffentlich-rechtliche Benutzungsgebühren	4.862,73
51120000 Grabnutzungsgebühren Auflösung Passive Rechnungsabgrenzung	545,00
51130000 Grabräumungsgebühren (Räumung im lfd. Jahr für Gräber von vor 08.2016)	602,30
<b>Summe</b>	<b>6.070,03</b>
<b>Belastung Erlöse</b>	
99800000 Summe Erlöse gesamt - Sachkosten	159,57
99800100 Summe Erlöse gesamt - Personalkosten	273,83
<b>Summe</b>	<b>433,40</b>
<b>Gesamterlöse</b>	<b>6.503,43</b>
<b>Ergebnis</b>	<b>-4.228,80</b>

**Buchungsstelle 5530160000 Friedhofs- und Bestattungswesen OT Seelbach (Kostenstelle)**

<b>Kostenart</b>	<b>Ist</b>
<b>gebuchte Kosten</b>	
60560000 Wasser	96,09
61710000 Aufwendungen für Fremdensorgung	162,37
61790000 andere sonstige Aufwendungen für bezogene Leistungen	0,00
69090000 Beiträge für sonstige Versicherungen	83,91
77999000 kalkulatorische Zinsen	52,68
<b>Summe</b>	<b>395,05</b>
<b>Belastung</b>	
99810000 Summe Aufwendungen gesamt - Sachkosten	1.427,05
99810100 Summe Aufwendungen gesamt - Personalkosten	4.595,89
<b>Summe</b>	<b>6.022,94</b>
<b>Gesamtkosten</b>	<b>6.417,99</b>
<b>verdichtete Erlöse</b>	
51000000 öffentlich-rechtliche Verwaltungsgebühren	15,00
51100000 öffentlich-rechtliche Benutzungsgebühren	1.935,00
51120000 Grabnutzungsgebühren Auflösung Passive Rechnungsabgrenzung	318,00
51130000 Grabräumungsgebühren (Räumung im lfd. Jahr für Gräber von vor 08.2016)	0,00
<b>Summe</b>	<b>2.268,00</b>
<b>Belastung Erlöse</b>	
99800000 Summe Erlöse gesamt - Sachkosten	97,83
99800100 Summe Erlöse gesamt - Personalkosten	162,17
<b>Summe</b>	<b>260,00</b>
<b>Gesamterlöse</b>	<b>2.528,00</b>
<b>Ergebnis</b>	<b>-3.889,99</b>



**Buchungsstelle 5530165000 jüdischer Friedhof (Kostenstelle)**

<b>Kostenart</b>	<b>Ist</b>
<b>Belastung</b>	
99810000 Summe Aufwendungen gesamt - Sachkosten	165,09
99810100 Summe Aufwendungen gesamt - Personalkosten	468,68
<b>Summe</b>	<b>633,77</b>
<b>Gesamtkosten</b>	<b>633,77</b>
<b>verdichtete Erlöse</b>	
54210000 Zuweisungen für laufende Zwecke vom Land	76,80
<b>Summe</b>	<b>76,80</b>
<b>Belastung Erlöse</b>	
99800000 Summe Erlöse gesamt - Sachkosten	9,29
99800100 Summe Erlöse gesamt - Personalkosten	14,47
<b>Summe</b>	<b>23,76</b>
<b>Gesamterlöse</b>	<b>100,56</b>
<b>Ergebnis</b>	<b>-533,21</b>

**Buchungsstelle 5530199000 Friedhofs- und Bestattungswesen - Allgemeine Kostenstelle (Kostenstelle)**

<b>Kostenart</b>	<b>Ist</b>
<b>gebuchte Kosten</b>	
60610000 Materialaufwand für Gebäude u. Außenanlagen	2.209,87
60630000 Materialaufwand für Einrichtungen und Ausstattungen	88,19
61710000 Aufwendungen für Fremdensorgung	419,66
61790000 andere sonstige Aufwendungen für bezogene Leistungen	1.145,29
66190000 sonstige Abschreibungen auf immaterielle Vermögensgegenstände des Anlagevermögen	264,00
66420000 Abschreibungen auf Betriebsausstattung	384,00
67790000 Aufwendungen für andere Beratungsleistungen	0,00
67900000 sonstige Aufwendungen für die Inanspruchnahme von Rechten und	798,00
68800000 Aufwendungen für Fort-, und Weiterbildung	357,00
77999000 kalkulatorische Zinsen	39,82
<b>Summe</b>	<b>5.705,83</b>
<b>Belastung</b>	
99810000 Summe Aufwendungen gesamt - Sachkosten	9.812,54
99810100 Summe Aufwendungen gesamt - Personalkosten	50.104,66
<b>Summe</b>	<b>59.917,20</b>
<b>Entlastung</b>	
99810000 Summe Aufwendungen gesamt - Sachkosten	15.518,37
99810100 Summe Aufwendungen gesamt - Personalkosten	50.104,66
<b>Summe</b>	<b>65.623,03</b>
<b>Gesamtkosten</b>	<b>0,00</b>
<b>verdichtete Erlöse</b>	
51000000 öffentlich-rechtliche Verwaltungsgebühren	30,00
<b>Summe</b>	<b>30,00</b>
<b>Belastung Erlöse</b>	
99800000 Summe Erlöse gesamt - Sachkosten	1.364,80
99800100 Summe Erlöse gesamt - Personalkosten	2.470,70
<b>Summe</b>	<b>3.835,50</b>
<b>Entlastung Erlöse</b>	
99800000 Summe Erlöse gesamt - Sachkosten	1.394,80
99800100 Summe Erlöse gesamt - Personalkosten	2.470,70
<b>Summe</b>	<b>3.865,50</b>
<b>Gesamterlöse</b>	<b>0,00</b>
<b>Ergebnis</b>	<b>0,00</b>

**Buchungsstelle 5540199000 Naturschutz und Landschaftspflege - Allgemeine Kostenstelle (Kostenstelle)**

<b>Kostenart</b>	<b>Ist</b>
<b>gebuchte Kosten</b>	
60100000 Aufwendungen für Büromaterial und Drucksachen der Verwaltung und ähnl. Einrichtu	0,00
61790000 andere sonstige Aufwendungen für bezogene Leistungen	7.245,35
66200000 Abschreibungen auf Gebäude und Gebäudeeinrichtungen, Sachanlagen im Gemeingebrau	492,00
71280000 Zuschüsse für laufende Zwecke an übrige Bereiche	1.640,00
77999000 kalkulatorische Zinsen	1.173,08
<b>Summe</b>	<b>10.550,43</b>
<b>Belastung</b>	
99810000 Summe Aufwendungen gesamt - Sachkosten	1.921,26
99810100 Summe Aufwendungen gesamt - Personalkosten	9.770,30
<b>Summe</b>	<b>11.691,56</b>
<b>Gesamtkosten</b>	<b>22.241,99</b>
<b>verdichtete Erlöse</b>	
59890000 periodenfremde Erträge	12.910,00
<b>Summe</b>	<b>12.910,00</b>
<b>Belastung Erlöse</b>	
99800000 Summe Erlöse gesamt - Sachkosten	239,58
99800100 Summe Erlöse gesamt - Personalkosten	428,50
<b>Summe</b>	<b>668,08</b>
<b>Gesamterlöse</b>	<b>13.578,08</b>
<b>Ergebnis</b>	<b>-8.663,91</b>

**Buchungsstelle 5550199000 Forstwirtschaft (Feldwege und Gemeindewald) - Allgemeine Kostenstelle (Kostenstelle)**

<b>Kostenart</b>	<b>Ist</b>
<b>gebuchte Kosten</b>	
60890000 übriger sonstiger Materialaufwand	381,84
61390000 sonstige weitere Fremdleistungen	4.811,05
61650000 Instandhaltung von Sachanlagen im Gemeingebrauch, Infrastrukturvermögen	7.654,85
61790000 andere sonstige Aufwendungen für bezogene Leistungen	1.875,14
64200000 Beiträge zur Berufsgenossenschaft und Unfallversicherung	1.424,89
66200000 Abschreibungen auf Gebäude und Gebäudeeinrichtungen, Sachanlagen im Gemeingebrauch	14.172,00
69090000 Beiträge für sonstige Versicherungen	33,91
77999000 kalkulatorische Zinsen	14.184,96
<b>Summe</b>	<b>44.538,64</b>
<b>Belastung</b>	
99810000 Summe Aufwendungen gesamt - Sachkosten	12.020,85
99810100 Summe Aufwendungen gesamt - Personalkosten	36.478,23
<b>Summe</b>	<b>48.499,08</b>
<b>Gesamtkosten</b>	<b>93.037,72</b>
<b>verdichtete Erlöse</b>	
50010000 Umsatzerlöse aus dem Verkauf von Vorräten, außer Handelswaren	11.081,05
54210000 Zuweisungen für laufende Zwecke vom Land	3.072,07
54600000 Erträge aus der Auflösung von Sonderposten aus Investitionszuweisungen	10.452,00
54880000 Kostenerstattungen von übrigen Bereichen	2.299,74
<b>Summe</b>	<b>26.904,86</b>
<b>Belastung Erlöse</b>	
99800000 Summe Erlöse gesamt - Sachkosten	758,13
99800100 Summe Erlöse gesamt - Personalkosten	1.213,72
<b>Summe</b>	<b>1.971,85</b>
<b>Gesamterlöse</b>	<b>28.876,71</b>
<b>Ergebnis</b>	<b>-64.161,01</b>

---

**Buchungsstelle 5610199000 Umweltschutz - Allgemeine Kostenstelle (Kostenstelle)**

<b>Kostenart</b>	<b>Ist</b>
<b>Belastung</b>	
99810000 Summe Aufwendungen gesamt - Sachkosten	107,27
99810100 Summe Aufwendungen gesamt - Personalkosten	1.062,82
<b>Summe</b>	<b>1.170,09</b>
<b>Gesamtkosten</b>	<b>1.170,09</b>
<b>Belastung Erlöse</b>	
99800000 Summe Erlöse gesamt - Sachkosten	11,80
99800100 Summe Erlöse gesamt - Personalkosten	20,84
<b>Summe</b>	<b>32,64</b>
<b>Gesamterlöse</b>	<b>32,64</b>
<b>Ergebnis</b>	<b>-1.137,45</b>

**Buchungsstelle 5710199000 Wirtschaftsförderung - Allgemeine Kostenstelle (Kostenstelle)**

<b>Kostenart</b>	<b>Ist</b>
<b>gebuchte Kosten</b>	
66200000 Abschreibungen auf Gebäude und Gebäudeeinrichtungen, Sachanlagen im Gemeingebrauch	3.852,00
66420000 Abschreibungen auf Betriebsausstattung	152,00
66500000 Abschreibungen auf Sammelposten	36,00
69100000 Beiträge zu Wirtschaftsverbänden und Berufsvertretungen, sonstige Vereinigungen	2.077,15
71230000 Zuweisungen für laufende Zwecke an Zweckverbände und dergl.	221.726,27
71740000 sonstige Erstattungen an den sonstigen öffentlichen Bereich	3.600,00
73549000 andere Umlagen	12.136,08
77999000 kalkulatorische Zinsen	1.910,50
79700000 periodenfremde Aufwendungen	14.023,66
<b>Summe</b>	<b>259.513,66</b>
<b>Belastung</b>	
99810000 Summe Aufwendungen gesamt - Sachkosten	1.839,59
99810100 Summe Aufwendungen gesamt - Personalkosten	7.052,07
<b>Summe</b>	<b>8.891,66</b>
<b>Gesamtkosten</b>	<b>268.405,32</b>
<b>verdichtete Erlöse</b>	
53800000 Erträge aus der Herabsetzung und Auflösung von Rückstellungen für Sachkosten	0,00
56100000 Erträge aus Beteiligungen an anderen verbundenen Unternehmen	142.277,28
<b>Summe</b>	<b>142.277,28</b>
<b>Belastung Erlöse</b>	
99800000 Summe Erlöse gesamt - Sachkosten	179,41
99800100 Summe Erlöse gesamt - Personalkosten	310,89
<b>Summe</b>	<b>490,30</b>
<b>Gesamterlöse</b>	<b>142.767,58</b>
<b>Ergebnis</b>	<b>-125.637,74</b>

**Buchungsstelle 5730110000 BGH OT Lohra (Kostenstelle)**

<b>Kostenart</b>	<b>Ist</b>
<b>gebuchte Kosten</b>	
60510000 Strom	2.790,28
60520000 Gas	11.115,56
60560000 Wasser	1.466,76
60570000 Abwasser	2.537,32
60610000 Materialaufwand für Gebäude u. Außenanlagen	0,00
60620000 Materialaufwand für techn. Anlagen in Betriebsbauten	236,80
60630000 Materialaufwand für Einrichtungen und Ausstattungen	29,11
60640000 Geringwertige Wirtschaftsgüter 150 - 800 € netto	274,99
60810000 Reinigungsmaterial	135,29
61610000 Instandhaltung der Gebäude und Außenanlagen (Bauunterhaltung)	1.299,05
61620000 Instandhaltung von tech. Anlagen in Betriebsbauten	1.176,43
61630000 Instandhaltung von Einrichtungen und Ausstattungen	199,10
61710000 Aufwendungen für Fremdensorgung	270,12
61730000 Fremdreinigung	694,04
61790000 andere sonstige Aufwendungen für bezogene Leistungen	1.802,35
62000000 Entgelte für geleistete Arbeitszeit (einschl. tariflicher, vertraglicher oder ar	15.201,01
62010000 geleistete Arbeitszeit - Zuführung zur Rückstellung für Überstunden und Urlaub	426,26
62011000 Herabsetzung Rückstellungen Personalkosten wegen Verbrauch	0,00
64000000 Arbeitgeberanteil zur Sozialversicherung Entgeltbereich Sonstige personalbezogen	3.167,79
64200000 Beiträge zur Berufsgenossenschaft und Unfallversicherung	0,00
64510000 Aufwendungen an Versorgungskasse für tariflich Beschäftigte	889,26
66200000 Abschreibungen auf Gebäude und Gebäudeeinrichtungen, Sachanlagen im Gemeingebrauch	15.660,00
66420000 Abschreibungen auf Betriebsausstattung	670,00
66500000 Abschreibungen auf Sammelposten	312,00
67720000 Aufwendungen für Steuerberatung und Wirtschaftsprüfung	802,94
68320000 Telefonkosten	402,58
69000000 Beiträge für gebäudebezogene Versicherungen	5.317,50
69090000 Beiträge für sonstige Versicherungen	948,19
77999000 kalkulatorische Zinsen	30.691,40
79410000 Abgang Restbuchwert aus dem Abgang von Sachanlagen	1,25
<b>Summe</b>	<b>98.517,38</b>
<b>Belastung</b>	
99810000 Summe Aufwendungen gesamt - Sachkosten	4.001,90
99810100 Summe Aufwendungen gesamt - Personalkosten	14.343,70
<b>Summe</b>	<b>18.345,60</b>
<b>Gesamtkosten</b>	<b>116.862,98</b>
<b>verdichtete Erlöse</b>	
50030000 Umsatzerlöse aus der Überlassung von Gebäuden und Räumen	1.382,69
53000000 Nebenerlöse aus Vermietung und Verpachtung	686,83
54600000 Erträge aus der Auflösung von Sonderposten aus Investitionszuweisungen	5.988,00
54610000 Erträge aus der Auflösung von Sonderposten aus Investitionszuschüssen vom nicht	96,00
59890000 periodenfremde Erträge	0,00
59890400 Umsatzsteuer Erstattungen	779,00
<b>Summe</b>	<b>8.932,52</b>
<b>Belastung Erlöse</b>	

---

99800000 Summe Erlöse gesamt - Sachkosten	341,76
99800100 Summe Erlöse gesamt - Personalkosten	579,49
<b>Summe</b>	<b>921,25</b>
<b>Gesamterlöse</b>	<b>9.853,77</b>
<b>Ergebnis</b>	<b>-107.009,21</b>



**Buchungsstelle 5730115000 DGH OT Damm (Kostenstelle)**

<b>Kostenart</b>	<b>Ist</b>
<b>gebuchte Kosten</b>	
60510000 Strom	2.282,66
60560000 Wasser	225,29
60570000 Abwasser	306,45
61630000 Instandhaltung von Einrichtungen und Ausstattungen	0,00
61710000 Aufwendungen für Fremdensorgung	78,12
61730000 Fremdreinigung	81,48
61790000 andere sonstige Aufwendungen für bezogene Leistungen	140,90
62000000 Entgelte für geleistete Arbeitszeit (einschl. tariflicher, vertraglicher oder ar	911,88
64000000 Arbeitgeberanteil zur Sozialversicherung Entgeltbereich Sonstige personalbezogen	140,35
66200000 Abschreibungen auf Gebäude und Gebäudeeinrichtungen, Sachanlagen im Gemeingebrau	4.356,00
67720000 Aufwendungen für Steuerberatung und Wirtschaftsprüfung	23,81
69000000 Beiträge für gebäudebezogene Versicherungen	1.120,70
69090000 Beiträge für sonstige Versicherungen	313,56
77999000 kalkulatorische Zinsen	10.766,51
79700000 periodenfremde Aufwendungen	0,00
<b>Summe</b>	<b>20.747,71</b>
<b>Belastung</b>	
99810000 Summe Aufwendungen gesamt - Sachkosten	312,62
99810100 Summe Aufwendungen gesamt - Personalkosten	1.996,86
<b>Summe</b>	<b>2.309,48</b>
<b>Gesamtkosten</b>	<b>23.057,19</b>
<b>verdichtete Erlöse</b>	
54600000 Erträge aus der Auflösung von Sonderposten aus Investitionszuweisungen	1.164,00
59890400 Umsatzsteuer Erstattungen	23,10
<b>Summe</b>	<b>1.187,10</b>
<b>Belastung Erlöse</b>	
99800000 Summe Erlöse gesamt - Sachkosten	28,87
99800100 Summe Erlöse gesamt - Personalkosten	49,29
<b>Summe</b>	<b>78,16</b>
<b>Gesamterlöse</b>	<b>1.265,26</b>
<b>Ergebnis</b>	<b>-21.791,93</b>

**Buchungsstelle 5730121000 Dorftreff Nanz-Willershausen (Kostenstelle)**

<b>Kostenart</b>	<b>Ist</b>
<b>gebuchte Kosten</b>	
60630000 Materialaufwand für Einrichtungen und Ausstattungen	14,04
61610000 Instandhaltung der Gebäude und Außenanlagen (Bauunterhaltung)	799,95
61790000 andere sonstige Aufwendungen für bezogene Leistungen	0,00
66150000 Abschreibungen auf aktivierte Investitionszuweisungen, -zuschüsse und Investitio	3.768,00
67710000 Aufwendungen für Sachverständige, Rechtsanwälte und Gerichtskosten	0,00
67720000 Aufwendungen für Steuerberatung und Wirtschaftsprüfung	1.413,72
69090000 Beiträge für sonstige Versicherungen	217,80
77999000 kalkulatorische Zinsen	2.859,19
<b>Summe</b>	<b>9.072,70</b>
<b>Belastung</b>	
99810000 Summe Aufwendungen gesamt - Sachkosten	94,80
99810100 Summe Aufwendungen gesamt - Personalkosten	273,91
<b>Summe</b>	<b>368,71</b>
<b>Gesamtkosten</b>	<b>9.441,41</b>
<b>Belastung Erlöse</b>	
99800000 Summe Erlöse gesamt - Sachkosten	9,25
99800100 Summe Erlöse gesamt - Personalkosten	15,88
<b>Summe</b>	<b>25,13</b>
<b>Gesamterlöse</b>	<b>25,13</b>
<b>Ergebnis</b>	<b>-9.416,28</b>

**Buchungsstelle 5730125000 DGH OT Rodenhausen (Kostenstelle)**

<b>Kostenart</b>	<b>Ist</b>
<b>gebuchte Kosten</b>	
60510000 Strom	5.213,11
60560000 Wasser	92,34
60570000 Abwasser	93,61
60610000 Materialaufwand für Gebäude u. Außenanlagen	0,00
60630000 Materialaufwand für Einrichtungen und Ausstattungen	0,00
61610000 Instandhaltung der Gebäude und Außenanlagen (Bauunterhaltung)	120,40
61630000 Instandhaltung von Einrichtungen und Ausstattungen	0,00
61710000 Aufwendungen für Fremdensorgung	150,60
66200000 Abschreibungen auf Gebäude und Gebäudeeinrichtungen, Sachanlagen im Gemeingebrauch	552,00
68320000 Telefonkosten	671,22
68500000 Reisekosten	15,40
69000000 Beiträge für gebäudebezogene Versicherungen	654,42
69090000 Beiträge für sonstige Versicherungen	0,00
77999000 kalkulatorische Zinsen	401,16
77999010 Kalkulatorische Zinsen für DGH/FWGH	3.117,42
<b>Summe</b>	<b>11.081,68</b>
<b>Belastung</b>	
99810000 Summe Aufwendungen gesamt - Sachkosten	348,32
99810100 Summe Aufwendungen gesamt - Personalkosten	1.320,79
<b>Summe</b>	<b>1.669,11</b>
<b>Entlastung</b>	
99200000 Gebäudekosten DGH	1.173,32
<b>Summe</b>	<b>1.173,32</b>
<b>Gesamtkosten</b>	<b>11.577,47</b>
<b>verdichtete Erlöse</b>	
50030000 Umsatzerlöse aus der Überlassung von Gebäuden und Räumen	202,80
53000000 Nebenerlöse aus Vermietung und Verpachtung	39,17
54600000 Erträge aus der Auflösung von Sonderposten aus Investitionszuweisungen	108,00
<b>Summe</b>	<b>349,97</b>
<b>Belastung Erlöse</b>	
99800000 Summe Erlöse gesamt - Sachkosten	29,55
99800100 Summe Erlöse gesamt - Personalkosten	50,01
<b>Summe</b>	<b>79,56</b>
<b>Gesamterlöse</b>	<b>429,53</b>
<b>Ergebnis</b>	<b>-11.147,94</b>

**Buchungsstelle 5730130000 DGH OT Reimershausen (Kostenstelle)**

<b>Kostenart</b>	<b>Ist</b>
<b>gebuchte Kosten</b>	
60510000 Strom	1.844,08
60540000 Heizöl	2.588,13
60560000 Wasser	97,96
60570000 Abwasser	205,55
60630000 Materialaufwand für Einrichtungen und Ausstattungen	0,00
61610000 Instandhaltung der Gebäude und Außenanlagen (Bauunterhaltung)	632,80
61630000 Instandhaltung von Einrichtungen und Ausstattungen	0,00
61710000 Aufwendungen für Fremdensorgung	78,12
61790000 andere sonstige Aufwendungen für bezogene Leistungen	71,40
66200000 Abschreibungen auf Gebäude und Gebäudeeinrichtungen, Sachanlagen im Gemeingebrauch	2.892,00
68320000 Telefonkosten	200,52
69000000 Beiträge für gebäudebezogene Versicherungen	832,18
69090000 Beiträge für sonstige Versicherungen	163,35
77999000 kalkulatorische Zinsen	452,88
77999010 Kalkulatorische Zinsen für DGH/FWGH	7.821,64
<b>Summe</b>	<b>17.880,61</b>
<b>Belastung</b>	
99810000 Summe Aufwendungen gesamt - Sachkosten	331,84
99810100 Summe Aufwendungen gesamt - Personalkosten	1.565,91
<b>Summe</b>	<b>1.897,75</b>
<b>Entlastung</b>	
99200000 Gebäudekosten DGH	5.130,12
<b>Summe</b>	<b>5.130,12</b>
<b>Gesamtkosten</b>	<b>14.648,24</b>
<b>verdichtete Erlöse</b>	
50030000 Umsatzerlöse aus der Überlassung von Gebäuden und Räumen	377,79
53000000 Nebenerlöse aus Vermietung und Verpachtung	109,79
54600000 Erträge aus der Auflösung von Sonderposten aus Investitionszuweisungen	1.800,00
<b>Summe</b>	<b>2.287,58</b>
<b>Belastung Erlöse</b>	
99800000 Summe Erlöse gesamt - Sachkosten	37,09
99800100 Summe Erlöse gesamt - Personalkosten	65,15
<b>Summe</b>	<b>102,24</b>
<b>Gesamterlöse</b>	<b>2.389,82</b>
<b>Ergebnis</b>	<b>-12.258,42</b>

**Buchungsstelle 5730135000 DGH OT Kirchvers (Kostenstelle)**

<b>Kostenart</b>	<b>Ist</b>
<b>gebuchte Kosten</b>	
60510000 Strom	938,04
60540000 Heizöl	6.034,37
60560000 Wasser	120,43
60570000 Abwasser	318,88
60610000 Materialaufwand für Gebäude u. Außenanlagen	0,00
60630000 Materialaufwand für Einrichtungen und Ausstattungen	60,51
61610000 Instandhaltung der Gebäude und Außenanlagen (Bauunterhaltung)	2.136,75
61630000 Instandhaltung von Einrichtungen und Ausstattungen	0,00
61710000 Aufwendungen für Fremdensorgung	322,81
61730000 Fremdreinigung	0,00
61790000 andere sonstige Aufwendungen für bezogene Leistungen	339,63
66200000 Abschreibungen auf Gebäude und Gebäudeeinrichtungen, Sachanlagen im Gemeingebrauch	2.796,00
66420000 Abschreibungen auf Betriebsausstattung	228,00
68320000 Telefonkosten	356,60
69000000 Beiträge für gebäudebezogene Versicherungen	1.819,80
69090000 Beiträge für sonstige Versicherungen	458,14
71280000 Zuschüsse für laufende Zwecke an übrige Bereiche	5.508,00
77999000 kalkulatorische Zinsen	7.941,88
<b>Summe</b>	<b>29.379,84</b>
<b>Belastung</b>	
99810000 Summe Aufwendungen gesamt - Sachkosten	1.337,29
99810100 Summe Aufwendungen gesamt - Personalkosten	5.324,11
<b>Summe</b>	<b>6.661,40</b>
<b>Gesamtkosten</b>	<b>36.041,24</b>
<b>verdichtete Erlöse</b>	
50030000 Umsatzerlöse aus der Überlassung von Gebäuden und Räumen	960,00
53000000 Nebenerlöse aus Vermietung und Verpachtung	0,00
54600000 Erträge aus der Auflösung von Sonderposten aus Investitionszuweisungen	972,00
54610000 Erträge aus der Auflösung von Sonderposten aus Investitionszuschüssen vom nicht	12,00
<b>Summe</b>	<b>1.944,00</b>
<b>Belastung Erlöse</b>	
99800000 Summe Erlöse gesamt - Sachkosten	110,90
99800100 Summe Erlöse gesamt - Personalkosten	187,21
<b>Summe</b>	<b>298,11</b>
<b>Gesamterlöse</b>	<b>2.242,11</b>
<b>Ergebnis</b>	<b>-33.799,13</b>

**Buchungsstelle 5730140000 DGH OT Altenvers (Kostenstelle)**

<b>Kostenart</b>	<b>Ist</b>
<b>gebuchte Kosten</b>	
61710000 Aufwendungen für Fremdensorgung	602,13
67000000 Mieten, Pachten, Erbbauzinsen	0,00
<b>Summe</b>	<b>602,13</b>
<b>Belastung</b>	
99810000 Summe Aufwendungen gesamt - Sachkosten	334,13
99810100 Summe Aufwendungen gesamt - Personalkosten	948,77
<b>Summe</b>	<b>1.282,90</b>
<b>Gesamtkosten</b>	<b>1.885,03</b>
<b>Belastung Erlöse</b>	
99800000 Summe Erlöse gesamt - Sachkosten	19,01
99800100 Summe Erlöse gesamt - Personalkosten	29,67
<b>Summe</b>	<b>48,68</b>
<b>Gesamterlöse</b>	<b>48,68</b>
<b>Ergebnis</b>	<b>-1.836,35</b>

**Buchungsstelle 5730150000 DGH OT Rollshausen (Kostenstelle)**

<b>Kostenart</b>	<b>Ist</b>
<b>gebuchte Kosten</b>	
60510000 Strom	1.695,21
60560000 Wasser	97,96
60570000 Abwasser	223,08
60630000 Materialaufwand für Einrichtungen und Ausstattungen	0,00
61610000 Instandhaltung der Gebäude und Außenanlagen (Bauunterhaltung)	120,19
61630000 Instandhaltung von Einrichtungen und Ausstattungen	0,00
61710000 Aufwendungen für Fremdensorgung	78,12
61730000 Fremdreinigung	123,17
61790000 andere sonstige Aufwendungen für bezogene Leistungen	0,00
66200000 Abschreibungen auf Gebäude und Gebäudeeinrichtungen, Sachanlagen im Gemeingebrauch	3.780,00
67720000 Aufwendungen für Steuerberatung und Wirtschaftsprüfung	55,96
68320000 Telefonkosten	263,98
68500000 Reisekosten	2,10
69000000 Beiträge für gebäudebezogene Versicherungen	1.129,67
69090000 Beiträge für sonstige Versicherungen	276,01
77999000 kalkulatorische Zinsen	439,92
77999010 Kalkulatorische Zinsen für DGH/FWGH	10.913,48
<b>Summe</b>	<b>19.198,85</b>
<b>Belastung</b>	
99810000 Summe Aufwendungen gesamt - Sachkosten	210,89
99810100 Summe Aufwendungen gesamt - Personalkosten	760,70
<b>Summe</b>	<b>971,59</b>
<b>Entlastung</b>	
99200000 Gebäudekosten DGH	3.376,40
<b>Summe</b>	<b>3.376,40</b>
<b>Gesamtkosten</b>	<b>16.794,04</b>
<b>verdichtete Erlöse</b>	
50030000 Umsatzerlöse aus der Überlassung von Gebäuden und Räumen	88,20
53000000 Nebenerlöse aus Vermietung und Verpachtung	13,50
54600000 Erträge aus der Auflösung von Sonderposten aus Investitionszuweisungen	1.524,00
59890000 periodenfremde Erträge	0,00
59890400 Umsatzsteuer Erstattungen	54,29
<b>Summe</b>	<b>1.679,99</b>
<b>Belastung Erlöse</b>	
99800000 Summe Erlöse gesamt - Sachkosten	23,56
99800100 Summe Erlöse gesamt - Personalkosten	41,23
<b>Summe</b>	<b>64,79</b>
<b>Gesamterlöse</b>	<b>1.744,78</b>
<b>Ergebnis</b>	<b>-15.049,26</b>

**Buchungsstelle 5730199000 Bereitstellung von Bürgerhäusern - Allgemeine Kostenstelle (Kostenstelle)**

<b>Kostenart</b>	<b>Ist</b>
<b>gebuchte Kosten</b>	
60610000 Materialaufwand für Gebäude u. Außenanlagen	0,00
61790000 andere sonstige Aufwendungen für bezogene Leistungen	0,00
64200000 Beiträge zur Berufsgenossenschaft und Unfallversicherung	182,12
68500000 Reisekosten	0,00
<b>Summe</b>	<b>182,12</b>
<b>Belastung</b>	
99810000 Summe Aufwendungen gesamt - Sachkosten	738,53
99810100 Summe Aufwendungen gesamt - Personalkosten	6.625,12
<b>Summe</b>	<b>7.363,65</b>
<b>Entlastung</b>	
99810000 Summe Aufwendungen gesamt - Sachkosten	738,53
99810100 Summe Aufwendungen gesamt - Personalkosten	6.807,24
<b>Summe</b>	<b>7.545,77</b>
<b>Gesamtkosten</b>	<b>0,00</b>
<b>verdichtete Erlöse</b>	
54600000 Erträge aus der Auflösung von Sonderposten aus Investitionszuweisungen	0,00
<b>Summe</b>	<b>0,00</b>
<b>Belastung Erlöse</b>	
99800000 Summe Erlöse gesamt - Sachkosten	109,84
99800100 Summe Erlöse gesamt - Personalkosten	200,01
<b>Summe</b>	<b>309,85</b>
<b>Entlastung Erlöse</b>	
99800000 Summe Erlöse gesamt - Sachkosten	109,84
99800100 Summe Erlöse gesamt - Personalkosten	200,01
<b>Summe</b>	<b>309,85</b>
<b>Gesamterlöse</b>	<b>0,00</b>
<b>Ergebnis</b>	<b>0,00</b>



**Buchungsstelle 5730280000 Backhäuser (alle) (Kostenstelle)**

<b>Kostenart</b>	<b>Ist</b>
<b>gebuchte Kosten</b>	
60510000 Strom	863,03
60560000 Wasser	275,15
60570000 Abwasser	97,43
61610000 Instandhaltung der Gebäude und Außenanlagen (Bauunterhaltung)	796,27
61630000 Instandhaltung von Einrichtungen und Ausstattungen	97,00
66200000 Abschreibungen auf Gebäude und Gebäudeeinrichtungen, Sachanlagen im Gemeingebrauch	696,00
67720000 Aufwendungen für Steuerberatung und Wirtschaftsprüfung	261,74
69000000 Beiträge für gebäudebezogene Versicherungen	0,00
70200000 Grundsteuer	6,42
77999000 kalkulatorische Zinsen	1.159,28
<b>Summe</b>	<b>4.252,32</b>
<b>Belastung</b>	
99810000 Summe Aufwendungen gesamt - Sachkosten	274,93
99810100 Summe Aufwendungen gesamt - Personalkosten	797,67
<b>Summe</b>	<b>1.072,60</b>
<b>Gesamtkosten</b>	<b>5.324,92</b>
<b>verdichtete Erlöse</b>	
50030000 Umsatzerlöse aus der Überlassung von Gebäuden und Räumen	140,58
54600000 Erträge aus der Auflösung von Sonderposten aus Investitionszuweisungen	420,00
59890000 periodenfremde Erträge	0,00
59890400 Umsatzsteuer Erstattungen	253,94
<b>Summe</b>	<b>814,52</b>
<b>Belastung Erlöse</b>	
99800000 Summe Erlöse gesamt - Sachkosten	18,37
99800100 Summe Erlöse gesamt - Personalkosten	29,73
<b>Summe</b>	<b>48,10</b>
<b>Gesamterlöse</b>	<b>862,62</b>
<b>Ergebnis</b>	<b>-4.462,30</b>

**Buchungsstelle 5730299000 Bereitstellung von Mehrzweckgebäuden - Allgemeine Kostenstelle (Kostenstelle)**

<b>Kostenart</b>	<b>Ist</b>
<b>gebuchte Kosten</b>	
60570000 Abwasser	12,15
60610000 Materialaufwand für Gebäude u. Außenanlagen	0,00
61610000 Instandhaltung der Gebäude und Außenanlagen (Bauunterhaltung)	256,63
61630000 Instandhaltung von Einrichtungen und Ausstattungen	0,00
66200000 Abschreibungen auf Gebäude und Gebäudeeinrichtungen, Sachanlagen im Gemeingebrauch	3.084,00
69000000 Beiträge für gebäudebezogene Versicherungen	583,79
77999000 kalkulatorische Zinsen	1.587,42
<b>Summe</b>	<b>5.523,99</b>
<b>Belastung</b>	
99810000 Summe Aufwendungen gesamt - Sachkosten	65,39
99810100 Summe Aufwendungen gesamt - Personalkosten	835,21
<b>Summe</b>	<b>900,60</b>
<b>Gesamtkosten</b>	<b>6.424,59</b>
<b>verdichtete Erlöse</b>	
50030000 Umsatzerlöse aus der Überlassung von Gebäuden und Räumen	9,27
54600000 Erträge aus der Auflösung von Sonderposten aus Investitionszuweisungen	1.032,00
54610000 Erträge aus der Auflösung von Sonderposten aus Investitionszuschüssen vom nicht	864,00
<b>Summe</b>	<b>1.905,27</b>
<b>Belastung Erlöse</b>	
99800000 Summe Erlöse gesamt - Sachkosten	6,89
99800100 Summe Erlöse gesamt - Personalkosten	11,94
<b>Summe</b>	<b>18,83</b>
<b>Gesamterlöse</b>	<b>1.924,10</b>
<b>Ergebnis</b>	<b>-4.500,49</b>

**Buchungsstelle 5730470000 Betriebshofleistungen, die mit IGS abgerechnet werden (Kostenstelle)**

<b>Kostenart</b>	<b>Ist</b>
<b>Belastung</b>	
99810000 Summe Aufwendungen gesamt - Sachkosten	702,49
99810100 Summe Aufwendungen gesamt - Personalkosten	1.994,13
<b>Summe</b>	<b>2.696,62</b>
<b>Entlastung</b>	
99810000 Summe Aufwendungen gesamt - Sachkosten	702,49
99810100 Summe Aufwendungen gesamt - Personalkosten	1.994,13
<b>Summe</b>	<b>2.696,62</b>
<b>Gesamtkosten</b>	<b>0,00</b>
<b>Belastung Erlöse</b>	
99800000 Summe Erlöse gesamt - Sachkosten	39,41
99800100 Summe Erlöse gesamt - Personalkosten	61,32
<b>Summe</b>	<b>100,73</b>
<b>Entlastung Erlöse</b>	
99800000 Summe Erlöse gesamt - Sachkosten	39,41
99800100 Summe Erlöse gesamt - Personalkosten	61,32
<b>Summe</b>	<b>100,73</b>
<b>Gesamterlöse</b>	<b>0,00</b>
<b>Ergebnis</b>	<b>0,00</b>

---

**Buchungsstelle 5730490000 Minijobber - nur Personalkosten (Kostenstelle)**

<b>Kostenart</b>	<b>Ist</b>
<b>gebuchte Kosten</b>	
62000000 Entgelte für geleistete Arbeitszeit (einschl. tariflicher, vertraglicher oder ar	50.096,56
64000000 Arbeitgeberanteil zur Sozialversicherung Entgeltbereich Sonstige personalbezogen	13.092,91
64510000 Aufwendungen an Versorgungskasse für tariflich Beschäftigte	2.153,43
<b>Summe</b>	<b>65.342,90</b>
<b>Entlastung</b>	
62000000 Entgelte für geleistete Arbeitszeit (einschl. tariflicher, vertraglicher oder ar	50.096,56
64000000 Arbeitgeberanteil zur Sozialversicherung Entgeltbereich Sonstige personalbezogen	13.092,91
64510000 Aufwendungen an Versorgungskasse für tariflich Beschäftigte	2.153,43
<b>Summe</b>	<b>65.342,90</b>
<b>Gesamtkosten</b>	<b>0,00</b>

**Buchungsstelle 5730499000 Betriebshof - Allgemeine Kostenstelle (Kostenstelle)**

<b>Kostenart</b>	<b>Ist</b>
<b>gebuchte Kosten</b>	
60520000 Gas	1.732,15
60550000 Treibstoffe	14.015,36
60560000 Wasser	97,96
60570000 Abwasser	6,36
60610000 Materialaufwand für Gebäude u. Außenanlagen	51,41
60630000 Materialaufwand für Einrichtungen und Ausstattungen	10.068,68
60640000 Geringwertige Wirtschaftsgüter 150 - 800 € netto	3.454,32
60690000 sonstiger Materialaufwand für Reparatur und Instandhaltung	346,20
60700000 Aufwendungen für Berufskleidung, Arbeitsschuttmittel u. ä.	2.759,36
60810000 Reinigungsmaterial	0,00
61610000 Instandhaltung der Gebäude und Außenanlagen (Bauunterhaltung)	5.299,71
61630000 Instandhaltung von Einrichtungen und Ausstattungen	1.707,32
61640000 Instandhaltung von Kfz	21.934,74
61660000 Wartungskosten	1.217,19
61710000 Aufwendungen für Fremdensorgung	1.871,39
61790000 andere sonstige Aufwendungen für bezogene Leistungen	241,82
62000000 Entgelte für geleistete Arbeitszeit (einschl. tariflicher, vertraglicher oder ar	328.261,39
62010000 geleistete Arbeitszeit - Zuführung zur Rückstellung für Überstunden und Urlaub	6.704,73
64000000 Arbeitgeberanteil zur Sozialversicherung Entgeltbereich Sonstige personalbezogen	69.682,72
64200000 Beiträge zur Berufsgenossenschaft und Unfallversicherung	2.507,40
64510000 Aufwendungen an Versorgungskasse für tariflich Beschäftigte	30.136,95
65900000 übrige sonstige Personalaufwendungen	748,85
66200000 Abschreibungen auf Gebäude und Gebäudeeinrichtungen, Sachanlagen im Gemeingebrau	3.927,00
66300000 Abschreibungen auf technische Anlagen und Maschinen	857,00
66420000 Abschreibungen auf Betriebsausstattung	6.548,51
66430000 Abschreibungen auf Fuhrpark	23.889,45
66500000 Abschreibungen auf Sammelposten	1.692,00
67100000 Leasing	34.336,17
68320000 Telefonkosten	529,01
68800000 Aufwendungen für Fort-, und Weiterbildung	745,00
69000000 Beiträge für gebäudebezogene Versicherungen	476,29
69010000 Kfz-Versicherungsbeiträge	5.855,27
69090000 Beiträge für sonstige Versicherungen	280,84
70300000 Kfz-Steuer	3.049,00
77999000 kalkulatorische Zinsen	13.753,00
79410000 Abgang Restbuchwert aus dem Abgang von Sachanlagen	1,00
<b>Summe</b>	<b>598.785,55</b>
<b>Belastung</b>	
99810000 Summe Aufwendungen gesamt - Sachkosten	8.660,70
99810100 Summe Aufwendungen gesamt - Personalkosten	42.652,99
<b>Summe</b>	<b>51.313,69</b>
<b>Entlastung</b>	
99810000 Summe Aufwendungen gesamt - Sachkosten	169.404,21
99810100 Summe Aufwendungen gesamt - Personalkosten	480.695,03
<b>Summe</b>	<b>650.099,24</b>
<b>Gesamtkosten</b>	<b>0,00</b>

**verdichtete Erlöse**

52590000 sonstige aktivierte Eigenleistungen	2.268,97
54241000 Eingliederungszuschuss für Schwerbehinderte von Gemeinden/Gemeindeverbänden	10.437,20
54600000 Erträge aus der Auflösung von Sonderposten aus Investitionszuweisungen	60,00
54880000 Kostenerstattungen von übrigen Bereichen	8.284,13
<b>Summe</b>	<b>21.050,30</b>

**Belastung Erlöse**

99800000 Summe Erlöse gesamt - Sachkosten	1.145,41
99800100 Summe Erlöse gesamt - Personalkosten	2.050,87
<b>Summe</b>	<b>3.196,28</b>

**Entlastung Erlöse**

99800000 Summe Erlöse gesamt - Sachkosten	9.489,54
99800100 Summe Erlöse gesamt - Personalkosten	14.757,04
<b>Summe</b>	<b>24.246,58</b>

**Gesamterlöse**

0,00

**Ergebnis**

0,00