
Haushaltssatzung der Gemeinde Neuhof 2023 mit Haushaltsplan



Aloys-Ruppel-Haus, Neuhof

**Bitte nutzen Sie die
Lesezeichen-Funktion
Ihres pdf-Readers**



Haushaltsplan 2023 der Gemeinde Neuhof

Inhaltsverzeichnis

Seiten- zahl

2	Bevölkerungsentwicklung
3	Haushaltssatzung
5	Vorbericht
25	Produktbeschreibungen
29	Hinweise zur Deckungsfähigkeit und Übertragbarkeit

Ergebnishaushalt, komprimiert

32	Gesamtergebnishaushalt
34	Teilergebnishaushalte – Übersicht Teilhaushalte
39	Teilergebnishaushalte je Produkt

Finanzhaushalt, komprimiert

98	Gesamtfinanzhaushalt
----	----------------------

Ergebnis-, Finanzplanung, Investitionsprogramm, für 2022 – 2026

100	Gesamtergebnishaushalt und mittelfristige Ergebnisplanung
101	Gesamtfinanzhaushalt und mittelfristige Finanzplanung
103	Investitionsprogramm - Auszahlungen
121	Investitionsprogramm – Einzahlungen

126 Stellenplan

Übersichten

130	Übersicht über die Verpflichtungsermächtigungen
131	Übersicht über die Verbindlichkeiten
132	Übersicht über die Rücklagen und Rückstellungen
133	Übersicht über die Fraktionsgelder

Jahresabschluss 2021 (vorläufig, Stand: 02.11.2022¹)

134	Schlussbilanz
137	Gesamtergebnisrechnung
138	Finanzrechnung

-- Finanzstatusbericht zum Haushalt 2023

¹ Zum Zeitpunkt des HH-Plandrucks war die Prüfung des Jahresabschlusses 2021 noch nicht abgeschlossen. Die Zahlen des Jahresabschlusses 2021 in der vorliegenden Fassung können sich daher noch ändern.

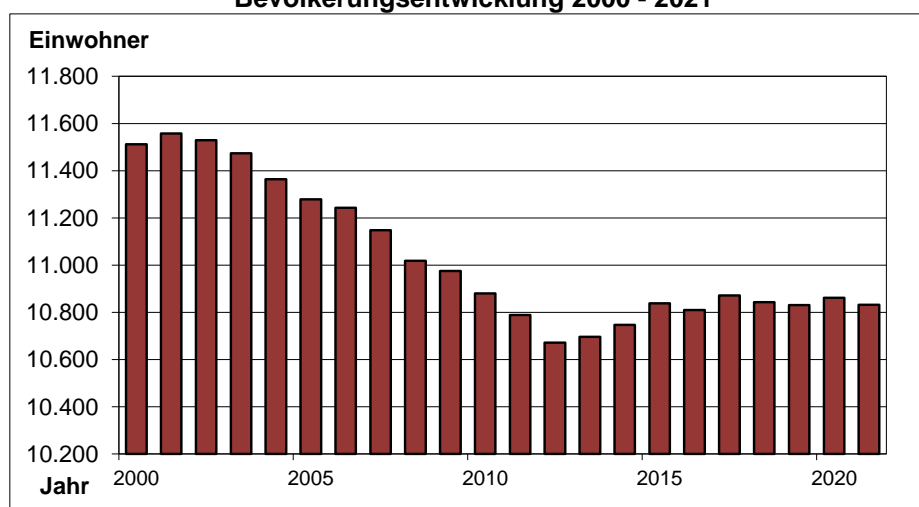
Bevölkerungsentwicklung

nach den Aufzeichnungen des Hessischen Statistischen Landesamtes

Einwohnerzahl

01.01.1972	6.402	31.12.2010	10.880
31.12.1972	10.022	31.12.2011	10.717
31.12.1975	10.119	31.12.2012	10.671
31.12.1985	10.485	31.12.2013	10.696
31.12.1990	10.651	31.12.2014	10.747
31.12.1995	11.484	31.12.2015	10.838
31.12.2000	11.512	31.12.2016	10.809
31.12.2005	11.279	31.12.2017	10.871
31.12.2006	11.243	31.12.2018	10.843
31.12.2007	11.148	31.12.2019	10.830
31.12.2008	11.018	31.12.2020	10.861
31.12.2009	10.975	31.12.2021	10.832

Bevölkerungsentwicklung 2000 - 2021



Gesamteinwohnerzahl zum 31.12.2021:	10.832
davon männlich	5.450
weiblich	5.382

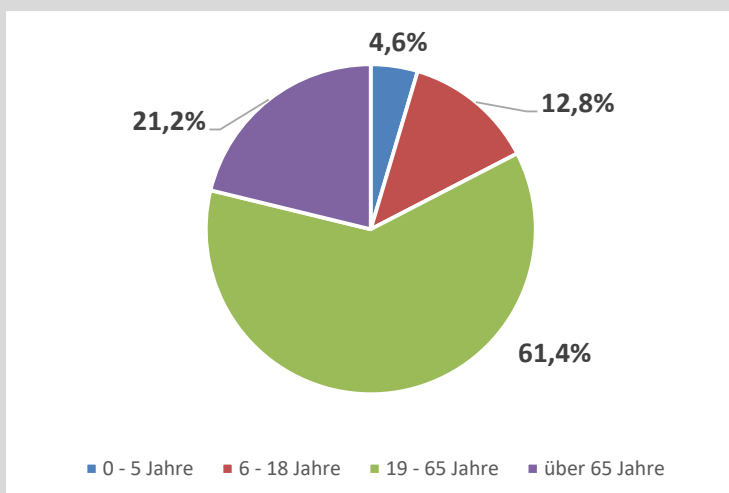
Die **Bevölkerungsdichte je Quadratkilometer** beträgt 120 Einwohner.

Die Einwohnerzahl ist im Jahr 2021 um 29 Personen gesunken (- 0,27 %).

Altersstruktur der Bevölkerung

Altersgruppe:

0 - 5 Jahre	4,6%
6 - 18 Jahre	12,8%
19 - 65 Jahre	61,4%
über 65 Jahre	21,2%



Haushaltssatzung für die Gemeinde NeuhoF für das Haushaltsjahr 2023

Aufgrund der §§ 94 ff der Hessischen Gemeindeordnung (HGO) in der Fassung der Bekanntmachung vom 07.03.2005 (GVBl. I S. 142) zuletzt geändert durch Gesetz vom 11.12.2020 (GVBl I S. 915) hat die Gemeindevertretung am 08.12.2022 folgende Haushaltssatzung beschlossen:

§ 1

Der Haushaltsplan für das Haushaltsjahr 2023 wird

im Ergebnishaushalt

im ordentlichen Ergebnis	
mit dem Gesamtbetrag der Erträge auf	29.061.600 €
mit dem Gesamtbetrag der Aufwendungen auf	30.934.200 €
mit einem Saldo von	-1.872.600 €

im außerordentlichen Ergebnis	
mit dem Gesamtbetrag der Erträge auf	0 €
mit dem Gesamtbetrag der Aufwendungen auf	306.000 €
mit einem Saldo von	-306.000 €

mit einem Fehlbedarf von	-2.178.600 € ,
--------------------------	-----------------------

im Finanzhaushalt

mit dem Saldo aus den Einzahlungen und Auszahlungen aus laufender Verwaltungstätigkeit auf	1.040.200 €
---	--------------------

und dem Gesamtbetrag der

Einzahlungen aus Investitionstätigkeit auf	7.769.100 €
Auszahlungen aus Investitionstätigkeit auf	23.279.800 €
mit einem Saldo von	-15.510.700 €

Einzahlungen aus Finanzierungstätigkeit auf	5.651.700 €
Auszahlungen aus Finanzierungstätigkeit auf	620.000 €
mit einem Saldo von	5.031.700 €

mit einem Zahlungsmittelbedarf des Haushaltsjahres von	-9.438.800 €
--	---------------------

festgesetzt.

§ 2

Der **Gesamtbetrag der Kredite**, deren Aufnahme im Haushaltsjahr 2023 zur Finanzierung von Investitionen und Investitionsförderungsmaßnahmen erforderlich ist, wird auf **5.651.700 €** festgesetzt.

§ 3

Der Gesamtbetrag der **Verpflichtungsermächtigungen** im Haushaltsjahr zur Leistung von Auszahlungen in künftigen Jahren für Investitionen und Investitionsförderungsmaßnahmen wird auf **3.500.000 €** festgesetzt.

§ 4

Der Höchstbetrag der **Kassenkredite** die im Haushaltsjahr 2023 zur rechtzeitigen Leistung von Auszahlungen in Anspruch genommen werden dürfen, wird auf **1.500.000 €** festgesetzt.

§ 5

Die **Steuersätze für die Gemeindesteuern** werden für das Haushaltsjahr 2023 wie folgt festgesetzt:

- | | |
|--|------------------|
| 1. Grundsteuer | |
| a) für die land- und forstwirtschaftliche Betriebe (Grundsteuer A) auf | 332 v. H. |
| b) für die Grundstücke (Grundsteuer B) auf | 365 v. H. |
| 2. Gewerbesteuer auf | 357 v. H. |

§ 6

Ein Haushaltssicherungskonzept wurde nicht beschlossen.

§ 7

Es gilt der von der Gemeindevertretung als Teil des Haushaltsplans beschlossene Stellenplan.

Neuhof, den 09.12.2022

Der Gemeindevorstand

(Stolz)
Bürgermeister

Vorbericht zum Haushaltsplan der Gemeinde Neuhof für das Haushaltsjahr 2023

I.	Vorbemerkungen	6
II.	Ergebnishaushalt	7
II.1.	Allgemeines	7
II.2.	Ergebnisse der Vorjahre	7
II.3.	HH-Jahr 2021	8
II.3.1.	Erträge	10
II.3.2.	Aufwendungen	11
II.3.3.	Ergebnisse einzelner Bereiche	13
III.	Finanzhaushalt	15
III.1.	Allgemeines	15
III.2.	Kredite	16
III.3.	Vermögen, das im engen Zusammenhang mit Krediten steht	18
IV.	Investitionen, Investitionsprogramm, Finanzplanung	18
V.	Stellenplan, Personalkosten	19
VI.	Vermögensentwicklung	22
VII.	Übertragung von Ermächtigungen (§ 12 GemHVO)	22
VIII.	Wesentliche Auswirkungen der wirtschaftlichen Betätigung auf den Haushalt der Gemeinde	23
IX.	Bevölkerungsentwicklung – Demografischer Wandel	23
X.	Schlussbetrachtungen	23

I. - Vorbemerkungen

Gemäß § 1 Gemeindehaushaltsverordnung (GemHVO) ist dem Haushaltsplan unter anderem ein Vorbericht beizufügen. Dieser soll nach § 6 GemHVO einen Überblick über den Stand und die Entwicklung der Haushaltswirtschaft geben, in dem die wichtigsten Daten des Haushaltsplanes in konzentrierter Form dargestellt werden.

Grundsätzliche Aussagen

Nach § 1 GemHVO besteht der Haushaltsplan aus:

- dem Gesamthaushalt
- den Teilhaushalten und
- dem Stellenplan

Der Gesamthaushalt ist gegliedert in den

- **Gesamtergebnishaushalt** und den
- **Gesamtfinanzhaushalt**

Der Gesamtergebnis- und der Gesamtfinanzhaushalt gliedern sich in die Teilhaushalte.

Basis der Haushaltsgliederung ist das **Produkt**. Die Gemeinde Neuhof hat 58 Produkte, die in einer Übersicht nach dem Vorbericht aufgelistet und kurz beschrieben werden. Die zwei in der Übersicht zuletzt aufgeführten Produkte sind keine echten Produkte, sondern lediglich aus technischen Gründen erforderlich.

Gemäß § 4 GemHVO sind in den Teilhaushalten die Produkte darzustellen.

Die Produktstruktur ist in 4 Ebenen gegliedert. Die oberste Ebene ist die Ebene der **Hauptproduktbereiche**. Jeder der 6 Hauptproduktbereiche ist ein **Teilhaushalt** im Sinne des § 4 GemHVO.

Folgende Teilhaushalte gibt es:

Teilhaushalt	Bezeichnung
1	Zentrale Verwaltung
2	Schule und Kultur
3	Soziales und Jugend
4	Gesundheit und Sport
5	Gestaltung der Umwelt
6	Zentrale Finanzleistungen

Die erste Ziffer der 5-stelligen Produktnummer drückt die Zugehörigkeit zum Teilhaushalt aus.

Die Gemeinde weicht mit dieser Gliederung vom Muster 12 der GemHVO ab. Die von uns gewählte Struktur erleichtert die erforderlichen statistischen Meldungen.

Jeder Teilhaushalt bildet ein Budget, d. h. eine Bewirtschaftungseinheit (§ 4 Abs. 1 GemHVO).

II. - Ergebnishaushalt

II. 1. - Allgemeines

Gegenstand des Ergebnishaushalts sind **Aufwendungen** und **Erträge**. Selbst wenn Aufwendungen und Erträge häufig auch **Auszahlungen** und **Einzahlungen** sind (werden), betrachtet die Ergebnisrechnung nicht Zahlungsbewegungen (die Liquidität), sondern nur das Ressourcenaufkommen (= Erträge) und den Ressourcenverbrauch (= Aufwendungen). Der Saldo zwischen Erträgen und Aufwendungen weist als Jahresergebnis einen Überschuss oder einen Fehlbetrag aus.

Die Überschüsse bzw. Fehlbeträge sind dem Gesamtergebnishaushalt zu entnehmen. Darüber hinaus werden im Haushaltsplan die Teilhaushalte und die einzelnen Produkte gezeigt.

Zur besseren Übersicht wurde auf die Darstellung der Konten verzichtet und eine verdichtete Darstellung gewählt.

Für die Jahre 2021 bis 2026 zeigen die Gesamt-Ergebnishaushalte (2022 bis 2026) bzw. die Gesamt-Ergebnisrechnung (2021) folgende Salden:

Ausgewählte Salden der Ergebnishaushalte:

	in Euro					
	Ergebnis	Ansätze			Mittelfristige Ergebnisplanung	
Saldo / Summen	2021	2022	2023	2024	2025	2026
Verwaltungsergebnis	3.927.196	-144.700	-1.752.000	-4.839.500	-1.068.900	-469.800
Ordentliches Ergebnis	3.387.554	-345.100	-1.872.600	-5.053.600	-1.417.300	-961.900
Außerordentl. Ergebnis	335.897	-365.800	-306.000	-226.000	-276.000	-256.000
Jahresergebnis	3.723.406	-710.900	-2.178.600	-5.279.600	-1.693.300	-1.217.900

II. 2. – Ergebnisse der Vorjahre:

In Vorjahren sind keine Fehlbeträge entstanden, die noch auszugleichen sind.

Zum Haushaltsjahr 2021:

Jahresfehlbetrag lt. HH-Plan: - 2.189.700 €
Rechnungsergebnis (Überschuss): 3.723.406 €.

Für das Haushaltsjahr 2021 wurde kein Nachtragshaushaltsplan erstellt. Die Jahresrechnung 2021 wird derzeit (Stand: Anfang November 2022) vom Rechnungsprüfungsamt geprüft.

In 2021 war die Aufnahme von Investitionskrediten in Höhe von 6.571.100 € geplant. Tatsächlich aufgenommen wurden 900.000 €.

Auch in 2021 mussten keine Liquiditätskredite aufgenommen werden.

Zum Haushaltsjahr 2022:

Jahresfehlbetrag lt. HH-Plan: -710.900 €

Die Finanzen haben sich in der abgelaufenen Zeit des Haushaltsjahres 2022 deutlich besser entwickelt als angenommen. Maßgebend sind höhere Gewerbesteuererträge.

Bei Abfassung des Vorberichtes (Anfang November 2022) wird davon ausgegangen, dass ein sehr hoher Überschuss (mindestens 5 Mio. €) erzielt werden kann. Die Finanzrechnung wird weiter dadurch entlastet, dass Investitionsmaßnahmen nicht so schnell wie angenommen realisiert werden. Die Auszahlungen dafür sind deutlich niedriger als die Planansätze.

Für 2022 sind Kreditaufnahmen in Höhe von 6.905.000 € vorgesehen. Bis heute zum Ende 2022 werden Kredite in Höhe von 1 Mio. € aufgenommen. Es handelt sich dabei um ein Investitionsfondsdarlehen. Aus heutiger Sicht sind bis Ende 2022 keine weiteren Kreditaufnahmen notwendig.

Die Kreditermächtigung 2022 darf gemäß § 103 Abs. 4 HGO bis Ende 2023 in Anspruch genommen werden.

Im abgelaufenen Teil des Haushaltsjahres 2022 (Stand: 03.11.2022) mussten keine Liquiditätskredite aufgenommen werden. Dies wird aus heutiger Sicht bis zum Ende des laufenden Haushaltsjahres voraussichtlich auch nicht erforderlich. Die Verpflichtung nach § 106 Abs. 1 Satz 2 HGO (Liquiditätsreserve) wurde und wird im gesamten Haushaltsjahr 2022 eingehalten (s. § 6 Abs. 2 Nr. 3 GemHVO (gültig ab 2022)). Für 2022 beträgt diese rd. 385.200 €.

Im Haushaltsjahr 2023 sollen keine flüssigen Mittel für Auszahlungen aus der notwendigen Inanspruchnahme von Rückstellungen eingesetzt werden (s. § 6 Abs. 2 Nr. 4 GemHVO (gültig ab 2022)).

Auch sollen im Haushaltsjahr 2023 keine Investitionskredite zur Finanzierung von Auszahlungen nach § 3 Abs. 1 Nr. 10 bis 17 GemHVO eingesetzt werden (s. § 6 Abs. 2 Nr. 5 GemHVO (gültig ab 2022)).

II. 3. – HH-Jahr 2023:

Zum Haushaltsjahr 2023:

Jahresfehlbetrag lt. HH-Plan: -2.178.600 €

Bei Aufstellung dieses Haushaltsplanes wurde der vom Hessischen Ministerium des Innern und für Sport (HMdIS) herausgegebene Finanzplanungserlass berücksichtigt.

Die Ertragsseite verbessert sich im Vergleich zum Vorjahr um rd. 4,2 Mio. €. Die stärkste Steigerung wird bei den Gewerbesteuererträgen erwartet (+ 5,1 Mio. €). In diesem Zuge kommt es zu einer deutlichen Reduzierung bei den Schlüsselzuweisungen (- 2,7 Mio. €).

Die Aufwandsseite steigt gegenüber dem Vorjahr noch stärker als die Erträge und zwar in folgenden Bereichen besonders stark:

Die Summe der ordentlichen Aufwendungen steigt um rund 5,8 Mio. €. Die Steigerungen fallen hauptsächlich an bei

- den Personalaufwendungen (+ 1.378.500 €)
- den Aufwendungen Sach- und Dienstleistungen (+ 1.932.900 €)
- den Abschreibungen (+ 200.000 €) und
- den Steuer- und Umlageaufwendungen (+ 2.318.000 €).

Als so Aufwendungen fallen im Wesentlichen Käufe von Biotopwertpunkten an. 2023 ist diesbezüglich summarisch in etwa das Gleiche geplant wie im Vorjahr. Die Aufwendungen können in die Verkaufspreise von Wohnbau- und Gewerbegrundstücke eingerechnet werden und führen dann zu entsprechenden Einzahlungen und voraussichtlich auch zu Erträgen.

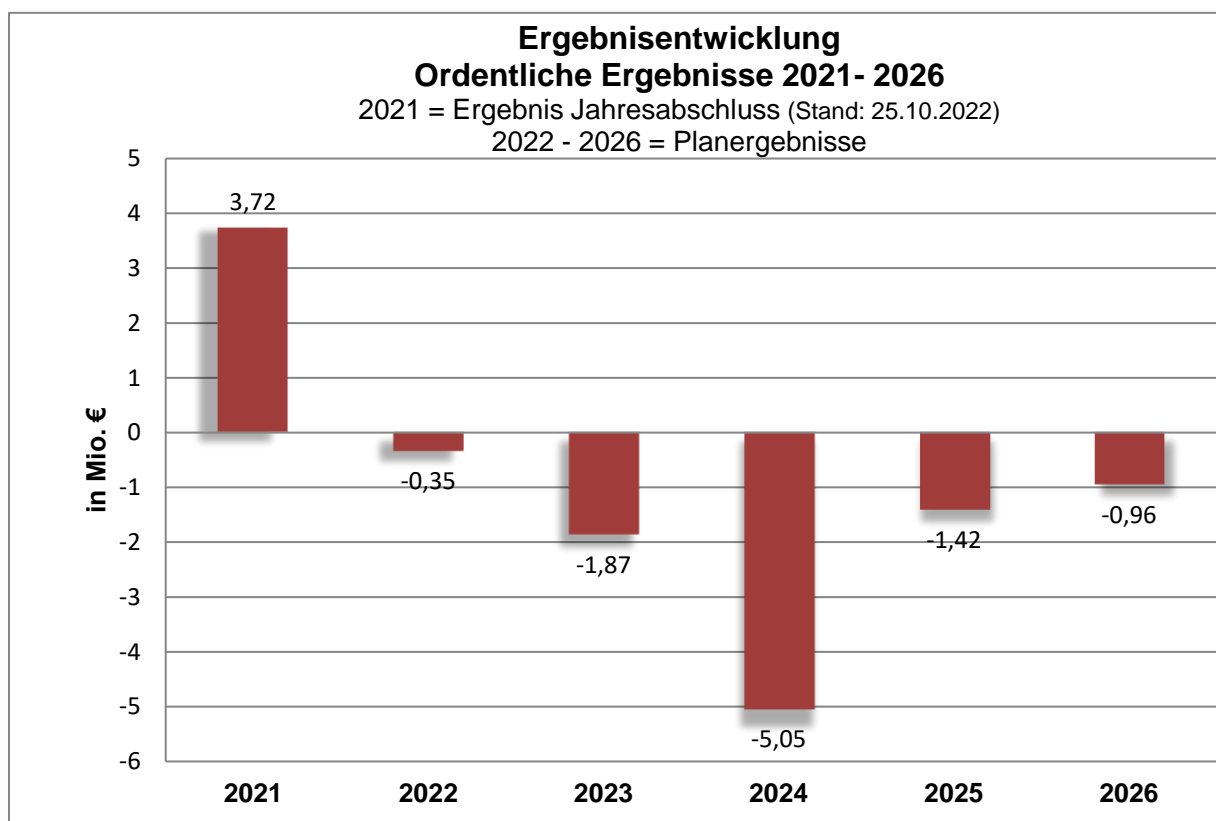
Zum Haushaltsjahr 2024:

Jahresfehlbetrag lt. HH-Plan: 5.279.600 €

Das Jahresergebnis ist vor allem deswegen so defizitär, weil in diesem Jahr, der Gemeinde voraussichtlich keine Schlüsselzuweisungen zufließen werden. Zum Vergleich: Der HH-Ansatz 2022 betrug für diese Position 5,7 Mio. €. Ursache für diesen „Totalausfall“ sind die sehr hohen Gewerbesteuererträge, die die Gemeinde im 2. Halbjahr 2022 vereinnahmt. Dies führt zeitversetzt zu den Einbußen im Kommunalen Finanzausgleich, auch bei den Schlüsselzuweisungen.

Für die Finanzplanungsjahre 2025 und 2026 werden etwas bessere, aber immer noch deutlich negative Ergebnisse erwartet.

Die Ergebnisentwicklung (ordentliche Ergebnisse) stellt sich grafisch wie folgt dar:



II. 3.1. – Erträge:

Die Entwicklung der wichtigsten Ertragsarten bzw. Positionen zeigt die nachfolgende Tabelle.

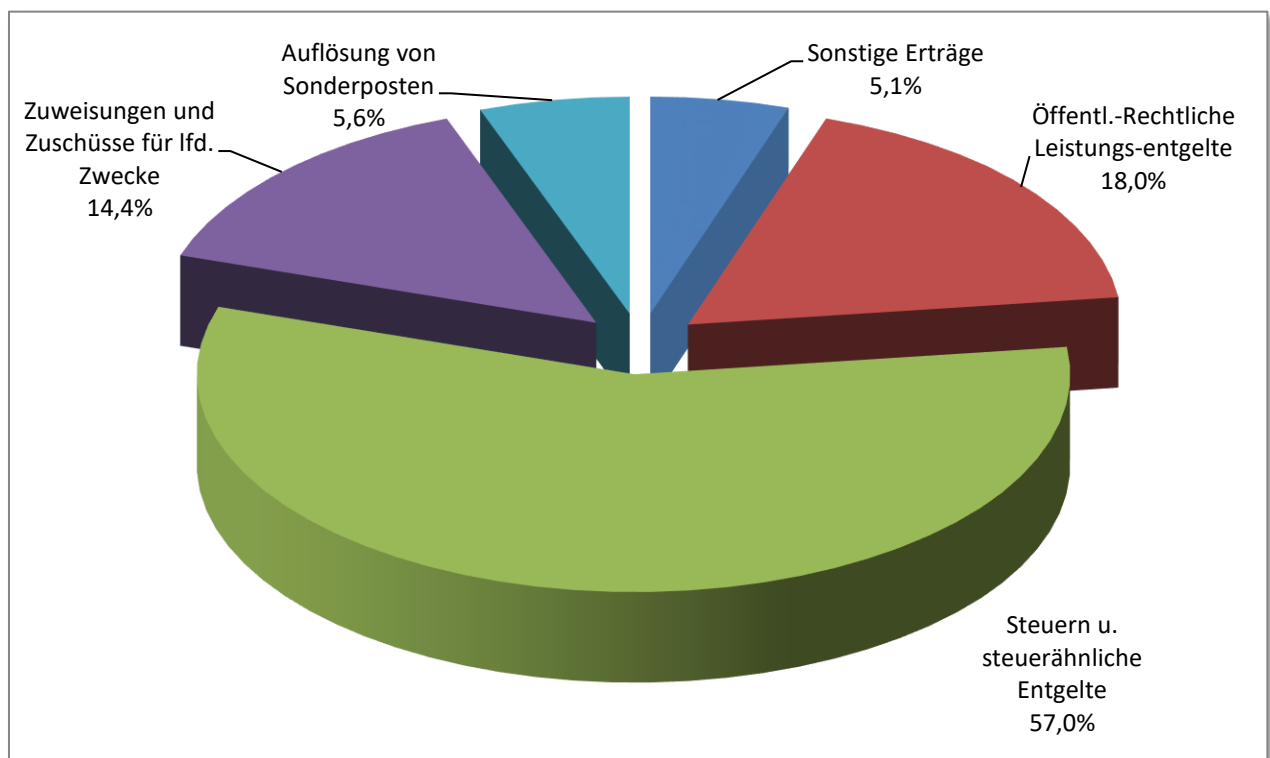
Erträge:	Ergebnis	Ansätze			Finanz-Plan	
	in Tsd. Euro					
Ertragsart	2021	2022	2023	2024	2025	2026
Gebühren u. ä., Konten 510/511	4.544	4.605	5.304	5.337	5.337	5.353
Gewerbesteuer	2.954	3.000	8.100	5.000	5.000	5.000
Einkommensteueranteile	6.000	5.500	6.400	6.750	7.100	7.500
Schlüsselzuweisungen	4.504	5.700	3.000	0	4.300	5.000
Erträge aus der Auflösung von SoPo	1.612	1.550	1.615	1.697	1.728	1.711
Summen	15.070	20.355	24.354	18.784	23.465	24.564

Für 2023 wird mit relativ hohen Gewerbesteuererträgen gerechnet. Für die Nachjahre wird mit einem deutlichen Rückgang kalkuliert.

Bei den Einkommensteueranteilen wird infolge der Pandemie in 2022 ein Rückgang erwartet. Ab 2023 gehen die Orientierungsdaten von einem guten Wachstum dieser wichtigen Ertragsposition aus.

Die Höhe der Schlüsselzuweisungen verhält sich, zeitversetzt, gegenläufig zu den Gewerbesteuererträgen. In 2024 wird die Gemeinde voraussichtlich keine Schlüsselzuweisungen erhalten. Das ist die Folge der sehr hohen Gewerbesteuererträge, die die Gemeinde im 2. Halbjahr 2022 erzielt. D spiegeln die damit einhergehenden relativ niedrigen Gewerbesteuererträge wider. Der Planansatz im Haushaltsplan 2022 von 3 Mio. € wird voraussichtlich um mehrere Millionen Euro übertroffen.

Grafisch stellen sich die Erträge für das Haushaltsjahr 2023 wie folgt dar:



II. 3.2. – Aufwendungen:

Die Entwicklung der wichtigsten Aufwandsarten bzw. -positionen zeigt die nachfolgende Tabelle.

Aufwendungen:	Ergebnis	Ansätze			Finanz-Plan	
	in Tsd. Euro					
Aufwandsart	2021	2022	2023	2024	2025	2026
Personal- u. Versorgungsaufwendungen Konten 62 - 64	5.572	6.499	7.877	8.084	8.296	8.515
Aufwendungen. f. Sach- und Dienstleistungen Konten 60, 61, 67-69	4.787	5.534	7.467	6.413	6.297	6.415
Abschreibungen, Konten 66 (ohne Wertberichtigungen u. ä.)	3.553	3.750	3.950	4.100	4.200	4.300
Steueraufwendungen und Umlagen, einschließlich Kreis- und Schulumlage und einschl. Rückstellungsbewegungen	8.294	7.959	10.277	8.682	9.592	9.692
Summen	22.206	23.742	29.571	27.279	28.385	28.922

Hinsichtlich der Steigerung der Personalkosten wird auf die Ausführungen zum Stellenplan und den Personalkosten unter V. verwiesen.

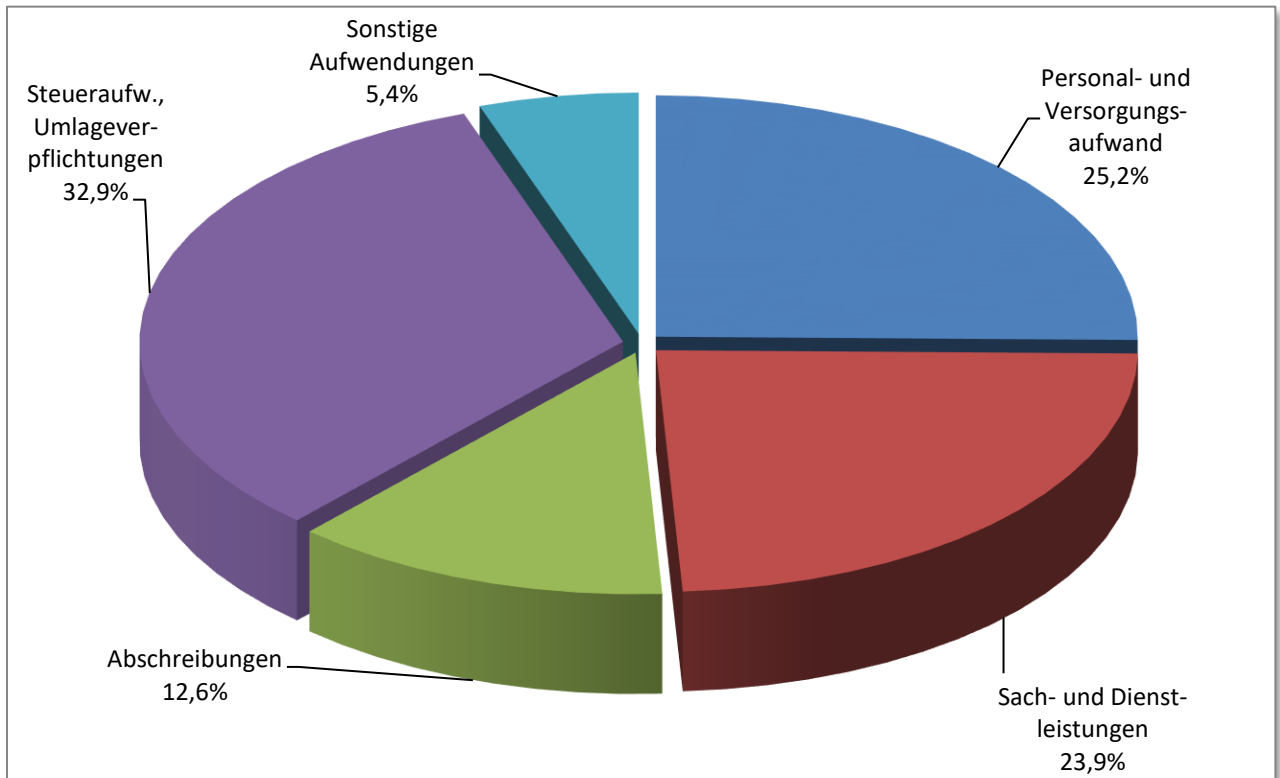
Bei den Aufwendungen für Sach- und Dienstleistungen kommen auch die hohen Preissteigerungen zur Geltung.

Die stetige Investitionstätigkeit hinterlässt in der Ergebnisrechnung bzw. dem Ergebnishaushalt ihre Spuren: Die Abschreibungen erhöhen sich kontinuierlich und stellen eine der großen Aufwandspositionen dar, die über viele Jahrzehnte belastend wirken.

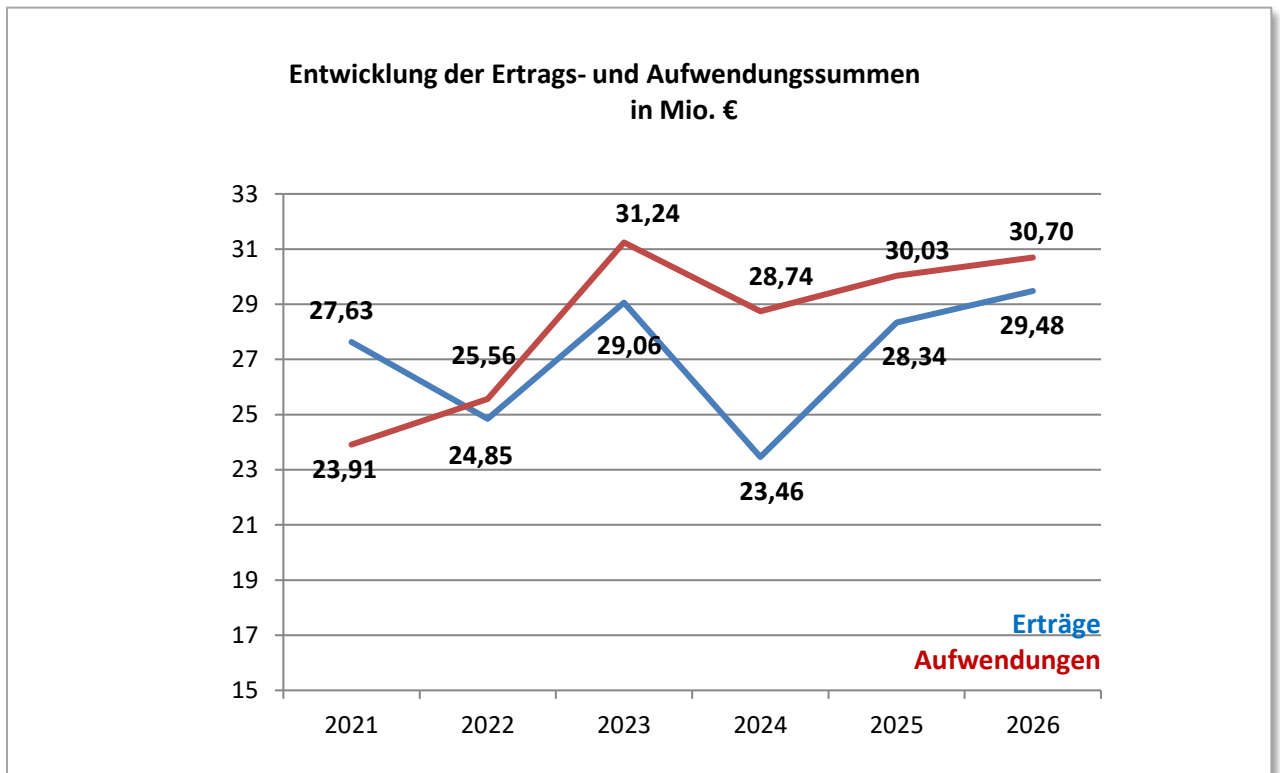
Bei der Kreis- und Schulumlage wurde von stabil bleibenden Hebesätzen ausgegangen.

2024 sind hohe Aufwendungen für die Kreis- und Schulumlage, aufgrund der Gewerbesteuerstärke im 2. Halbjahr 2022 zu erwarten.

Grafisch stellen sich die Aufwendungen für das Haushaltsjahr 2023 wie folgt dar:



Es folgt eine Grafik, in der die Summenentwicklung der Aufwendungen und Erträge lt. mittelfristiger Ergebnisplanung dargestellt ist.



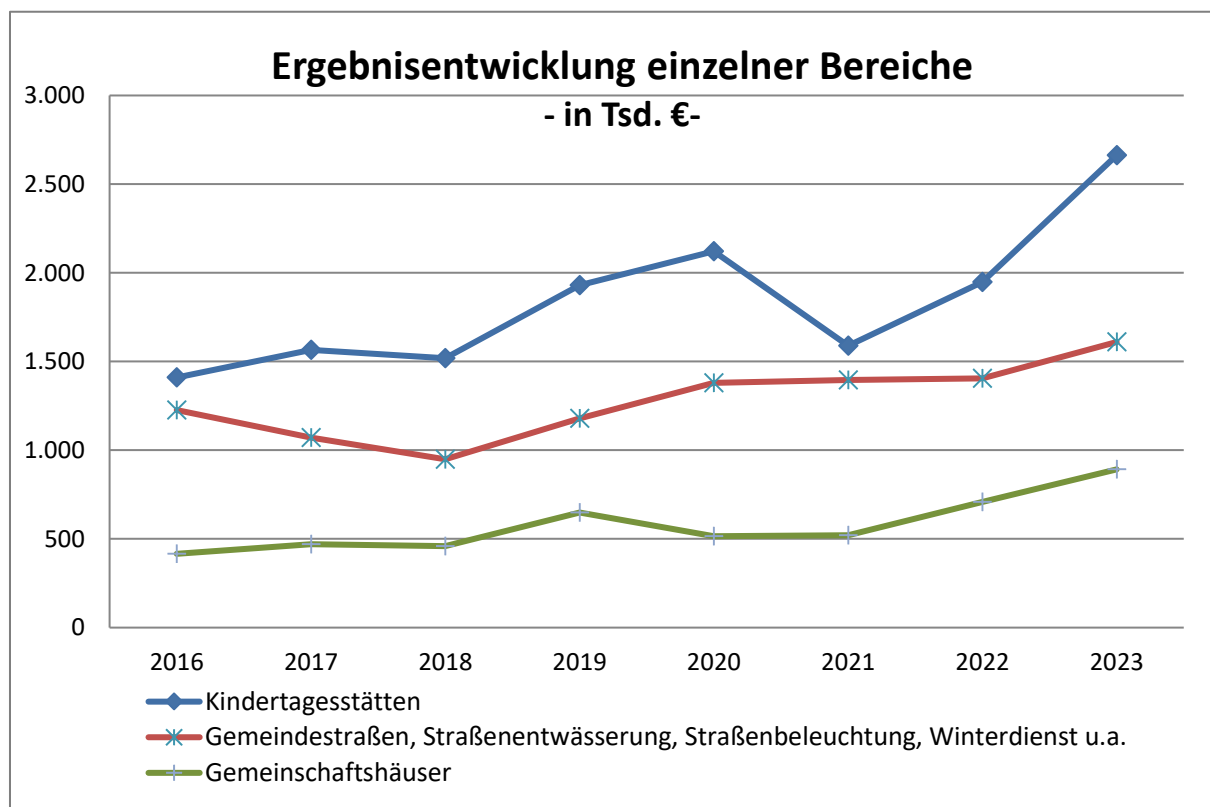
II. 3.3. – Ergebnisse einzelner Bereiche:

Bei den nachfolgend genannten Produkten werden folgende ordentliche Ergebnisse erwartet. Bei den Produkten 53310 und 53810 ist das Jahresergebnis nach internen Leistungsbeziehungen angegeben.

Für das Jahr 2021 werden die Rechnungsergebnisse und für die Jahre 2022 und 2023 die Planergebnisse angegeben. Alle Ergebnisse sind Fehlbeträge.

Produkt	Bezeichnung	tats. Ergebnis 2021 in Tsd. €	Plan-Ergebnis 2022 in Tsd. €	Plan-Ergebnis 2023 in Tsd. €
36510, 36520	Kindertagesstätten	-1.590	- 1.948	-2.663
42410	kommunale Sportstätten	-192	-231	-251
53310	Wasserversorgung	-53	-35	-17
53810	Abwasserbeseitigung	-3	-428	149
54110, 54510	Gemeindestraßen, Straßen- entwässerung / -beleuchtung, Winterdienst u. a.	-1.396	-1.405	-1.610
55310	Friedhofs- und Bestattungswesen	-31	-72	-61
57310	Gemeinschaftshäuser	-521	-708	-892

Die folgende Grafik zeigt für die drei defizitärsten Bereiche die Entwicklung der Ergebnisse für die vorgenannten Bereiche ab dem Jahr 2017, wobei die Jahre bis 2021 mit den Rechnungsergebnissen und die Jahre 2022 und 2023 mit den Planwerten dargestellt werden. Werte oberhalb der Nulllinie stellen Fehlbeträge dar.



Einige Erläuterungen zu den aufgeführten Fehlbeträgen der drei defizitärsten Bereiche:

Kindertagesstätten:

Dieser Bereich weist den mit Abstand höchsten Fehlbetrag aus. Er steigt weiter rasant an. Nur innerhalb von 2 Jahren steigt das Defizit um rd. 1.073.000 € auf 2.663.000 € an. Die starke Erhöhung im Jahr 2023 wird dadurch verursacht, dass zum 01.08.2023 die Kita St. Barbara Neuhof übernommen werden soll, die zurzeit noch in kirchlicher Trägerschaft steht. Ab dem Jahr 2024 steht diese Kita dann ganzjährig in der Trägerschaft der Gemeinde. Dies wird zu weiter steigenden Kosten führen.

Auch fallen höhere Kosten an, weil sich die Gemeinde Neuhof mit einem erhöhten Satz an den Betriebskosten der Kita Rommerz beteiligt, die ebenfalls kirchlich geführt wird.

Die Kinderbetreuung bleibt dennoch der Aufgabenbereich, der mit großem Abstand die höchsten Fehlbeträge produziert. Und das – bei jahresübergreifender Betrachtung - mit steigender Tendenz.

Ohne Zweifel ist eine gute Betreuung unserer Kinder das Fundament unserer gesellschaftlichen Entwicklung und liegt uns allen deshalb sehr am Herzen. Gleichwohl darf man den betriebswirtschaftlichen Aspekt nicht außer Acht lassen, denn die hohen Defizite müssen letztlich von allen Bürgern bezahlt werden.

Die Personalkosten machen über 80 % der ordentlichen Gesamtaufwendungen aus.

Wasserversorgung und Abwasserbeseitigung:

Zwischen den Haushaltsvorschriften und dem Gebührenrecht gibt es Unterschiede. Maßgebend ist das Gebührenrecht. Deswegen wird hier auf weitere Ausführungen verzichtet.

Gemeindestraßen, Straßenreinigung, Winterdienst, Straßenbeleuchtung, Straßenentwässerung:

Dieser Bereich verursacht alljährlich sehr hohe Fehlbeträge. Maßgebend sind die hohen Aufwendungen für die Straßenbeleuchtung, die Straßenentwässerung und die Straßenunterhaltung.

Das jährliche Defizit beträgt zurzeit über 1,4 Mio. €.

Gemeinschaftshäuser:

Der Fehlbetrag steigt in den letzten Jahren stark an. In 2023 wird mit fast 900.000 € gerechnet. Die Höhe des Fehlbetrags wird vor allem auch durch die notwendig werdenden Erhaltungsarbeiten bestimmt. Auch fallen die gestiegenen/steigenden Energiekosten ins Gewicht.

III. Finanzhaushalt

III. 1. – Allgemeines:

Im Finanzhaushalt werden die Begriffe **Auszahlungen** und **Einzahlungen** verwendet. Hier werden die zahlungswirksamen Vorgänge dargestellt. Damit wird die tatsächliche Liquiditätssituation der Gemeinde gezeigt. Der Finanzhaushalt zeigt auch den Kreditbedarf auf.

Seit Beginn des Haushaltsjahres 2020 werden ins Vorjahr übertragene Haushaltsauszahlungsreste (HHAR), die im Vorjahr nicht in Anspruch genommen worden sind, grundsätzlich nach Inkrafttreten der Haushaltssatzung für das Haushaltsjahr in Abgang gestellt. Soweit erforderlich müssen für die voraussichtlich abzusetzenden Haushaltsreste neue Ansätze gebildet werden.

Dies hat zur Folge, dass die Investitionsauszahlungen seit dem HH-Jahr 2020 relativ hoch sind. Dieses führt wiederum zu hohen Kreditbedarfen.

Im Finanzhaushalt werden u. a. folgende Teilsalden ausgewiesen:

Ausgewählte Salden des Finanzhaushaltes:

Nr.	Ergebnis	Ansätze			Finanz-Plan		
		in Tsd. Euro					
	2021	2022	2023	2024	2025	2026	
	Saldo / Summen						
1	Zahlungsmittelüberschuss/-fehlbetrag aus laufender Verwaltungstätigkeit	5.107	2.083	1.040	-4.145	1.438	2.002
2	Finanzmittelüberschuss/-fehlbetrag aus Investitionstätigkeit	-2.799	-8.665	-15.511	-9.069	-9.724	-1.166
3	Zwischensumme:	2.308	-6.582	-14.471	-13.214	-8.286	836
4	Finanzmittelüberschuss/-fehlbetrag aus Finanzierungstätigkeit	303	6.292	5.032	11.191	8.239	-835

Zur Information:

	Saldo / Summen	2021	2022	2023	2024	2025	2026
5	Summe Auszahlungen aus Investitionstätigkeit	5.552	11.852	23.280	11.875	10.376	6.552
6	Auszahlungen für Tilgungen von Krediten	597	613	620	682	881	1.082
7	Einzahlungen aus der Aufnahme von Krediten... für Investitionen	900	6.905	5.652	11.872	9.120	248

Seit dem Haushaltsjahr 2019 muss aus laufender Verwaltungstätigkeit ein Zahlungsmittelüberschuss erwirtschaftet werden, der mindestens so hoch ist, wie die ordentlichen Tilgungen von Krediten (§ 92 Abs. 5 Nr. 2 HGO). Ansonsten ist ein Haushaltssicherungskonzept aufzustellen.

Außer im Jahr 2024 wird dies in allen Jahren erreicht. Im Jahr 2024 wird deswegen ein hoher Fehlbetrag aus laufender Verwaltungstätigkeit ausgewiesen, weil in diesem Jahr

an die Gemeinde keine Schlüsselzuweisungen ausgezahlt werden. Im Jahr 2022 wurden für diese Ertragsposition 5,7 Mio. € veranschlagt. Es ist also ein gravierender Ertragseinbruch. Dieser wird durch die sehr hohen Gewerbesteuererträge verursacht, die im 2. Halbjahr 2022 erzielt wurden.

Aus dem Finanzhaushalt ist weiter ersichtlich, dass hohe *Finanzierungsfehlbeträge aus der Investitionstätigkeit* entstehen (s. Nr. 2 der vorstehenden Tabellen). Das ist normal. Allerdings sind die Fehlbeträge 2022 bis 2025 sehr hoch. Dies korrespondiert mit den sehr hohen Auszahlungen aus der Investitionstätigkeit (s. Nr. 5 der zuletzt dargestellten Tabelle) in diesen Jahren.

Seit dem Haushaltsjahr 2019 schreibt § 106 Abs. 1 HGO vor, dass die Kommunen eine „Liquiditätsreserve“ vorhalten müssen. Diese Vorgabe wurde beachtet. Der Finanzhaushalt und die mittelfristige Finanzplanung zeigen entsprechende Bestände an Zahlungsmitteln.

III. 2. – Kredite:

Die *Finanzmittelüberschüsse aus Finanzierungstätigkeit* (s. Nr. 4 der vorstehenden Tabelle) drücken die Nettoneuverschuldungen aus. Werden dort Negativbeträge ausgewiesen – so wie dies für das Planjahr 2026 der Fall ist - stellen diese Entschuldungen dar.

Unter Nr. 5 der eben genannten Tabelle ist zu erkennen, dass die Gemeinde Neuhoef in den Jahren 2022 bis 2025 sehr hohe Investitionen tätigt. Diese führen unweigerlich zu einem hohen Kreditbedarf, der unter Nr. 7 der vorgenannten Tabelle aufgeführt wird.

An dieser Stelle sollen Erläuterungen zum Kreditbedarf gegeben werden. Hier ist von den Verbindlichkeiten aus Kreditaufnahmen für Investitionen und Investitionsförderungsmaßnahmen die Rede.

Lt. aufgestellten Jahresabschluss belief sich die Gesamtverschuldung aus Kreditverbindlichkeiten am 31.12.2021 auf 5.660.084,69 € (Vorjahr: 5.357.521,85 €). Dieser Betrag beinhaltet alle Kreditverbindlichkeiten der Gemeinde, auch für die Wasserversorgung und Abwasserentsorgung.

Im Haushaltsjahr 2021 erhöhten sich diese Schulden somit um 302.562,84 €.

Im Haushaltsplan 2022 werden für das Haushaltsjahr 2022 Kreditaufnahmen i. H. v. 6.905.000 € ausgewiesen. Bis Anfang November 2022 wurde ein Investitionsfondsdarlehen i. H. v. 1.000.000 € sowie ein Teil des Komplementärfin.-Darlehens aus der Hessenkasse i. H. v. 79.000,00 € abgerufen. Dafür wird die Kreditermächtigung 2021 in Anspruch genommen. Bei Erstellung dieses Vorberichtes (Anfang November 2022) gehen wir davon aus, dass in 2022 keine weiteren Kreditaufnahmen erforderlich sind. Die Kreditermächtigung kann bis Ende 2023 in Anspruch genommen werden. Ob und in welchem Umfang die Gemeinde sie benötigen wird, kann derzeit nicht verlässlich vorhergesagt werden. Bei der außerordentlich hohen Summe für Investitionen (rd. 23 Mio. €) ist dies aber sehr wahrscheinlich.

Um stets liquide zu bleiben, wurde ein Betrag von 1,5 Mio. € für potentielle Liquiditätskredite gewählt. Aus den vorstehenden Erläuterungen ist zu erkennen, dass die Höhe vorsorglichen Charakter hat.

Wir sind zuversichtlich, dass es gelingen wird, auch in 2023 ganz ohne Liquiditätskredite auszukommen, da erfahrungsgemäß der geplante Mittelabfluss langsamer erfolgt, als dies in den Planungen ausgewiesen wird.

Seit Beginn des Haushaltsjahres 2022 werden folgende Nettoneuverschuldungen ausgewiesen (alles Planwerte):

Jahr	in Tsd. €
2022	6.291,7
2023	5.031,7
2024	11.190,7
2025	8.239,2
2026	-834,5
Summe	29.918,8

Die Gesamttoneuverschuldung für den Finanzplanungszeitraum (2022 bis 2026) wird also mit 29,92 Mio. € ausgewiesen. Unter Hinzurechnung der Gesamtverschuldung zum 31.12.2021 ergäbe sich dann planmäßig am 31.12.2026 eine Gesamtverschuldung von rd. 35,58 Mio. €.

Durch hohe Kreditaufnahmen wird die Zukunft belastet und die finanzielle Handlungsfreiheit deutlich eingeschränkt. Die Gemeinde sollte deshalb weiterhin darauf hinarbeiten, die im Plan ausgewiesenen Schuldenaufnahmen stark zu reduzieren. In den vergangenen Jahren wurden die geplanten Kreditaufnahmen regelmäßig erheblich unterschritten. Wenn die Gemeinde Neuhof die geplanten Investitionen realisiert, wird sie sich vermutlich stark verschulden.

Sollten sich die angenommenen finanziellen Spielräume nicht erweitern, wird über eine deutliche Kürzung bzw. Streckung der im Investitionsprogramm für die Jahre ab 2024 aufgenommenen Investitionsmaßnahmen ernsthaft nachgedacht werden müssen. Es ist nicht Zweck des Investitionsprogramms, Realisierungszusagen zu geben, sondern es soll – gemeinsam mit der mittelfristigen Ergebnis- und Finanzplanung – künftige Entwicklungen frühzeitig aufzeigen, um rechtzeitig gegensteuern zu können. Sobald sich Engpässe abzeichnen, ist es nur vernünftig, daraus entlastende Entscheidungen erwachsen zu lassen. Allerdings besteht hierfür nur ein eingeschränkter Handlungsspielraum.

Hinsichtlich der im Haushaltsjahr 2023 eingeplanten Kredite sollen keine Teilbeträge zur Finanzierung von Auszahlungen nach § 3 Abs. 1 Nr. 10 bis 17 (dies sind Auszahlungen aus laufender Verwaltungstätigkeit) eingesetzt werden.

III. 3. – Vermögen, das im engen Zusammenhang mit Krediten steht:

Der Vollständigkeit halber sei darauf hingewiesen, dass den Kreditverpflichtungen auch Vermögenswerte und Forderungen gegenüberstehen.

Forderungen bestehen z. B. an das Land Hessen (aus KIM-Maßnahmen) und an sonstige Dritte (im Wesentlichen an die Stiftung Mutter Teresa und die Gemeinde Kalbach aus einem weitergereichten Darlehen zum Bau des Seniorenpflegeheimes). Die Gesamtsumme der Forderungen an Dritte betragen am 31.12.2021 insgesamt rd. 314.800 €.

Auch sei erwähnt, dass die Gemeinde Neuhof Kredite aufgenommen hat, weil sie Baukostenzuschüsse für die Straßenbeleuchtung gezahlt hat.

Weiter hat die Gemeinde Neuhof Darlehen aufgenommen, die bei der Gemeinde zu bilanzieren sind aber zum Großteil vom Land Hessen getilgt werden (aus dem Konjunkturförderungsprogramm 2009 und dem KIP-Programm 2016). Diese sind im oben genannten Betrag der *Gesamtverschuldung aus Kreditverbindlichkeiten am 31.12.2021* mit insgesamt 684.700 € enthalten.

Somit beläuft sich die um diese Forderungen und Landestilgungsanteile bereinigte Gesamtverschuldung aus Kreditverbindlichkeiten zum 31.12.2021 „nur“ auf rund 4.660.600 €.

IV. - Investitionen, Investitionsprogramm, Finanzplanung

Das Investitionsprogramm für die Jahre 2021 bis 2026 ist im vorliegenden Haushaltsplan dargestellt. Diese Auflistung enthält für die einzelnen investiven Maßnahmen:

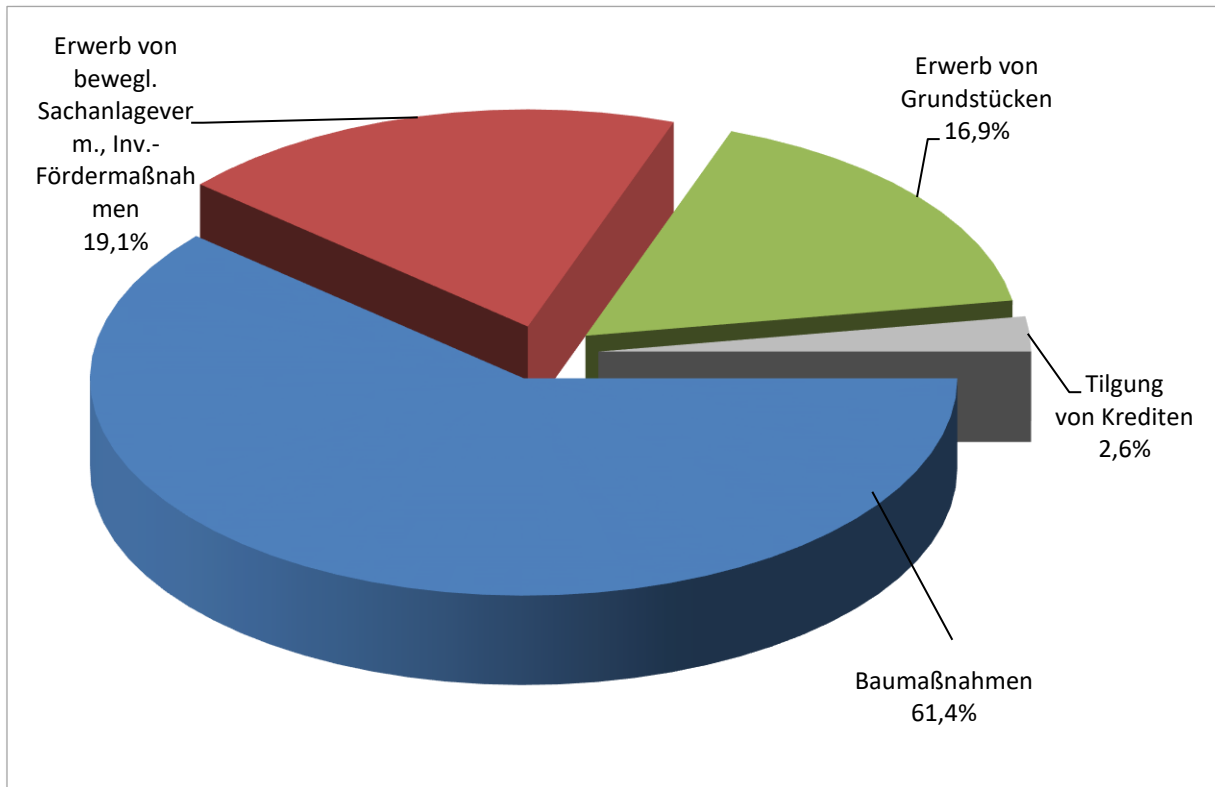
- Das Rechnungsergebnis 2021
- Die Planwerte für 2022 und 2023
- Die Verpflichtungsermächtigungen, die in diesem Haushaltsplan neu gebildet werden
- Die Planwerte für die Jahre 2024 bis 2026
- Die bereitgestellten Mittel vor 2023 - soweit möglich und sinnvoll
- Den Gesamtauszahlungsbedarf

In dieser Darstellung werden Verpflichtungsermächtigungen in Höhe von 3.500.000 € ausgewiesen. In dieser Höhe dürfen also im Haushaltsjahr 2023 investive Aufträge erteilt werden, die erst in Folgejahren zu Auszahlungen führen. Sie gehen zulasten folgender Haushaltsjahre:

Jahr	in Tsd. €
2024	2.125
2026	1.375
Summe	3.500

Die Auszahlungen für Investitionen sind nur im Finanzhaushalt ausgewiesen, da sie keinen unmittelbaren Einfluss auf den Ergebnishaushalt haben. Mit Fertigstellung der Anlagegüter beginnen jedoch die Abschreibungen, die als Aufwand in die Ergebnishaushalte / -rechnungen eingehen.

Die nachfolgende Grafik zeigt für 2023 die Auszahlungen für Investitionen und die Tilgung von Krediten:



V. - Stellenplan, Personalkosten

Zum Stellenplan:

Bezogen auf 2022 sind folgende wesentliche Änderungen der Stellenpläne vorgesehen:

Stellenplan der Beschäftigten

1. Ein seit mehreren Jahren im Rahmen einer Arbeitnehmerüberlassung Beschäftigter soll ggfs. in ein Beschäftigungsverhältnis übernommen werden. Für die fehlenden 0,5 Stellenanteil wird die Stelle des Saisonarbeiters aufgelöst.
2. Aufgrund der Stundenreduzierung eines Hausmeisters und die durch den Rathaus-Neubau entstehenden zusätzlichen Aufgaben soll ein weiterer Hausmeister eingestellt werden.
3. In der Stabsstelle für Projektmanagement, IT und Öffentlichkeitsarbeit ist die unbestristete Weiterbeschäftigung von 2 Mitarbeitern vorgesehen. Eine Stelle mit einem Anteil von 0,5 war bereits in den Stellenplänen der vergangenen Jahre vorgesehen.

4.

Nachbesetzung einer Teilzeitstelle in der Hauptabteilung wegen Renteneintritt. Die wöchentliche Stundenzahl wird von 16 auf 20 Stunden erhöht. Die Stelle der ausscheidenden Mitarbeiterin enthält einen KW-Vermerk.

5.

Aufgrund der wachsenden organisatorischen Anforderungen im Bereich des Feuerwehrwesens können diese nicht mehr in vollem Umfang durch die GBI's und die Wehrführer geleistet werden. Zur Unterstützung soll in der Hauptabteilung ein/e Mitarbeiter/in in Teilzeit Aufgaben im Feuerwehrwesen übernehmen.

6.

Eine bis August 2022 in der Finanzabteilung in Teilzeit besetzte Stelle soll künftig in Vollzeit besetzt werden. Seit Jahren besteht erheblicher zusätzlicher Personalbedarf vor allem zur Unterstützung des Abteilungsleiters und seines Stellvertreters.

7.

Der derzeit im Rahmen einer geringfügigen Beschäftigung beschäftigte Jugendbetreuer soll nach Beendigung seines Studiums gemeinsam mit Nachbarkommunen im Rahmen des Regionalforums Südwest als hauptamtlicher Jugendbetreuer eingestellt werden. Die Einstellung soll in Anbetracht des bevorstehenden Renteneintritts des gemeinsamen jetzigen Jugendbetreuers des Regionalforums Fulda-Südwest, erfolgen.

8.

Durch die Übernahme der Kindertagesstätte St. Barbara werden in den Stellenplan die Stellen einer Küchenhilfe, einer Reinigungskraft, einer Hauswirtschaftskraft sowie eines Hausmeisters aufgenommen. Die Personalaufwendungen werden weiter unten mit den Kosten für die Beschäftigten im Sozial- und Erziehungsdienst zusammengefasst.

Stellenplan der Beamten

Ein Beamter ist zum 31.01.2022 in den Ruhestand getreten.

Stellenplan Sozial- und Erziehungsdienst (S+E)

Die Anzahl der Stellen im Stellenplan hat sich im Vergleich zum Vorjahreshaushalt um 8,92 Stellen erhöht. Davon entfallen 6,57 Stellen auf die Übernahme der beschäftigten Erzieher/innen der Kindertagesstätte St. Barbara. Weitere Stellen werden für die Einstellung von Integrationsfachkräften sowie eine/n Erzieher/in vorgehalten, um bei der Aufnahme von Integrationskindern bzw. personellen Engpässen zusätzliches Personal einstellen zu können. Darüber hinaus wird eine Stelle in der Entgeltgruppe S 8b als pädagogische Fachkraft für Koordination und Qualitätsmanagement geschaffen, welche stundenweise außerhalb des Gruppendienstes Aufgaben im Rahmen von kita-übergreifenden, koordinativen, administrativen Belangen übernehmen soll. Da die Stelle intern besetzt und die erforderliche Stundenzahl aus den Zeitbudgets der einzelnen Einrichtungen akquiriert werden soll, wird eine Stelle der EG 8a entfallen.

Zusammenfassung:

Die Anzahl der Stellen im Stellenplan hat sich im Vergleich zum Vorjahreshaushalt um 10,42 dauerhafte sowie 0,45 temporäre Stellen erhöht. Davon entfallen 0,5 auf den Bauhof, 0,6 auf Hausmeisterstellen, 3,14 auf die Verwaltung, 1,11 Stellen auf allgemeine Beschäftigte in den Kindertagesstätten sowie 8,92 Stellen auf den Sozial- und

Erziehungsdienst. Die vergleichsweise hohe Aufstockung im Sozial- und Erziehungsdienst erfolgt durch die Betriebsübernahme der Kindertagesstätte St. Barbara.

Durch KW-Vermerke und das Ausscheiden eines Beamten sind 3,85 Stellen entfallen.

Zu den Personalaufwendungen:

Tarifliche Entwicklung

In den Personalkosten ist eine geschätzte tarifliche Entgelterhöhung in Höhe von 5,0 Prozent für die Beschäftigten sowie die Beamten kalkuliert.

Höhergruppierungen

Für das Haushaltsjahr 2023 sind 7 Höhergruppierungen geplant.

Stufensteigerungen

Außerdem ergeben sich aufgrund tarifrechtlicher Vorschriften 17 Stufensteigerungen.

Sonstige Veränderungen zum HH 2022:

Für die Mitarbeiter des Bauhofes, der Wasserversorgung und der Abwasserentsorgung ist eine Arbeitsmarktzulage eingeplant.

Betriebsübernahme:

Aufgrund der geplanten Betriebsübernahme der Kindertagesstätte St. Barbara Neuhof entstehen zusätzliche Personalkosten.

Einstellung eines Nachfolgers für die Stelle des Leiters der Finanzabteilung:

Wie im Haushaltsplan 2022 schon angekündigt, soll spätestens zum 1. Juli 2023 der Nachfolger/die Nachfolgerin für den aus Altersgründen ausscheidenden derzeitigen Leiter der Finanzabteilung eingestellt werden.

Ausbildung:

Um dem gegenwärtigen Fachkräftemangel entgegenwirken zu können, investiert die Gemeinde Neuhof künftig mehr für die Ausbildung von Verwaltungsfachangestellten, in die praxisintegrierte Ausbildung zum/zur Erzieherin und Berufspraktika zur Anerkennung als Erzieher/in.

Inflationsbonus:

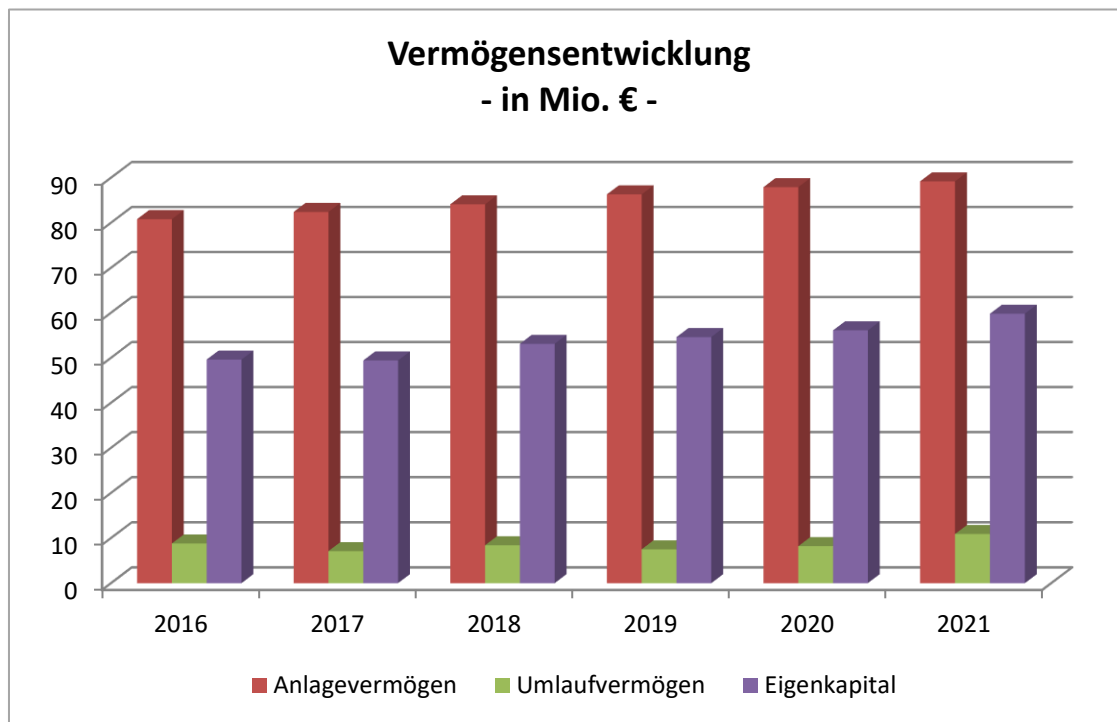
Die Bundesregierung hat den Arbeitgebern die Möglichkeit eingeräumt ihren Beschäftigten einen steuer- und sozialversicherungsfreien Inflationsbonus in Höhe von bis zu 3.000 € auszuzahlen. Ob und in welcher Höhe der Inflationsbonus auch im öffentlichen Dienst ausgezahlt werden soll, ist derzeit noch nicht beschlossen. Die Mittel für eine eventuelle Auszahlung wurden veranschlagt.

Zulage im Sozial- und Erziehungsdienst:

Aufgrund des Tarifabschlusses erhalten alle im Sozial- und Erziehungsdienst Beschäftigten in den Entgeltgruppen S 2 bis S 11a seit Oktober 2022 eine monatliche Zulage in Höhe von 130 € (die Zulage reduziert sich entsprechend der vertraglich vereinbarten regelmäßigen wöchentlichen Arbeitszeit).

VI. - Die Vermögensentwicklung:

Die nachfolgende Grafik stellt die Vermögensentwicklung der Gemeinde zum 31.12.2021 dar.



Die Gemeinde Neuhof hat - wie viele andere Kommunen – ein sehr hohes Anlagevermögen. Grund hierfür sind vor allem die anlagenintensiven Bereiche Wasserversorgung, Abwasserentsorgung, die Straßen und die Gemeinschaftshäuser.

Die Eigenkapitalausstattung der Gemeinde ist gut. Die Veränderungen geben die jeweiligen Jahresergebnisse wider. Die Entwicklung ist zufriedenstellend.

VII. - Die Übertragung von Ermächtigungen (§ 21 GemHVO):

Seit dem Haushaltsjahr 2020 wurde, auf Anraten der Kommunalaufsicht, das Verfahren verändert. Wir orientieren uns an folgendem Grundsatz (Ausnahmen hiervon sind im Einzelfall – im Rahmen des rechtlich Zulässigen – möglich): Im investiven Bereich werden Ermächtigungen nur höchstens einmal übertragen. Sofern übertragene Ermächtigungen noch nicht in Anspruch genommen wurden, jedoch noch in einem folgenden Haushaltsjahr benötigt werden, ist neu zu veranschlagen. Hierbei ist zu beachten, dass die Sicherstellung der Finanzierung von Maßnahmen nicht gefährdet wird. Deswegen dürfen übertragbare Haushaltsauszahlungsreste, die (nach dem Grundsatz) nicht übertragen werden sollen, erst in Abgang gestellt werden, wenn die erforderlichen neuen Haushaltsmittel durch einen genehmigten Haushaltsplan zur Verfügung stehen.

Ob und in welchem Umfang Ermächtigungen ins Haushaltsjahr 2023 übertragen werden, wird im Rahmen der Aufstellung des Jahresabschlusses 2022 im Frühjahr 2023 entschieden.

Zur Information: Ins Haushaltsjahr 2022 wurden investive Ermächtigungen i. H. v. rd. 11,6 Mio. € übertragen.

VIII. - Wesentliche Auswirkungen der wirtschaftlichen Betätigung auf den Haushalt der Gemeinde:

Im nennenswerten Maße betätigt sich die Gemeinde nur im Bereich der Wasserversorgung wirtschaftlich.

Die Gemeinde hat eine kostendeckende Gebühr kalkuliert und festgesetzt. Die wirtschaftliche Betätigung hat somit keine nennenswerten Auswirkungen auf den Haushalt der Gemeinde.

IX. - Bevölkerungsentwicklung – Demografischer Wandel

Im Vorbericht soll dargestellt werden, welche Auswirkungen sich durch die erwartete Bevölkerungsentwicklung auf die Gemeinde und ihre Einrichtungen voraussichtlich ergeben werden.

Im Vorbericht zum Haushaltsplan 2020 haben wir uns an dieser Stelle (unter Ziffer IX.) ausführlich mit diesem Thema auseinandergesetzt. Diese Ausführungen sind weiterhin aktuell. Deswegen verweisen wir hier auf diese Ausführungen.

X. - Schlussbetrachtungen

a. „zu den Finanzen“:

Die finanzielle Situation der Gemeinde Neuhof war bisher und ist auch derzeit geordnet. Allerdings lässt die Ergebnis- und Finanzplanung erkennen, dass sich Entwicklungen abzeichnen, die als kritisch zu betrachten sind. Ab dem Haushaltsjahr 2023 werden negative Ergebnisse erwartet (der Planfehlbetrag für 2022 (= 710.900 €) wird aller Voraussicht nicht eintreten; es wird mit einem Überschuss in Höhe von mehreren Mio. Euro gerechnet). Es droht, infolge starker Investitionstätigkeit, eine hohe Neuverschuldung. Das solide Fundament, auf dem die Gemeinde Neuhof zum jetzigen Zeitpunkt steht, ermöglicht es, dass die Gemeinde den in diesem Haushaltsplan aufgezeigten Weg gehen kann. Risiken ergeben sich, wie wohl für die meisten Kommunen, aus der Unsicherheit im Zusammenhang mit den großen weltwirtschaftlichen Problemen (Lieferengpässe, hohe Inflation, Energieknappheit, hohe Energiekosten, steigenden Zinsen ...).

Diese Entwicklung muss weiterhin zeitnah und gut beobachtet werden.

b. „Ein Blick darüber hinaus ...“

Diese Stelle nutzen wir seit einigen Jahren für einen Blick hinaus über Zahlen, Fakten, Haushaltsvorschriften usw. Diese Tradition möchten wir auch in diesem Jahr fortsetzen.

Eine Haushaltsplanung ist eine sehr aufwendige und (hoffentlich) tiefgreifende Auseinandersetzung mit den eigenen, aber auch übergeordneten finanziellen Rahmendaten und Perspektiven. Gerade in der heutigen Zeit stehen viele Menschen vor immensen Herausforderungen und sind größeren Risiken ausgesetzt.

Es besteht die Gefahr, dass man Herausforderungen als „Problem“ oder als „Schwierigkeit“ ansieht. Bevor man sich in der Erledigung von Details verliert, scheint es sinnvoll, zunächst danach Ausschau zu halten, ob es Wegweiser gibt, die behilflich sein können, diese Zeit gut zu meistern. Geeignete Wegweiser sind zum Beispiel Erkenntnisse, Einsichten und weise Ratschläge.

Von Konfuzius stammen die Worte:

„Bewältige eine Schwierigkeit und du hältst hundert andere von dir fern.“

Sein Rat geht dahin, Schwierigkeiten „zu bewältigen“, d. h. sie vernünftig zu lösen bzw. zu beseitigen. Ein Schönreden, auf die lange Bank schieben oder in irgendeiner Weise auszuweichen, dürfte keine Bewältigung sein, die er gemeint hat. Dann droht, dass hundert andere Schwierigkeiten folgen können. Das wäre unkluges Verhalten.

Man sollte ein Problem also mit dem Willen zur Bewältigung anpacken. Sant Thakar Singh, ein spiritueller Meister des Sant Mat, hat einmal gesagt:

„Wenn ihr ein Problem anpackt, wird es euch den Weg zeigen, es zu lösen.“

Die Angst, ein Problem könnte zu groß sein oder die Handlungen, die daraus erforderlich werden, könnten nicht gutgeheißen werden, ist vielleicht übertrieben und unberechtigt. Vor erforderlichen Entscheidungen zu zaudern, könnte eine falsche Reaktion auf eine Finte sein, die uns das Leben suggeriert oder die wir erdacht haben. Solches Handeln (oder mitunter auch Nichthandeln) könnte schlussendlich den richtigen Lösungsweg versperren. Lösungswege zeigen sich (nur), wenn man das Problem anpackt.

Die Menschen dürfen sich ruhig etwas zutrauen. In uns Menschen schlummert ein enormes Potential, das unbedingt genutzt werden sollte. Ein Wort von Ralph Waldo Emerson, ein amerikanischer Philosoph, bezeugt dies. Es lautet: **„Was hinter uns und vor uns liegt, ist nichts verglichen mit dem, was in uns liegt.“**

Dieses Potential sollte selbstverständlich in richtiger Weise genutzt werden. Sonst droht, dass es schaden könnte. Dies wäre dann mehr als bedauerlich.

Das kommt auch in folgenden Worten von John F. Kennedy zum Ausdruck: **„Wenn wir uns einig sind, gibt es wenig, was wir nicht können. Wenn wir uns uneins sind, gibt es wenig, was wir können.“**

Bei allem Wettstreit der Menschen, der auch anregend sein kann, dürfte entscheidend sein, dass der Grundfluss der Menschen zu- und miteinander die „Einigkeit“ sein sollte. Echte (hartnäckige, in die Tiefe gehende) Abgrenzung dürfte zweifellos die Uneinigkeit fördern. Dann droht, was Kennedy im zweiten Satz formuliert hat: „... gibt es wenig, was wir können.“

Diese wenigen Worte mögen dazu anregen, dass der/die Einzelne sich betrachtet, wie er/sie auf Herausforderungen reagiert und mit diesen umgeht. Die Finanzwirtschaft stellt lediglich einen Teil der Herausforderungen aus dem großen Angebot des Lebens dar. Diese sind in ihrer Heterogenität und ihrer Vielfalt „der Stoff“, der die Menschen lehrt, alle anstehenden Challenges des Lebens souverän, intelligent, im positiven Sinne nachhaltig und menschlich zu bewältigen.

Neuhof, den 03. November 2022



Bürgermeister

Auflistung der Produkte

Stand: 13.09.2022

lfd. Nr.	Produkt-Nr.	Bezeichnung	Kurzbeschreibung
1	11110	Gemeindeorgane und Repräsentationen	Leistungen für Gremien, Ortsrecht und Sonstiges
2	11120	Innere Verwaltungsangelegenheiten	Unterstützung der Verwaltungsführung, Zentrale Steuerung, Controlling, Personaleinsatz, sonstige zentrale Dienste
3	11130	Finanzverwaltung	Haushalts-, Kassen- und Rechnungswesen, Steuerverwaltung
4	11140	Liegenschaftswesen, Gebäudemangement	Grundstücksan- und -verkäufe, Grundstücksverwaltung und -nutzungen, Konzessionsabgaben Bauserviceleistungen
5	11150	Einrichtungen für die gesamte Verwaltung, weitere zentrale Dienste	Technikunterstützte Informationsverarbeitung, Versicherungen, sonstige zentrale Dienste (Zentrale Beschaffungsstelle, Verwaltungsgebäude, Hauptarchiv, Postdienst u. a.); Presse- und Öffentlichkeitsarbeit
6	11160	Bauhof	Leistungen des Bauhofes
7	12110	Statistik und Wahlen	I.: Durchführung von Wahlen, Abstimmungen, Bürgerbegehren II.: Statistiken aller Art
8	12210	Allgemeine Sicherheit, Ordnung und Dienstleistungen	Maßnahmen nach HSOG, Ortschaftspolizei, Hilfspolizei, Schiedsamt, Ortsgericht, Schöffen, Gaststätten- und Gewerbeamt
9	12220	Verkehrsüberwachung	Aufgaben der Straßenverkehrsbehörde, Verkehrsüberwachung, Ordnungsbehördenbezirk
10	12230	Melde- und Personenstandswesen	Aufgaben des Melde- und Personenstandswesens, des Standesamtes, für Führungszeugnisse, für Lohnsteuerkarten
11	12610	Brandschutz	Aufgaben des Brandschutzes, des Feuerlöschwesens, der technischen Hilfe für Dritte, des Brandsicherheitsdienstes
12	12710	Rettungsdienst	Aufgaben der / für Leitstellen und Rettungswachen
13	12810	Katastrophenschutz	Aufgaben des Bevölkerungsschutzes, der Katastrophenabwehr, des Behörden- bzw. Betriebsschutzes
14	25210	Nichtwissenschaftliche Museen, Ausstellungen, Galerien, Sammlungen, etc.	Ausstellungen, Sammlungen, Archive (soweit nicht anderen Produkten direkt zuzuordnen)
15	26110	Theater	Durchführung und Förderung von Theaterveranstaltungen, Zuschüsse an Theatergruppen
16	26210	Musikpflege	Durchführung und Förderung von Musikveranstaltungen, Förderung derartiger Vereine
17	27110	Volkshochschulen	Veranstaltungen der Volkshochschule

lfd. Nr.	Produkt-Nr.	Bezeichnung	Kurzbeschreibung
18	27210	Büchereien	Bereitstellung von Büchern, Medien und Informationen für die Bürger
19	28110	Heimatspflege, kulturelle Aktivitäten und Veranstaltungen	Durchführung und Förderung von kulturellen Veranstaltungen, Förderung von derartigen Vereinen u. a.
20	29110	Förderung von Kirchengemeinden und sonstigen Religionsgemeinschaften	Freiwillige und vertragliche Förderung von Einrichtungen und Einzelmaßnahmen
21	31510	Soziale Einrichtungen	Leistungen für Seniorenwohnungen (altersgerechte Wohnungen)
22	33110	Förderung von Trägern der Wohlfahrtspflege	Leistungen an/für Träger der öffentlichen und freien Wohlfahrtspflege (auch Seniorenpflegeheim)
23	35110	Sonstige soziale Hilfen und Leistungen	Leistungen für Seniorenbetreuung und -beratung, Durchführung von Seniorenveranstaltungen, Inklusion, geflüchtete Menschen
24	36210	Allgemeine Förderung von jungen Menschen	Kinder- und Jugendarbeit in und außerhalb von Einrichtungen, Ferienfreizeiten, Ferienaktivwoche, Kinder- und Jugendschutz, Förderung von Jugendgruppen, Jugendbetreuer
25	36310	Sonstige Leistungen der Kinder-, Jugend- und Familienhilfe	Sonstige Familienförderung
26	36510	Fremde Tageseinrichtungen für Kinder	Leistungen zur Förderung von Kinderbetreuung in Tageseinrichtungen Dritter, Kindertagespflege, Kostenerstattungen an andere Kommunen
27	36520	Eigene Tageseinrichtungen für Kinder	Leistungen für Kinderbetreuung in gemeindeeigenen Einrichtungen
28	36610	Einrichtungen der Jugendarbeit	Leistungen für I. Eigene Jugendräume und Förderung von Einrichtungen Dritter II. Kinderspielplätze, Bolzplätze, Skater Plätze u. ä.
29	41410	Gesundheitspflege	Ärztliche Versorgung des ländlichen Raumes, Ärztehaus
30	42110	Förderung des Sports	I.: Förderung des Sports und der Sportvereine II.: Förderung der Nutzung der Schulturnhallen durch Vereine, Sportlehrungen, Förderung von Schwimmbadnutzungen
31	42410	Kommunale Sportstätten	Leistungen für eigene Sportstätten, Turnhalle und sonstige Sportanlagen I. Bauserviceleistungen II. Sonstige Leistungen

lfd. Nr.	Produkt-Nr.	Bezeichnung	Kurzbeschreibung
32	51110	Aufgaben im Rahmen der Orts- und Regionalplanung	I. Allgemeine Aufgaben der Orts- und Regionalplanung, Bauleitpläne, Verkehrsgutachten, Ortspläne, Vermessungsaufgaben und Vermessungsunterlagen, Dorferneuerungen, Baulandumlegung, vereinfachte Umlegung, Vorkaufsrechte, Förderung zum Ausbau der Erdgasinfrastruktur II. Städtebauliche Entwicklungsmaßnahme
33	52110	Bau- und Grundstücksordnung	Aufgaben der Bauordnung und Bauaufsicht, z. B. Bauanträge, grundstücksbezogene Basisinformationen, Geobasisdaten, Sekundärkataster
34	52210	Wohnungsbauförderung	I.: Förderung des Wohnungsbaus, Wohnraumüberwachung nach dem Wohnungsbindungsgesetz, Wohnungsvermittlung II.: Grunderwerb und Grundstücksverkauf für Baulandzwecke, Wohnungsbaudarlehen
35	52310	Denkmalschutz und -pflege	Leistungen für Gebäude mit historischer Bedeutung, Denkmale, Denkmalförderung
36	53110	Elektrizitätsversorgung	Fotovoltaikanlagen auf gemeindlichen Gebäuden
37	53310	Wasserversorgung	Leistungen für die Wasserversorgung
38	53710	Abfallwirtschaft	Leistungen für I.: Abholung und Sammlung von Abfall (auch Elektrogeräte, Batterien, Schadstoffe, Grünabfälle Dritter), Gebührenerhebung, Schredderaktionen II.: Betrieb Wertstoffhof
39	53810	Abwasserbeseitigung	Leistungen für die Abwasserentsorgung
40	54110	Gemeindestraßen, Wege und Plätze	Leistungen für Gemeindestraßen, Wegen, Plätze, Radwegen, Wanderwege, Gehwege an klassifizierten Straßen
41	54310	Landesstraßen	KIM-Vorfinanzierungen für Landesstraßen; Leistungen für Landesstraßen (Fahrbahnen, nicht Gehwege)
42	54410	Bundesstraßen	Leistungen für Bundesstraßen, auch Autobahn
43	54510	Straßenreinigung, Winterdienst, Straßenbeleuchtung	I.: Reinigung einschließlich Winterdienst von Straßen, Wegen, Plätzen, Straßenbeleuchtung II.: Straßenentwässerung
44	54610	Parkeinrichtungen	I.: Bauserviceleistungen für öffentliche Parkplätze und -bauten II.: Betrieb der öffentlichen Parkplätze
45	54710	ÖPNV	Arbeiten zur Förderung des ÖPNV, auch Zusammenarbeit mit Verkehrsunternehmen, Buswartehallen

lfd. Nr.	Produkt-Nr.	Bezeichnung	Kurzbeschreibung
46	55110	Öffentliches Grün, Landschaftsbau	Leistungen für öffentliche Grünflächen, Pflege von Natur und Landschaft, Feldgehölz, Ortsreinigung und -pflege (soweit nicht anderen Produkten zugeordnet)
47	55210	Öffentliche Gewässer, wasserbauliche Anlagen	I.: Leistungen für öffentliche Gewässer II.: Fischereiverpachtung
48	55310	Friedhofs- und Bestattungswesen	Leistungen für Bau, Unterhaltung und Betrieb der Friedhofsanlagen, Aufgaben nach dem Friedhofs- und Bestattungsgesetz, Ehren- und Mahnmale
49	55510	Land- und Forstwirtschaft	Leistungen für I.: Feld- und Wirtschaftswege, Flurbereinigung und Sonstiges II.: Gemeindewald
50	56110	Umweltschutzmaßnahmen	Leistungen für Umweltschutzmaßnahmen, auch Dritter, Agenda 2000, Naturlehrpfade, Natur-, Landschaftsschutz-, FFH- und Vogelschutzgebiete
51	57110	Wirtschaftsförderung	I.: Förderung bestehender Unternehmen, Ansiedelung von Unternehmen mit entsprechenden Marketingmaßnahmen, derartiger Grundstücksverkehr II.: Erschließung von Gewerbegrundstücken
52	57310	Gemeinschaftshäuser	I.: Leistungen für Gemeinschaftshäuser II.: Bauserviceleistungen
53	57330	Sonstige öffentliche Einrichtungen und Unternehmen	I.: Leistungen für Backhäuser, Glockenanlagen, Gefrieranlagen, Anschlagtafeln, öffentliche Brunnen, öffentliches WLAN / Hot-Spots II.: Weihnachtsmarkt u. ä. III.: öffentliche Toilettenanlagen
54	57510	Fremdenverkehrsangelegenheiten	Förderung des Fremdenverkehrs, Mitgliedschaft in entsprechenden Vereinen
55	61110	Steuern, allgemeine Zuweisungen, allgemeine Umlagen	Steuern, Steueranteile, allgemeine Finanzzuweisungen u. ä., Schlüsselzuweisungen, Kreis- und Schulumlage, Investitionspauschale
56	61210	Sonstige allgemeine Finanzwirtschaft	Zinserträge, Kredite, Schuldendienst, Schuldendiensthilfen
57	61310	Abwicklung der Vorjahre	Rechnungstechnisches Produkt
58	61999	VV-Konten	EDV-technisch erforderliches Produkt für Verwahr- und Vorschusskonten

Deckungsfähigkeit

zum Haushaltsplan 2023

1. Teilhaushalte / Budgets

Die 6 Hauptproduktbereiche stellen je einen Teilhaushalt dar. Jeder Teilhaushalt ist ein Budget. Zu dem jeweiligen Budget gehören auch Auszahlungen, die auf Einzahlungskonten zu buchen sind (z. B. die Rückzahlung überzahlter Investitionsbeiträge oder -zuschüsse).

2. Produktübergreifende Budgets

Folgende Kontenbereiche stellen - jeder für sich gesehen - ein eigenes produktübergreifendes Budget dar:

2.1. Personalaufwendungen (Konto 6132, Konten 62 – 65)

Zahlungswirksame und –unwirksame Personalaufwendungen (Kontengruppen 62 bis 65) einschließlich Konto „6132 – Aufwand für Leiharbeitskräfte inkl. Künstlersozialabgabe“. (soweit bei letzterem die Mehraufwendungen Leiharbeitskräfte betreffen)

2.2. Aufwendungen für Abschreibungen auf materielle und immaterielle Anlagegüter (Konten 661 – 665, 669) einschl. Abschreibungen und Wertberichtigungen auf Umlaufvermögen (Kto. 667)

2.3. Auszahlungen zur Kredittilgung (Konten 846921 - 846927)

3. Innere Verrechnungen

Mehraufwendungen und Mehrauszahlungen, die durch innere Verrechnungen entstehen, sind zulässig, wenn diesen mindestens gleich hohe Mehrerträge und Mehreinzahlungen aus inneren Verrechnungen gegenüberstehen.

Beispiel:

Mehrauszahlungen aus Erschließungsmaßnahmen (die entweder als Anschaffungs- / Herstellungskosten für gemeindliche Grundstücke aktiviert werden können oder Auszahlungen erhaltener Anzahlungen (Konto 487 ...) darstellen) sind zulässig, wenn diesen in entsprechender Höhe Mehreinzahlungen aus Erschließungsmaßnahmen (= Einzahlungen aus Sonderposten aus Investitionsbeiträgen (Konto 366 ...)) entgegenstehen. Sofern diese zahlungswirksam gebucht werden, stellen diese Ein- und Auszahlungen Verrechnungen (= interne Zahlungsflüsse) dar. Diese zusätzlichen Auszahlungen sind keine über- oder außerplanmäßigen Auszahlungen im Sinne des § 100 HGO bzw. gelten grundsätzlich als zulässig und genehmigt.

4. Mehreinzahlungen

Mehreinzahlungen auf einem Konto / für eine Investitionsmaßnahme berechtigen in Höhe der Mehreinzahlungen zu Mehrauszahlungen auf diesem Konto / für diese Investitionsmaßnahme.

5. Zugehörigkeit von Endkonten zum Anlagen-im-Bau-Konto

Die meisten investiven Maßnahmen werden über ein Konto der Kontengruppe 09 „Geleistete Anzahlungen und Anlagen im Bau“ abgewickelt. Nach Fertigstellung werden diese Maßnahmen buchhalterisch auf ein Endkonto umgesetzt. Nachträgliche Anschaffungs- / Herstellungskosten müssen aus edv-technischen Gründen über die Endkonten gebucht werden. Die Endkonten werden in diesen Fällen nicht beplant. Die jeweiligen Endkonten gehören zu dem Budget, zu dem das jeweilige Konto der Kontengruppe 09 gehört, über das die einzelne Baumaßnahme geplant wurde.

6. Ausgleich von Bestandskonten

Für den produktübergreifenden zahlungsneutralen Ausgleich von Bestandskonten wird bei den betroffenen Produkten das Ertragskonto 53990001 „Zahlungsunwirksames Konto - andere sonst. betr. Erträge“ verwendet. Bei Produkten dürfen auf diesem Konto Mindererträge entstehen, wenn diesen bei anderen Produkten entsprechende Erträge gegenüberstehen. Für beide Fälle erfolgt keine Veranschlagung im Rahmen der Haushaltsplanung.

Es handelt sich bei den vorgenannten Mindererträgen um keine Mehraufwendungen i. S. d. § 100 HGO. Das Entsprechende gilt, wenn die zahlungsneutralen Ausgleichsbuchungen über ein zahlungsunwirksames Aufwandskonto abgewickelt werden.

7. Gewerbesteuererträge / Gewerbesteuer- und Heimatumlage

Gewerbesteuererträge (Konto 61110-5553) berechtigen zu entsprechenden höheren Aufwendungen und Auszahlungen für die dadurch verursachte Gewerbesteuerumlage (Konto 61110-73801) bzw. abzuführende Heimatumlage (Konto 61110-735312). Diese höheren Aufwendungen und Auszahlungen gelten nicht als überplanmäßige Aufwendungen und Auszahlungen (§ 19 Abs. 3 und 4 GemHVO). Das Entsprechende gilt für höhere Rückstellungen im KFA infolge Gewerbesteuererträgen.

Höhere Schlüsselzuweisungen dürfen für höhere Aufwendungen für die Kreis- und Schulumlagen verwendet werden. Sie gelten nicht insoweit nicht als überplanmäßige Aufwendungen (§ 100 HGO).

8. Umsatzsteuerkonten

Einzahlungen und Auszahlungen für Umsatzsteuer sind, soweit sie als Vorsteuer abziehbar oder als Umsatzsteuer an die Finanzbehörden abzuführen sind, z. B. im Rahmen eines Betriebes gewerblicher Art, durchlaufende Posten. Mehrauszahlungen werden – wenn auch periodenverschoben – durch entsprechende Mehreinzahlungen gedeckt. Derartige Mehrauszahlungen sind zulässig und stellen keine Mehrauszahlungen i. S. d. § 100 HGO dar bzw. gelten grundsätzlich als genehmigt.

9. Rückstellungen

Die Erhöhung bzw. Zuführung zu Rückstellungen gelten nicht als über- oder außerplanmäßige Aufwendungen und Auszahlungen (§ 100 Abs. 4 HGO).

10. Kontendarstellung und Budgetzugehörigkeit

Im Sinne einer komprimierten Darstellung des Haushaltsplanes werden nicht alle Konten dargestellt, die bebucht werden. Dies gilt sowohl für die Ergebnis- als auch für die Bestandskonten. Zum Beispiel werden Konten, die mit investiven Maßnahmen zusammenhängen nur dargestellt, wenn sich für das laufende Haushaltsjahr, das Vorjahr und die 3 nachfolgenden Finanzplanungsjahre Ansätze ungleich 0 € ergeben. Zu den jeweiligen Budgets gehören alle Konten, die bebucht werden und nicht nur die dargestellten.

11. Umkontierung von Maßnahmen

Falls Maßnahmen umkontiert werden um den Rechtsvorschriften zu entsprechen (Abwicklung einer geplanten Maßnahme unter einem anderen Konto als dem Konto, auf dem die HH-Mittel bereitgestellt wurden), gilt die Mittelinanspruchnahme auf den neuen Konten in Höhe der jeweiligen Umsetzung nicht als Mehraufwendungen bzw. Mehrauszahlungen. Das neue Konto gehört dem Budget an, dem das ersetzte Konto angehört.

12. Ansparraten für Investitionsfondsdarlehen

Ansparraten für Investitionsfondsdarlehen werden unter den Konten 2989 (aktive Rechnungsabgrenzungsposten) gebucht. Die Ansparraten stellen Zinsauszahlungen an das Land dar. Sie werden im Finanzhaushalt unter dem Konto 836591 veranschlagt. Mittel, die auf den Konten 836591 veranschlagt werden, dienen der Deckung von Mitteln, die unter den Konten 2989 gebucht werden.

13. Zuschüsse für fremde Kindertageseinrichtungen

Mehrerträge/-einzahlungen auf dem Konto 36510-54521 dürfen für entsprechende Mehraufwendungen/-auszahlungen auf dem Konto 36510-7128 verwendet werden (§ 19 Abs. 1 letzter Satz GemHVO).

14. Zahlungswirksame Verrechnungsbuchungen

In einzelnen Fällen werden interne Verrechnungsbuchungen zahlungswirksam gebucht. Dies ist z. B. notwendig, falls Verrechnungsbuchungen in der Anlagenbuchhaltung verarbeitet werden sollen. In diesen Fällen fließt kein Geld von / nach außen. Hinsichtlich sämtlicher derartiger Auszahlungen besteht Deckungsfähigkeit mit den dazugehörenden Einzahlungen.

Übertragbarkeit

zum Haushaltsplan 2023

Die Ansätze für Aufwendungen der einzelnen Budgets sind übertragbar (§ 21 Abs. 1 GemHVO).

Ergebnishaushalt

- Euro -

Nr:	Konten	Bezeichnung	Ergebnis	Haushaltsansatz		Planungsdaten		
			Jahresabschlusses 2021	2022	2023	2024	2025	2026
1	2	3	4	5	6	7	8	9
1	50	Privatrechtliche Leistungsentgelte	82.933,61	141.200	112.600	112.600	112.600	128.700
2	51	Öffentlich-rechtliche Leistungsentgelte	4.461.379,18	4.463.800	5.191.500	5.224.000	5.224.000	5.224.000
3	548-549	Kostenersatzleistungen und -erstattungen	781.992,55	632.800	680.800	697.600	681.100	683.100
4	52	Bestandsveränderungen und aktivierte Eigenleistungen	0,00	0	0	0	0	0
5	55	Steuern und steuerähnliche Erträge einschließlich Erträge aus gesetzlichen Umlagen	11.056.990,73	10.587.000	16.574.000	13.859.000	14.254.000	14.689.000
6	547	Erträge aus Transferleistungen	384.047,99	380.000	400.000	420.000	430.000	440.000
7	540-543	Erträge aus Zuweisungen und Zuschüssen für laufende Zwecke und allgemeine Umlagen	5.671.429,88	6.811.100	4.192.200	1.152.700	5.610.200	6.310.100
8	546	Erträge aus der Auflösung von Sonderposten aus Investitionszuweisungen, -zuschüssen und Investitionsbeiträgen	1.611.877,09	1.550.000	1.614.700	1.696.900	1.728.100	1.710.600
9	53	Sonstige ordentliche Erträge	3.328.003,09	236.900	246.200	246.200	246.200	246.200
10		Summe der ordentlichen Erträge (Nr. 1 bis 9)	27.378.654,12	24.802.800	29.012.000	23.409.000	28.286.200	29.431.700
11	62-63, 640-643, 647-649, 65	Personalaufwendungen	5.170.432,33	6.063.600	7.396.300	7.602.800	7.815.400	8.034.100
12	644-646	Versorgungsaufwendungen	402.032,09	435.100	480.900	480.900	480.900	480.900
13	60-61, 67-69	Aufwendungen für Sach- und Dienstleistungen	4.787.172,45	5.534.400	7.467.300	6.413.300	6.297.300	6.415.000
14	66	Abschreibungen	3.552.597,78	3.750.000	3.950.000	4.100.000	4.200.000	4.300.000
15	71	Aufwendungen für Zuweisungen und Zuschüsse sowie besondere Finanzaufwendungen	1.228.987,41	1.186.600	1.173.900	950.900	950.900	960.900
16	73	Steueraufwendungen einschließlich Aufwendungen aus gesetzlichen Umlageverpflichtungen	8.293.977,72	7.958.500	10.276.500	8.681.500	9.591.500	9.691.500
17	72	Transferaufwendungen	0,00	0	0	0	0	0
18	70, 74, 76	Sonstige ordentliche Aufwendungen	16.303,39	19.300	19.100	19.100	19.100	19.100
19		Summe der ordentlichen Aufwendungen (Nr. 11 bis 18)	23.451.503,17	24.947.500	30.764.000	28.248.500	29.355.100	29.901.500
20		Verwaltungsergebnis (Nr.10 ./ Nr. 19)	3.927.150,95	-144.700	-1.752.000	-4.839.500	-1.068.900	-469.800
21	56-57	Finanzerträge	-393.449,80	45.000	49.600	49.600	49.600	49.600
22	77	Zinsen und andere Finanzaufwendungen	146.192,26	245.400	170.200	263.700	398.000	541.700
23		Finanzergebnis (Nr. 21 ./ Nr. 22)	-539.642,06	-200.400	-120.600	-214.100	-348.400	-492.100
24		Gesamtbetrag der ordentlichen Erträge (Nr. 10 und Nr. 21)	26.985.204,32	24.847.800	29.061.600	23.458.600	28.335.800	29.481.300
25		Gesamtbetrag der ordentlichen Aufwendungen (Nr. 19 und Nr. 22)	23.597.695,43	25.192.900	30.934.200	28.512.200	29.753.100	30.443.200
26		Ordentliches Ergebnis (Nr. 24 ./ Nr. 25)	3.387.508,89	-345.100	-1.872.600	-5.053.600	-1.417.300	-961.900

Nr.	Konten	Bezeichnung	Ergebnis Jahresabschlusses 2021	Haushaltsansatz		Planungsdaten		
				2022	2023	2024	2025	2026
1	2	3	4	5	6	7	8	9
27	59	Außerordentliche Erträge	645.645,08	200	0	0	0	0
28	79	Außerordentliche Aufwendungen	309.748,20	366.000	306.000	226.000	276.000	256.000
29		Außerordentliches Ergebnis (Nr. 27 J. 28)	335.896,88	-365.800	-306.000	-226.000	-276.000	-256.000
30		Jahresergebnis (Nr. 26 und Nr. 29)	3.723.405,77	-710.900	-2.178.600	-5.279.600	-1.693.300	-1.217.900

Nachrichtlich (§ 2 Abs. 4 GemHVO):

Summe der vorgetragenen Jahresfehlbeträge aus dem ordentlichen Ergebnis

0

Summe der vorgetragenen Jahresfehlbeträge aus dem außerordentlichen Ergebnis

0

Summe der vorgetragenen Jahresfehlbeträge aus dem ordentlichen und dem außerordentlichen Ergebnis

0

2023

Gemeinde Neuhof

Produktinformationen

Hauptproduktbereich	1	Zentrale Verwaltung
Produktbereich		
Hauptproduktbereich	1	Zentrale Verwaltung

Teilergebnishaushalt

– Euro –

Nr.	Konten	Bezeichnung	Haushaltsansatz		Ergebnis des Jahresabschlusses 2021
			2023	2022	
1	2	3	4	5	6
1	50	Privatrechtliche Leistungsentgelte	29.800	20.600	23.347,62
2	51	Öffentlich-rechtliche Leistungsentgelte	211.000	203.500	173.403,24
3	548-549	Kostenersatzleistungen und -erstattungen	1.700	1.400	56.026,15
4	52	Bestandsveränderungen und aktivierte Eigenleistungen	0	0	0,00
5	55	Steuern und steuerähnliche Erträge einschließlich Erträge aus gesetzlichen Umlagen	0	0	0,00
6	547	Erträge aus Transferleistungen	0	0	0,00
7	540-543	Erträge aus Zuweisungen und Zuschüssen für laufende Zwecke und allgemeine Umlagen	5.800	26.200	4.000,00
8	546	Erträge aus der Auflösung von Sonderposten aus Investitionszuweisungen, -zuschüssen und Investitionsbeiträgen	76.300	66.300	68.737,00
9	53	Sonstige ordentliche Erträge	242.200	232.700	263.539,19
10		Summe der ordentlichen Erträge	566.800	550.700	589.053,20
11	62-63, 640-643, 647-649, 65	Personalaufwendungen	3.147.300	2.544.500	2.138.336,45
12	644-646	Versorgungsaufwendungen	419.900	389.600	350.274,84
13	60-61, 67-69	Aufwendungen für Sach- und Dienstleistungen	1.582.400	1.188.800	1.109.570,29
14	66	Abschreibungen	499.200	561.400	529.778,14
15	71	Aufwendungen für Zuweisungen und Zuschüsse sowie besondere Finanzaufwendungen	88.200	79.700	49.451,67
16	73	Steueraufwendungen einschließlich Aufwendungen aus gesetzlichen Umlageverpflichtungen	1.500	1.500	1.262,50
17	72	Transferaufwendungen	0	0	0,00
18	70, 74, 76	Sonstige ordentliche Aufwendungen	10.000	9.100	7.347,36
19		Summe der ordentlichen Aufwendungen	5.748.500	4.774.600	4.186.021,25
20		Verwaltungsergebnis	-5.181.700	-4.223.900	-3.596.968,05
21	56-57	Finanzerträge	0	0	2,26
22	77	Zinsen und sonstige Finanzaufwendungen	40.300	70.900	46.934,40
23		Finanzergebnis	-40.300	-70.900	-46.932,14
24		Ordentliches Ergebnis	-5.222.000	-4.294.800	-3.643.900,19
25	59	Außerordentliche Erträge	0	0	36.760,05
26	79	Außerordentliche Aufwendungen	0	0	1.576,52
27		Außerordentliches Ergebnis	0	0	35.183,53
28		Jahresergebnis vor internen Leistungsbeziehungen	-5.222.000	-4.294.800	-3.608.716,66
29	95	Erlöse aus internen Leistungsbeziehungen	1.494.800	1.421.300	1.232.750,49
30	96	Kosten aus internen Leistungsbeziehungen	127.300	121.400	150.883,28
31		Ergebnis der internen Leistungsbeziehungen	1.367.500	1.299.900	1.081.867,21
32		Jahresergebnis nach internen Leistungsbeziehungen	-3.854.500	-2.994.900	-2.526.849,45

2023

Gemeinde NeuhoF

Produktinformationen

Hauptproduktbereich	2	Schule und Kultur
Produktbereich		
Hauptproduktbereich	2	Schule und Kultur

Teilergebnishaushalt

– Euro –

Nr.	Konten	Bezeichnung	Haushaltsansatz		Ergebnis des Jahresabschlusses 2021
			2023	2022	
1	2	3	4	5	6
1	50	Privatrechtliche Leistungsentgelte	1.000	28.000	1.653,20
2	51	Öffentlich-rechtliche Leistungsentgelte	0	0	0,00
3	548-549	Kostenersatzleistungen und -erstattungen	0	0	57,90
4	52	Bestandsveränderungen und aktivierte Eigenleistungen	0	0	0,00
5	55	Steuern und steuerähnliche Erträge einschließlich Erträge aus gesetzlichen Umlagen	0	0	0,00
6	547	Erträge aus Transferleistungen	0	0	0,00
7	540-543	Erträge aus Zuweisungen und Zuschüssen für laufende Zwecke und allgemeine Umlagen	0	1.000	689,40
8	546	Erträge aus der Auflösung von Sonderposten aus Investitionszuweisungen, -zuschüssen und Investitionsbeiträgen	2.900	2.900	2.861,00
9	53	Sonstige ordentliche Erträge	0	0	0,00
10		Summe der ordentlichen Erträge	3.900	31.900	5.261,50
11	62-63, 640-643, 647-649, 65	Personalaufwendungen	49.000	54.300	46.638,68
12	644-646	Versorgungsaufwendungen	3.300	3.400	3.861,00
13	60-61, 67-69	Aufwendungen für Sach- und Dienstleistungen	105.600	133.600	37.289,61
14	66	Abschreibungen	9.200	5.300	7.629,00
15	71	Aufwendungen für Zuweisungen und Zuschüsse sowie besondere Finanzaufwendungen	16.500	24.900	15.367,41
16	73	Steueraufwendungen einschließlich Aufwendungen aus gesetzlichen Umlageverpflichtungen	0	0	0,00
17	72	Transferaufwendungen	0	0	0,00
18	70, 74, 76	Sonstige ordentliche Aufwendungen	900	500	742,00
19		Summe der ordentlichen Aufwendungen	184.500	222.000	111.527,70
20		Verwaltungsergebnis	-180.600	-190.100	-106.266,20
21	56-57	Finanzerträge	0	0	0,00
22	77	Zinsen und sonstige Finanzaufwendungen	0	0	0,00
23		Finanzergebnis	0	0	0,00
24		Ordentliches Ergebnis	-180.600	-190.100	-106.266,20
25	59	Außerordentliche Erträge	0	200	200,00
26	79	Außerordentliche Aufwendungen	0	0	0,00
27		Außerordentliches Ergebnis	0	200	200,00
28		Jahresergebnis vor internen Leistungsbeziehungen	-180.600	-189.900	-106.066,20
29	95	Erlöse aus internen Leistungsbeziehungen	0	0	0,00
30	96	Kosten aus internen Leistungsbeziehungen	36.700	37.300	13.883,13
31		Ergebnis der internen Leistungsbeziehungen	-36.700	-37.300	-13.883,13
32		Jahresergebnis nach internen Leistungsbeziehungen	-217.300	-227.200	-119.949,33

2023

Gemeinde Neuhof

Produktinformationen

Hauptproduktbereich	3	Soziales und Jugend
Produktbereich		
Hauptproduktbereich	3	Soziales und Jugend

Teilergebnishaushalt

– Euro –

Nr.	Konten	Bezeichnung	Haushaltsansatz		Ergebnis des Jahresabschlusses 2021
			2023	2022	
1	2	3	4	5	6
1	50	Privatrechtliche Leistungsentgelte	4.500	5.500	0,00
2	51	Öffentlich-rechtliche Leistungsentgelte	195.000	169.000	159.787,00
3	548-549	Kostenersatzleistungen und -erstattungen	24.500	24.500	28.672,71
4	52	Bestandsveränderungen und aktivierte Eigenleistungen	0	0	0,00
5	55	Steuern und steuerähnliche Erträge einschließlich Erträge aus gesetzlichen Umlagen	0	0	0,00
6	547	Erträge aus Transferleistungen	0	0	0,00
7	540-543	Erträge aus Zuweisungen und Zuschüssen für laufende Zwecke und allgemeine Umlagen	1.125.000	1.082.500	1.160.852,96
8	546	Erträge aus der Auflösung von Sonderposten aus Investitionszuweisungen, -zuschüssen und Investitionsbeiträgen	23.500	17.400	23.225,00
9	53	Sonstige ordentliche Erträge	0	0	2.444,10
10		Summe der ordentlichen Erträge	1.372.500	1.298.900	1.374.981,77
11	62-63, 640-643, 647-649, 65	Personalaufwendungen	2.473.000	1.936.700	1.622.500,63
12	644-646	Versorgungsaufwendungen	20.000	18.500	20.050,25
13	60-61, 67-69	Aufwendungen für Sach- und Dienstleistungen	693.000	403.400	374.651,44
14	66	Abschreibungen	140.100	112.400	155.682,05
15	71	Aufwendungen für Zuweisungen und Zuschüsse sowie besondere Finanzaufwendungen	914.500	936.000	1.026.544,86
16	73	Steueraufwendungen einschließlich Aufwendungen aus gesetzlichen Umlageverpflichtungen	0	0	0,00
17	72	Transferaufwendungen	0	0	0,00
18	70, 74, 76	Sonstige ordentliche Aufwendungen	800	600	356,32
19		Summe der ordentlichen Aufwendungen	4.241.400	3.407.600	3.199.785,55
20		Verwaltungsergebnis	-2.868.900	-2.108.700	-1.824.803,78
21	56-57	Finanzerträge	0	0	0,00
22	77	Zinsen und sonstige Finanzaufwendungen	5.000	5.100	5.596,26
23		Finanzergebnis	-5.000	-5.100	-5.596,26
24		Ordentliches Ergebnis	-2.873.900	-2.113.800	-1.830.400,04
25	59	Außerordentliche Erträge	0	0	99.312,70
26	79	Außerordentliche Aufwendungen	0	0	0,00
27		Außerordentliches Ergebnis	0	0	99.312,70
28		Jahresergebnis vor internen Leistungsbeziehungen	-2.873.900	-2.113.800	-1.731.087,34
29	95	Erlöse aus internen Leistungsbeziehungen	0	0	55.864,75
30	96	Kosten aus internen Leistungsbeziehungen	264.700	231.400	208.502,32
31		Ergebnis der internen Leistungsbeziehungen	-264.700	-231.400	-152.637,57
32		Jahresergebnis nach internen Leistungsbeziehungen	-3.138.600	-2.345.200	-1.883.724,91

2023

Gemeinde Neuhof

Produktinformationen

Hauptproduktbereich	4	Gesundheit und Sport
Produktbereich		
Hauptproduktbereich	4	Gesundheit und Sport

Teilergebnishaushalt

– Euro –

Nr.	Konten	Bezeichnung	Haushaltsansatz		Ergebnis des Jahresabschlusses 2021
			2023	2022	
1	2	3	4	5	6
1	50	Privatrechtliche Leistungsentgelte	2.500	2.500	2.300,00
2	51	Öffentlich-rechtliche Leistungsentgelte	0	0	0,00
3	548-549	Kostenersatzleistungen und -erstattungen	15.200	10.200	11.738,03
4	52	Bestandsveränderungen und aktivierte Eigenleistungen	0	0	0,00
5	55	Steuern und steuerähnliche Erträge einschließlich Erträge aus gesetzlichen Umlagen	0	0	0,00
6	547	Erträge aus Transferleistungen	0	0	0,00
7	540-543	Erträge aus Zuweisungen und Zuschüssen für laufende Zwecke und allgemeine Umlagen	0	0	0,00
8	546	Erträge aus der Auflösung von Sonderposten aus Investitionszuweisungen, -zuschüssen und Investitionsbeiträgen	19.900	19.900	20.487,00
9	53	Sonstige ordentliche Erträge	0	0	0,00
10		Summe der ordentlichen Erträge	37.600	32.600	34.525,03
11	62-63, 640-643, 647-649, 65	Personalaufwendungen	17.200	16.100	14.260,86
12	644-646	Versorgungsaufwendungen	1.400	1.400	1.381,00
13	60-61, 67-69	Aufwendungen für Sach- und Dienstleistungen	188.900	166.000	107.719,07
14	66	Abschreibungen	76.400	72.600	82.592,49
15	71	Aufwendungen für Zuweisungen und Zuschüsse sowie besondere Finanzaufwendungen	67.900	64.000	52.617,34
16	73	Steueraufwendungen einschließlich Aufwendungen aus gesetzlichen Umlageverpflichtungen	0	0	0,00
17	72	Transferaufwendungen	0	0	0,00
18	70, 74, 76	Sonstige ordentliche Aufwendungen	500	400	377,56
19		Summe der ordentlichen Aufwendungen	352.300	320.500	258.948,32
20		Verwaltungsergebnis	-314.700	-287.900	-224.423,29
21	56-57	Finanzerträge	0	0	0,00
22	77	Zinsen und sonstige Finanzaufwendungen	2.600	3.000	3.281,25
23		Finanzergebnis	-2.600	-3.000	-3.281,25
24		Ordentliches Ergebnis	-317.300	-290.900	-227.704,54
25	59	Außerordentliche Erträge	0	0	0,00
26	79	Außerordentliche Aufwendungen	0	0	0,00
27		Außerordentliches Ergebnis	0	0	0,00
28		Jahresergebnis vor internen Leistungsbeziehungen	-317.300	-290.900	-227.704,54
29	95	Erlöse aus internen Leistungsbeziehungen	0	0	0,00
30	96	Kosten aus internen Leistungsbeziehungen	75.900	75.900	43.545,74
31		Ergebnis der internen Leistungsbeziehungen	-75.900	-75.900	-43.545,74
32		Jahresergebnis nach internen Leistungsbeziehungen	-393.200	-366.800	-271.250,28

2023

Gemeinde NeuhoF

Produktinformationen

Hauptproduktbereich	5	Gestaltung der Umwelt
Produktbereich		
Hauptproduktbereich	5	Gestaltung der Umwelt

Teilergebnishaushalt

– Euro –

Nr.	Konten	Bezeichnung	Haushaltsansatz		Ergebnis des Jahresabschlusses 2021
			2023	2022	
1	2	3	4	5	6
1	50	Privatrechtliche Leistungsentgelte	74.800	84.600	55.632,79
2	51	Öffentlich-rechtliche Leistungsentgelte	4.785.500	4.091.300	4.128.188,94
3	548-549	Kostensersatzleistungen und -erstattungen	639.400	596.700	685.497,76
4	52	Bestandsveränderungen und aktivierte Eigenleistungen	0	0	0,00
5	55	Steuern und steuerähnliche Erträge einschließlich Erträge aus gesetzlichen Umlagen	0	0	0,00
6	547	Erträge aus Transferleistungen	0	0	0,00
7	540-543	Erträge aus Zuweisungen und Zuschüssen für laufende Zwecke und allgemeine Umlagen	61.400	1.400	1.768,52
8	546	Erträge aus der Auflösung von Sonderposten aus Investitionszuweisungen, -zuschüssen und Investitionsbeiträgen	1.317.100	1.295.900	1.339.883,09
9	53	Sonstige ordentliche Erträge	4.000	4.200	25.568,86
10		Summe der ordentlichen Erträge	6.882.200	6.074.100	6.236.539,96
11	62-63, 640-643, 647-649, 65	Personalaufwendungen	1.690.300	1.500.200	1.339.070,73
12	644-646	Versorgungsaufwendungen	32.500	20.700	23.708,00
13	60-61, 67-69	Aufwendungen für Sach- und Dienstleistungen	4.895.600	3.640.900	3.156.949,50
14	66	Abschreibungen	2.843.000	2.707.900	2.751.371,36
15	71	Aufwendungen für Zuweisungen und Zuschüsse sowie besondere Finanzaufwendungen	86.800	82.000	85.006,13
16	73	Steueraufwendungen einschließlich Aufwendungen aus gesetzlichen Umlageverpflichtungen	80.000	77.000	54.881,40
17	72	Transferaufwendungen	0	0	0,00
18	70, 74, 76	Sonstige ordentliche Aufwendungen	6.900	8.700	7.480,15
19		Summe der ordentlichen Aufwendungen	9.635.100	8.037.400	7.418.467,27
20		Verwaltungsergebnis	-2.752.900	-1.963.300	-1.181.927,31
21	56-57	Finanzerträge	0	0	0,00
22	77	Zinsen und sonstige Finanzaufwendungen	42.300	46.400	77.616,35
23		Finanzergebnis	-42.300	-46.400	-77.616,35
24		Ordentliches Ergebnis	-2.795.200	-2.009.700	-1.259.543,66
25	59	Außerordentliche Erträge	0	0	509.372,33
26	79	Außerordentliche Aufwendungen	306.000	366.000	306.659,68
27		Außerordentliches Ergebnis	-306.000	-366.000	202.712,65
28		Jahresergebnis vor internen Leistungsbeziehungen	-3.101.200	-2.375.700	-1.056.831,01
29	95	Erlöse aus internen Leistungsbeziehungen	17.000	17.000	18.321,87
30	96	Kosten aus internen Leistungsbeziehungen	1.301.300	2.127.800	2.060.764,86
31		Ergebnis der internen Leistungsbeziehungen	-1.284.300	-2.110.800	-2.042.442,99
32		Jahresergebnis nach internen Leistungsbeziehungen	-4.385.500	-4.486.500	-3.099.274,00

2023

Gemeinde NeuhoF

Produktinformationen

Hauptproduktbereich	6	Zentrale Finanzleistungen
Produktbereich		
Hauptproduktbereich	6	Zentrale Finanzleistungen

Teilergebnishaushalt

– Euro –

Nr.	Konten	Bezeichnung	Haushaltsansatz		Ergebnis des Jahresabschlusses 2021
			2023	2022	
1	2	3	4	5	6
1	50	Privatrechtliche Leistungsentgelte	0	0	0,00
2	51	Öffentlich-rechtliche Leistungsentgelte	0	0	0,00
3	548-549	Kostenersatzleistungen und -erstattungen	0	0	0,00
4	52	Bestandsveränderungen und aktivierte Eigenleistungen	0	0	0,00
5	55	Steuern und steuerähnliche Erträge einschließlich Erträge aus gesetzlichen Umlagen	16.574.000	10.587.000	11.056.990,73
6	547	Erträge aus Transferleistungen	400.000	380.000	384.047,99
7	540-543	Erträge aus Zuweisungen und Zuschüssen für laufende Zwecke und allgemeine Umlagen	3.000.000	5.700.000	4.504.119,00
8	546	Erträge aus der Auflösung von Sonderposten aus Investitionszuweisungen, -zuschüssen und Investitionsbeiträgen	175.000	147.600	156.684,00
9	53	Sonstige ordentliche Erträge	0	0	3.036.450,94
10		Summe der ordentlichen Erträge	20.149.000	16.814.600	19.138.292,66
11	62-63, 640-643, 647-649, 65	Personalaufwendungen	19.500	11.800	9.624,98
12	644-646	Versorgungsaufwendungen	3.800	1.500	2.757,00
13	60-61, 67-69	Aufwendungen für Sach- und Dienstleistungen	1.800	1.700	992,54
14	66	Abschreibungen	382.100	290.400	25.544,74
15	71	Aufwendungen für Zuweisungen und Zuschüsse sowie besondere Finanzaufwendungen	0	0	0,00
16	73	Steueraufwendungen einschließlich Aufwendungen aus gesetzlichen Umlageverpflichtungen	10.195.000	7.880.000	8.237.833,82
17	72	Transferaufwendungen	0	0	0,00
18	70, 74, 76	Sonstige ordentliche Aufwendungen	0	0	0,00
19		Summe der ordentlichen Aufwendungen	10.602.200	8.185.400	8.276.753,08
20		Verwaltungsergebnis	9.546.800	8.629.200	10.861.539,58
21	56-57	Finanzerträge	49.600	45.000	-393.452,06
22	77	Zinsen und sonstige Finanzaufwendungen	80.000	120.000	12.764,00
23		Finanzergebnis	-30.400	-75.000	-406.216,06
24		Ordentliches Ergebnis	9.516.400	8.554.200	10.455.323,52
25	59	Außerordentliche Erträge	0	0	0,00
26	79	Außerordentliche Aufwendungen	0	0	1.512,00
27		Außerordentliches Ergebnis	0	0	-1.512,00
28		Jahresergebnis vor internen Leistungsbeziehungen	9.516.400	8.554.200	10.453.811,52
29	95	Erlöse aus internen Leistungsbeziehungen	294.100	1.155.500	1.227.108,63
30	96	Kosten aus internen Leistungsbeziehungen	0	0	56.466,41
31		Ergebnis der internen Leistungsbeziehungen	294.100	1.155.500	1.170.642,22
32		Jahresergebnis nach internen Leistungsbeziehungen	9.810.500	9.709.700	11.624.453,74

2023

Gemeinde Neuhof

Produktinformationen

Hauptproduktbereich	1	Zentrale Verwaltung
Produktbereich	11	Innere Verwaltung
Produkt	11110	Gemeindeorgane und Repräsentationen

Teilergebnishaushalt

– Euro –

Nr.	Konten	Bezeichnung	Haushaltsansatz		Ergebnis des Jahresabschlusses 2021
			2023	2022	
1	2	3	4	5	6
1	50	Privatrechtliche Leistungsentgelte	0	0	0,00
2	51	Öffentlich-rechtliche Leistungsentgelte	0	0	0,00
3	548-549	Kostenersatzleistungen und -erstattungen	0	0	0,00
4	52	Bestandsveränderungen und aktivierte Eigenleistungen	0	0	0,00
5	55	Steuern und steuerähnliche Erträge einschließlich Erträge aus gesetzlichen Umlagen	0	0	0,00
6	547	Erträge aus Transferleistungen	0	0	0,00
7	540-543	Erträge aus Zuweisungen und Zuschüssen für laufende Zwecke und allgemeine Umlagen	0	22.200	0,00
8	546	Erträge aus der Auflösung von Sonderposten aus Investitionszuweisungen, -zuschüssen und Investitionsbeiträgen	0	0	0,00
9	53	Sonstige ordentliche Erträge	200	500	18,49
10		Summe der ordentlichen Erträge	200	22.700	18,49
11	62-63, 640-643, 647-649, 65	Personalaufwendungen	231.300	211.000	284.154,07
12	644-646	Versorgungsaufwendungen	202.400	165.600	122.379,36
13	60-61, 67-69	Aufwendungen für Sach- und Dienstleistungen	135.900	108.400	104.292,93
14	66	Abschreibungen	0	0	0,00
15	71	Aufwendungen für Zuweisungen und Zuschüsse sowie besondere Finanzaufwendungen	0	0	0,00
16	73	Steueraufwendungen einschließlich Aufwendungen aus gesetzlichen Umlageverpflichtungen	0	0	0,00
17	72	Transferaufwendungen	0	0	0,00
18	70, 74, 76	Sonstige ordentliche Aufwendungen	0	0	0,00
19		Summe der ordentlichen Aufwendungen	569.600	485.000	510.826,36
20		Verwaltungsergebnis	-569.400	-462.300	-510.807,87
21	56-57	Finanzerträge	0	0	0,00
22	77	Zinsen und sonstige Finanzaufwendungen	0	0	0,00
23		Finanzergebnis	0	0	0,00
24		Ordentliches Ergebnis	-569.400	-462.300	-510.807,87
25	59	Außerordentliche Erträge	0	0	0,00
26	79	Außerordentliche Aufwendungen	0	0	0,00
27		Außerordentliches Ergebnis	0	0	0,00
28		Jahresergebnis vor internen Leistungsbeziehungen	-569.400	-462.300	-510.807,87
29	95	Erlöse aus internen Leistungsbeziehungen	1.200	1.200	2.281,76
30	96	Kosten aus internen Leistungsbeziehungen	14.700	14.600	0,00
31		Ergebnis der internen Leistungsbeziehungen	-13.500	-13.400	2.281,76
32		Jahresergebnis nach internen Leistungsbeziehungen	-582.900	-475.700	-508.526,11

2023

Gemeinde NeuhoF

Produktinformationen

Hauptproduktbereich	1	Zentrale Verwaltung
Produktbereich	11	Innere Verwaltung
Produkt	11120	Innere Verwaltungsangelegenheiten

Teilergebnishaushalt

– Euro –

Nr.	Konten	Bezeichnung	Haushaltsansatz		Ergebnis des Jahresabschlusses 2021
			2023	2022	
1	2	3	4	5	6
1	50	Privatrechtliche Leistungsentgelte	0	0	0,00
2	51	Öffentlich-rechtliche Leistungsentgelte	0	0	0,00
3	548-549	Kostenersatzleistungen und -erstattungen	0	0	1.625,14
4	52	Bestandsveränderungen und aktivierte Eigenleistungen	0	0	0,00
5	55	Steuern und steuerähnliche Erträge einschließlich Erträge aus gesetzlichen Umlagen	0	0	0,00
6	547	Erträge aus Transferleistungen	0	0	0,00
7	540-543	Erträge aus Zuweisungen und Zuschüssen für laufende Zwecke und allgemeine Umlagen	0	0	0,00
8	546	Erträge aus der Auflösung von Sonderposten aus Investitionszuweisungen, -zuschüssen und Investitionsbeiträgen	0	0	0,00
9	53	Sonstige ordentliche Erträge	2.000	2.200	1.965,60
10		Summe der ordentlichen Erträge	2.000	2.200	3.590,74
11	62-63, 640-643, 647-649, 65	Personalaufwendungen	750.400	353.200	395.331,08
12	644-646	Versorgungsaufwendungen	67.700	77.400	70.800,20
13	60-61, 67-69	Aufwendungen für Sach- und Dienstleistungen	58.100	43.200	24.730,39
14	66	Abschreibungen	0	100	70,00
15	71	Aufwendungen für Zuweisungen und Zuschüsse sowie besondere Finanzaufwendungen	0	0	38,70
16	73	Steueraufwendungen einschließlich Aufwendungen aus gesetzlichen Umlageverpflichtungen	1.500	1.500	1.262,50
17	72	Transferaufwendungen	0	0	0,00
18	70, 74, 76	Sonstige ordentliche Aufwendungen	0	0	0,00
19		Summe der ordentlichen Aufwendungen	877.700	475.400	492.232,87
20		Verwaltungsergebnis	-875.700	-473.200	-488.642,13
21	56-57	Finanzerträge	0	0	0,05
22	77	Zinsen und sonstige Finanzaufwendungen	0	0	0,00
23		Finanzergebnis	0	0	0,05
24		Ordentliches Ergebnis	-875.700	-473.200	-488.642,08
25	59	Außerordentliche Erträge	0	0	0,00
26	79	Außerordentliche Aufwendungen	0	0	1.575,52
27		Außerordentliches Ergebnis	0	0	-1.575,52
28		Jahresergebnis vor internen Leistungsbeziehungen	-875.700	-473.200	-490.217,60
29	95	Erlöse aus internen Leistungsbeziehungen	800	800	420,66
30	96	Kosten aus internen Leistungsbeziehungen	0	0	0,00
31		Ergebnis der internen Leistungsbeziehungen	800	800	420,66
32		Jahresergebnis nach internen Leistungsbeziehungen	-874.900	-472.400	-489.796,94

2023

Gemeinde Neuhof

Produktinformationen

Hauptproduktbereich	1	Zentrale Verwaltung
Produktbereich	11	Innere Verwaltung
Produkt	11130	Finanzverwaltung

Teilergebnishaushalt

– Euro –

Nr.	Konten	Bezeichnung	Haushaltsansatz		Ergebnis des Jahresabschlusses 2021
			2023	2022	
1	2	3	4	5	6
1	50	Privatrechtliche Leistungsentgelte	0	0	0,00
2	51	Öffentlich-rechtliche Leistungsentgelte	0	0	0,00
3	548-549	Kostenersatzleistungen und -erstattungen	0	0	0,00
4	52	Bestandsveränderungen und aktivierte Eigenleistungen	0	0	0,00
5	55	Steuern und steuerähnliche Erträge einschließlich Erträge aus gesetzlichen Umlagen	0	0	0,00
6	547	Erträge aus Transferleistungen	0	0	0,00
7	540-543	Erträge aus Zuweisungen und Zuschüssen für laufende Zwecke und allgemeine Umlagen	0	0	0,00
8	546	Erträge aus der Auflösung von Sonderposten aus Investitionszuweisungen, -zuschüssen und Investitionsbeiträgen	0	0	0,00
9	53	Sonstige ordentliche Erträge	0	0	11.000,00
10		Summe der ordentlichen Erträge	0	0	11.000,00
11	62-63, 640-643, 647-649, 65	Personalaufwendungen	418.800	306.000	156.922,79
12	644-646	Versorgungsaufwendungen	96.600	98.500	104.113,53
13	60-61, 67-69	Aufwendungen für Sach- und Dienstleistungen	101.300	75.200	77.681,11
14	66	Abschreibungen	0	0	0,00
15	71	Aufwendungen für Zuweisungen und Zuschüsse sowie besondere Finanzaufwendungen	0	0	0,00
16	73	Steueraufwendungen einschließlich Aufwendungen aus gesetzlichen Umlageverpflichtungen	0	0	0,00
17	72	Transferaufwendungen	0	0	0,00
18	70, 74, 76	Sonstige ordentliche Aufwendungen	0	0	0,00
19		Summe der ordentlichen Aufwendungen	616.700	479.700	338.717,43
20		Verwaltungsergebnis	-616.700	-479.700	-327.717,43
21	56-57	Finanzerträge	0	0	2,21
22	77	Zinsen und sonstige Finanzaufwendungen	0	0	0,00
23		Finanzergebnis	0	0	2,21
24		Ordentliches Ergebnis	-616.700	-479.700	-327.715,22
25	59	Außerordentliche Erträge	0	0	0,00
26	79	Außerordentliche Aufwendungen	0	0	0,00
27		Außerordentliches Ergebnis	0	0	0,00
28		Jahresergebnis vor internen Leistungsbeziehungen	-616.700	-479.700	-327.715,22
29	95	Erlöse aus internen Leistungsbeziehungen	7.400	7.400	7.537,18
30	96	Kosten aus internen Leistungsbeziehungen	0	0	0,00
31		Ergebnis der internen Leistungsbeziehungen	7.400	7.400	7.537,18
32		Jahresergebnis nach internen Leistungsbeziehungen	-609.300	-472.300	-320.178,04

2023

Gemeinde NeuhoF

Produktinformationen

Hauptproduktbereich	1	Zentrale Verwaltung
Produktbereich	11	Innere Verwaltung
Produkt	11140	Liegenschaftswesen, Gebäudemanagement

Teilergebnishaushalt

– Euro –

Nr.	Konten	Bezeichnung	Haushaltsansatz		Ergebnis des Jahresabschlusses 2021
			2023	2022	
1	2	3	4	5	6
1	50	Privatrechtliche Leistungsentgelte	29.800	20.600	23.341,62
2	51	Öffentlich-rechtliche Leistungsentgelte	0	0	0,00
3	548-549	Kostenersatzleistungen und -erstattungen	1.200	1.100	39.939,20
4	52	Bestandsveränderungen und aktivierte Eigenleistungen	0	0	0,00
5	55	Steuern und steuerähnliche Erträge einschließlich Erträge aus gesetzlichen Umlagen	0	0	0,00
6	547	Erträge aus Transferleistungen	0	0	0,00
7	540-543	Erträge aus Zuweisungen und Zuschüssen für laufende Zwecke und allgemeine Umlagen	0	0	0,00
8	546	Erträge aus der Auflösung von Sonderposten aus Investitionszuweisungen, -zuschüssen und Investitionsbeiträgen	5.100	5.100	5.024,00
9	53	Sonstige ordentliche Erträge	240.000	230.000	249.172,73
10		Summe der ordentlichen Erträge	276.100	256.800	317.477,55
11	62-63, 640-643, 647-649, 65	Personalaufwendungen	42.600	24.900	14.696,43
12	644-646	Versorgungsaufwendungen	3.200	2.000	2.481,00
13	60-61, 67-69	Aufwendungen für Sach- und Dienstleistungen	81.900	41.100	33.937,42
14	66	Abschreibungen	34.500	18.200	18.687,70
15	71	Aufwendungen für Zuweisungen und Zuschüsse sowie besondere Finanzaufwendungen	0	0	0,00
16	73	Steueraufwendungen einschließlich Aufwendungen aus gesetzlichen Umlageverpflichtungen	0	0	0,00
17	72	Transferaufwendungen	0	0	0,00
18	70, 74, 76	Sonstige ordentliche Aufwendungen	2.600	2.300	2.053,66
19		Summe der ordentlichen Aufwendungen	164.800	88.500	71.856,21
20		Verwaltungsergebnis	111.300	168.300	245.621,34
21	56-57	Finanzerträge	0	0	0,00
22	77	Zinsen und sonstige Finanzaufwendungen	0	0	0,00
23		Finanzergebnis	0	0	0,00
24		Ordentliches Ergebnis	111.300	168.300	245.621,34
25	59	Außerordentliche Erträge	0	0	787,05
26	79	Außerordentliche Aufwendungen	0	0	0,00
27		Außerordentliches Ergebnis	0	0	787,05
28		Jahresergebnis vor internen Leistungsbeziehungen	111.300	168.300	246.408,39
29	95	Erlöse aus internen Leistungsbeziehungen	0	0	0,00
30	96	Kosten aus internen Leistungsbeziehungen	25.700	25.900	12.961,43
31		Ergebnis der internen Leistungsbeziehungen	-25.700	-25.900	-12.961,43
32		Jahresergebnis nach internen Leistungsbeziehungen	85.600	142.400	233.446,96

2023

Gemeinde Neuhof

Produktinformationen

Hauptproduktbereich	1	Zentrale Verwaltung
Produktbereich	11	Innere Verwaltung
Produkt	11150	Einrichtungen für die gesamte Verwaltung, weitere zentrale Dienste

Teilergebnishaushalt

– Euro –

Nr.	Konten	Bezeichnung	Haushaltsansatz		Ergebnis des Jahresabschlusses 2021
			2023	2022	
1	2	3	4	5	6
1	50	Privatrechtliche Leistungsentgelte	0	0	6,00
2	51	Öffentlich-rechtliche Leistungsentgelte	0	0	0,00
3	548-549	Kostenersatzleistungen und -erstattungen	0	0	128,50
4	52	Bestandsveränderungen und aktivierte Eigenleistungen	0	0	0,00
5	55	Steuern und steuerähnliche Erträge einschließlich Erträge aus gesetzlichen Umlagen	0	0	0,00
6	547	Erträge aus Transferleistungen	0	0	0,00
7	540-543	Erträge aus Zuweisungen und Zuschüssen für laufende Zwecke und allgemeine Umlagen	1.800	0	0,00
8	546	Erträge aus der Auflösung von Sonderposten aus Investitionszuweisungen, -zuschüssen und Investitionsbeiträgen	20.400	9.400	9.334,00
9	53	Sonstige ordentliche Erträge	0	0	338,00
10		Summe der ordentlichen Erträge	22.200	9.400	9.806,50
11	62-63, 640-643, 647-649, 65	Personalaufwendungen	295.700	330.100	182.626,31
12	644-646	Versorgungsaufwendungen	2.500	1.700	1.930,00
13	60-61, 67-69	Aufwendungen für Sach- und Dienstleistungen	290.100	201.600	178.212,78
14	66	Abschreibungen	116.300	150.100	88.680,88
15	71	Aufwendungen für Zuweisungen und Zuschüsse sowie besondere Finanzaufwendungen	300	300	88,00
16	73	Steueraufwendungen einschließlich Aufwendungen aus gesetzlichen Umlageverpflichtungen	0	0	0,00
17	72	Transferaufwendungen	0	0	0,00
18	70, 74, 76	Sonstige ordentliche Aufwendungen	2.100	1.600	1.358,21
19		Summe der ordentlichen Aufwendungen	707.000	685.400	452.896,18
20		Verwaltungsergebnis	-684.800	-676.000	-443.089,68
21	56-57	Finanzerträge	0	0	0,00
22	77	Zinsen und sonstige Finanzaufwendungen	12.300	19.000	19.000,00
23		Finanzergebnis	-12.300	-19.000	-19.000,00
24		Ordentliches Ergebnis	-697.100	-695.000	-462.089,68
25	59	Außerordentliche Erträge	0	0	27.974,00
26	79	Außerordentliche Aufwendungen	0	0	1,00
27		Außerordentliches Ergebnis	0	0	27.973,00
28		Jahresergebnis vor internen Leistungsbeziehungen	-697.100	-695.000	-434.116,68
29	95	Erlöse aus internen Leistungsbeziehungen	25.600	25.600	25.304,14
30	96	Kosten aus internen Leistungsbeziehungen	32.200	28.500	71.959,46
31		Ergebnis der internen Leistungsbeziehungen	-6.600	-2.900	-46.655,32
32		Jahresergebnis nach internen Leistungsbeziehungen	-703.700	-697.900	-480.772,00

2023

Gemeinde Neuhof

Produktinformationen

Hauptproduktbereich	1	Zentrale Verwaltung
Produktbereich	11	Innere Verwaltung
Produkt	11160	Bauhof

Teilergebnishaushalt

– Euro –

Nr.	Konten	Bezeichnung	Haushaltsansatz		Ergebnis des Jahresabschlusses 2021
			2023	2022	
1	2	3	4	5	6
1	50	Privatrechtliche Leistungsentgelte	0	0	0,00
2	51	Öffentlich-rechtliche Leistungsentgelte	0	0	0,00
3	548-549	Kostenersatzleistungen und -erstattungen	500	300	7.948,51
4	52	Bestandsveränderungen und aktivierte Eigenleistungen	0	0	0,00
5	55	Steuern und steuerähnliche Erträge einschließlich Erträge aus gesetzlichen Umlagen	0	0	0,00
6	547	Erträge aus Transferleistungen	0	0	0,00
7	540-543	Erträge aus Zuweisungen und Zuschüssen für laufende Zwecke und allgemeine Umlagen	0	0	0,00
8	546	Erträge aus der Auflösung von Sonderposten aus Investitionszuweisungen, -zuschüssen und Investitionsbeiträgen	15.800	15.800	15.750,00
9	53	Sonstige ordentliche Erträge	0	0	1.044,37
10		Summe der ordentlichen Erträge	16.300	16.100	24.742,88
11	62-63, 640-643, 647-649, 65	Personalaufwendungen	900.500	896.800	723.304,59
12	644-646	Versorgungsaufwendungen	400	400	276,00
13	60-61, 67-69	Aufwendungen für Sach- und Dienstleistungen	350.700	262.600	267.234,44
14	66	Abschreibungen	201.000	195.800	206.429,51
15	71	Aufwendungen für Zuweisungen und Zuschüsse sowie besondere Finanzaufwendungen	0	0	0,00
16	73	Steueraufwendungen einschließlich Aufwendungen aus gesetzlichen Umlageverpflichtungen	0	0	0,00
17	72	Transferaufwendungen	0	0	0,00
18	70, 74, 76	Sonstige ordentliche Aufwendungen	5.000	4.900	3.744,26
19		Summe der ordentlichen Aufwendungen	1.457.600	1.360.500	1.200.988,80
20		Verwaltungsergebnis	-1.441.300	-1.344.400	-1.176.245,92
21	56-57	Finanzerträge	0	0	0,00
22	77	Zinsen und sonstige Finanzaufwendungen	17.500	40.900	20.064,98
23		Finanzergebnis	-17.500	-40.900	-20.064,98
24		Ordentliches Ergebnis	-1.458.800	-1.385.300	-1.196.310,90
25	59	Außerordentliche Erträge	0	0	0,00
26	79	Außerordentliche Aufwendungen	0	0	0,00
27		Außerordentliches Ergebnis	0	0	0,00
28		Jahresergebnis vor internen Leistungsbeziehungen	-1.458.800	-1.385.300	-1.196.310,90
29	95	Erlöse aus internen Leistungsbeziehungen	1.458.800	1.385.300	1.196.310,90
30	96	Kosten aus internen Leistungsbeziehungen	0	0	0,00
31		Ergebnis der internen Leistungsbeziehungen	1.458.800	1.385.300	1.196.310,90
32		Jahresergebnis nach internen Leistungsbeziehungen	0	0	0,00

2023

Gemeinde Neuhof

Produktinformationen

Hauptproduktbereich	1	Zentrale Verwaltung
Produktbereich	12	Sicherheit und Ordnung
Produkt	12110	Statistik und Wahlen

Teilergebnishaushalt

– Euro –

Nr.	Konten	Bezeichnung	Haushaltsansatz		Ergebnis des Jahresabschlusses 2021
			2023	2022	
1	2	3	4	5	6
1	50	Privatrechtliche Leistungsentgelte	0	0	0,00
2	51	Öffentlich-rechtliche Leistungsentgelte	0	0	0,00
3	548-549	Kostenersatzleistungen und -erstattungen	0	0	2.882,80
4	52	Bestandsveränderungen und aktivierte Eigenleistungen	0	0	0,00
5	55	Steuern und steuerähnliche Erträge einschließlich Erträge aus gesetzlichen Umlagen	0	0	0,00
6	547	Erträge aus Transferleistungen	0	0	0,00
7	540-543	Erträge aus Zuweisungen und Zuschüssen für laufende Zwecke und allgemeine Umlagen	0	0	0,00
8	546	Erträge aus der Auflösung von Sonderposten aus Investitionszuweisungen, -zuschüssen und Investitionsbeiträgen	0	0	0,00
9	53	Sonstige ordentliche Erträge	0	0	0,00
10		Summe der ordentlichen Erträge	0	0	2.882,80
11	62-63, 640-643, 647-649, 65	Personalaufwendungen	47.000	45.600	38.853,05
12	644-646	Versorgungsaufwendungen	2.500	2.500	2.757,00
13	60-61, 67-69	Aufwendungen für Sach- und Dienstleistungen	35.100	8.700	45.496,74
14	66	Abschreibungen	0	0	0,00
15	71	Aufwendungen für Zuweisungen und Zuschüsse sowie besondere Finanzaufwendungen	0	0	0,00
16	73	Steueraufwendungen einschließlich Aufwendungen aus gesetzlichen Umlageverpflichtungen	0	0	0,00
17	72	Transferaufwendungen	0	0	0,00
18	70, 74, 76	Sonstige ordentliche Aufwendungen	0	0	0,00
19		Summe der ordentlichen Aufwendungen	84.600	56.800	87.106,79
20		Verwaltungsergebnis	-84.600	-56.800	-84.223,99
21	56-57	Finanzerträge	0	0	0,00
22	77	Zinsen und sonstige Finanzaufwendungen	0	0	0,00
23		Finanzergebnis	0	0	0,00
24		Ordentliches Ergebnis	-84.600	-56.800	-84.223,99
25	59	Außerordentliche Erträge	0	0	0,00
26	79	Außerordentliche Aufwendungen	0	0	0,00
27		Außerordentliches Ergebnis	0	0	0,00
28		Jahresergebnis vor internen Leistungsbeziehungen	-84.600	-56.800	-84.223,99
29	95	Erlöse aus internen Leistungsbeziehungen	0	0	0,00
30	96	Kosten aus internen Leistungsbeziehungen	900	300	10.213,46
31		Ergebnis der internen Leistungsbeziehungen	-900	-300	-10.213,46
32		Jahresergebnis nach internen Leistungsbeziehungen	-85.500	-57.100	-94.437,45

2023

Gemeinde NeuhoF

Produktinformationen

Hauptproduktbereich	1	Zentrale Verwaltung
Produktbereich	12	Sicherheit und Ordnung
Produkt	12210	Allgemeine Sicherheit, Ordnung und Dienstleistungen

Teilergebnishaushalt

– Euro –

Nr.	Konten	Bezeichnung	Haushaltsansatz		Ergebnis des Jahresabschlusses 2021
			2023	2022	
1	2	3	4	5	6
1	50	Privatrechtliche Leistungsentgelte	0	0	0,00
2	51	Öffentlich-rechtliche Leistungsentgelte	11.000	13.500	19.360,50
3	548-549	Kostenersatzleistungen und -erstattungen	0	0	0,00
4	52	Bestandsveränderungen und aktivierte Eigenleistungen	0	0	0,00
5	55	Steuern und steuerähnliche Erträge einschließlich Erträge aus gesetzlichen Umlagen	0	0	0,00
6	547	Erträge aus Transferleistungen	0	0	0,00
7	540-543	Erträge aus Zuweisungen und Zuschüssen für laufende Zwecke und allgemeine Umlagen	0	0	0,00
8	546	Erträge aus der Auflösung von Sonderposten aus Investitionszuweisungen, -zuschüssen und Investitionsbeiträgen	0	0	0,00
9	53	Sonstige ordentliche Erträge	0	0	0,00
10		Summe der ordentlichen Erträge	11.000	13.500	19.360,50
11	62-63, 640-643, 647-649, 65	Personalaufwendungen	106.400	96.300	86.488,10
12	644-646	Versorgungsaufwendungen	25.900	23.800	23.558,50
13	60-61, 67-69	Aufwendungen für Sach- und Dienstleistungen	30.500	30.700	22.328,41
14	66	Abschreibungen	3.000	2.400	3.130,77
15	71	Aufwendungen für Zuweisungen und Zuschüsse sowie besondere Finanzaufwendungen	22.900	20.900	18.728,34
16	73	Steueraufwendungen einschließlich Aufwendungen aus gesetzlichen Umlageverpflichtungen	0	0	0,00
17	72	Transferaufwendungen	0	0	0,00
18	70, 74, 76	Sonstige ordentliche Aufwendungen	200	200	154,00
19		Summe der ordentlichen Aufwendungen	188.900	174.300	154.388,12
20		Verwaltungsergebnis	-177.900	-160.800	-135.027,62
21	56-57	Finanzerträge	0	0	0,00
22	77	Zinsen und sonstige Finanzaufwendungen	0	0	0,00
23		Finanzergebnis	0	0	0,00
24		Ordentliches Ergebnis	-177.900	-160.800	-135.027,62
25	59	Außerordentliche Erträge	0	0	0,00
26	79	Außerordentliche Aufwendungen	0	0	0,00
27		Außerordentliches Ergebnis	0	0	0,00
28		Jahresergebnis vor internen Leistungsbeziehungen	-177.900	-160.800	-135.027,62
29	95	Erlöse aus internen Leistungsbeziehungen	0	0	0,00
30	96	Kosten aus internen Leistungsbeziehungen	29.500	28.500	31.491,99
31		Ergebnis der internen Leistungsbeziehungen	-29.500	-28.500	-31.491,99
32		Jahresergebnis nach internen Leistungsbeziehungen	-207.400	-189.300	-166.519,61

2023

Gemeinde Neuhof

Produktinformationen

Hauptproduktbereich	1	Zentrale Verwaltung
Produktbereich	12	Sicherheit und Ordnung
Produkt	12220	Verkehrsüberwachung

Teilergebnishaushalt

– Euro –

Nr.	Konten	Bezeichnung	Haushaltsansatz		Ergebnis des Jahresabschlusses 2021
			2023	2022	
1	2	3	4	5	6
1	50	Privatrechtliche Leistungsentgelte	0	0	0,00
2	51	Öffentlich-rechtliche Leistungsentgelte	95.000	95.000	62.314,49
3	548-549	Kostenersatzleistungen und -erstattungen	0	0	0,00
4	52	Bestandsveränderungen und aktivierte Eigenleistungen	0	0	0,00
5	55	Steuern und steuerähnliche Erträge einschließlich Erträge aus gesetzlichen Umlagen	0	0	0,00
6	547	Erträge aus Transferleistungen	0	0	0,00
7	540-543	Erträge aus Zuweisungen und Zuschüssen für laufende Zwecke und allgemeine Umlagen	0	0	0,00
8	546	Erträge aus der Auflösung von Sonderposten aus Investitionszuweisungen, -zuschüssen und Investitionsbeiträgen	0	0	0,00
9	53	Sonstige ordentliche Erträge	0	0	0,00
10		Summe der ordentlichen Erträge	95.000	95.000	62.314,49
11	62-63, 640-643, 647-649, 65	Personalaufwendungen	73.500	66.400	65.267,37
12	644-646	Versorgungsaufwendungen	3.000	3.000	5.789,00
13	60-61, 67-69	Aufwendungen für Sach- und Dienstleistungen	28.100	25.100	20.617,56
14	66	Abschreibungen	20.200	14.600	16.778,54
15	71	Aufwendungen für Zuweisungen und Zuschüsse sowie besondere Finanzaufwendungen	45.000	45.000	15.994,78
16	73	Steueraufwendungen einschließlich Aufwendungen aus gesetzlichen Umlageverpflichtungen	0	0	0,00
17	72	Transferaufwendungen	0	0	0,00
18	70, 74, 76	Sonstige ordentliche Aufwendungen	0	0	0,00
19		Summe der ordentlichen Aufwendungen	169.800	154.100	124.447,25
20		Verwaltungsergebnis	-74.800	-59.100	-62.132,76
21	56-57	Finanzerträge	0	0	0,00
22	77	Zinsen und sonstige Finanzaufwendungen	0	0	0,00
23		Finanzergebnis	0	0	0,00
24		Ordentliches Ergebnis	-74.800	-59.100	-62.132,76
25	59	Außerordentliche Erträge	0	0	0,00
26	79	Außerordentliche Aufwendungen	0	0	0,00
27		Außerordentliches Ergebnis	0	0	0,00
28		Jahresergebnis vor internen Leistungsbeziehungen	-74.800	-59.100	-62.132,76
29	95	Erlöse aus internen Leistungsbeziehungen	1.000	1.000	895,85
30	96	Kosten aus internen Leistungsbeziehungen	5.300	5.500	0,00
31		Ergebnis der internen Leistungsbeziehungen	-4.300	-4.500	895,85
32		Jahresergebnis nach internen Leistungsbeziehungen	-79.100	-63.600	-61.236,91

2023

Gemeinde NeuhoF

Produktinformationen

Hauptproduktbereich	1	Zentrale Verwaltung
Produktbereich	12	Sicherheit und Ordnung
Produkt	12230	Melde- und Personenstandswesen

Teilergebnishaushalt

– Euro –

Nr.	Konten	Bezeichnung	Haushaltsansatz		Ergebnis des Jahresabschlusses 2021
			2023	2022	
1	2	3	4	5	6
1	50	Privatrechtliche Leistungsentgelte	0	0	0,00
2	51	Öffentlich-rechtliche Leistungsentgelte	85.000	75.000	85.595,05
3	548-549	Kostenersatzleistungen und -erstattungen	0	0	0,00
4	52	Bestandsveränderungen und aktivierte Eigenleistungen	0	0	0,00
5	55	Steuern und steuerähnliche Erträge einschließlich Erträge aus gesetzlichen Umlagen	0	0	0,00
6	547	Erträge aus Transferleistungen	0	0	0,00
7	540-543	Erträge aus Zuweisungen und Zuschüssen für laufende Zwecke und allgemeine Umlagen	0	0	0,00
8	546	Erträge aus der Auflösung von Sonderposten aus Investitionszuweisungen, -zuschüssen und Investitionsbeiträgen	0	0	0,00
9	53	Sonstige ordentliche Erträge	0	0	0,00
10		Summe der ordentlichen Erträge	85.000	75.000	85.595,05
11	62-63, 640-643, 647-649, 65	Personalaufwendungen	211.900	189.000	157.018,69
12	644-646	Versorgungsaufwendungen	500	500	551,00
13	60-61, 67-69	Aufwendungen für Sach- und Dienstleistungen	111.600	95.700	95.704,66
14	66	Abschreibungen	0	0	315,40
15	71	Aufwendungen für Zuweisungen und Zuschüsse sowie besondere Finanzaufwendungen	4.500	4.500	3.900,00
16	73	Steueraufwendungen einschließlich Aufwendungen aus gesetzlichen Umlageverpflichtungen	0	0	0,00
17	72	Transferaufwendungen	0	0	0,00
18	70, 74, 76	Sonstige ordentliche Aufwendungen	0	0	0,00
19		Summe der ordentlichen Aufwendungen	328.500	289.700	257.489,75
20		Verwaltungsergebnis	-243.500	-214.700	-171.894,70
21	56-57	Finanzerträge	0	0	0,00
22	77	Zinsen und sonstige Finanzaufwendungen	0	0	0,00
23		Finanzergebnis	0	0	0,00
24		Ordentliches Ergebnis	-243.500	-214.700	-171.894,70
25	59	Außerordentliche Erträge	0	0	0,00
26	79	Außerordentliche Aufwendungen	0	0	0,00
27		Außerordentliches Ergebnis	0	0	0,00
28		Jahresergebnis vor internen Leistungsbeziehungen	-243.500	-214.700	-171.894,70
29	95	Erlöse aus internen Leistungsbeziehungen	0	0	0,00
30	96	Kosten aus internen Leistungsbeziehungen	0	0	0,00
31		Ergebnis der internen Leistungsbeziehungen	0	0	0,00
32		Jahresergebnis nach internen Leistungsbeziehungen	-243.500	-214.700	-171.894,70

2023

Gemeinde Neuhof

Produktinformationen

Hauptproduktbereich	1	Zentrale Verwaltung
Produktbereich	12	Sicherheit und Ordnung
Produkt	12610	Brandschutz

Teilergebnishaushalt

– Euro –

Nr.	Konten	Bezeichnung	Haushaltsansatz		Ergebnis des Jahresabschlusses 2021
			2023	2022	
1	2	3	4	5	6
1	50	Privatrechtliche Leistungsentgelte	0	0	0,00
2	51	Öffentlich-rechtliche Leistungsentgelte	20.000	20.000	6.133,20
3	548-549	Kostenersatzleistungen und -erstattungen	0	0	3.502,00
4	52	Bestandsveränderungen und aktivierte Eigenleistungen	0	0	0,00
5	55	Steuern und steuerähnliche Erträge einschließlich Erträge aus gesetzlichen Umlagen	0	0	0,00
6	547	Erträge aus Transferleistungen	0	0	0,00
7	540-543	Erträge aus Zuweisungen und Zuschüssen für laufende Zwecke und allgemeine Umlagen	4.000	4.000	4.000,00
8	546	Erträge aus der Auflösung von Sonderposten aus Investitionszuweisungen, -zuschüssen und Investitionsbeiträgen	35.000	36.000	38.629,00
9	53	Sonstige ordentliche Erträge	0	0	0,00
10		Summe der ordentlichen Erträge	59.000	60.000	52.264,20
11	62-63, 640-643, 647-649, 65	Personalaufwendungen	65.900	24.100	33.332,23
12	644-646	Versorgungsaufwendungen	15.000	14.000	15.363,25
13	60-61, 67-69	Aufwendungen für Sach- und Dienstleistungen	358.700	296.400	239.130,64
14	66	Abschreibungen	122.000	178.000	193.525,34
15	71	Aufwendungen für Zuweisungen und Zuschüsse sowie besondere Finanzaufwendungen	10.000	8.000	8.812,60
16	73	Steueraufwendungen einschließlich Aufwendungen aus gesetzlichen Umlageverpflichtungen	0	0	0,00
17	72	Transferaufwendungen	0	0	0,00
18	70, 74, 76	Sonstige ordentliche Aufwendungen	100	100	37,23
19		Summe der ordentlichen Aufwendungen	571.700	520.600	490.201,29
20		Verwaltungsergebnis	-512.700	-460.600	-437.937,09
21	56-57	Finanzerträge	0	0	0,00
22	77	Zinsen und sonstige Finanzaufwendungen	10.500	11.000	7.869,42
23		Finanzergebnis	-10.500	-11.000	-7.869,42
24		Ordentliches Ergebnis	-523.200	-471.600	-445.806,51
25	59	Außerordentliche Erträge	0	0	7.999,00
26	79	Außerordentliche Aufwendungen	0	0	0,00
27		Außerordentliches Ergebnis	0	0	7.999,00
28		Jahresergebnis vor internen Leistungsbeziehungen	-523.200	-471.600	-437.807,51
29	95	Erlöse aus internen Leistungsbeziehungen	0	0	0,00
30	96	Kosten aus internen Leistungsbeziehungen	19.000	18.100	24.256,94
31		Ergebnis der internen Leistungsbeziehungen	-19.000	-18.100	-24.256,94
32		Jahresergebnis nach internen Leistungsbeziehungen	-542.200	-489.700	-462.064,45

2023

Gemeinde NeuhoF

Produktinformationen

Hauptproduktbereich	1	Zentrale Verwaltung
Produktbereich	12	Sicherheit und Ordnung
Produkt	12710	Rettungsdienst

Teilergebnishaushalt

– Euro –

Nr.	Konten	Bezeichnung	Haushaltsansatz		Ergebnis des Jahresabschlusses 2021
			2023	2022	
1	2	3	4	5	6
1	50	Privatrechtliche Leistungsentgelte	0	0	0,00
2	51	Öffentlich-rechtliche Leistungsentgelte	0	0	0,00
3	548-549	Kostenersatzleistungen und -erstattungen	0	0	0,00
4	52	Bestandsveränderungen und aktivierte Eigenleistungen	0	0	0,00
5	55	Steuern und steuerähnliche Erträge einschließlich Erträge aus gesetzlichen Umlagen	0	0	0,00
6	547	Erträge aus Transferleistungen	0	0	0,00
7	540-543	Erträge aus Zuweisungen und Zuschüssen für laufende Zwecke und allgemeine Umlagen	0	0	0,00
8	546	Erträge aus der Auflösung von Sonderposten aus Investitionszuweisungen, -zuschüssen und Investitionsbeiträgen	0	0	0,00
9	53	Sonstige ordentliche Erträge	0	0	0,00
10		<u>Summe der ordentlichen Erträge</u>	<u>0</u>	<u>0</u>	<u>0,00</u>
11	62-63, 640-643, 647-649, 65	Personalaufwendungen	700	700	341,74
12	644-646	Versorgungsaufwendungen	100	100	0,00
13	60-61, 67-69	Aufwendungen für Sach- und Dienstleistungen	0	100	0,30
14	66	Abschreibungen	0	0	0,00
15	71	Aufwendungen für Zuweisungen und Zuschüsse sowie besondere Finanzaufwendungen	0	0	0,00
16	73	Steueraufwendungen einschließlich Aufwendungen aus gesetzlichen Umlageverpflichtungen	0	0	0,00
17	72	Transferaufwendungen	0	0	0,00
18	70, 74, 76	Sonstige ordentliche Aufwendungen	0	0	0,00
19		<u>Summe der ordentlichen Aufwendungen</u>	<u>800</u>	<u>900</u>	<u>342,04</u>
20		<u>Verwaltungsergebnis</u>	<u>-800</u>	<u>-900</u>	<u>-342,04</u>
21	56-57	Finanzerträge	0	0	0,00
22	77	Zinsen und sonstige Finanzaufwendungen	0	0	0,00
23		<u>Finanzergebnis</u>	<u>0</u>	<u>0</u>	<u>0,00</u>
24		<u>Ordentliches Ergebnis</u>	<u>-800</u>	<u>-900</u>	<u>-342,04</u>
25	59	Außerordentliche Erträge	0	0	0,00
26	79	Außerordentliche Aufwendungen	0	0	0,00
27		<u>Außerordentliches Ergebnis</u>	<u>0</u>	<u>0</u>	<u>0,00</u>
28		<u>Jahresergebnis vor internen Leistungsbeziehungen</u>	<u>-800</u>	<u>-900</u>	<u>-342,04</u>
29	95	Erlöse aus internen Leistungsbeziehungen	0	0	0,00
30	96	Kosten aus internen Leistungsbeziehungen	0	0	0,00
31		<u>Ergebnis der internen Leistungsbeziehungen</u>	<u>0</u>	<u>0</u>	<u>0,00</u>
32		<u>Jahresergebnis nach internen Leistungsbeziehungen</u>	<u>-800</u>	<u>-900</u>	<u>-342,04</u>

2023

Gemeinde NeuhoF

Produktinformationen

Hauptproduktbereich	1	Zentrale Verwaltung
Produktbereich	12	Sicherheit und Ordnung
Produkt	12810	Katastrophenschutz

Teilergebnishaushalt

– Euro –

Nr.	Konten	Bezeichnung	Haushaltsansatz		Ergebnis des Jahresabschlusses 2021
			2023	2022	
1	2	3	4	5	6
1	50	Privatrechtliche Leistungsentgelte	0	0	0,00
2	51	Öffentlich-rechtliche Leistungsentgelte	0	0	0,00
3	548-549	Kostenersatzleistungen und -erstattungen	0	0	0,00
4	52	Bestandsveränderungen und aktivierte Eigenleistungen	0	0	0,00
5	55	Steuern und steuerähnliche Erträge einschließlich Erträge aus gesetzlichen Umlagen	0	0	0,00
6	547	Erträge aus Transferleistungen	0	0	0,00
7	540-543	Erträge aus Zuweisungen und Zuschüssen für laufende Zwecke und allgemeine Umlagen	0	0	0,00
8	546	Erträge aus der Auflösung von Sonderposten aus Investitionszuweisungen, -zuschüssen und Investitionsbeiträgen	0	0	0,00
9	53	Sonstige ordentliche Erträge	0	0	0,00
10		Summe der ordentlichen Erträge	0	0	0,00
11	62-63, 640-643, 647-649, 65	Personalaufwendungen	2.600	400	0,00
12	644-646	Versorgungsaufwendungen	100	100	276,00
13	60-61, 67-69	Aufwendungen für Sach- und Dienstleistungen	400	0	202,91
14	66	Abschreibungen	2.200	2.200	2.160,00
15	71	Aufwendungen für Zuweisungen und Zuschüsse sowie besondere Finanzaufwendungen	5.500	1.000	1.889,25
16	73	Steueraufwendungen einschließlich Aufwendungen aus gesetzlichen Umlageverpflichtungen	0	0	0,00
17	72	Transferaufwendungen	0	0	0,00
18	70, 74, 76	Sonstige ordentliche Aufwendungen	0	0	0,00
19		Summe der ordentlichen Aufwendungen	10.800	3.700	4.528,16
20		Verwaltungsergebnis	-10.800	-3.700	-4.528,16
21	56-57	Finanzerträge	0	0	0,00
22	77	Zinsen und sonstige Finanzaufwendungen	0	0	0,00
23		Finanzergebnis	0	0	0,00
24		Ordentliches Ergebnis	-10.800	-3.700	-4.528,16
25	59	Außerordentliche Erträge	0	0	0,00
26	79	Außerordentliche Aufwendungen	0	0	0,00
27		Außerordentliches Ergebnis	0	0	0,00
28		Jahresergebnis vor internen Leistungsbeziehungen	-10.800	-3.700	-4.528,16
29	95	Erlöse aus internen Leistungsbeziehungen	0	0	0,00
30	96	Kosten aus internen Leistungsbeziehungen	0	0	0,00
31		Ergebnis der internen Leistungsbeziehungen	0	0	0,00
32		Jahresergebnis nach internen Leistungsbeziehungen	-10.800	-3.700	-4.528,16

2023

Gemeinde Neuhof

Produktinformationen

Hauptproduktbereich	2	Schule und Kultur
Produktbereich	25	Kultur und Wissenschaft - Museen, Gärten, Forschung, u. a.
Produkt	25210	Nichtwissenschaftliche Museen, Ausstellungen, Galerien, Sammlungen, etc.

Teilergebnishaushalt

– Euro –

Nr.	Konten	Bezeichnung	Haushaltsansatz		Ergebnis des Jahresabschlusses 2021
			2023	2022	
1	2	3	4	5	6
1	50	Privatrechtliche Leistungsentgelte	0	0	0,00
2	51	Öffentlich-rechtliche Leistungsentgelte	0	0	0,00
3	548-549	Kostenersatzleistungen und -erstattungen	0	0	0,00
4	52	Bestandsveränderungen und aktivierte Eigenleistungen	0	0	0,00
5	55	Steuern und steuerähnliche Erträge einschließlich Erträge aus gesetzlichen Umlagen	0	0	0,00
6	547	Erträge aus Transferleistungen	0	0	0,00
7	540-543	Erträge aus Zuweisungen und Zuschüssen für laufende Zwecke und allgemeine Umlagen	0	0	0,00
8	546	Erträge aus der Auflösung von Sonderposten aus Investitionszuweisungen, -zuschüssen und Investitionsbeiträgen	0	0	0,00
9	53	Sonstige ordentliche Erträge	0	0	0,00
10		<u>Summe der ordentlichen Erträge</u>	<u>0</u>	<u>0</u>	<u>0,00</u>
11	62-63, 640-643, 647-649, 65	Personalaufwendungen	200	200	0,00
12	644-646	Versorgungsaufwendungen	0	0	0,00
13	60-61, 67-69	Aufwendungen für Sach- und Dienstleistungen	0	0	0,00
14	66	Abschreibungen	0	0	0,00
15	71	Aufwendungen für Zuweisungen und Zuschüsse sowie besondere Finanzaufwendungen	0	0	0,00
16	73	Steueraufwendungen einschließlich Aufwendungen aus gesetzlichen Umlageverpflichtungen	0	0	0,00
17	72	Transferaufwendungen	0	0	0,00
18	70, 74, 76	Sonstige ordentliche Aufwendungen	0	0	0,00
19		<u>Summe der ordentlichen Aufwendungen</u>	<u>200</u>	<u>200</u>	<u>0,00</u>
20		<u>Verwaltungsergebnis</u>	<u>-200</u>	<u>-200</u>	<u>0,00</u>
21	56-57	Finanzerträge	0	0	0,00
22	77	Zinsen und sonstige Finanzaufwendungen	0	0	0,00
23		<u>Finanzergebnis</u>	<u>0</u>	<u>0</u>	<u>0,00</u>
24		<u>Ordentliches Ergebnis</u>	<u>-200</u>	<u>-200</u>	<u>0,00</u>
25	59	Außerordentliche Erträge	0	0	0,00
26	79	Außerordentliche Aufwendungen	0	0	0,00
27		<u>Außerordentliches Ergebnis</u>	<u>0</u>	<u>0</u>	<u>0,00</u>
28		<u>Jahresergebnis vor internen Leistungsbeziehungen</u>	<u>-200</u>	<u>-200</u>	<u>0,00</u>
29	95	Erlöse aus internen Leistungsbeziehungen	0	0	0,00
30	96	Kosten aus internen Leistungsbeziehungen	0	0	0,00
31		<u>Ergebnis der internen Leistungsbeziehungen</u>	<u>0</u>	<u>0</u>	<u>0,00</u>
32		<u>Jahresergebnis nach internen Leistungsbeziehungen</u>	<u>-200</u>	<u>-200</u>	<u>0,00</u>

2023

Gemeinde NeuhoF

Produktinformationen

Hauptproduktbereich	2	Schule und Kultur
Produktbereich	26	Kultur und Wissenschaft - Theater, Musikpflege, Musikschulen
Produkt	26110	Theater

Teilergebnishaushalt

– Euro –

Nr.	Konten	Bezeichnung	Haushaltsansatz		Ergebnis des Jahresabschlusses 2021
			2023	2022	
1	2	3	4	5	6
1	50	Privatrechtliche Leistungsentgelte	0	0	0,00
2	51	Öffentlich-rechtliche Leistungsentgelte	0	0	0,00
3	548-549	Kostenersatzleistungen und -erstattungen	0	0	0,00
4	52	Bestandsveränderungen und aktivierte Eigenleistungen	0	0	0,00
5	55	Steuern und steuerähnliche Erträge einschließlich Erträge aus gesetzlichen Umlagen	0	0	0,00
6	547	Erträge aus Transferleistungen	0	0	0,00
7	540-543	Erträge aus Zuweisungen und Zuschüssen für laufende Zwecke und allgemeine Umlagen	0	0	0,00
8	546	Erträge aus der Auflösung von Sonderposten aus Investitionszuweisungen, -zuschüssen und Investitionsbeiträgen	0	0	0,00
9	53	Sonstige ordentliche Erträge	0	0	0,00
10		Summe der ordentlichen Erträge	0	0	0,00
11	62-63, 640-643, 647-649, 65	Personalaufwendungen	8.300	9.700	7.250,85
12	644-646	Versorgungsaufwendungen	300	400	276,00
13	60-61, 67-69	Aufwendungen für Sach- und Dienstleistungen	2.300	2.700	75,42
14	66	Abschreibungen	0	0	0,00
15	71	Aufwendungen für Zuweisungen und Zuschüsse sowie besondere Finanzaufwendungen	0	0	190,00
16	73	Steueraufwendungen einschließlich Aufwendungen aus gesetzlichen Umlageverpflichtungen	0	0	0,00
17	72	Transferaufwendungen	0	0	0,00
18	70, 74, 76	Sonstige ordentliche Aufwendungen	0	0	0,00
19		Summe der ordentlichen Aufwendungen	10.900	12.800	7.792,27
20		Verwaltungsergebnis	-10.900	-12.800	-7.792,27
21	56-57	Finanzerträge	0	0	0,00
22	77	Zinsen und sonstige Finanzaufwendungen	0	0	0,00
23		Finanzergebnis	0	0	0,00
24		Ordentliches Ergebnis	-10.900	-12.800	-7.792,27
25	59	Außerordentliche Erträge	0	0	0,00
26	79	Außerordentliche Aufwendungen	0	0	0,00
27		Außerordentliches Ergebnis	0	0	0,00
28		Jahresergebnis vor internen Leistungsbeziehungen	-10.900	-12.800	-7.792,27
29	95	Erlöse aus internen Leistungsbeziehungen	0	0	0,00
30	96	Kosten aus internen Leistungsbeziehungen	1.400	1.400	0,00
31		Ergebnis der internen Leistungsbeziehungen	-1.400	-1.400	0,00
32		Jahresergebnis nach internen Leistungsbeziehungen	-12.300	-14.200	-7.792,27

2023

Gemeinde NeuhoF

Produktinformationen

Hauptproduktbereich	2	Schule und Kultur
Produktbereich	26	Kultur und Wissenschaft - Theater, Musikpflege, Musikschulen
Produkt	26210	Musikpflege

Teilergebnishaushalt

– Euro –

Nr.	Konten	Bezeichnung	Haushaltsansatz		Ergebnis des Jahresabschlusses 2021
			2023	2022	
1	2	3	4	5	6
1	50	Privatrechtliche Leistungsentgelte	900	2.900	310,00
2	51	Öffentlich-rechtliche Leistungsentgelte	0	0	0,00
3	548-549	Kostenersatzleistungen und -erstattungen	0	0	0,00
4	52	Bestandsveränderungen und aktivierte Eigenleistungen	0	0	0,00
5	55	Steuern und steuerähnliche Erträge einschließlich Erträge aus gesetzlichen Umlagen	0	0	0,00
6	547	Erträge aus Transferleistungen	0	0	0,00
7	540-543	Erträge aus Zuweisungen und Zuschüssen für laufende Zwecke und allgemeine Umlagen	0	1.000	0,00
8	546	Erträge aus der Auflösung von Sonderposten aus Investitionszuweisungen, -zuschüssen und Investitionsbeiträgen	0	0	0,00
9	53	Sonstige ordentliche Erträge	0	0	0,00
10		Summe der ordentlichen Erträge	900	3.900	310,00
11	62-63, 640-643, 647-649, 65	Personalaufwendungen	1.000	1.200	1.366,03
12	644-646	Versorgungsaufwendungen	200	200	276,00
13	60-61, 67-69	Aufwendungen für Sach- und Dienstleistungen	10.400	10.000	1.568,76
14	66	Abschreibungen	100	100	45,00
15	71	Aufwendungen für Zuweisungen und Zuschüsse sowie besondere Finanzaufwendungen	5.000	5.000	4.160,00
16	73	Steueraufwendungen einschließlich Aufwendungen aus gesetzlichen Umlageverpflichtungen	0	0	0,00
17	72	Transferaufwendungen	0	0	0,00
18	70, 74, 76	Sonstige ordentliche Aufwendungen	0	0	0,00
19		Summe der ordentlichen Aufwendungen	16.700	16.500	7.415,79
20		Verwaltungsergebnis	-15.800	-12.600	-7.105,79
21	56-57	Finanzerträge	0	0	0,00
22	77	Zinsen und sonstige Finanzaufwendungen	0	0	0,00
23		Finanzergebnis	0	0	0,00
24		Ordentliches Ergebnis	-15.800	-12.600	-7.105,79
25	59	Außerordentliche Erträge	0	0	0,00
26	79	Außerordentliche Aufwendungen	0	0	0,00
27		Außerordentliches Ergebnis	0	0	0,00
28		Jahresergebnis vor internen Leistungsbeziehungen	-15.800	-12.600	-7.105,79
29	95	Erlöse aus internen Leistungsbeziehungen	0	0	0,00
30	96	Kosten aus internen Leistungsbeziehungen	3.800	3.900	0,00
31		Ergebnis der internen Leistungsbeziehungen	-3.800	-3.900	0,00
32		Jahresergebnis nach internen Leistungsbeziehungen	-19.600	-16.500	-7.105,79

2023

Gemeinde NeuhoF

Produktinformationen

Hauptproduktbereich	2	Schule und Kultur
Produktbereich	27	Kultur und Wissenschaft - Volkshochschulen, Büchereien, u.a.
Produkt	27110	Volkshochschulen

Teilergebnishaushalt

– Euro –

Nr.	Konten	Bezeichnung	Haushaltsansatz		Ergebnis des Jahresabschlusses 2021
			2023	2022	
1	2	3	4	5	6
1	50	Privatrechtliche Leistungsentgelte	0	0	0,00
2	51	Öffentlich-rechtliche Leistungsentgelte	0	0	0,00
3	548-549	Kostenersatzleistungen und -erstattungen	0	0	0,00
4	52	Bestandsveränderungen und aktivierte Eigenleistungen	0	0	0,00
5	55	Steuern und steuerähnliche Erträge einschließlich Erträge aus gesetzlichen Umlagen	0	0	0,00
6	547	Erträge aus Transferleistungen	0	0	0,00
7	540-543	Erträge aus Zuweisungen und Zuschüssen für laufende Zwecke und allgemeine Umlagen	0	0	0,00
8	546	Erträge aus der Auflösung von Sonderposten aus Investitionszuweisungen, -zuschüssen und Investitionsbeiträgen	0	0	0,00
9	53	Sonstige ordentliche Erträge	0	0	0,00
10		<u>Summe der ordentlichen Erträge</u>	<u>0</u>	<u>0</u>	<u>0,00</u>
11	62-63, 640-643, 647-649, 65	Personalaufwendungen	400	400	78,94
12	644-646	Versorgungsaufwendungen	0	0	0,00
13	60-61, 67-69	Aufwendungen für Sach- und Dienstleistungen	0	100	0,13
14	66	Abschreibungen	0	0	0,00
15	71	Aufwendungen für Zuweisungen und Zuschüsse sowie besondere Finanzaufwendungen	0	0	0,00
16	73	Steueraufwendungen einschließlich Aufwendungen aus gesetzlichen Umlageverpflichtungen	0	0	0,00
17	72	Transferaufwendungen	0	0	0,00
18	70, 74, 76	Sonstige ordentliche Aufwendungen	0	0	0,00
19		<u>Summe der ordentlichen Aufwendungen</u>	<u>400</u>	<u>500</u>	<u>79,07</u>
20		<u>Verwaltungsergebnis</u>	<u>-400</u>	<u>-500</u>	<u>-79,07</u>
21	56-57	Finanzerträge	0	0	0,00
22	77	Zinsen und sonstige Finanzaufwendungen	0	0	0,00
23		<u>Finanzergebnis</u>	<u>0</u>	<u>0</u>	<u>0,00</u>
24		<u>Ordentliches Ergebnis</u>	<u>-400</u>	<u>-500</u>	<u>-79,07</u>
25	59	Außerordentliche Erträge	0	0	0,00
26	79	Außerordentliche Aufwendungen	0	0	0,00
27		<u>Außerordentliches Ergebnis</u>	<u>0</u>	<u>0</u>	<u>0,00</u>
28		<u>Jahresergebnis vor internen Leistungsbeziehungen</u>	<u>-400</u>	<u>-500</u>	<u>-79,07</u>
29	95	Erlöse aus internen Leistungsbeziehungen	0	0	0,00
30	96	Kosten aus internen Leistungsbeziehungen	0	0	0,00
31		<u>Ergebnis der internen Leistungsbeziehungen</u>	<u>0</u>	<u>0</u>	<u>0,00</u>
32		<u>Jahresergebnis nach internen Leistungsbeziehungen</u>	<u>-400</u>	<u>-500</u>	<u>-79,07</u>

2023

Gemeinde NeuhoF

Produktinformationen

Hauptproduktbereich	2	Schule und Kultur
Produktbereich	27	Kultur und Wissenschaft - Volkshochschulen, Büchereien, u.a.
Produkt	27210	Büchereien

Teilergebnishaushalt

– Euro –

Nr.	Konten	Bezeichnung	Haushaltsansatz		Ergebnis des Jahresabschlusses 2021
			2023	2022	
1	2	3	4	5	6
1	50	Privatrechtliche Leistungsentgelte	0	0	84,00
2	51	Öffentlich-rechtliche Leistungsentgelte	0	0	0,00
3	548-549	Kostenersatzleistungen und -erstattungen	0	0	0,00
4	52	Bestandsveränderungen und aktivierte Eigenleistungen	0	0	0,00
5	55	Steuern und steuerähnliche Erträge einschließlich Erträge aus gesetzlichen Umlagen	0	0	0,00
6	547	Erträge aus Transferleistungen	0	0	0,00
7	540-543	Erträge aus Zuweisungen und Zuschüssen für laufende Zwecke und allgemeine Umlagen	0	0	0,00
8	546	Erträge aus der Auflösung von Sonderposten aus Investitionszuweisungen, -zuschüssen und Investitionsbeiträgen	0	0	0,00
9	53	Sonstige ordentliche Erträge	0	0	0,00
10		Summe der ordentlichen Erträge	0	0	84,00
11	62-63, 640-643, 647-649, 65	Personalaufwendungen	8.100	6.500	6.818,54
12	644-646	Versorgungsaufwendungen	100	100	276,00
13	60-61, 67-69	Aufwendungen für Sach- und Dienstleistungen	7.800	7.900	6.206,10
14	66	Abschreibungen	2.200	100	77,90
15	71	Aufwendungen für Zuweisungen und Zuschüsse sowie besondere Finanzaufwendungen	0	900	816,83
16	73	Steueraufwendungen einschließlich Aufwendungen aus gesetzlichen Umlageverpflichtungen	0	0	0,00
17	72	Transferaufwendungen	0	0	0,00
18	70, 74, 76	Sonstige ordentliche Aufwendungen	0	0	0,00
19		Summe der ordentlichen Aufwendungen	18.200	15.500	14.195,37
20		Verwaltungsergebnis	-18.200	-15.500	-14.111,37
21	56-57	Finanzerträge	0	0	0,00
22	77	Zinsen und sonstige Finanzaufwendungen	0	0	0,00
23		Finanzergebnis	0	0	0,00
24		Ordentliches Ergebnis	-18.200	-15.500	-14.111,37
25	59	Außerordentliche Erträge	0	0	0,00
26	79	Außerordentliche Aufwendungen	0	0	0,00
27		Außerordentliches Ergebnis	0	0	0,00
28		Jahresergebnis vor internen Leistungsbeziehungen	-18.200	-15.500	-14.111,37
29	95	Erlöse aus internen Leistungsbeziehungen	0	0	0,00
30	96	Kosten aus internen Leistungsbeziehungen	0	0	0,00
31		Ergebnis der internen Leistungsbeziehungen	0	0	0,00
32		Jahresergebnis nach internen Leistungsbeziehungen	-18.200	-15.500	-14.111,37

2023

Gemeinde NeuhoF

Produktinformationen

Hauptproduktbereich	2	Schule und Kultur
Produktbereich	28	Kultur und Wissenschaft - Heimat-/sonstige Kulturpflege
Produkt	28110	Heimatpflege, kulturelle Aktivitäten und Veranstaltungen

Teilergebnishaushalt

– Euro –

Nr.	Konten	Bezeichnung	Haushaltsansatz		Ergebnis des Jahresabschlusses 2021
			2023	2022	
1	2	3	4	5	6
1	50	Privatrechtliche Leistungsentgelte	100	25.100	1.259,20
2	51	Öffentlich-rechtliche Leistungsentgelte	0	0	0,00
3	548-549	Kostenersatzleistungen und -erstattungen	0	0	57,90
4	52	Bestandsveränderungen und aktivierte Eigenleistungen	0	0	0,00
5	55	Steuern und steuerähnliche Erträge einschließlich Erträge aus gesetzlichen Umlagen	0	0	0,00
6	547	Erträge aus Transferleistungen	0	0	0,00
7	540-543	Erträge aus Zuweisungen und Zuschüssen für laufende Zwecke und allgemeine Umlagen	0	0	689,40
8	546	Erträge aus der Auflösung von Sonderposten aus Investitionszuweisungen, -zuschüssen und Investitionsbeiträgen	2.900	2.900	2.861,00
9	53	Sonstige ordentliche Erträge	0	0	0,00
10		Summe der ordentlichen Erträge	3.000	28.000	4.867,50
11	62-63, 640-643, 647-649, 65	Personalaufwendungen	30.100	35.400	30.390,60
12	644-646	Versorgungsaufwendungen	2.500	2.500	2.757,00
13	60-61, 67-69	Aufwendungen für Sach- und Dienstleistungen	85.100	112.800	29.435,73
14	66	Abschreibungen	5.400	4.900	6.409,10
15	71	Aufwendungen für Zuweisungen und Zuschüsse sowie besondere Finanzaufwendungen	7.500	15.000	6.450,58
16	73	Steueraufwendungen einschließlich Aufwendungen aus gesetzlichen Umlageverpflichtungen	0	0	0,00
17	72	Transferaufwendungen	0	0	0,00
18	70, 74, 76	Sonstige ordentliche Aufwendungen	900	500	742,00
19		Summe der ordentlichen Aufwendungen	131.500	171.100	76.185,01
20		Verwaltungsergebnis	-128.500	-143.100	-71.317,51
21	56-57	Finanzerträge	0	0	0,00
22	77	Zinsen und sonstige Finanzaufwendungen	0	0	0,00
23		Finanzergebnis	0	0	0,00
24		Ordentliches Ergebnis	-128.500	-143.100	-71.317,51
25	59	Außerordentliche Erträge	0	200	200,00
26	79	Außerordentliche Aufwendungen	0	0	0,00
27		Außerordentliches Ergebnis	0	200	200,00
28		Jahresergebnis vor internen Leistungsbeziehungen	-128.500	-142.900	-71.117,51
29	95	Erlöse aus internen Leistungsbeziehungen	0	0	0,00
30	96	Kosten aus internen Leistungsbeziehungen	28.500	28.800	13.809,96
31		Ergebnis der internen Leistungsbeziehungen	-28.500	-28.800	-13.809,96
32		Jahresergebnis nach internen Leistungsbeziehungen	-157.000	-171.700	-84.927,47

2023

Gemeinde NeuhoF

Produktinformationen

Hauptproduktbereich	2	Schule und Kultur
Produktbereich	29	Kultur und Wissenschaft - Förderung von Kirchengemeinden und sonstigen Religionsgemeinschaften
Produkt	29110	Förderung von Kirchengemeinden und sonstigen Religionsgemeinschaften

Teilergebnishaushalt

– Euro –

Nr.	Konten	Bezeichnung	Haushaltsansatz		Ergebnis des Jahresabschlusses 2021
			2023	2022	
1	2	3	4	5	6
1	50	Privatrechtliche Leistungsentgelte	0	0	0,00
2	51	Öffentlich-rechtliche Leistungsentgelte	0	0	0,00
3	548-549	Kostensersatzleistungen und -erstattungen	0	0	0,00
4	52	Bestandsveränderungen und aktivierte Eigenleistungen	0	0	0,00
5	55	Steuern und steuerähnliche Erträge einschließlich Erträge aus gesetzlichen Umlagen	0	0	0,00
6	547	Erträge aus Transferleistungen	0	0	0,00
7	540-543	Erträge aus Zuweisungen und Zuschüssen für laufende Zwecke und allgemeine Umlagen	0	0	0,00
8	546	Erträge aus der Auflösung von Sonderposten aus Investitionszuweisungen, -zuschüssen und Investitionsbeiträgen	0	0	0,00
9	53	Sonstige ordentliche Erträge	0	0	0,00
10		Summe der ordentlichen Erträge	0	0	0,00
11	62-63, 640-643, 647-649, 65	Personalaufwendungen	900	900	733,72
12	644-646	Versorgungsaufwendungen	200	200	276,00
13	60-61, 67-69	Aufwendungen für Sach- und Dienstleistungen	0	100	3,47
14	66	Abschreibungen	1.500	200	1.097,00
15	71	Aufwendungen für Zuweisungen und Zuschüsse sowie besondere Finanzaufwendungen	4.000	4.000	3.750,00
16	73	Steueraufwendungen einschließlich Aufwendungen aus gesetzlichen Umlageverpflichtungen	0	0	0,00
17	72	Transferaufwendungen	0	0	0,00
18	70, 74, 76	Sonstige ordentliche Aufwendungen	0	0	0,00
19		Summe der ordentlichen Aufwendungen	6.600	5.400	5.860,19
20		Verwaltungsergebnis	-6.600	-5.400	-5.860,19
21	56-57	Finanzerträge	0	0	0,00
22	77	Zinsen und sonstige Finanzaufwendungen	0	0	0,00
23		Finanzergebnis	0	0	0,00
24		Ordentliches Ergebnis	-6.600	-5.400	-5.860,19
25	59	Außerordentliche Erträge	0	0	0,00
26	79	Außerordentliche Aufwendungen	0	0	0,00
27		Außerordentliches Ergebnis	0	0	0,00
28		Jahresergebnis vor internen Leistungsbeziehungen	-6.600	-5.400	-5.860,19
29	95	Erlöse aus internen Leistungsbeziehungen	0	0	0,00
30	96	Kosten aus internen Leistungsbeziehungen	3.000	3.200	73,17
31		Ergebnis der internen Leistungsbeziehungen	-3.000	-3.200	-73,17
32		Jahresergebnis nach internen Leistungsbeziehungen	-9.600	-8.600	-5.933,36

2023

Gemeinde Neuhof

Produktinformationen

Hauptproduktbereich	3	Soziales und Jugend
Produktbereich	31	Soziale Hilfen - Grundversorgung/Grundsicherung gem. SGB, Hilfen f. Asylbewerber, soziale Einr.
Produkt	31510	Soziale Einrichtungen

Teilergebnishaushalt

– Euro –

Nr.	Konten	Bezeichnung	Haushaltsansatz		Ergebnis des Jahresabschlusses 2021
			2023	2022	
1	2	3	4	5	6
1	50	Privatrechtliche Leistungsentgelte	0	0	0,00
2	51	Öffentlich-rechtliche Leistungsentgelte	0	0	0,00
3	548-549	Kostenersatzleistungen und -erstattungen	0	0	0,00
4	52	Bestandsveränderungen und aktivierte Eigenleistungen	0	0	0,00
5	55	Steuern und steuerähnliche Erträge einschließlich Erträge aus gesetzlichen Umlagen	0	0	0,00
6	547	Erträge aus Transferleistungen	0	0	0,00
7	540-543	Erträge aus Zuweisungen und Zuschüssen für laufende Zwecke und allgemeine Umlagen	0	0	333,14
8	546	Erträge aus der Auflösung von Sonderposten aus Investitionszuweisungen, -zuschüssen und Investitionsbeiträgen	0	0	0,00
9	53	Sonstige ordentliche Erträge	0	0	0,00
10		Summe der ordentlichen Erträge	0	0	333,14
11	62-63, 640-643, 647-649, 65	Personalaufwendungen	2.100	2.100	1.115,08
12	644-646	Versorgungsaufwendungen	300	300	276,00
13	60-61, 67-69	Aufwendungen für Sach- und Dienstleistungen	0	0	0,00
14	66	Abschreibungen	0	0	0,00
15	71	Aufwendungen für Zuweisungen und Zuschüsse sowie besondere Finanzaufwendungen	0	0	0,00
16	73	Steueraufwendungen einschließlich Aufwendungen aus gesetzlichen Umlageverpflichtungen	0	0	0,00
17	72	Transferaufwendungen	0	0	0,00
18	70, 74, 76	Sonstige ordentliche Aufwendungen	0	0	0,00
19		Summe der ordentlichen Aufwendungen	2.400	2.400	1.391,08
20		Verwaltungsergebnis	-2.400	-2.400	-1.057,94
21	56-57	Finanzerträge	0	0	0,00
22	77	Zinsen und sonstige Finanzaufwendungen	0	0	0,00
23		Finanzergebnis	0	0	0,00
24		Ordentliches Ergebnis	-2.400	-2.400	-1.057,94
25	59	Außerordentliche Erträge	0	0	0,00
26	79	Außerordentliche Aufwendungen	0	0	0,00
27		Außerordentliches Ergebnis	0	0	0,00
28		Jahresergebnis vor internen Leistungsbeziehungen	-2.400	-2.400	-1.057,94
29	95	Erlöse aus internen Leistungsbeziehungen	0	0	0,00
30	96	Kosten aus internen Leistungsbeziehungen	0	0	0,00
31		Ergebnis der internen Leistungsbeziehungen	0	0	0,00
32		Jahresergebnis nach internen Leistungsbeziehungen	-2.400	-2.400	-1.057,94

2023

Gemeinde NeuhoF

Produktinformationen

Hauptproduktbereich	3	Soziales und Jugend
Produktbereich	33	Soziale Hilfen - Förderung von Trägern der Wohlfahrtspflege
Produkt	33110	Förderung von Trägern der Wohlfahrtspflege

Teilergebnishaushalt

– Euro –

Nr.	Konten	Bezeichnung	Haushaltsansatz		Ergebnis des Jahresabschlusses 2021
			2023	2022	
1	2	3	4	5	6
1	50	Privatrechtliche Leistungsentgelte	0	0	0,00
2	51	Öffentlich-rechtliche Leistungsentgelte	0	0	0,00
3	548-549	Kostenersatzleistungen und -erstattungen	0	0	0,00
4	52	Bestandsveränderungen und aktivierte Eigenleistungen	0	0	0,00
5	55	Steuern und steuerähnliche Erträge einschließlich Erträge aus gesetzlichen Umlagen	0	0	0,00
6	547	Erträge aus Transferleistungen	0	0	0,00
7	540-543	Erträge aus Zuweisungen und Zuschüssen für laufende Zwecke und allgemeine Umlagen	0	0	0,00
8	546	Erträge aus der Auflösung von Sonderposten aus Investitionszuweisungen, -zuschüssen und Investitionsbeiträgen	0	0	0,00
9	53	Sonstige ordentliche Erträge	0	0	0,00
10		Summe der ordentlichen Erträge	0	0	0,00
11	62-63, 640-643, 647-649, 65	Personalaufwendungen	0	0	0,00
12	644-646	Versorgungsaufwendungen	0	0	0,00
13	60-61, 67-69	Aufwendungen für Sach- und Dienstleistungen	0	0	0,00
14	66	Abschreibungen	2.500	2.500	2.426,00
15	71	Aufwendungen für Zuweisungen und Zuschüsse sowie besondere Finanzaufwendungen	0	0	0,00
16	73	Steueraufwendungen einschließlich Aufwendungen aus gesetzlichen Umlageverpflichtungen	0	0	0,00
17	72	Transferaufwendungen	0	0	0,00
18	70, 74, 76	Sonstige ordentliche Aufwendungen	0	0	0,00
19		Summe der ordentlichen Aufwendungen	2.500	2.500	2.426,00
20		Verwaltungsergebnis	-2.500	-2.500	-2.426,00
21	56-57	Finanzerträge	0	0	0,00
22	77	Zinsen und sonstige Finanzaufwendungen	0	0	0,00
23		Finanzergebnis	0	0	0,00
24		Ordentliches Ergebnis	-2.500	-2.500	-2.426,00
25	59	Außerordentliche Erträge	0	0	0,00
26	79	Außerordentliche Aufwendungen	0	0	0,00
27		Außerordentliches Ergebnis	0	0	0,00
28		Jahresergebnis vor internen Leistungsbeziehungen	-2.500	-2.500	-2.426,00
29	95	Erlöse aus internen Leistungsbeziehungen	0	0	0,00
30	96	Kosten aus internen Leistungsbeziehungen	0	0	0,00
31		Ergebnis der internen Leistungsbeziehungen	0	0	0,00
32		Jahresergebnis nach internen Leistungsbeziehungen	-2.500	-2.500	-2.426,00

2023

Gemeinde NeuhoF

Produktinformationen

Hauptproduktbereich	3	Soziales und Jugend
Produktbereich	35	Soziale Hilfen - Sonstige soziale Hilfen und Leistungen
Produkt	35110	Sonstige soziale Hilfen und Leistungen

Teilergebnishaushalt

– Euro –

Nr.	Konten	Bezeichnung	Haushaltsansatz		Ergebnis des Jahresabschlusses 2021
			2023	2022	
1	2	3	4	5	6
1	50	Privatrechtliche Leistungsentgelte	3.000	4.000	0,00
2	51	Öffentlich-rechtliche Leistungsentgelte	0	0	0,00
3	548-549	Kostenersatzleistungen und -erstattungen	0	0	0,00
4	52	Bestandsveränderungen und aktivierte Eigenleistungen	0	0	0,00
5	55	Steuern und steuerähnliche Erträge einschließlich Erträge aus gesetzlichen Umlagen	0	0	0,00
6	547	Erträge aus Transferleistungen	0	0	0,00
7	540-543	Erträge aus Zuweisungen und Zuschüssen für laufende Zwecke und allgemeine Umlagen	0	0	0,00
8	546	Erträge aus der Auflösung von Sonderposten aus Investitionszuweisungen, -zuschüssen und Investitionsbeiträgen	0	0	0,00
9	53	Sonstige ordentliche Erträge	0	0	0,00
10		Summe der ordentlichen Erträge	3.000	4.000	0,00
11	62-63, 640-643, 647-649, 65	Personalaufwendungen	2.600	2.000	2.282,11
12	644-646	Versorgungsaufwendungen	400	400	276,00
13	60-61, 67-69	Aufwendungen für Sach- und Dienstleistungen	29.000	28.800	10.415,01
14	66	Abschreibungen	700	400	329,00
15	71	Aufwendungen für Zuweisungen und Zuschüsse sowie besondere Finanzaufwendungen	17.000	1.500	8.205,00
16	73	Steueraufwendungen einschließlich Aufwendungen aus gesetzlichen Umlageverpflichtungen	0	0	0,00
17	72	Transferaufwendungen	0	0	0,00
18	70, 74, 76	Sonstige ordentliche Aufwendungen	0	0	0,00
19		Summe der ordentlichen Aufwendungen	49.700	33.100	21.507,12
20		Verwaltungsergebnis	-46.700	-29.100	-21.507,12
21	56-57	Finanzerträge	0	0	0,00
22	77	Zinsen und sonstige Finanzaufwendungen	0	0	0,00
23		Finanzergebnis	0	0	0,00
24		Ordentliches Ergebnis	-46.700	-29.100	-21.507,12
25	59	Außerordentliche Erträge	0	0	0,00
26	79	Außerordentliche Aufwendungen	0	0	0,00
27		Außerordentliches Ergebnis	0	0	0,00
28		Jahresergebnis vor internen Leistungsbeziehungen	-46.700	-29.100	-21.507,12
29	95	Erlöse aus internen Leistungsbeziehungen	0	0	0,00
30	96	Kosten aus internen Leistungsbeziehungen	0	0	0,00
31		Ergebnis der internen Leistungsbeziehungen	0	0	0,00
32		Jahresergebnis nach internen Leistungsbeziehungen	-46.700	-29.100	-21.507,12

2023

Gemeinde NeuhoF

Produktinformationen

Hauptproduktbereich	3	Soziales und Jugend
Produktbereich	36	Kinder-, Jugend- und Familienhilfe
Produkt	36210	Allgemeine Förderung von jungen Menschen

Teilergebnishaushalt

– Euro –

Nr.	Konten	Bezeichnung	Haushaltsansatz		Ergebnis des Jahresabschlusses 2021
			2023	2022	
1	2	3	4	5	6
1	50	Privatrechtliche Leistungsentgelte	1.500	1.500	0,00
2	51	Öffentlich-rechtliche Leistungsentgelte	0	0	0,00
3	548-549	Kostenersatzleistungen und -erstattungen	0	0	0,00
4	52	Bestandsveränderungen und aktivierte Eigenleistungen	0	0	0,00
5	55	Steuern und steuerähnliche Erträge einschließlich Erträge aus gesetzlichen Umlagen	0	0	0,00
6	547	Erträge aus Transferleistungen	0	0	0,00
7	540-543	Erträge aus Zuweisungen und Zuschüssen für laufende Zwecke und allgemeine Umlagen	1.500	500	1.313,00
8	546	Erträge aus der Auflösung von Sonderposten aus Investitionszuweisungen, -zuschüssen und Investitionsbeiträgen	0	0	0,00
9	53	Sonstige ordentliche Erträge	0	0	0,00
10		Summe der ordentlichen Erträge	3.000	2.000	1.313,00
11	62-63, 640-643, 647-649, 65	Personalaufwendungen	8.500	7.800	16.354,58
12	644-646	Versorgungsaufwendungen	800	800	827,00
13	60-61, 67-69	Aufwendungen für Sach- und Dienstleistungen	12.400	17.300	5.746,63
14	66	Abschreibungen	0	0	0,00
15	71	Aufwendungen für Zuweisungen und Zuschüsse sowie besondere Finanzaufwendungen	15.500	14.500	13.775,19
16	73	Steueraufwendungen einschließlich Aufwendungen aus gesetzlichen Umlageverpflichtungen	0	0	0,00
17	72	Transferaufwendungen	0	0	0,00
18	70, 74, 76	Sonstige ordentliche Aufwendungen	0	0	0,00
19		Summe der ordentlichen Aufwendungen	37.200	40.400	36.703,40
20		Verwaltungsergebnis	-34.200	-38.400	-35.390,40
21	56-57	Finanzerträge	0	0	0,00
22	77	Zinsen und sonstige Finanzaufwendungen	0	0	0,00
23		Finanzergebnis	0	0	0,00
24		Ordentliches Ergebnis	-34.200	-38.400	-35.390,40
25	59	Außerordentliche Erträge	0	0	0,00
26	79	Außerordentliche Aufwendungen	0	0	0,00
27		Außerordentliches Ergebnis	0	0	0,00
28		Jahresergebnis vor internen Leistungsbeziehungen	-34.200	-38.400	-35.390,40
29	95	Erlöse aus internen Leistungsbeziehungen	0	0	0,00
30	96	Kosten aus internen Leistungsbeziehungen	1.600	1.300	5.408,77
31		Ergebnis der internen Leistungsbeziehungen	-1.600	-1.300	-5.408,77
32		Jahresergebnis nach internen Leistungsbeziehungen	-35.800	-39.700	-40.799,17

2023

Gemeinde NeuhoF

Produktinformationen

Hauptproduktbereich	3	Soziales und Jugend
Produktbereich	36	Kinder-, Jugend- und Familienhilfe
Produkt	36310	Sonstige Leistungen der Kinder-, Jugend- und Familienhilfe

Teilergebnishaushalt

– Euro –

Nr.	Konten	Bezeichnung	Haushaltsansatz		Ergebnis des Jahresabschlusses 2021
			2023	2022	
1	2	3	4	5	6
1	50	Privatrechtliche Leistungsentgelte	0	0	0,00
2	51	Öffentlich-rechtliche Leistungsentgelte	0	0	0,00
3	548-549	Kostenersatzleistungen und -erstattungen	0	0	0,00
4	52	Bestandsveränderungen und aktivierte Eigenleistungen	0	0	0,00
5	55	Steuern und steuerähnliche Erträge einschließlich Erträge aus gesetzlichen Umlagen	0	0	0,00
6	547	Erträge aus Transferleistungen	0	0	0,00
7	540-543	Erträge aus Zuweisungen und Zuschüssen für laufende Zwecke und allgemeine Umlagen	0	0	0,00
8	546	Erträge aus der Auflösung von Sonderposten aus Investitionszuweisungen, -zuschüssen und Investitionsbeiträgen	0	0	0,00
9	53	Sonstige ordentliche Erträge	0	0	0,00
10		Summe der ordentlichen Erträge	0	0	0,00
11	62-63, 640-643, 647-649, 65	Personalaufwendungen	0	0	0,00
12	644-646	Versorgungsaufwendungen	0	0	0,00
13	60-61, 67-69	Aufwendungen für Sach- und Dienstleistungen	0	0	0,00
14	66	Abschreibungen	0	0	0,00
15	71	Aufwendungen für Zuweisungen und Zuschüsse sowie besondere Finanzaufwendungen	6.000	6.000	4.786,95
16	73	Steueraufwendungen einschließlich Aufwendungen aus gesetzlichen Umlageverpflichtungen	0	0	0,00
17	72	Transferaufwendungen	0	0	0,00
18	70, 74, 76	Sonstige ordentliche Aufwendungen	0	0	0,00
19		Summe der ordentlichen Aufwendungen	6.000	6.000	4.786,95
20		Verwaltungsergebnis	-6.000	-6.000	-4.786,95
21	56-57	Finanzerträge	0	0	0,00
22	77	Zinsen und sonstige Finanzaufwendungen	0	0	0,00
23		Finanzergebnis	0	0	0,00
24		Ordentliches Ergebnis	-6.000	-6.000	-4.786,95
25	59	Außerordentliche Erträge	0	0	0,00
26	79	Außerordentliche Aufwendungen	0	0	0,00
27		Außerordentliches Ergebnis	0	0	0,00
28		Jahresergebnis vor internen Leistungsbeziehungen	-6.000	-6.000	-4.786,95
29	95	Erlöse aus internen Leistungsbeziehungen	0	0	0,00
30	96	Kosten aus internen Leistungsbeziehungen	0	0	0,00
31		Ergebnis der internen Leistungsbeziehungen	0	0	0,00
32		Jahresergebnis nach internen Leistungsbeziehungen	-6.000	-6.000	-4.786,95

2023

Gemeinde Neuhof

Produktinformationen

Hauptproduktbereich	3	Soziales und Jugend
Produktbereich	36	Kinder-, Jugend- und Familienhilfe
Produkt	36510	Fremde Tageseinrichtungen für Kinder

Teilergebnishaushalt

– Euro –

Nr.	Konten	Bezeichnung	Haushaltsansatz		Ergebnis des Jahresabschlusses 2021
			2023	2022	
1	2	3	4	5	6
1	50	Privatrechtliche Leistungsentgelte	0	0	0,00
2	51	Öffentlich-rechtliche Leistungsentgelte	0	0	0,00
3	548-549	Kostenersatzleistungen und -erstattungen	14.500	14.500	22.026,51
4	52	Bestandsveränderungen und aktivierte Eigenleistungen	0	0	0,00
5	55	Steuern und steuerähnliche Erträge einschließlich Erträge aus gesetzlichen Umlagen	0	0	0,00
6	547	Erträge aus Transferleistungen	0	0	0,00
7	540-543	Erträge aus Zuweisungen und Zuschüssen für laufende Zwecke und allgemeine Umlagen	175.000	230.000	228.097,80
8	546	Erträge aus der Auflösung von Sonderposten aus Investitionszuweisungen, -zuschüssen und Investitionsbeiträgen	11.200	8.800	11.111,00
9	53	Sonstige ordentliche Erträge	0	0	1.683,60
10		Summe der ordentlichen Erträge	200.700	253.300	262.918,91
11	62-63, 640-643, 647-649, 65	Personalaufwendungen	12.400	10.800	10.423,39
12	644-646	Versorgungsaufwendungen	1.200	1.200	1.378,00
13	60-61, 67-69	Aufwendungen für Sach- und Dienstleistungen	61.500	51.700	38.960,86
14	66	Abschreibungen	55.800	35.600	60.346,52
15	71	Aufwendungen für Zuweisungen und Zuschüsse sowie besondere Finanzaufwendungen	846.000	874.000	972.198,42
16	73	Steueraufwendungen einschließlich Aufwendungen aus gesetzlichen Umlageverpflichtungen	0	0	0,00
17	72	Transferaufwendungen	0	0	0,00
18	70, 74, 76	Sonstige ordentliche Aufwendungen	0	0	0,00
19		Summe der ordentlichen Aufwendungen	976.900	973.300	1.083.307,19
20		Verwaltungsergebnis	-776.200	-720.000	-820.388,28
21	56-57	Finanzerträge	0	0	0,00
22	77	Zinsen und sonstige Finanzaufwendungen	5.000	5.100	5.596,26
23		Finanzergebnis	-5.000	-5.100	-5.596,26
24		Ordentliches Ergebnis	-781.200	-725.100	-825.984,54
25	59	Außerordentliche Erträge	0	0	0,00
26	79	Außerordentliche Aufwendungen	0	0	0,00
27		Außerordentliches Ergebnis	0	0	0,00
28		Jahresergebnis vor internen Leistungsbeziehungen	-781.200	-725.100	-825.984,54
29	95	Erlöse aus internen Leistungsbeziehungen	0	0	0,00
30	96	Kosten aus internen Leistungsbeziehungen	27.200	27.400	13.205,87
31		Ergebnis der internen Leistungsbeziehungen	-27.200	-27.400	-13.205,87
32		Jahresergebnis nach internen Leistungsbeziehungen	-808.400	-752.500	-839.190,41

2023

Gemeinde NeuhoF

Produktinformationen

Hauptproduktbereich	3	Soziales und Jugend
Produktbereich	36	Kinder-, Jugend- und Familienhilfe
Produkt	36520	Eigene Tageseinrichtungen für Kinder

Teilergebnishaushalt

– Euro –

Nr.	Konten	Bezeichnung	Haushaltsansatz		Ergebnis des Jahresabschlusses 2021
			2023	2022	
1	2	3	4	5	6
1	50	Privatrechtliche Leistungsentgelte	0	0	0,00
2	51	Öffentlich-rechtliche Leistungsentgelte	195.000	169.000	159.787,00
3	548-549	Kostenersatzleistungen und -erstattungen	10.000	10.000	6.302,59
4	52	Bestandsveränderungen und aktivierte Eigenleistungen	0	0	0,00
5	55	Steuern und steuerähnliche Erträge einschließlich Erträge aus gesetzlichen Umlagen	0	0	0,00
6	547	Erträge aus Transferleistungen	0	0	0,00
7	540-543	Erträge aus Zuweisungen und Zuschüssen für laufende Zwecke und allgemeine Umlagen	948.500	852.000	930.097,02
8	546	Erträge aus der Auflösung von Sonderposten aus Investitionszuweisungen, -zuschüssen und Investitionsbeiträgen	11.300	7.600	11.222,00
9	53	Sonstige ordentliche Erträge	0	0	760,50
10		Summe der ordentlichen Erträge	1.164.800	1.038.600	1.108.169,11
11	62-63, 640-643, 647-649, 65	Personalaufwendungen	2.393.500	1.891.500	1.579.432,39
12	644-646	Versorgungsaufwendungen	17.000	15.500	17.017,25
13	60-61, 67-69	Aufwendungen für Sach- und Dienstleistungen	551.100	273.200	294.376,09
14	66	Abschreibungen	54.200	41.400	52.938,20
15	71	Aufwendungen für Zuweisungen und Zuschüsse sowie besondere Finanzaufwendungen	30.000	40.000	27.579,30
16	73	Steueraufwendungen einschließlich Aufwendungen aus gesetzlichen Umlageverpflichtungen	0	0	0,00
17	72	Transferaufwendungen	0	0	0,00
18	70, 74, 76	Sonstige ordentliche Aufwendungen	600	400	288,12
19		Summe der ordentlichen Aufwendungen	3.046.400	2.262.000	1.971.631,35
20		Verwaltungsergebnis	-1.881.600	-1.223.400	-863.462,24
21	56-57	Finanzerträge	0	0	0,00
22	77	Zinsen und sonstige Finanzaufwendungen	0	0	0,00
23		Finanzergebnis	0	0	0,00
24		Ordentliches Ergebnis	-1.881.600	-1.223.400	-863.462,24
25	59	Außerordentliche Erträge	0	0	99.312,70
26	79	Außerordentliche Aufwendungen	0	0	0,00
27		Außerordentliches Ergebnis	0	0	99.312,70
28		Jahresergebnis vor internen Leistungsbeziehungen	-1.881.600	-1.223.400	-764.149,54
29	95	Erlöse aus internen Leistungsbeziehungen	0	0	55.864,75
30	96	Kosten aus internen Leistungsbeziehungen	93.000	90.800	86.909,31
31		Ergebnis der internen Leistungsbeziehungen	-93.000	-90.800	-31.044,56
32		Jahresergebnis nach internen Leistungsbeziehungen	-1.974.600	-1.314.200	-795.194,10

2023

Gemeinde Neuhof

Produktinformationen		
Hauptproduktbereich	3	Soziales und Jugend
Produktbereich	36	Kinder-, Jugend- und Familienhilfe
Produkt	36610	Einrichtungen der Jugendarbeit

Teilergebnishaushalt

– Euro –

Nr.	Konten	Bezeichnung	Haushaltsansatz		Ergebnis des Jahresabschlusses 2021
			2023	2022	
1	2	3	4	5	6
1	50	Privatrechtliche Leistungsentgelte	0	0	0,00
2	51	Öffentlich-rechtliche Leistungsentgelte	0	0	0,00
3	548-549	Kostenersatzleistungen und -erstattungen	0	0	343,61
4	52	Bestandsveränderungen und aktivierte Eigenleistungen	0	0	0,00
5	55	Steuern und steuerähnliche Erträge einschließlich Erträge aus gesetzlichen Umlagen	0	0	0,00
6	547	Erträge aus Transferleistungen	0	0	0,00
7	540-543	Erträge aus Zuweisungen und Zuschüssen für laufende Zwecke und allgemeine Umlagen	0	0	1.012,00
8	546	Erträge aus der Auflösung von Sonderposten aus Investitionszuweisungen, -zuschüssen und Investitionsbeiträgen	1.000	1.000	892,00
9	53	Sonstige ordentliche Erträge	0	0	0,00
10		Summe der ordentlichen Erträge	1.000	1.000	2.247,61
11	62-63, 640-643, 647-649, 65	Personalaufwendungen	53.900	22.500	12.893,08
12	644-646	Versorgungsaufwendungen	300	300	276,00
13	60-61, 67-69	Aufwendungen für Sach- und Dienstleistungen	39.000	32.400	25.152,85
14	66	Abschreibungen	26.900	32.500	39.642,33
15	71	Aufwendungen für Zuweisungen und Zuschüsse sowie besondere Finanzaufwendungen	0	0	0,00
16	73	Steueraufwendungen einschließlich Aufwendungen aus gesetzlichen Umlageverpflichtungen	0	0	0,00
17	72	Transferaufwendungen	0	0	0,00
18	70, 74, 76	Sonstige ordentliche Aufwendungen	200	200	68,20
19		Summe der ordentlichen Aufwendungen	120.300	87.900	78.032,46
20		Verwaltungsergebnis	-119.300	-86.900	-75.784,85
21	56-57	Finanzerträge	0	0	0,00
22	77	Zinsen und sonstige Finanzaufwendungen	0	0	0,00
23		Finanzergebnis	0	0	0,00
24		Ordentliches Ergebnis	-119.300	-86.900	-75.784,85
25	59	Außerordentliche Erträge	0	0	0,00
26	79	Außerordentliche Aufwendungen	0	0	0,00
27		Außerordentliches Ergebnis	0	0	0,00
28		Jahresergebnis vor internen Leistungsbeziehungen	-119.300	-86.900	-75.784,85
29	95	Erlöse aus internen Leistungsbeziehungen	0	0	0,00
30	96	Kosten aus internen Leistungsbeziehungen	142.900	111.900	102.978,37
31		Ergebnis der internen Leistungsbeziehungen	-142.900	-111.900	-102.978,37
32		Jahresergebnis nach internen Leistungsbeziehungen	-262.200	-198.800	-178.763,22

2023

Gemeinde NeuhoF

Produktinformationen

Hauptproduktbereich	4	Gesundheit und Sport
Produktbereich	41	Gesundheitsdienste
Produkt	41410	Gesundheitspflege

Teilergebnishaushalt

– Euro –

Nr.	Konten	Bezeichnung	Haushaltsansatz		Ergebnis des Jahresabschlusses 2021
			2023	2022	
1	2	3	4	5	6
1	50	Privatrechtliche Leistungsentgelte	0	0	0,00
2	51	Öffentlich-rechtliche Leistungsentgelte	0	0	0,00
3	548-549	Kostenersatzleistungen und -erstattungen	0	0	0,00
4	52	Bestandsveränderungen und aktivierte Eigenleistungen	0	0	0,00
5	55	Steuern und steuerähnliche Erträge einschließlich Erträge aus gesetzlichen Umlagen	0	0	0,00
6	547	Erträge aus Transferleistungen	0	0	0,00
7	540-543	Erträge aus Zuweisungen und Zuschüssen für laufende Zwecke und allgemeine Umlagen	0	0	0,00
8	546	Erträge aus der Auflösung von Sonderposten aus Investitionszuweisungen, -zuschüssen und Investitionsbeiträgen	0	0	0,00
9	53	Sonstige ordentliche Erträge	0	0	0,00
10		<u>Summe der ordentlichen Erträge</u>	<u>0</u>	<u>0</u>	<u>0,00</u>
11	62-63, 640-643, 647-649, 65	Personalaufwendungen	200	200	0,00
12	644-646	Versorgungsaufwendungen	0	0	0,00
13	60-61, 67-69	Aufwendungen für Sach- und Dienstleistungen	500	0	464,11
14	66	Abschreibungen	0	0	0,00
15	71	Aufwendungen für Zuweisungen und Zuschüsse sowie besondere Finanzaufwendungen	0	0	0,00
16	73	Steueraufwendungen einschließlich Aufwendungen aus gesetzlichen Umlageverpflichtungen	0	0	0,00
17	72	Transferaufwendungen	0	0	0,00
18	70, 74, 76	Sonstige ordentliche Aufwendungen	0	0	0,00
19		<u>Summe der ordentlichen Aufwendungen</u>	<u>700</u>	<u>200</u>	<u>464,11</u>
20		<u>Verwaltungsergebnis</u>	<u>-700</u>	<u>-200</u>	<u>-464,11</u>
21	56-57	Finanzerträge	0	0	0,00
22	77	Zinsen und sonstige Finanzaufwendungen	0	0	0,00
23		<u>Finanzergebnis</u>	<u>0</u>	<u>0</u>	<u>0,00</u>
24		<u>Ordentliches Ergebnis</u>	<u>-700</u>	<u>-200</u>	<u>-464,11</u>
25	59	Außerordentliche Erträge	0	0	0,00
26	79	Außerordentliche Aufwendungen	0	0	0,00
27		<u>Außerordentliches Ergebnis</u>	<u>0</u>	<u>0</u>	<u>0,00</u>
28		<u>Jahresergebnis vor internen Leistungsbeziehungen</u>	<u>-700</u>	<u>-200</u>	<u>-464,11</u>
29	95	Erlöse aus internen Leistungsbeziehungen	0	0	0,00
30	96	Kosten aus internen Leistungsbeziehungen	300	0	2.084,73
31		<u>Ergebnis der internen Leistungsbeziehungen</u>	<u>-300</u>	<u>0</u>	<u>-2.084,73</u>
32		<u>Jahresergebnis nach internen Leistungsbeziehungen</u>	<u>-1.000</u>	<u>-200</u>	<u>-2.548,84</u>

2023

Gemeinde NeuhoF

Produktinformationen

Hauptproduktbereich	4	Gesundheit und Sport
Produktbereich	42	Sportförderung
Produkt	42110	Förderung des Sports

Teilergebnishaushalt

– Euro –

Nr.	Konten	Bezeichnung	Haushaltsansatz		Ergebnis des Jahresabschlusses 2021
			2023	2022	
1	2	3	4	5	6
1	50	Privatrechtliche Leistungsentgelte	0	0	0,00
2	51	Öffentlich-rechtliche Leistungsentgelte	0	0	0,00
3	548-549	Kostenersatzleistungen und -erstattungen	0	0	0,00
4	52	Bestandsveränderungen und aktivierte Eigenleistungen	0	0	0,00
5	55	Steuern und steuerähnliche Erträge einschließlich Erträge aus gesetzlichen Umlagen	0	0	0,00
6	547	Erträge aus Transferleistungen	0	0	0,00
7	540-543	Erträge aus Zuweisungen und Zuschüssen für laufende Zwecke und allgemeine Umlagen	0	0	0,00
8	546	Erträge aus der Auflösung von Sonderposten aus Investitionszuweisungen, -zuschüssen und Investitionsbeiträgen	0	0	0,00
9	53	Sonstige ordentliche Erträge	0	0	0,00
10		Summe der ordentlichen Erträge	0	0	0,00
11	62-63, 640-643, 647-649, 65	Personalaufwendungen	4.300	3.900	4.444,16
12	644-646	Versorgungsaufwendungen	300	300	830,00
13	60-61, 67-69	Aufwendungen für Sach- und Dienstleistungen	3.500	4.400	2.838,93
14	66	Abschreibungen	3.900	700	2.546,00
15	71	Aufwendungen für Zuweisungen und Zuschüsse sowie besondere Finanzaufwendungen	54.000	50.000	24.181,36
16	73	Steueraufwendungen einschließlich Aufwendungen aus gesetzlichen Umlageverpflichtungen	0	0	0,00
17	72	Transferaufwendungen	0	0	0,00
18	70, 74, 76	Sonstige ordentliche Aufwendungen	0	0	0,00
19		Summe der ordentlichen Aufwendungen	66.000	59.300	34.840,45
20		Verwaltungsergebnis	-66.000	-59.300	-34.840,45
21	56-57	Finanzerträge	0	0	0,00
22	77	Zinsen und sonstige Finanzaufwendungen	0	0	0,00
23		Finanzergebnis	0	0	0,00
24		Ordentliches Ergebnis	-66.000	-59.300	-34.840,45
25	59	Außerordentliche Erträge	0	0	0,00
26	79	Außerordentliche Aufwendungen	0	0	0,00
27		Außerordentliches Ergebnis	0	0	0,00
28		Jahresergebnis vor internen Leistungsbeziehungen	-66.000	-59.300	-34.840,45
29	95	Erlöse aus internen Leistungsbeziehungen	0	0	0,00
30	96	Kosten aus internen Leistungsbeziehungen	0	0	0,00
31		Ergebnis der internen Leistungsbeziehungen	0	0	0,00
32		Jahresergebnis nach internen Leistungsbeziehungen	-66.000	-59.300	-34.840,45

2023

Gemeinde NeuhoF

Produktinformationen

Hauptproduktbereich	4	Gesundheit und Sport
Produktbereich	42	Sportförderung
Produkt	42410	Kommunale Sportstätten

Teilergebnishaushalt

– Euro –

Nr.	Konten	Bezeichnung	Haushaltsansatz		Ergebnis des Jahresabschlusses 2021
			2023	2022	
1	2	3	4	5	6
1	50	Privatrechtliche Leistungsentgelte	2.500	2.500	2.300,00
2	51	Öffentlich-rechtliche Leistungsentgelte	0	0	0,00
3	548-549	Kostenersatzleistungen und -erstattungen	15.200	10.200	11.738,03
4	52	Bestandsveränderungen und aktivierte Eigenleistungen	0	0	0,00
5	55	Steuern und steuerähnliche Erträge einschließlich Erträge aus gesetzlichen Umlagen	0	0	0,00
6	547	Erträge aus Transferleistungen	0	0	0,00
7	540-543	Erträge aus Zuweisungen und Zuschüssen für laufende Zwecke und allgemeine Umlagen	0	0	0,00
8	546	Erträge aus der Auflösung von Sonderposten aus Investitionszuweisungen, -zuschüssen und Investitionsbeiträgen	19.900	19.900	20.487,00
9	53	Sonstige ordentliche Erträge	0	0	0,00
10		Summe der ordentlichen Erträge	37.600	32.600	34.525,03
11	62-63, 640-643, 647-649, 65	Personalaufwendungen	12.700	12.000	9.816,70
12	644-646	Versorgungsaufwendungen	1.100	1.100	551,00
13	60-61, 67-69	Aufwendungen für Sach- und Dienstleistungen	184.900	161.600	104.416,03
14	66	Abschreibungen	72.500	71.900	80.046,49
15	71	Aufwendungen für Zuweisungen und Zuschüsse sowie besondere Finanzaufwendungen	13.900	14.000	28.435,98
16	73	Steueraufwendungen einschließlich Aufwendungen aus gesetzlichen Umlageverpflichtungen	0	0	0,00
17	72	Transferaufwendungen	0	0	0,00
18	70, 74, 76	Sonstige ordentliche Aufwendungen	500	400	377,56
19		Summe der ordentlichen Aufwendungen	285.600	261.000	223.643,76
20		Verwaltungsergebnis	-248.000	-228.400	-189.118,73
21	56-57	Finanzerträge	0	0	0,00
22	77	Zinsen und sonstige Finanzaufwendungen	2.600	3.000	3.281,25
23		Finanzergebnis	-2.600	-3.000	-3.281,25
24		Ordentliches Ergebnis	-250.600	-231.400	-192.399,98
25	59	Außerordentliche Erträge	0	0	0,00
26	79	Außerordentliche Aufwendungen	0	0	0,00
27		Außerordentliches Ergebnis	0	0	0,00
28		Jahresergebnis vor internen Leistungsbeziehungen	-250.600	-231.400	-192.399,98
29	95	Erlöse aus internen Leistungsbeziehungen	0	0	0,00
30	96	Kosten aus internen Leistungsbeziehungen	75.600	75.900	41.461,01
31		Ergebnis der internen Leistungsbeziehungen	-75.600	-75.900	-41.461,01
32		Jahresergebnis nach internen Leistungsbeziehungen	-326.200	-307.300	-233.860,99

2023

Gemeinde NeuhoF

Produktinformationen

Hauptproduktbereich	5	Gestaltung der Umwelt
Produktbereich	51	Räumliche Planung und Entwicklung
Produkt	51110	Aufgaben im Rahmen der Orts- und Regionalplanung

Teilergebnishaushalt

– Euro –

Nr.	Konten	Bezeichnung	Haushaltsansatz		Ergebnis des Jahresabschlusses 2021
			2023	2022	
1	2	3	4	5	6
1	50	Privatrechtliche Leistungsentgelte	0	0	0,00
2	51	Öffentlich-rechtliche Leistungsentgelte	0	0	0,00
3	548-549	Kostenersatzleistungen und -erstattungen	0	0	299,00
4	52	Bestandsveränderungen und aktivierte Eigenleistungen	0	0	0,00
5	55	Steuern und steuerähnliche Erträge einschließlich Erträge aus gesetzlichen Umlagen	0	0	0,00
6	547	Erträge aus Transferleistungen	0	0	0,00
7	540-543	Erträge aus Zuweisungen und Zuschüssen für laufende Zwecke und allgemeine Umlagen	0	0	0,00
8	546	Erträge aus der Auflösung von Sonderposten aus Investitionszuweisungen, -zuschüssen und Investitionsbeiträgen	10.700	9.300	10.650,00
9	53	Sonstige ordentliche Erträge	0	0	0,00
10		Summe der ordentlichen Erträge	10.700	9.300	10.949,00
11	62-63, 640-643, 647-649, 65	Personalaufwendungen	83.200	72.100	71.984,66
12	644-646	Versorgungsaufwendungen	700	200	276,00
13	60-61, 67-69	Aufwendungen für Sach- und Dienstleistungen	114.500	65.900	28.264,09
14	66	Abschreibungen	36.000	35.000	35.603,63
15	71	Aufwendungen für Zuweisungen und Zuschüsse sowie besondere Finanzaufwendungen	0	0	0,00
16	73	Steueraufwendungen einschließlich Aufwendungen aus gesetzlichen Umlageverpflichtungen	0	0	0,00
17	72	Transferaufwendungen	0	0	0,00
18	70, 74, 76	Sonstige ordentliche Aufwendungen	0	0	0,00
19		Summe der ordentlichen Aufwendungen	234.400	173.200	136.128,38
20		Verwaltungsergebnis	-223.700	-163.900	-125.179,38
21	56-57	Finanzerträge	0	0	0,00
22	77	Zinsen und sonstige Finanzaufwendungen	0	0	0,00
23		Finanzergebnis	0	0	0,00
24		Ordentliches Ergebnis	-223.700	-163.900	-125.179,38
25	59	Außerordentliche Erträge	0	0	0,00
26	79	Außerordentliche Aufwendungen	0	0	0,00
27		Außerordentliches Ergebnis	0	0	0,00
28		Jahresergebnis vor internen Leistungsbeziehungen	-223.700	-163.900	-125.179,38
29	95	Erlöse aus internen Leistungsbeziehungen	0	0	0,00
30	96	Kosten aus internen Leistungsbeziehungen	0	0	0,00
31		Ergebnis der internen Leistungsbeziehungen	0	0	0,00
32		Jahresergebnis nach internen Leistungsbeziehungen	-223.700	-163.900	-125.179,38

2023

Gemeinde NeuhoF

Produktinformationen

Hauptproduktbereich	5	Gestaltung der Umwelt
Produktbereich	52	Bauen und Wohnen
Produkt	52110	Bau- und Grundstücksordnung

Teilergebnishaushalt

– Euro –

Nr.	Konten	Bezeichnung	Haushaltsansatz		Ergebnis des Jahresabschlusses 2021
			2023	2022	
1	2	3	4	5	6
1	50	Privatrechtliche Leistungsentgelte	0	0	0,00
2	51	Öffentlich-rechtliche Leistungsentgelte	1.000	1.000	1.231,90
3	548-549	Kostenersatzleistungen und -erstattungen	0	0	0,00
4	52	Bestandsveränderungen und aktivierte Eigenleistungen	0	0	0,00
5	55	Steuern und steuerähnliche Erträge einschließlich Erträge aus gesetzlichen Umlagen	0	0	0,00
6	547	Erträge aus Transferleistungen	0	0	0,00
7	540-543	Erträge aus Zuweisungen und Zuschüssen für laufende Zwecke und allgemeine Umlagen	0	0	0,00
8	546	Erträge aus der Auflösung von Sonderposten aus Investitionszuweisungen, -zuschüssen und Investitionsbeiträgen	0	0	0,00
9	53	Sonstige ordentliche Erträge	0	0	0,00
10		Summe der ordentlichen Erträge	1.000	1.000	1.231,90
11	62-63, 640-643, 647-649, 65	Personalaufwendungen	81.200	38.800	35.370,74
12	644-646	Versorgungsaufwendungen	3.000	1.700	1.930,00
13	60-61, 67-69	Aufwendungen für Sach- und Dienstleistungen	5.200	6.400	3.173,55
14	66	Abschreibungen	0	0	0,00
15	71	Aufwendungen für Zuweisungen und Zuschüsse sowie besondere Finanzaufwendungen	0	0	0,00
16	73	Steueraufwendungen einschließlich Aufwendungen aus gesetzlichen Umlageverpflichtungen	0	0	0,00
17	72	Transferaufwendungen	0	0	0,00
18	70, 74, 76	Sonstige ordentliche Aufwendungen	0	0	0,00
19		Summe der ordentlichen Aufwendungen	89.400	46.900	40.474,29
20		Verwaltungsergebnis	-88.400	-45.900	-39.242,39
21	56-57	Finanzerträge	0	0	0,00
22	77	Zinsen und sonstige Finanzaufwendungen	0	0	0,00
23		Finanzergebnis	0	0	0,00
24		Ordentliches Ergebnis	-88.400	-45.900	-39.242,39
25	59	Außerordentliche Erträge	0	0	0,00
26	79	Außerordentliche Aufwendungen	0	0	0,00
27		Außerordentliches Ergebnis	0	0	0,00
28		Jahresergebnis vor internen Leistungsbeziehungen	-88.400	-45.900	-39.242,39
29	95	Erlöse aus internen Leistungsbeziehungen	0	0	0,00
30	96	Kosten aus internen Leistungsbeziehungen	0	0	0,00
31		Ergebnis der internen Leistungsbeziehungen	0	0	0,00
32		Jahresergebnis nach internen Leistungsbeziehungen	-88.400	-45.900	-39.242,39

2023

Gemeinde NeuhoF

Produktinformationen

Hauptproduktbereich	5	Gestaltung der Umwelt
Produktbereich	52	Bauen und Wohnen
Produkt	52210	Wohnungsbauförderung

Teilergebnishaushalt

– Euro –

Nr.	Konten	Bezeichnung	Haushaltsansatz		Ergebnis des Jahresabschlusses 2021
			2023	2022	
1	2	3	4	5	6
1	50	Privatrechtliche Leistungsentgelte	0	0	0,00
2	51	Öffentlich-rechtliche Leistungsentgelte	0	0	0,00
3	548-549	Kostenersatzleistungen und -erstattungen	300	300	306,76
4	52	Bestandsveränderungen und aktivierte Eigenleistungen	0	0	0,00
5	55	Steuern und steuerähnliche Erträge einschließlich Erträge aus gesetzlichen Umlagen	0	0	0,00
6	547	Erträge aus Transferleistungen	0	0	0,00
7	540-543	Erträge aus Zuweisungen und Zuschüssen für laufende Zwecke und allgemeine Umlagen	0	0	0,00
8	546	Erträge aus der Auflösung von Sonderposten aus Investitionszuweisungen, -zuschüssen und Investitionsbeiträgen	0	0	0,00
9	53	Sonstige ordentliche Erträge	0	0	925,06
10		Summe der ordentlichen Erträge	300	300	1.231,82
11	62-63, 640-643, 647-649, 65	Personalaufwendungen	13.500	12.400	14.553,04
12	644-646	Versorgungsaufwendungen	1.700	1.800	2.481,00
13	60-61, 67-69	Aufwendungen für Sach- und Dienstleistungen	5.900	3.900	10.466,28
14	66	Abschreibungen	6.500	5.200	10.167,00
15	71	Aufwendungen für Zuweisungen und Zuschüsse sowie besondere Finanzaufwendungen	0	0	0,00
16	73	Steueraufwendungen einschließlich Aufwendungen aus gesetzlichen Umlageverpflichtungen	0	0	0,00
17	72	Transferaufwendungen	0	0	0,00
18	70, 74, 76	Sonstige ordentliche Aufwendungen	800	800	678,03
19		Summe der ordentlichen Aufwendungen	28.400	24.100	38.345,35
20		Verwaltungsergebnis	-28.100	-23.800	-37.113,53
21	56-57	Finanzerträge	0	0	0,00
22	77	Zinsen und sonstige Finanzaufwendungen	0	0	0,00
23		Finanzergebnis	0	0	0,00
24		Ordentliches Ergebnis	-28.100	-23.800	-37.113,53
25	59	Außerordentliche Erträge	0	0	75.312,10
26	79	Außerordentliche Aufwendungen	166.000	291.000	206.091,88
27		Außerordentliches Ergebnis	-166.000	-291.000	-130.779,78
28		Jahresergebnis vor internen Leistungsbeziehungen	-194.100	-314.800	-167.893,31
29	95	Erlöse aus internen Leistungsbeziehungen	0	0	0,00
30	96	Kosten aus internen Leistungsbeziehungen	0	0	0,00
31		Ergebnis der internen Leistungsbeziehungen	0	0	0,00
32		Jahresergebnis nach internen Leistungsbeziehungen	-194.100	-314.800	-167.893,31

2023

Gemeinde Neuhof

Produktinformationen

Hauptproduktbereich	5	Gestaltung der Umwelt
Produktbereich	52	Bauen und Wohnen
Produkt	52310	Denkmalschutz und Denkmalpflege

Teilergebnishaushalt

– Euro –

Nr.	Konten	Bezeichnung	Haushaltsansatz		Ergebnis des Jahresabschlusses 2021
			2023	2022	
1	2	3	4	5	6
1	50	Privatrechtliche Leistungsentgelte	0	0	0,00
2	51	Öffentlich-rechtliche Leistungsentgelte	0	0	0,00
3	548-549	Kostenersatzleistungen und -erstattungen	0	0	5.627,67
4	52	Bestandsveränderungen und aktivierte Eigenleistungen	0	0	0,00
5	55	Steuern und steuerähnliche Erträge einschließlich Erträge aus gesetzlichen Umlagen	0	0	0,00
6	547	Erträge aus Transferleistungen	0	0	0,00
7	540-543	Erträge aus Zuweisungen und Zuschüssen für laufende Zwecke und allgemeine Umlagen	0	0	303,45
8	546	Erträge aus der Auflösung von Sonderposten aus Investitionszuweisungen, -zuschüssen und Investitionsbeiträgen	200	200	157,00
9	53	Sonstige ordentliche Erträge	0	0	0,00
10		Summe der ordentlichen Erträge	200	200	6.088,12
11	62-63, 640-643, 647-649, 65	Personalaufwendungen	4.000	3.100	2.928,06
12	644-646	Versorgungsaufwendungen	0	0	0,00
13	60-61, 67-69	Aufwendungen für Sach- und Dienstleistungen	3.800	9.300	11.488,49
14	66	Abschreibungen	1.300	1.300	1.230,00
15	71	Aufwendungen für Zuweisungen und Zuschüsse sowie besondere Finanzaufwendungen	0	0	0,00
16	73	Steueraufwendungen einschließlich Aufwendungen aus gesetzlichen Umlageverpflichtungen	0	0	0,00
17	72	Transferaufwendungen	0	0	0,00
18	70, 74, 76	Sonstige ordentliche Aufwendungen	0	0	0,00
19		Summe der ordentlichen Aufwendungen	9.100	13.700	15.646,55
20		Verwaltungsergebnis	-8.900	-13.500	-9.558,43
21	56-57	Finanzerträge	0	0	0,00
22	77	Zinsen und sonstige Finanzaufwendungen	0	0	0,00
23		Finanzergebnis	0	0	0,00
24		Ordentliches Ergebnis	-8.900	-13.500	-9.558,43
25	59	Außerordentliche Erträge	0	0	0,00
26	79	Außerordentliche Aufwendungen	0	0	0,00
27		Außerordentliches Ergebnis	0	0	0,00
28		Jahresergebnis vor internen Leistungsbeziehungen	-8.900	-13.500	-9.558,43
29	95	Erlöse aus internen Leistungsbeziehungen	0	0	0,00
30	96	Kosten aus internen Leistungsbeziehungen	11.100	11.200	6.732,16
31		Ergebnis der internen Leistungsbeziehungen	-11.100	-11.200	-6.732,16
32		Jahresergebnis nach internen Leistungsbeziehungen	-20.000	-24.700	-16.290,59

2023

Gemeinde NeuhoF

Produktinformationen

Hauptproduktbereich	5	Gestaltung der Umwelt
Produktbereich	53	Ver- und Entsorgung
Produkt	53110	Elektrizitätsversorgung

Teilergebnishaushalt

– Euro –

Nr.	Konten	Bezeichnung	Haushaltsansatz		Ergebnis des Jahresabschlusses 2021
			2023	2022	
1	2	3	4	5	6
1	50	Privatrechtliche Leistungsentgelte	20.000	18.000	18.463,16
2	51	Öffentlich-rechtliche Leistungsentgelte	0	0	0,00
3	548-549	Kostenersatzleistungen und -erstattungen	0	0	0,00
4	52	Bestandsveränderungen und aktivierte Eigenleistungen	0	0	0,00
5	55	Steuern und steuerähnliche Erträge einschließlich Erträge aus gesetzlichen Umlagen	0	0	0,00
6	547	Erträge aus Transferleistungen	0	0	0,00
7	540-543	Erträge aus Zuweisungen und Zuschüssen für laufende Zwecke und allgemeine Umlagen	0	0	0,00
8	546	Erträge aus der Auflösung von Sonderposten aus Investitionszuweisungen, -zuschüssen und Investitionsbeiträgen	0	0	0,00
9	53	Sonstige ordentliche Erträge	0	0	900,03
10		Summe der ordentlichen Erträge	20.000	18.000	19.363,19
11	62-63, 640-643, 647-649, 65	Personalaufwendungen	300	1.500	1.422,20
12	644-646	Versorgungsaufwendungen	0	0	0,00
13	60-61, 67-69	Aufwendungen für Sach- und Dienstleistungen	6.100	6.700	1.699,51
14	66	Abschreibungen	12.800	6.300	11.027,00
15	71	Aufwendungen für Zuweisungen und Zuschüsse sowie besondere Finanzaufwendungen	0	0	0,00
16	73	Steueraufwendungen einschließlich Aufwendungen aus gesetzlichen Umlageverpflichtungen	0	0	0,00
17	72	Transferaufwendungen	0	0	0,00
18	70, 74, 76	Sonstige ordentliche Aufwendungen	0	0	0,00
19		Summe der ordentlichen Aufwendungen	19.200	14.500	14.148,71
20		Verwaltungsergebnis	800	3.500	5.214,48
21	56-57	Finanzerträge	0	0	0,00
22	77	Zinsen und sonstige Finanzaufwendungen	0	0	0,00
23		Finanzergebnis	0	0	0,00
24		Ordentliches Ergebnis	800	3.500	5.214,48
25	59	Außerordentliche Erträge	0	0	0,00
26	79	Außerordentliche Aufwendungen	0	0	0,00
27		Außerordentliches Ergebnis	0	0	0,00
28		Jahresergebnis vor internen Leistungsbeziehungen	800	3.500	5.214,48
29	95	Erlöse aus internen Leistungsbeziehungen	0	0	0,00
30	96	Kosten aus internen Leistungsbeziehungen	0	0	0,00
31		Ergebnis der internen Leistungsbeziehungen	0	0	0,00
32		Jahresergebnis nach internen Leistungsbeziehungen	800	3.500	5.214,48

2023

Gemeinde NeuhoF

Produktinformationen

Hauptproduktbereich	5	Gestaltung der Umwelt
Produktbereich	53	Ver- und Entsorgung
Produkt	53301	Wasserversorgung

Teilergebnishaushalt

– Euro –

Nr.	Konten	Bezeichnung	Haushaltsansatz		Ergebnis des Jahresabschlusses 2021
			2023	2022	
1	2	3	4	5	6
1	50	Privatrechtliche Leistungsentgelte	0	0	0,00
2	51	Öffentlich-rechtliche Leistungsentgelte	0	0	0,00
3	548-549	Kostenersatzleistungen und -erstattungen	0	0	0,00
4	52	Bestandsveränderungen und aktivierte Eigenleistungen	0	0	0,00
5	55	Steuern und steuerähnliche Erträge einschließlich Erträge aus gesetzlichen Umlagen	0	0	0,00
6	547	Erträge aus Transferleistungen	0	0	0,00
7	540-543	Erträge aus Zuweisungen und Zuschüssen für laufende Zwecke und allgemeine Umlagen	0	0	0,00
8	546	Erträge aus der Auflösung von Sonderposten aus Investitionszuweisungen, -zuschüssen und Investitionsbeiträgen	0	0	0,00
9	53	Sonstige ordentliche Erträge	0	0	0,00
10		<u>Summe der ordentlichen Erträge</u>	<u>0</u>	<u>0</u>	<u>0,00</u>
11	62-63, 640-643, 647-649, 65	Personalaufwendungen	0	0	0,00
12	644-646	Versorgungsaufwendungen	0	0	0,00
13	60-61, 67-69	Aufwendungen für Sach- und Dienstleistungen	0	0	0,00
14	66	Abschreibungen	0	0	0,00
15	71	Aufwendungen für Zuweisungen und Zuschüsse sowie besondere Finanzaufwendungen	0	0	0,00
16	73	Steueraufwendungen einschließlich Aufwendungen aus gesetzlichen Umlageverpflichtungen	0	0	0,00
17	72	Transferaufwendungen	0	0	0,00
18	70, 74, 76	Sonstige ordentliche Aufwendungen	0	0	0,00
19		<u>Summe der ordentlichen Aufwendungen</u>	<u>0</u>	<u>0</u>	<u>0,00</u>
20		<u>Verwaltungsergebnis</u>	<u>0</u>	<u>0</u>	<u>0,00</u>
21	56-57	Finanzerträge	0	0	0,00
22	77	Zinsen und sonstige Finanzaufwendungen	0	0	0,00
23		<u>Finanzergebnis</u>	<u>0</u>	<u>0</u>	<u>0,00</u>
24		<u>Ordentliches Ergebnis</u>	<u>0</u>	<u>0</u>	<u>0,00</u>
25	59	Außerordentliche Erträge	0	0	0,00
26	79	Außerordentliche Aufwendungen	0	0	0,00
27		<u>Außerordentliches Ergebnis</u>	<u>0</u>	<u>0</u>	<u>0,00</u>
28		<u>Jahresergebnis vor internen Leistungsbeziehungen</u>	<u>0</u>	<u>0</u>	<u>0,00</u>
29	95	Erlöse aus internen Leistungsbeziehungen	0	0	0,00
30	96	Kosten aus internen Leistungsbeziehungen	0	0	0,00
31		<u>Ergebnis der internen Leistungsbeziehungen</u>	<u>0</u>	<u>0</u>	<u>0,00</u>
32		<u>Jahresergebnis nach internen Leistungsbeziehungen</u>	<u>0</u>	<u>0</u>	<u>0,00</u>

2023

Gemeinde Neuhof

Produktinformationen

Hauptproduktbereich	5	Gestaltung der Umwelt
Produktbereich	53	Ver- und Entsorgung
Produkt	53310	Wasserversorgung

Teilergebnishaushalt

– Euro –

Nr.	Konten	Bezeichnung	Haushaltsansatz		Ergebnis des Jahresabschlusses 2021
			2023	2022	
1	2	3	4	5	6
1	50	Privatrechtliche Leistungsentgelte	0	0	850,00
2	51	Öffentlich-rechtliche Leistungsentgelte	1.300.000	1.185.000	1.174.427,80
3	548-549	Kostenersatzleistungen und -erstattungen	35.700	30.000	37.548,90
4	52	Bestandsveränderungen und aktivierte Eigenleistungen	0	0	0,00
5	55	Steuern und steuerähnliche Erträge einschließlich Erträge aus gesetzlichen Umlagen	0	0	0,00
6	547	Erträge aus Transferleistungen	0	0	0,00
7	540-543	Erträge aus Zuweisungen und Zuschüssen für laufende Zwecke und allgemeine Umlagen	20.000	0	0,00
8	546	Erträge aus der Auflösung von Sonderposten aus Investitionszuweisungen, -zuschüssen und Investitionsbeiträgen	118.000	115.000	120.903,22
9	53	Sonstige ordentliche Erträge	3.000	3.000	6.289,78
10		Summe der ordentlichen Erträge	1.476.700	1.333.000	1.340.019,70
11	62-63, 640-643, 647-649, 65	Personalaufwendungen	318.100	281.100	290.173,59
12	644-646	Versorgungsaufwendungen	3.600	2.300	2.481,00
13	60-61, 67-69	Aufwendungen für Sach- und Dienstleistungen	705.200	356.900	389.735,20
14	66	Abschreibungen	419.000	405.000	396.623,41
15	71	Aufwendungen für Zuweisungen und Zuschüsse sowie besondere Finanzaufwendungen	9.500	9.500	3.429,51
16	73	Steueraufwendungen einschließlich Aufwendungen aus gesetzlichen Umlageverpflichtungen	0	0	0,00
17	72	Transferaufwendungen	0	0	0,00
18	70, 74, 76	Sonstige ordentliche Aufwendungen	1.100	700	647,26
19		Summe der ordentlichen Aufwendungen	1.456.500	1.055.500	1.083.089,97
20		Verwaltungsergebnis	20.200	277.500	256.929,73
21	56-57	Finanzerträge	0	0	0,00
22	77	Zinsen und sonstige Finanzaufwendungen	7.200	7.500	7.875,01
23		Finanzergebnis	-7.200	-7.500	-7.875,01
24		Ordentliches Ergebnis	13.000	270.000	249.054,72
25	59	Außerordentliche Erträge	0	0	0,00
26	79	Außerordentliche Aufwendungen	0	0	9.385,00
27		Außerordentliches Ergebnis	0	0	-9.385,00
28		Jahresergebnis vor internen Leistungsbeziehungen	13.000	270.000	239.669,72
29	95	Erlöse aus internen Leistungsbeziehungen	0	0	0,00
30	96	Kosten aus internen Leistungsbeziehungen	30.000	305.100	293.585,39
31		Ergebnis der internen Leistungsbeziehungen	-30.000	-305.100	-293.585,39
32		Jahresergebnis nach internen Leistungsbeziehungen	-17.000	-35.100	-53.915,67

2023

Gemeinde Neuhof

Produktinformationen

Hauptproduktbereich	5	Gestaltung der Umwelt
Produktbereich	53	Ver- und Entsorgung
Produkt	53710	Abfallwirtschaft

Teilergebnishaushalt

– Euro –

Nr.	Konten	Bezeichnung	Haushaltsansatz		Ergebnis des Jahresabschlusses 2021
			2023	2022	
1	2	3	4	5	6
1	50	Privatrechtliche Leistungsentgelte	0	0	0,00
2	51	Öffentlich-rechtliche Leistungsentgelte	17.500	17.300	22.246,50
3	548-549	Kostenersatzleistungen und -erstattungen	90.000	89.000	91.632,06
4	52	Bestandsveränderungen und aktivierte Eigenleistungen	0	0	0,00
5	55	Steuern und steuerähnliche Erträge einschließlich Erträge aus gesetzlichen Umlagen	0	0	0,00
6	547	Erträge aus Transferleistungen	0	0	0,00
7	540-543	Erträge aus Zuweisungen und Zuschüssen für laufende Zwecke und allgemeine Umlagen	0	0	0,00
8	546	Erträge aus der Auflösung von Sonderposten aus Investitionszuweisungen, -zuschüssen und Investitionsbeiträgen	1.700	1.700	21.634,00
9	53	Sonstige ordentliche Erträge	0	0	756,65
10		Summe der ordentlichen Erträge	109.200	108.000	136.269,21
11	62-63, 640-643, 647-649, 65	Personalaufwendungen	44.200	44.400	35.752,27
12	644-646	Versorgungsaufwendungen	0	0	0,00
13	60-61, 67-69	Aufwendungen für Sach- und Dienstleistungen	27.200	27.400	18.364,97
14	66	Abschreibungen	7.900	7.000	28.306,69
15	71	Aufwendungen für Zuweisungen und Zuschüsse sowie besondere Finanzaufwendungen	0	0	0,00
16	73	Steueraufwendungen einschließlich Aufwendungen aus gesetzlichen Umlageverpflichtungen	0	0	0,00
17	72	Transferaufwendungen	0	0	0,00
18	70, 74, 76	Sonstige ordentliche Aufwendungen	0	0	0,00
19		Summe der ordentlichen Aufwendungen	79.300	78.800	82.423,93
20		Verwaltungsergebnis	29.900	29.200	53.845,28
21	56-57	Finanzerträge	0	0	0,00
22	77	Zinsen und sonstige Finanzaufwendungen	0	0	0,00
23		Finanzergebnis	0	0	0,00
24		Ordentliches Ergebnis	29.900	29.200	53.845,28
25	59	Außerordentliche Erträge	0	0	0,00
26	79	Außerordentliche Aufwendungen	0	0	0,00
27		Außerordentliches Ergebnis	0	0	0,00
28		Jahresergebnis vor internen Leistungsbeziehungen	29.900	29.200	53.845,28
29	95	Erlöse aus internen Leistungsbeziehungen	0	0	0,00
30	96	Kosten aus internen Leistungsbeziehungen	91.000	81.200	106.612,29
31		Ergebnis der internen Leistungsbeziehungen	-91.000	-81.200	-106.612,29
32		Jahresergebnis nach internen Leistungsbeziehungen	-61.100	-52.000	-52.767,01

2023

Gemeinde NeuhoF

Produktinformationen

Hauptproduktbereich	5	Gestaltung der Umwelt
Produktbereich	53	Ver- und Entsorgung
Produkt	53810	Abwasserbeseitigung

Teilergebnishaushalt

– Euro –

Nr.	Konten	Bezeichnung	Haushaltsansatz		Ergebnis des Jahresabschlusses 2021
			2023	2022	
1	2	3	4	5	6
1	50	Privatrechtliche Leistungsentgelte	0	0	0,00
2	51	Öffentlich-rechtliche Leistungsentgelte	3.377.500	2.804.500	2.837.166,48
3	548-549	Kostenersatzleistungen und -erstattungen	511.000	476.000	502.244,57
4	52	Bestandsveränderungen und aktivierte Eigenleistungen	0	0	0,00
5	55	Steuern und steuerähnliche Erträge einschließlich Erträge aus gesetzlichen Umlagen	0	0	0,00
6	547	Erträge aus Transferleistungen	0	0	0,00
7	540-543	Erträge aus Zuweisungen und Zuschüssen für laufende Zwecke und allgemeine Umlagen	0	0	0,00
8	546	Erträge aus der Auflösung von Sonderposten aus Investitionszuweisungen, -zuschüssen und Investitionsbeiträgen	476.800	465.800	491.179,36
9	53	Sonstige ordentliche Erträge	0	0	63,34
10		Summe der ordentlichen Erträge	4.365.300	3.746.300	3.830.653,75
11	62-63, 640-643, 647-649, 65	Personalaufwendungen	618.200	551.200	479.884,70
12	644-646	Versorgungsaufwendungen	4.300	2.500	3.033,00
13	60-61, 67-69	Aufwendungen für Sach- und Dienstleistungen	1.968.000	1.483.700	1.188.905,50
14	66	Abschreibungen	1.112.000	1.055.000	1.044.109,78
15	71	Aufwendungen für Zuweisungen und Zuschüsse sowie besondere Finanzaufwendungen	26.000	25.500	20.324,17
16	73	Steueraufwendungen einschließlich Aufwendungen aus gesetzlichen Umlageverpflichtungen	80.000	77.000	54.881,40
17	72	Transferaufwendungen	0	0	0,00
18	70, 74, 76	Sonstige ordentliche Aufwendungen	1.100	1.100	379,00
19		Summe der ordentlichen Aufwendungen	3.809.600	3.196.000	2.791.517,55
20		Verwaltungsergebnis	555.700	550.300	1.039.136,20
21	56-57	Finanzerträge	0	0	0,00
22	77	Zinsen und sonstige Finanzaufwendungen	4.500	4.900	5.262,39
23		Finanzergebnis	-4.500	-4.900	-5.262,39
24		Ordentliches Ergebnis	551.200	545.400	1.033.873,81
25	59	Außerordentliche Erträge	0	0	0,00
26	79	Außerordentliche Aufwendungen	0	0	25.241,00
27		Außerordentliches Ergebnis	0	0	-25.241,00
28		Jahresergebnis vor internen Leistungsbeziehungen	551.200	545.400	1.008.632,81
29	95	Erlöse aus internen Leistungsbeziehungen	0	0	0,00
30	96	Kosten aus internen Leistungsbeziehungen	402.200	973.000	1.011.651,13
31		Ergebnis der internen Leistungsbeziehungen	-402.200	-973.000	-1.011.651,13
32		Jahresergebnis nach internen Leistungsbeziehungen	149.000	-427.600	-3.018,32

2023

Gemeinde Neuhof

Produktinformationen

Hauptproduktbereich	5	Gestaltung der Umwelt
Produktbereich	54	Verkehrsflächen und -anlagen, ÖPNV
Produkt	54110	Gemeindestraßen, Wege und Plätze

Teilergebnishaushalt

– Euro –

Nr.	Konten	Bezeichnung	Haushaltsansatz		Ergebnis des Jahresabschlusses 2021
			2023	2022	
1	2	3	4	5	6
1	50	Privatrechtliche Leistungsentgelte	0	0	0,00
2	51	Öffentlich-rechtliche Leistungsentgelte	6.000	5.000	6.325,00
3	548-549	Kostenersatzleistungen und -erstattungen	0	0	41.966,29
4	52	Bestandsveränderungen und aktivierte Eigenleistungen	0	0	0,00
5	55	Steuern und steuerähnliche Erträge einschließlich Erträge aus gesetzlichen Umlagen	0	0	0,00
6	547	Erträge aus Transferleistungen	0	0	0,00
7	540-543	Erträge aus Zuweisungen und Zuschüssen für laufende Zwecke und allgemeine Umlagen	1.300	1.300	1.329,74
8	546	Erträge aus der Auflösung von Sonderposten aus Investitionszuweisungen, -zuschüssen und Investitionsbeiträgen	580.200	580.200	564.636,68
9	53	Sonstige ordentliche Erträge	0	0	173,48
10		Summe der ordentlichen Erträge	587.500	586.500	614.431,19
11	62-63, 640-643, 647-649, 65	Personalaufwendungen	128.900	147.400	109.814,23
12	644-646	Versorgungsaufwendungen	2.200	1.200	1.378,00
13	60-61, 67-69	Aufwendungen für Sach- und Dienstleistungen	403.000	303.400	343.866,30
14	66	Abschreibungen	822.400	805.000	805.945,31
15	71	Aufwendungen für Zuweisungen und Zuschüsse sowie besondere Finanzaufwendungen	7.000	7.000	7.111,70
16	73	Steueraufwendungen einschließlich Aufwendungen aus gesetzlichen Umlageverpflichtungen	0	0	0,00
17	72	Transferaufwendungen	0	0	0,00
18	70, 74, 76	Sonstige ordentliche Aufwendungen	0	0	0,00
19		Summe der ordentlichen Aufwendungen	1.363.500	1.264.000	1.268.115,54
20		Verwaltungsergebnis	-776.000	-677.500	-653.684,35
21	56-57	Finanzerträge	0	0	0,00
22	77	Zinsen und sonstige Finanzaufwendungen	9.000	9.800	10.527,62
23		Finanzergebnis	-9.000	-9.800	-10.527,62
24		Ordentliches Ergebnis	-785.000	-687.300	-664.211,97
25	59	Außerordentliche Erträge	0	0	14.018,93
26	79	Außerordentliche Aufwendungen	0	0	31.412,64
27		Außerordentliches Ergebnis	0	0	-17.393,71
28		Jahresergebnis vor internen Leistungsbeziehungen	-785.000	-687.300	-681.605,68
29	95	Erlöse aus internen Leistungsbeziehungen	0	0	0,00
30	96	Kosten aus internen Leistungsbeziehungen	62.400	61.100	57.229,58
31		Ergebnis der internen Leistungsbeziehungen	-62.400	-61.100	-57.229,58
32		Jahresergebnis nach internen Leistungsbeziehungen	-847.400	-748.400	-738.835,26

2023

Gemeinde Neuhof

Produktinformationen

Hauptproduktbereich	5	Gestaltung der Umwelt
Produktbereich	54	Verkehrsflächen und -anlagen, ÖPNV
Produkt	54310	Landesstraßen

Teilergebnishaushalt

– Euro –

Nr.	Konten	Bezeichnung	Haushaltsansatz		Ergebnis des Jahresabschlusses 2021
			2023	2022	
1	2	3	4	5	6
1	50	Privatrechtliche Leistungsentgelte	0	0	0,00
2	51	Öffentlich-rechtliche Leistungsentgelte	0	0	0,00
3	548-549	Kostenersatzleistungen und -erstattungen	0	0	0,00
4	52	Bestandsveränderungen und aktivierte Eigenleistungen	0	0	0,00
5	55	Steuern und steuerähnliche Erträge einschließlich Erträge aus gesetzlichen Umlagen	0	0	0,00
6	547	Erträge aus Transferleistungen	0	0	0,00
7	540-543	Erträge aus Zuweisungen und Zuschüssen für laufende Zwecke und allgemeine Umlagen	0	0	0,00
8	546	Erträge aus der Auflösung von Sonderposten aus Investitionszuweisungen, -zuschüssen und Investitionsbeiträgen	9.100	9.100	9.017,00
9	53	Sonstige ordentliche Erträge	0	0	0,00
10		Summe der ordentlichen Erträge	9.100	9.100	9.017,00
11	62-63, 640-643, 647-649, 65	Personalaufwendungen	1.700	1.700	1.612,39
12	644-646	Versorgungsaufwendungen	0	0	0,00
13	60-61, 67-69	Aufwendungen für Sach- und Dienstleistungen	0	0	0,05
14	66	Abschreibungen	9.100	9.100	9.070,00
15	71	Aufwendungen für Zuweisungen und Zuschüsse sowie besondere Finanzaufwendungen	0	0	0,00
16	73	Steueraufwendungen einschließlich Aufwendungen aus gesetzlichen Umlageverpflichtungen	0	0	0,00
17	72	Transferaufwendungen	0	0	0,00
18	70, 74, 76	Sonstige ordentliche Aufwendungen	0	0	0,00
19		Summe der ordentlichen Aufwendungen	10.800	10.800	10.682,44
20		Verwaltungsergebnis	-1.700	-1.700	-1.665,44
21	56-57	Finanzerträge	0	0	0,00
22	77	Zinsen und sonstige Finanzaufwendungen	3.000	3.300	3.473,44
23		Finanzergebnis	-3.000	-3.300	-3.473,44
24		Ordentliches Ergebnis	-4.700	-5.000	-5.138,88
25	59	Außerordentliche Erträge	0	0	0,00
26	79	Außerordentliche Aufwendungen	0	0	0,00
27		Außerordentliches Ergebnis	0	0	0,00
28		Jahresergebnis vor internen Leistungsbeziehungen	-4.700	-5.000	-5.138,88
29	95	Erlöse aus internen Leistungsbeziehungen	0	0	0,00
30	96	Kosten aus internen Leistungsbeziehungen	0	0	0,00
31		Ergebnis der internen Leistungsbeziehungen	0	0	0,00
32		Jahresergebnis nach internen Leistungsbeziehungen	-4.700	-5.000	-5.138,88

2023

Gemeinde Neuhof

Produktinformationen

Hauptproduktbereich	5	Gestaltung der Umwelt
Produktbereich	54	Verkehrsflächen und -anlagen, ÖPNV
Produkt	54410	Bundesstraßen

Teilergebnishaushalt

– Euro –

Nr.	Konten	Bezeichnung	Haushaltsansatz		Ergebnis des Jahresabschlusses 2021
			2023	2022	
1	2	3	4	5	6
1	50	Privatrechtliche Leistungsentgelte	0	0	0,00
2	51	Öffentlich-rechtliche Leistungsentgelte	0	0	0,00
3	548-549	Kostenersatzleistungen und -erstattungen	0	0	0,00
4	52	Bestandsveränderungen und aktivierte Eigenleistungen	0	0	0,00
5	55	Steuern und steuerähnliche Erträge einschließlich Erträge aus gesetzlichen Umlagen	0	0	0,00
6	547	Erträge aus Transferleistungen	0	0	0,00
7	540-543	Erträge aus Zuweisungen und Zuschüssen für laufende Zwecke und allgemeine Umlagen	0	0	0,00
8	546	Erträge aus der Auflösung von Sonderposten aus Investitionszuweisungen, -zuschüssen und Investitionsbeiträgen	0	0	0,00
9	53	Sonstige ordentliche Erträge	0	0	0,00
10		Summe der ordentlichen Erträge	0	0	0,00
11	62-63, 640-643, 647-649, 65	Personalaufwendungen	2.700	2.700	2.496,67
12	644-646	Versorgungsaufwendungen	0	0	0,00
13	60-61, 67-69	Aufwendungen für Sach- und Dienstleistungen	0	100	0,00
14	66	Abschreibungen	0	0	0,00
15	71	Aufwendungen für Zuweisungen und Zuschüsse sowie besondere Finanzaufwendungen	0	0	0,00
16	73	Steueraufwendungen einschließlich Aufwendungen aus gesetzlichen Umlageverpflichtungen	0	0	0,00
17	72	Transferaufwendungen	0	0	0,00
18	70, 74, 76	Sonstige ordentliche Aufwendungen	0	0	0,00
19		Summe der ordentlichen Aufwendungen	2.700	2.800	2.496,67
20		Verwaltungsergebnis	-2.700	-2.800	-2.496,67
21	56-57	Finanzerträge	0	0	0,00
22	77	Zinsen und sonstige Finanzaufwendungen	0	0	0,00
23		Finanzergebnis	0	0	0,00
24		Ordentliches Ergebnis	-2.700	-2.800	-2.496,67
25	59	Außerordentliche Erträge	0	0	0,00
26	79	Außerordentliche Aufwendungen	0	0	0,00
27		Außerordentliches Ergebnis	0	0	0,00
28		Jahresergebnis vor internen Leistungsbeziehungen	-2.700	-2.800	-2.496,67
29	95	Erlöse aus internen Leistungsbeziehungen	0	0	0,00
30	96	Kosten aus internen Leistungsbeziehungen	0	0	0,00
31		Ergebnis der internen Leistungsbeziehungen	0	0	0,00
32		Jahresergebnis nach internen Leistungsbeziehungen	-2.700	-2.800	-2.496,67

2023

Gemeinde Neuhof

Produktinformationen

Hauptproduktbereich	5	Gestaltung der Umwelt
Produktbereich	54	Verkehrsflächen und -anlagen, ÖPNV
Produkt	54510	Straßenreinigung, Winterdienst, Straßenbeleuchtung, Straßenentwässerung

Teilergebnishaushalt

– Euro –

Nr.	Konten	Bezeichnung	Haushaltsansatz		Ergebnis des Jahresabschlusses 2021
			2023	2022	
1	2	3	4	5	6
1	50	Privatrechtliche Leistungsentgelte	0	0	0,00
2	51	Öffentlich-rechtliche Leistungsentgelte	0	0	0,00
3	548-549	Kostenersatzleistungen und -erstattungen	0	0	0,00
4	52	Bestandsveränderungen und aktivierte Eigenleistungen	0	0	0,00
5	55	Steuern und steuerähnliche Erträge einschließlich Erträge aus gesetzlichen Umlagen	0	0	0,00
6	547	Erträge aus Transferleistungen	0	0	0,00
7	540-543	Erträge aus Zuweisungen und Zuschüssen für laufende Zwecke und allgemeine Umlagen	0	0	0,00
8	546	Erträge aus der Auflösung von Sonderposten aus Investitionszuweisungen, -zuschüssen und Investitionsbeiträgen	0	0	0,00
9	53	Sonstige ordentliche Erträge	0	0	0,00
10		<u>Summe der ordentlichen Erträge</u>	0	0	0,00
11	62-63, 640-643, 647-649, 65	Personalaufwendungen	14.500	14.100	18.508,00
12	644-646	Versorgungsaufwendungen	1.700	1.900	2.205,00
13	60-61, 67-69	Aufwendungen für Sach- und Dienstleistungen	721.100	619.100	608.247,06
14	66	Abschreibungen	76.500	72.000	74.355,11
15	71	Aufwendungen für Zuweisungen und Zuschüsse sowie besondere Finanzaufwendungen	0	0	0,00
16	73	Steueraufwendungen einschließlich Aufwendungen aus gesetzlichen Umlageverpflichtungen	0	0	0,00
17	72	Transferaufwendungen	0	0	0,00
18	70, 74, 76	Sonstige ordentliche Aufwendungen	0	0	0,00
19		<u>Summe der ordentlichen Aufwendungen</u>	813.800	707.100	703.315,17
20		<u>Verwaltungsergebnis</u>	-813.800	-707.100	-703.315,17
21	56-57	Finanzerträge	0	0	0,00
22	77	Zinsen und sonstige Finanzaufwendungen	11.000	10.700	11.058,10
23		<u>Finanzergebnis</u>	-11.000	-10.700	-11.058,10
24		<u>Ordentliches Ergebnis</u>	-824.800	-717.800	-714.373,27
25	59	Außerordentliche Erträge	0	0	0,00
26	79	Außerordentliche Aufwendungen	0	0	0,00
27		<u>Außerordentliches Ergebnis</u>	0	0	0,00
28		<u>Jahresergebnis vor internen Leistungsbeziehungen</u>	-824.800	-717.800	-714.373,27
29	95	Erlöse aus internen Leistungsbeziehungen	0	0	0,00
30	96	Kosten aus internen Leistungsbeziehungen	115.700	114.300	90.261,37
31		<u>Ergebnis der internen Leistungsbeziehungen</u>	-115.700	-114.300	-90.261,37
32		<u>Jahresergebnis nach internen Leistungsbeziehungen</u>	-940.500	-832.100	-804.634,64

2023

Gemeinde Neuhof

Produktinformationen

Hauptproduktbereich	5	Gestaltung der Umwelt
Produktbereich	54	Verkehrsflächen und -anlagen, ÖPNV
Produkt	54610	Parkeinrichtungen

Teilergebnishaushalt

– Euro –

Nr.	Konten	Bezeichnung	Haushaltsansatz		Ergebnis des Jahresabschlusses 2021
			2023	2022	
1	2	3	4	5	6
1	50	Privatrechtliche Leistungsentgelte	13.000	16.000	11.493,10
2	51	Öffentlich-rechtliche Leistungsentgelte	0	0	0,00
3	548-549	Kostenersatzleistungen und -erstattungen	0	0	0,00
4	52	Bestandsveränderungen und aktivierte Eigenleistungen	0	0	0,00
5	55	Steuern und steuerähnliche Erträge einschließlich Erträge aus gesetzlichen Umlagen	0	0	0,00
6	547	Erträge aus Transferleistungen	0	0	0,00
7	540-543	Erträge aus Zuweisungen und Zuschüssen für laufende Zwecke und allgemeine Umlagen	0	0	0,00
8	546	Erträge aus der Auflösung von Sonderposten aus Investitionszuweisungen, -zuschüssen und Investitionsbeiträgen	44.500	42.200	44.276,42
9	53	Sonstige ordentliche Erträge	0	0	0,00
10		Summe der ordentlichen Erträge	57.500	58.200	55.769,52
11	62-63, 640-643, 647-649, 65	Personalaufwendungen	8.900	8.200	7.293,57
12	644-646	Versorgungsaufwendungen	300	300	276,00
13	60-61, 67-69	Aufwendungen für Sach- und Dienstleistungen	5.400	5.300	3.942,83
14	66	Abschreibungen	56.500	57.400	57.343,00
15	71	Aufwendungen für Zuweisungen und Zuschüsse sowie besondere Finanzaufwendungen	0	0	0,00
16	73	Steueraufwendungen einschließlich Aufwendungen aus gesetzlichen Umlageverpflichtungen	0	0	0,00
17	72	Transferaufwendungen	0	0	0,00
18	70, 74, 76	Sonstige ordentliche Aufwendungen	100	100	56,17
19		Summe der ordentlichen Aufwendungen	71.200	71.300	68.911,57
20		Verwaltungsergebnis	-13.700	-13.100	-13.142,05
21	56-57	Finanzerträge	0	0	0,00
22	77	Zinsen und sonstige Finanzaufwendungen	2.800	2.900	3.095,24
23		Finanzergebnis	-2.800	-2.900	-3.095,24
24		Ordentliches Ergebnis	-16.500	-16.000	-16.237,29
25	59	Außerordentliche Erträge	0	0	0,00
26	79	Außerordentliche Aufwendungen	0	0	0,00
27		Außerordentliches Ergebnis	0	0	0,00
28		Jahresergebnis vor internen Leistungsbeziehungen	-16.500	-16.000	-16.237,29
29	95	Erlöse aus internen Leistungsbeziehungen	0	0	0,00
30	96	Kosten aus internen Leistungsbeziehungen	10.600	10.200	12.348,37
31		Ergebnis der internen Leistungsbeziehungen	-10.600	-10.200	-12.348,37
32		Jahresergebnis nach internen Leistungsbeziehungen	-27.100	-26.200	-28.585,66

2023

Gemeinde NeuhoF

Produktinformationen

Hauptproduktbereich	5	Gestaltung der Umwelt
Produktbereich	54	Verkehrsflächen und -anlagen, ÖPNV
Produkt	54710	Öffentlicher Personennahverkehr (ÖPNV)

Teilergebnishaushalt

– Euro –

Nr.	Konten	Bezeichnung	Haushaltsansatz		Ergebnis des Jahresabschlusses 2021
			2023	2022	
1	2	3	4	5	6
1	50	Privatrechtliche Leistungsentgelte	0	0	0,00
2	51	Öffentlich-rechtliche Leistungsentgelte	0	0	0,00
3	548-549	Kostenersatzleistungen und -erstattungen	300	500	240,00
4	52	Bestandsveränderungen und aktivierte Eigenleistungen	0	0	0,00
5	55	Steuern und steuerähnliche Erträge einschließlich Erträge aus gesetzlichen Umlagen	0	0	0,00
6	547	Erträge aus Transferleistungen	0	0	0,00
7	540-543	Erträge aus Zuweisungen und Zuschüssen für laufende Zwecke und allgemeine Umlagen	0	0	0,00
8	546	Erträge aus der Auflösung von Sonderposten aus Investitionszuweisungen, -zuschüssen und Investitionsbeiträgen	400	2.000	2.285,00
9	53	Sonstige ordentliche Erträge	0	0	0,00
10		Summe der ordentlichen Erträge	700	2.500	2.525,00
11	62-63, 640-643, 647-649, 65	Personalaufwendungen	3.100	3.000	2.581,28
12	644-646	Versorgungsaufwendungen	500	500	551,00
13	60-61, 67-69	Aufwendungen für Sach- und Dienstleistungen	1.300	1.300	149,88
14	66	Abschreibungen	1.800	5.800	6.483,00
15	71	Aufwendungen für Zuweisungen und Zuschüsse sowie besondere Finanzaufwendungen	40.000	39.000	37.722,00
16	73	Steueraufwendungen einschließlich Aufwendungen aus gesetzlichen Umlageverpflichtungen	0	0	0,00
17	72	Transferaufwendungen	0	0	0,00
18	70, 74, 76	Sonstige ordentliche Aufwendungen	0	0	0,00
19		Summe der ordentlichen Aufwendungen	46.700	49.600	47.487,16
20		Verwaltungsergebnis	-46.000	-47.100	-44.962,16
21	56-57	Finanzerträge	0	0	0,00
22	77	Zinsen und sonstige Finanzaufwendungen	0	0	0,00
23		Finanzergebnis	0	0	0,00
24		Ordentliches Ergebnis	-46.000	-47.100	-44.962,16
25	59	Außerordentliche Erträge	0	0	0,00
26	79	Außerordentliche Aufwendungen	0	0	0,00
27		Außerordentliches Ergebnis	0	0	0,00
28		Jahresergebnis vor internen Leistungsbeziehungen	-46.000	-47.100	-44.962,16
29	95	Erlöse aus internen Leistungsbeziehungen	0	0	0,00
30	96	Kosten aus internen Leistungsbeziehungen	3.400	3.400	3.236,85
31		Ergebnis der internen Leistungsbeziehungen	-3.400	-3.400	-3.236,85
32		Jahresergebnis nach internen Leistungsbeziehungen	-49.400	-50.500	-48.199,01

2023

Gemeinde NeuhoF

Produktinformationen

Hauptproduktbereich	5	Gestaltung der Umwelt
Produktbereich	55	Natur- und Landschaftspflege
Produkt	55110	Öffentliches Grün, Landschaftsbau

Teilergebnishaushalt

– Euro –

Nr.	Konten	Bezeichnung	Haushaltsansatz		Ergebnis des Jahresabschlusses 2021
			2023	2022	
1	2	3	4	5	6
1	50	Privatrechtliche Leistungsentgelte	0	0	0,00
2	51	Öffentlich-rechtliche Leistungsentgelte	0	0	0,00
3	548-549	Kostenersatzleistungen und -erstattungen	0	0	0,00
4	52	Bestandsveränderungen und aktivierte Eigenleistungen	0	0	0,00
5	55	Steuern und steuerähnliche Erträge einschließlich Erträge aus gesetzlichen Umlagen	0	0	0,00
6	547	Erträge aus Transferleistungen	0	0	0,00
7	540-543	Erträge aus Zuweisungen und Zuschüssen für laufende Zwecke und allgemeine Umlagen	0	0	0,00
8	546	Erträge aus der Auflösung von Sonderposten aus Investitionszuweisungen, -zuschüssen und Investitionsbeiträgen	0	0	0,00
9	53	Sonstige ordentliche Erträge	0	0	0,00
10		Summe der ordentlichen Erträge	0	0	0,00
11	62-63, 640-643, 647-649, 65	Personalaufwendungen	19.000	17.800	18.090,40
12	644-646	Versorgungsaufwendungen	600	600	827,00
13	60-61, 67-69	Aufwendungen für Sach- und Dienstleistungen	82.100	88.300	69.632,95
14	66	Abschreibungen	3.500	3.800	4.125,62
15	71	Aufwendungen für Zuweisungen und Zuschüsse sowie besondere Finanzaufwendungen	0	0	0,00
16	73	Steueraufwendungen einschließlich Aufwendungen aus gesetzlichen Umlageverpflichtungen	0	0	0,00
17	72	Transferaufwendungen	0	0	0,00
18	70, 74, 76	Sonstige ordentliche Aufwendungen	0	0	0,00
19		Summe der ordentlichen Aufwendungen	105.200	110.500	92.675,97
20		Verwaltungsergebnis	-105.200	-110.500	-92.675,97
21	56-57	Finanzerträge	0	0	0,00
22	77	Zinsen und sonstige Finanzaufwendungen	0	0	0,00
23		Finanzergebnis	0	0	0,00
24		Ordentliches Ergebnis	-105.200	-110.500	-92.675,97
25	59	Außerordentliche Erträge	0	0	0,00
26	79	Außerordentliche Aufwendungen	0	0	0,00
27		Außerordentliches Ergebnis	0	0	0,00
28		Jahresergebnis vor internen Leistungsbeziehungen	-105.200	-110.500	-92.675,97
29	95	Erlöse aus internen Leistungsbeziehungen	0	0	0,00
30	96	Kosten aus internen Leistungsbeziehungen	257.100	251.100	249.788,87
31		Ergebnis der internen Leistungsbeziehungen	-257.100	-251.100	-249.788,87
32		Jahresergebnis nach internen Leistungsbeziehungen	-362.300	-361.600	-342.464,84

2023

Gemeinde NeuhoF

Produktinformationen

Hauptproduktbereich	5	Gestaltung der Umwelt
Produktbereich	55	Natur- und Landschaftspflege
Produkt	55210	Öffentliche Gewässer, wasserbauliche Anlagen

Teilergebnishaushalt

– Euro –

Nr.	Konten	Bezeichnung	Haushaltsansatz		Ergebnis des Jahresabschlusses 2021
			2023	2022	
1	2	3	4	5	6
1	50	Privatrechtliche Leistungsentgelte	1.800	1.800	1.347,56
2	51	Öffentlich-rechtliche Leistungsentgelte	0	0	0,00
3	548-549	Kostenersatzleistungen und -erstattungen	0	0	0,00
4	52	Bestandsveränderungen und aktivierte Eigenleistungen	0	0	0,00
5	55	Steuern und steuerähnliche Erträge einschließlich Erträge aus gesetzlichen Umlagen	0	0	0,00
6	547	Erträge aus Transferleistungen	0	0	0,00
7	540-543	Erträge aus Zuweisungen und Zuschüssen für laufende Zwecke und allgemeine Umlagen	0	0	0,00
8	546	Erträge aus der Auflösung von Sonderposten aus Investitionszuweisungen, -zuschüssen und Investitionsbeiträgen	0	0	0,00
9	53	Sonstige ordentliche Erträge	0	0	0,00
10		Summe der ordentlichen Erträge	1.800	1.800	1.347,56
11	62-63, 640-643, 647-649, 65	Personalaufwendungen	5.600	5.200	5.630,01
12	644-646	Versorgungsaufwendungen	0	0	0,00
13	60-61, 67-69	Aufwendungen für Sach- und Dienstleistungen	60.900	51.200	12.395,62
14	66	Abschreibungen	6.100	7.600	6.045,00
15	71	Aufwendungen für Zuweisungen und Zuschüsse sowie besondere Finanzaufwendungen	0	0	0,00
16	73	Steueraufwendungen einschließlich Aufwendungen aus gesetzlichen Umlageverpflichtungen	0	0	0,00
17	72	Transferaufwendungen	0	0	0,00
18	70, 74, 76	Sonstige ordentliche Aufwendungen	0	0	0,00
19		Summe der ordentlichen Aufwendungen	72.600	64.000	24.070,63
20		Verwaltungsergebnis	-70.800	-62.200	-22.723,07
21	56-57	Finanzerträge	0	0	0,00
22	77	Zinsen und sonstige Finanzaufwendungen	0	0	0,00
23		Finanzergebnis	0	0	0,00
24		Ordentliches Ergebnis	-70.800	-62.200	-22.723,07
25	59	Außerordentliche Erträge	0	0	0,00
26	79	Außerordentliche Aufwendungen	0	0	0,00
27		Außerordentliches Ergebnis	0	0	0,00
28		Jahresergebnis vor internen Leistungsbeziehungen	-70.800	-62.200	-22.723,07
29	95	Erlöse aus internen Leistungsbeziehungen	0	0	0,00
30	96	Kosten aus internen Leistungsbeziehungen	24.400	24.500	13.565,52
31		Ergebnis der internen Leistungsbeziehungen	-24.400	-24.500	-13.565,52
32		Jahresergebnis nach internen Leistungsbeziehungen	-95.200	-86.700	-36.288,59

2023

Gemeinde NeuhoF

Produktinformationen

Hauptproduktbereich	5	Gestaltung der Umwelt
Produktbereich	55	Natur- und Landschaftspflege
Produkt	55310	Friedhofs- und Bestattungswesen

Teilergebnishaushalt

– Euro –

Nr.	Konten	Bezeichnung	Haushaltsansatz		Ergebnis des Jahresabschlusses 2021
			2023	2022	
1	2	3	4	5	6
1	50	Privatrechtliche Leistungsentgelte	0	0	0,00
2	51	Öffentlich-rechtliche Leistungsentgelte	83.500	78.500	86.791,26
3	548-549	Kostenersatzleistungen und -erstattungen	900	900	798,00
4	52	Bestandsveränderungen und aktivierte Eigenleistungen	0	0	0,00
5	55	Steuern und steuerähnliche Erträge einschließlich Erträge aus gesetzlichen Umlagen	0	0	0,00
6	547	Erträge aus Transferleistungen	0	0	0,00
7	540-543	Erträge aus Zuweisungen und Zuschüssen für laufende Zwecke und allgemeine Umlagen	0	0	0,00
8	546	Erträge aus der Auflösung von Sonderposten aus Investitionszuweisungen, -zuschüssen und Investitionsbeiträgen	1.300	1.300	1.269,00
9	53	Sonstige ordentliche Erträge	0	0	0,00
10		Summe der ordentlichen Erträge	85.700	80.700	88.858,26
11	62-63, 640-643, 647-649, 65	Personalaufwendungen	40.300	30.100	36.357,17
12	644-646	Versorgungsaufwendungen	2.400	1.200	1.378,00
13	60-61, 67-69	Aufwendungen für Sach- und Dienstleistungen	74.700	92.100	49.212,08
14	66	Abschreibungen	28.400	28.600	29.077,48
15	71	Aufwendungen für Zuweisungen und Zuschüsse sowie besondere Finanzaufwendungen	800	600	4.170,85
16	73	Steueraufwendungen einschließlich Aufwendungen aus gesetzlichen Umlageverpflichtungen	0	0	0,00
17	72	Transferaufwendungen	0	0	0,00
18	70, 74, 76	Sonstige ordentliche Aufwendungen	100	100	32,51
19		Summe der ordentlichen Aufwendungen	146.700	152.700	120.228,09
20		Verwaltungsergebnis	-61.000	-72.000	-31.369,83
21	56-57	Finanzerträge	0	0	0,00
22	77	Zinsen und sonstige Finanzaufwendungen	0	0	0,00
23		Finanzergebnis	0	0	0,00
24		Ordentliches Ergebnis	-61.000	-72.000	-31.369,83
25	59	Außerordentliche Erträge	0	0	0,00
26	79	Außerordentliche Aufwendungen	0	0	0,00
27		Außerordentliches Ergebnis	0	0	0,00
28		Jahresergebnis vor internen Leistungsbeziehungen	-61.000	-72.000	-31.369,83
29	95	Erlöse aus internen Leistungsbeziehungen	17.000	17.000	18.321,87
30	96	Kosten aus internen Leistungsbeziehungen	191.900	191.900	138.680,68
31		Ergebnis der internen Leistungsbeziehungen	-174.900	-174.900	-120.358,81
32		Jahresergebnis nach internen Leistungsbeziehungen	-235.900	-246.900	-151.728,64

2023

Gemeinde NeuhoF

Produktinformationen

Hauptproduktbereich	5	Gestaltung der Umwelt
Produktbereich	55	Natur- und Landschaftspflege
Produkt	55510	Land- und Forstwirtschaft

Teilergebnishaushalt

– Euro –

Nr.	Konten	Bezeichnung	Haushaltsansatz		Ergebnis des Jahresabschlusses 2021
			2023	2022	
1	2	3	4	5	6
1	50	Privatrechtliche Leistungsentgelte	0	0	0,00
2	51	Öffentlich-rechtliche Leistungsentgelte	0	0	0,00
3	548-549	Kostenersatzleistungen und -erstattungen	0	0	2.380,00
4	52	Bestandsveränderungen und aktivierte Eigenleistungen	0	0	0,00
5	55	Steuern und steuerähnliche Erträge einschließlich Erträge aus gesetzlichen Umlagen	0	0	0,00
6	547	Erträge aus Transferleistungen	0	0	0,00
7	540-543	Erträge aus Zuweisungen und Zuschüssen für laufende Zwecke und allgemeine Umlagen	100	100	135,33
8	546	Erträge aus der Auflösung von Sonderposten aus Investitionszuweisungen, -zuschüssen und Investitionsbeiträgen	25.900	20.800	25.633,41
9	53	Sonstige ordentliche Erträge	0	0	0,00
10		Summe der ordentlichen Erträge	26.000	20.900	28.148,74
11	62-63, 640-643, 647-649, 65	Personalaufwendungen	14.500	13.300	13.024,73
12	644-646	Versorgungsaufwendungen	0	0	0,00
13	60-61, 67-69	Aufwendungen für Sach- und Dienstleistungen	93.000	83.600	145.322,51
14	66	Abschreibungen	53.200	27.300	47.614,14
15	71	Aufwendungen für Zuweisungen und Zuschüsse sowie besondere Finanzaufwendungen	0	0	0,00
16	73	Steueraufwendungen einschließlich Aufwendungen aus gesetzlichen Umlageverpflichtungen	0	0	0,00
17	72	Transferaufwendungen	0	0	0,00
18	70, 74, 76	Sonstige ordentliche Aufwendungen	0	0	0,00
19		Summe der ordentlichen Aufwendungen	160.700	124.200	205.961,38
20		Verwaltungsergebnis	-134.700	-103.300	-177.812,64
21	56-57	Finanzerträge	0	0	0,00
22	77	Zinsen und sonstige Finanzaufwendungen	200	300	233,63
23		Finanzergebnis	-200	-300	-233,63
24		Ordentliches Ergebnis	-134.900	-103.600	-178.046,27
25	59	Außerordentliche Erträge	0	0	0,00
26	79	Außerordentliche Aufwendungen	0	0	907,20
27		Außerordentliches Ergebnis	0	0	-907,20
28		Jahresergebnis vor internen Leistungsbeziehungen	-134.900	-103.600	-178.953,47
29	95	Erlöse aus internen Leistungsbeziehungen	0	0	0,00
30	96	Kosten aus internen Leistungsbeziehungen	5.400	5.200	5.726,38
31		Ergebnis der internen Leistungsbeziehungen	-5.400	-5.200	-5.726,38
32		Jahresergebnis nach internen Leistungsbeziehungen	-140.300	-108.800	-184.679,85

2023

Gemeinde NeuhoF

Produktinformationen

Hauptproduktbereich	5	Gestaltung der Umwelt
Produktbereich	56	Umweltschutz
Produkt	56110	Umweltschutzmaßnahmen

Teilergebnishaushalt

– Euro –

Nr.	Konten	Bezeichnung	Haushaltsansatz		Ergebnis des Jahresabschlusses 2021
			2023	2022	
1	2	3	4	5	6
1	50	Privatrechtliche Leistungsentgelte	0	0	0,00
2	51	Öffentlich-rechtliche Leistungsentgelte	0	0	0,00
3	548-549	Kostenersatzleistungen und -erstattungen	0	0	0,00
4	52	Bestandsveränderungen und aktivierte Eigenleistungen	0	0	0,00
5	55	Steuern und steuerähnliche Erträge einschließlich Erträge aus gesetzlichen Umlagen	0	0	0,00
6	547	Erträge aus Transferleistungen	0	0	0,00
7	540-543	Erträge aus Zuweisungen und Zuschüssen für laufende Zwecke und allgemeine Umlagen	40.000	0	0,00
8	546	Erträge aus der Auflösung von Sonderposten aus Investitionszuweisungen, -zuschüssen und Investitionsbeiträgen	0	0	0,00
9	53	Sonstige ordentliche Erträge	0	0	0,00
10		Summe der ordentlichen Erträge	40.000	0	0,00
11	62-63, 640-643, 647-649, 65	Personalaufwendungen	3.200	1.700	1.490,35
12	644-646	Versorgungsaufwendungen	0	0	0,00
13	60-61, 67-69	Aufwendungen für Sach- und Dienstleistungen	96.000	1.000	3.666,16
14	66	Abschreibungen	200	200	200,00
15	71	Aufwendungen für Zuweisungen und Zuschüsse sowie besondere Finanzaufwendungen	500	400	380,00
16	73	Steueraufwendungen einschließlich Aufwendungen aus gesetzlichen Umlageverpflichtungen	0	0	0,00
17	72	Transferaufwendungen	0	0	0,00
18	70, 74, 76	Sonstige ordentliche Aufwendungen	0	0	0,00
19		Summe der ordentlichen Aufwendungen	99.900	3.300	5.736,51
20		Verwaltungsergebnis	-59.900	-3.300	-5.736,51
21	56-57	Finanzerträge	0	0	0,00
22	77	Zinsen und sonstige Finanzaufwendungen	0	0	0,00
23		Finanzergebnis	0	0	0,00
24		Ordentliches Ergebnis	-59.900	-3.300	-5.736,51
25	59	Außerordentliche Erträge	0	0	0,00
26	79	Außerordentliche Aufwendungen	0	0	0,00
27		Außerordentliches Ergebnis	0	0	0,00
28		Jahresergebnis vor internen Leistungsbeziehungen	-59.900	-3.300	-5.736,51
29	95	Erlöse aus internen Leistungsbeziehungen	0	0	0,00
30	96	Kosten aus internen Leistungsbeziehungen	10.700	10.500	8.603,59
31		Ergebnis der internen Leistungsbeziehungen	-10.700	-10.500	-8.603,59
32		Jahresergebnis nach internen Leistungsbeziehungen	-70.600	-13.800	-14.340,10

2023

Gemeinde NeuhoF

Produktinformationen

Hauptproduktbereich	5	Gestaltung der Umwelt
Produktbereich	57	Wirtschaft und Tourismus
Produkt	57110	Wirtschaftsförderung

Teilergebnishaushalt

– Euro –

Nr.	Konten	Bezeichnung	Haushaltsansatz		Ergebnis des Jahresabschlusses 2021
			2023	2022	
1	2	3	4	5	6
1	50	Privatrechtliche Leistungsentgelte	0	0	0,00
2	51	Öffentlich-rechtliche Leistungsentgelte	0	0	0,00
3	548-549	Kostenersatzleistungen und -erstattungen	0	0	1.434,55
4	52	Bestandsveränderungen und aktivierte Eigenleistungen	0	0	0,00
5	55	Steuern und steuerähnliche Erträge einschließlich Erträge aus gesetzlichen Umlagen	0	0	0,00
6	547	Erträge aus Transferleistungen	0	0	0,00
7	540-543	Erträge aus Zuweisungen und Zuschüssen für laufende Zwecke und allgemeine Umlagen	0	0	0,00
8	546	Erträge aus der Auflösung von Sonderposten aus Investitionszuweisungen, -zuschüssen und Investitionsbeiträgen	0	0	0,00
9	53	Sonstige ordentliche Erträge	0	0	0,00
10		Summe der ordentlichen Erträge	0	0	1.434,55
11	62-63, 640-643, 647-649, 65	Personalaufwendungen	26.900	20.100	20.063,32
12	644-646	Versorgungsaufwendungen	7.700	3.900	4.135,00
13	60-61, 67-69	Aufwendungen für Sach- und Dienstleistungen	10.100	9.200	37.445,78
14	66	Abschreibungen	1.100	1.100	1.030,00
15	71	Aufwendungen für Zuweisungen und Zuschüsse sowie besondere Finanzaufwendungen	0	0	7.500,00
16	73	Steueraufwendungen einschließlich Aufwendungen aus gesetzlichen Umlageverpflichtungen	0	0	0,00
17	72	Transferaufwendungen	0	0	0,00
18	70, 74, 76	Sonstige ordentliche Aufwendungen	2.000	4.200	4.110,03
19		Summe der ordentlichen Aufwendungen	47.800	38.500	74.284,13
20		Verwaltungsergebnis	-47.800	-38.500	-72.849,58
21	56-57	Finanzerträge	0	0	0,00
22	77	Zinsen und sonstige Finanzaufwendungen	0	0	0,00
23		Finanzergebnis	0	0	0,00
24		Ordentliches Ergebnis	-47.800	-38.500	-72.849,58
25	59	Außerordentliche Erträge	0	0	420.041,30
26	79	Außerordentliche Aufwendungen	140.000	75.000	33.620,96
27		Außerordentliches Ergebnis	-140.000	-75.000	386.420,34
28		Jahresergebnis vor internen Leistungsbeziehungen	-187.800	-113.500	313.570,76
29	95	Erlöse aus internen Leistungsbeziehungen	0	0	0,00
30	96	Kosten aus internen Leistungsbeziehungen	0	0	0,00
31		Ergebnis der internen Leistungsbeziehungen	0	0	0,00
32		Jahresergebnis nach internen Leistungsbeziehungen	-187.800	-113.500	313.570,76

2023

Gemeinde NeuhoF

Produktinformationen

Hauptproduktbereich	5	Gestaltung der Umwelt
Produktbereich	57	Wirtschaft und Tourismus
Produkt	57310	Gemeinschaftshäuser

Teilergebnishaushalt

– Euro –

Nr.	Konten	Bezeichnung	Haushaltsansatz		Ergebnis des Jahresabschlusses 2021
			2023	2022	
1	2	3	4	5	6
1	50	Privatrechtliche Leistungsentgelte	39.400	48.200	23.005,17
2	51	Öffentlich-rechtliche Leistungsentgelte	0	0	0,00
3	548-549	Kostenersatzleistungen und -erstattungen	1.200	0	1.019,96
4	52	Bestandsveränderungen und aktivierte Eigenleistungen	0	0	0,00
5	55	Steuern und steuerähnliche Erträge einschließlich Erträge aus gesetzlichen Umlagen	0	0	0,00
6	547	Erträge aus Transferleistungen	0	0	0,00
7	540-543	Erträge aus Zuweisungen und Zuschüssen für laufende Zwecke und allgemeine Umlagen	0	0	0,00
8	546	Erträge aus der Auflösung von Sonderposten aus Investitionszuweisungen, -zuschüssen und Investitionsbeiträgen	47.500	47.500	47.445,00
9	53	Sonstige ordentliche Erträge	1.000	1.200	15.303,48
10		Summe der ordentlichen Erträge	89.100	96.900	86.773,61
11	62-63, 640-643, 647-649, 65	Personalaufwendungen	246.200	222.800	164.146,95
12	644-646	Versorgungsaufwendungen	3.200	2.000	2.205,00
13	60-61, 67-69	Aufwendungen für Sach- und Dienstleistungen	474.400	400.900	197.776,17
14	66	Abschreibungen	186.200	170.800	175.870,19
15	71	Aufwendungen für Zuweisungen und Zuschüsse sowie besondere Finanzaufwendungen	3.000	0	4.367,90
16	73	Steueraufwendungen einschließlich Aufwendungen aus gesetzlichen Umlageverpflichtungen	0	0	0,00
17	72	Transferaufwendungen	0	0	0,00
18	70, 74, 76	Sonstige ordentliche Aufwendungen	1.700	1.700	1.577,15
19		Summe der ordentlichen Aufwendungen	914.700	798.200	545.943,36
20		Verwaltungsergebnis	-825.600	-701.300	-459.169,75
21	56-57	Finanzerträge	0	0	0,00
22	77	Zinsen und sonstige Finanzaufwendungen	4.600	7.000	36.090,92
23		Finanzergebnis	-4.600	-7.000	-36.090,92
24		Ordentliches Ergebnis	-830.200	-708.300	-495.260,67
25	59	Außerordentliche Erträge	0	0	0,00
26	79	Außerordentliche Aufwendungen	0	0	1,00
27		Außerordentliches Ergebnis	0	0	-1,00
28		Jahresergebnis vor internen Leistungsbeziehungen	-830.200	-708.300	-495.261,67
29	95	Erlöse aus internen Leistungsbeziehungen	0	0	0,00
30	96	Kosten aus internen Leistungsbeziehungen	61.900	62.700	26.097,24
31		Ergebnis der internen Leistungsbeziehungen	-61.900	-62.700	-26.097,24
32		Jahresergebnis nach internen Leistungsbeziehungen	-892.100	-771.000	-521.358,91

2023

Gemeinde NeuhoF

Produktinformationen

Hauptproduktbereich	5	Gestaltung der Umwelt
Produktbereich	57	Wirtschaft und Tourismus
Produkt	57330	Sonstige öffentliche Einrichtungen und Unternehmen

Teilergebnishaushalt

– Euro –

Nr.	Konten	Bezeichnung	Haushaltsansatz		Ergebnis des Jahresabschlusses 2021
			2023	2022	
1	2	3	4	5	6
1	50	Privatrechtliche Leistungsentgelte	600	600	473,80
2	51	Öffentlich-rechtliche Leistungsentgelte	0	0	0,00
3	548-549	Kostenersatzleistungen und -erstattungen	0	0	0,00
4	52	Bestandsveränderungen und aktivierte Eigenleistungen	0	0	0,00
5	55	Steuern und steuerähnliche Erträge einschließlich Erträge aus gesetzlichen Umlagen	0	0	0,00
6	547	Erträge aus Transferleistungen	0	0	0,00
7	540-543	Erträge aus Zuweisungen und Zuschüssen für laufende Zwecke und allgemeine Umlagen	0	0	0,00
8	546	Erträge aus der Auflösung von Sonderposten aus Investitionszuweisungen, -zuschüssen und Investitionsbeiträgen	800	800	797,00
9	53	Sonstige ordentliche Erträge	0	0	1.157,04
10		Summe der ordentlichen Erträge	1.400	1.400	2.427,84
11	62-63, 640-643, 647-649, 65	Personalaufwendungen	9.400	5.000	4.640,23
12	644-646	Versorgungsaufwendungen	300	300	276,00
13	60-61, 67-69	Aufwendungen für Sach- und Dienstleistungen	37.700	25.200	33.194,52
14	66	Abschreibungen	2.500	4.400	7.145,00
15	71	Aufwendungen für Zuweisungen und Zuschüsse sowie besondere Finanzaufwendungen	0	0	0,00
16	73	Steueraufwendungen einschließlich Aufwendungen aus gesetzlichen Umlageverpflichtungen	0	0	0,00
17	72	Transferaufwendungen	0	0	0,00
18	70, 74, 76	Sonstige ordentliche Aufwendungen	0	0	0,00
19		Summe der ordentlichen Aufwendungen	49.900	34.900	45.255,75
20		Verwaltungsergebnis	-48.500	-33.500	-42.827,91
21	56-57	Finanzerträge	0	0	0,00
22	77	Zinsen und sonstige Finanzaufwendungen	0	0	0,00
23		Finanzergebnis	0	0	0,00
24		Ordentliches Ergebnis	-48.500	-33.500	-42.827,91
25	59	Außerordentliche Erträge	0	0	0,00
26	79	Außerordentliche Aufwendungen	0	0	0,00
27		Außerordentliches Ergebnis	0	0	0,00
28		Jahresergebnis vor internen Leistungsbeziehungen	-48.500	-33.500	-42.827,91
29	95	Erlöse aus internen Leistungsbeziehungen	0	0	0,00
30	96	Kosten aus internen Leistungsbeziehungen	23.500	22.400	36.645,44
31		Ergebnis der internen Leistungsbeziehungen	-23.500	-22.400	-36.645,44
32		Jahresergebnis nach internen Leistungsbeziehungen	-72.000	-55.900	-79.473,35

2023

Gemeinde NeuhoF

Produktinformationen

Hauptproduktbereich	5	Gestaltung der Umwelt
Produktbereich	57	Wirtschaft und Tourismus
Produkt	57510	Fremdenverkehrsangelegenheiten

Teilergebnishaushalt

– Euro –

Nr.	Konten	Bezeichnung	Haushaltsansatz		Ergebnis des Jahresabschlusses 2021
			2023	2022	
1	2	3	4	5	6
1	50	Privatrechtliche Leistungsentgelte	0	0	0,00
2	51	Öffentlich-rechtliche Leistungsentgelte	0	0	0,00
3	548-549	Kostenersatzleistungen und -erstattungen	0	0	0,00
4	52	Bestandsveränderungen und aktivierte Eigenleistungen	0	0	0,00
5	55	Steuern und steuerähnliche Erträge einschließlich Erträge aus gesetzlichen Umlagen	0	0	0,00
6	547	Erträge aus Transferleistungen	0	0	0,00
7	540-543	Erträge aus Zuweisungen und Zuschüssen für laufende Zwecke und allgemeine Umlagen	0	0	0,00
8	546	Erträge aus der Auflösung von Sonderposten aus Investitionszuweisungen, -zuschüssen und Investitionsbeiträgen	0	0	0,00
9	53	Sonstige ordentliche Erträge	0	0	0,00
10		<u>Summe der ordentlichen Erträge</u>	<u>0</u>	<u>0</u>	<u>0,00</u>
11	62-63, 640-643, 647-649, 65	Personalaufwendungen	2.700	2.500	1.252,17
12	644-646	Versorgungsaufwendungen	300	300	276,00
13	60-61, 67-69	Aufwendungen für Sach- und Dienstleistungen	0	0	0,00
14	66	Abschreibungen	0	0	0,00
15	71	Aufwendungen für Zuweisungen und Zuschüsse sowie besondere Finanzaufwendungen	0	0	0,00
16	73	Steueraufwendungen einschließlich Aufwendungen aus gesetzlichen Umlageverpflichtungen	0	0	0,00
17	72	Transferaufwendungen	0	0	0,00
18	70, 74, 76	Sonstige ordentliche Aufwendungen	0	0	0,00
19		<u>Summe der ordentlichen Aufwendungen</u>	<u>3.000</u>	<u>2.800</u>	<u>1.528,17</u>
20		<u>Verwaltungsergebnis</u>	<u>-3.000</u>	<u>-2.800</u>	<u>-1.528,17</u>
21	56-57	Finanzerträge	0	0	0,00
22	77	Zinsen und sonstige Finanzaufwendungen	0	0	0,00
23		<u>Finanzergebnis</u>	<u>0</u>	<u>0</u>	<u>0,00</u>
24		<u>Ordentliches Ergebnis</u>	<u>-3.000</u>	<u>-2.800</u>	<u>-1.528,17</u>
25	59	Außerordentliche Erträge	0	0	0,00
26	79	Außerordentliche Aufwendungen	0	0	0,00
27		<u>Außerordentliches Ergebnis</u>	<u>0</u>	<u>0</u>	<u>0,00</u>
28		<u>Jahresergebnis vor internen Leistungsbeziehungen</u>	<u>-3.000</u>	<u>-2.800</u>	<u>-1.528,17</u>
29	95	Erlöse aus internen Leistungsbeziehungen	0	0	0,00
30	96	Kosten aus internen Leistungsbeziehungen	0	0	0,00
31		<u>Ergebnis der internen Leistungsbeziehungen</u>	<u>0</u>	<u>0</u>	<u>0,00</u>
32		<u>Jahresergebnis nach internen Leistungsbeziehungen</u>	<u>-3.000</u>	<u>-2.800</u>	<u>-1.528,17</u>

2023

Gemeinde NeuhoF

Produktinformationen

Hauptproduktbereich	6	Zentrale Finanzleistungen
Produktbereich	61	Allgemeine Finanzwirtschaft
Produkt	61110	Steuern, allgemeine Zuweisungen, allgemeine Umlagen

Teilergebnishaushalt

– Euro –

Nr.	Konten	Bezeichnung	Haushaltsansatz		Ergebnis des Jahresabschlusses 2021
			2023	2022	
1	2	3	4	5	6
1	50	Privatrechtliche Leistungsentgelte	0	0	0,00
2	51	Öffentlich-rechtliche Leistungsentgelte	0	0	0,00
3	548-549	Kostenersatzleistungen und -erstattungen	0	0	0,00
4	52	Bestandsveränderungen und aktivierte Eigenleistungen	0	0	0,00
5	55	Steuern und steuerähnliche Erträge einschließlich Erträge aus gesetzlichen Umlagen	16.574.000	10.587.000	11.056.990,73
6	547	Erträge aus Transferleistungen	400.000	380.000	384.047,99
7	540-543	Erträge aus Zuweisungen und Zuschüssen für laufende Zwecke und allgemeine Umlagen	3.000.000	5.700.000	4.504.119,00
8	546	Erträge aus der Auflösung von Sonderposten aus Investitionszuweisungen, -zuschüssen und Investitionsbeiträgen	175.000	134.000	156.684,00
9	53	Sonstige ordentliche Erträge	0	0	2.453.382,64
10		Summe der ordentlichen Erträge	20.149.000	16.801.000	18.555.224,36
11	62-63, 640-643, 647-649, 65	Personalaufwendungen	12.700	2.200	2.536,55
12	644-646	Versorgungsaufwendungen	1.700	600	1.654,00
13	60-61, 67-69	Aufwendungen für Sach- und Dienstleistungen	900	700	537,36
14	66	Abschreibungen	0	0	22.516,56
15	71	Aufwendungen für Zuweisungen und Zuschüsse sowie besondere Finanzaufwendungen	0	0	0,00
16	73	Steueraufwendungen einschließlich Aufwendungen aus gesetzlichen Umlageverpflichtungen	10.195.000	7.880.000	8.237.833,82
17	72	Transferaufwendungen	0	0	0,00
18	70, 74, 76	Sonstige ordentliche Aufwendungen	0	0	0,00
19		Summe der ordentlichen Aufwendungen	10.210.300	7.883.500	8.265.078,29
20		Verwaltungsergebnis	9.938.700	8.917.500	10.290.146,07
21	56-57	Finanzerträge	0	0	0,00
22	77	Zinsen und sonstige Finanzaufwendungen	0	0	0,00
23		Finanzergebnis	0	0	0,00
24		Ordentliches Ergebnis	9.938.700	8.917.500	10.290.146,07
25	59	Außerordentliche Erträge	0	0	0,00
26	79	Außerordentliche Aufwendungen	0	0	0,00
27		Außerordentliches Ergebnis	0	0	0,00
28		Jahresergebnis vor internen Leistungsbeziehungen	9.938.700	8.917.500	10.290.146,07
29	95	Erlöse aus internen Leistungsbeziehungen	0	0	0,00
30	96	Kosten aus internen Leistungsbeziehungen	0	0	0,00
31		Ergebnis der internen Leistungsbeziehungen	0	0	0,00
32		Jahresergebnis nach internen Leistungsbeziehungen	9.938.700	8.917.500	10.290.146,07

2023

Gemeinde NeuhoF

Produktinformationen

Hauptproduktbereich	6	Zentrale Finanzleistungen
Produktbereich	61	Allgemeine Finanzwirtschaft
Produkt	61210	Sonstige allgemeine Finanzwirtschaft

Teilergebnishaushalt

– Euro –

Nr.	Konten	Bezeichnung	Haushaltsansatz		Ergebnis des Jahresabschlusses 2021
			2023	2022	
1	2	3	4	5	6
1	50	Privatrechtliche Leistungsentgelte	0	0	0,00
2	51	Öffentlich-rechtliche Leistungsentgelte	0	0	0,00
3	548-549	Kostenersatzleistungen und -erstattungen	0	0	0,00
4	52	Bestandsveränderungen und aktivierte Eigenleistungen	0	0	0,00
5	55	Steuern und steuerähnliche Erträge einschließlich Erträge aus gesetzlichen Umlagen	0	0	0,00
6	547	Erträge aus Transferleistungen	0	0	0,00
7	540-543	Erträge aus Zuweisungen und Zuschüssen für laufende Zwecke und allgemeine Umlagen	0	0	0,00
8	546	Erträge aus der Auflösung von Sonderposten aus Investitionszuweisungen, -zuschüssen und Investitionsbeiträgen	0	13.600	0,00
9	53	Sonstige ordentliche Erträge	0	0	583.068,30
10		Summe der ordentlichen Erträge	0	13.600	583.068,30
11	62-63, 640-643, 647-649, 65	Personalaufwendungen	6.800	9.600	7.088,43
12	644-646	Versorgungsaufwendungen	2.100	900	1.103,00
13	60-61, 67-69	Aufwendungen für Sach- und Dienstleistungen	900	1.000	455,18
14	66	Abschreibungen	382.100	290.400	3.028,18
15	71	Aufwendungen für Zuweisungen und Zuschüsse sowie besondere Finanzaufwendungen	0	0	0,00
16	73	Steueraufwendungen einschließlich Aufwendungen aus gesetzlichen Umlageverpflichtungen	0	0	0,00
17	72	Transferaufwendungen	0	0	0,00
18	70, 74, 76	Sonstige ordentliche Aufwendungen	0	0	0,00
19		Summe der ordentlichen Aufwendungen	391.900	301.900	11.674,79
20		Verwaltungsergebnis	-391.900	-288.300	571.393,51
21	56-57	Finanzerträge	49.600	45.000	-393.452,06
22	77	Zinsen und sonstige Finanzaufwendungen	80.000	120.000	12.764,00
23		Finanzergebnis	-30.400	-75.000	-406.216,06
24		Ordentliches Ergebnis	-422.300	-363.300	165.177,45
25	59	Außerordentliche Erträge	0	0	0,00
26	79	Außerordentliche Aufwendungen	0	0	1.512,00
27		Außerordentliches Ergebnis	0	0	-1.512,00
28		Jahresergebnis vor internen Leistungsbeziehungen	-422.300	-363.300	163.665,45
29	95	Erlöse aus internen Leistungsbeziehungen	294.100	1.155.500	1.227.108,63
30	96	Kosten aus internen Leistungsbeziehungen	0	0	56.466,41
31		Ergebnis der internen Leistungsbeziehungen	294.100	1.155.500	1.170.642,22
32		Jahresergebnis nach internen Leistungsbeziehungen	-128.200	792.200	1.334.307,67

2023

Gemeinde NeuhoF

Produktinformationen

Hauptproduktbereich	6	Zentrale Finanzleistungen
Produktbereich	61	Allgemeine Finanzwirtschaft
Produkt	61310	Abwicklung der Vorjahre

Teilergebnishaushalt

– Euro –

Nr.	Konten	Bezeichnung	Haushaltsansatz		Ergebnis des Jahresabschlusses 2021
			2023	2022	
1	2	3	4	5	6
1	50	Privatrechtliche Leistungsentgelte	0	0	0,00
2	51	Öffentlich-rechtliche Leistungsentgelte	0	0	0,00
3	548-549	Kostenersatzleistungen und -erstattungen	0	0	0,00
4	52	Bestandsveränderungen und aktivierte Eigenleistungen	0	0	0,00
5	55	Steuern und steuerähnliche Erträge einschließlich Erträge aus gesetzlichen Umlagen	0	0	0,00
6	547	Erträge aus Transferleistungen	0	0	0,00
7	540-543	Erträge aus Zuweisungen und Zuschüssen für laufende Zwecke und allgemeine Umlagen	0	0	0,00
8	546	Erträge aus der Auflösung von Sonderposten aus Investitionszuweisungen, -zuschüssen und Investitionsbeiträgen	0	0	0,00
9	53	Sonstige ordentliche Erträge	0	0	0,00
10		<u>Summe der ordentlichen Erträge</u>	<u>0</u>	<u>0</u>	<u>0,00</u>
11	62-63, 640-643, 647-649, 65	Personalaufwendungen	0	0	0,00
12	644-646	Versorgungsaufwendungen	0	0	0,00
13	60-61, 67-69	Aufwendungen für Sach- und Dienstleistungen	0	0	0,00
14	66	Abschreibungen	0	0	0,00
15	71	Aufwendungen für Zuweisungen und Zuschüsse sowie besondere Finanzaufwendungen	0	0	0,00
16	73	Steueraufwendungen einschließlich Aufwendungen aus gesetzlichen Umlageverpflichtungen	0	0	0,00
17	72	Transferaufwendungen	0	0	0,00
18	70, 74, 76	Sonstige ordentliche Aufwendungen	0	0	0,00
19		<u>Summe der ordentlichen Aufwendungen</u>	<u>0</u>	<u>0</u>	<u>0,00</u>
20		<u>Verwaltungsergebnis</u>	<u>0</u>	<u>0</u>	<u>0,00</u>
21	56-57	Finanzerträge	0	0	0,00
22	77	Zinsen und sonstige Finanzaufwendungen	0	0	0,00
23		<u>Finanzergebnis</u>	<u>0</u>	<u>0</u>	<u>0,00</u>
24		<u>Ordentliches Ergebnis</u>	<u>0</u>	<u>0</u>	<u>0,00</u>
25	59	Außerordentliche Erträge	0	0	0,00
26	79	Außerordentliche Aufwendungen	0	0	0,00
27		<u>Außerordentliches Ergebnis</u>	<u>0</u>	<u>0</u>	<u>0,00</u>
28		<u>Jahresergebnis vor internen Leistungsbeziehungen</u>	<u>0</u>	<u>0</u>	<u>0,00</u>
29	95	Erlöse aus internen Leistungsbeziehungen	0	0	0,00
30	96	Kosten aus internen Leistungsbeziehungen	0	0	0,00
31		<u>Ergebnis der internen Leistungsbeziehungen</u>	<u>0</u>	<u>0</u>	<u>0,00</u>
32		<u>Jahresergebnis nach internen Leistungsbeziehungen</u>	<u>0</u>	<u>0</u>	<u>0,00</u>

Finanzhaushalt

- Euro -

Nr:	Konten	Bezeichnung	Ergebnis Jahresabschlusses 2021	Haushaltsansatz		Planungsdaten		
				2022	2023	2024	2025	2026
1	2	3	4	5	6	7	8	9
1	810	Privatrechtliche Leistungsentgelte	82.810,22	141.200	112.600	112.600	112.600	128.700
2	811	Öffentlich-rechtliche Leistungsentgelte	4.757.821,31	4.386.800	5.349.500	5.382.000	5.382.000	5.382.000
3	812	Kostensatzleistungen und -erstattungen	756.229,35	632.800	680.800	697.600	681.100	683.100
4	814	Einzahlungen aus Steuern und steuerähnlichen Erträgen einschließlich Erträgen aus gesetzlichen Umlagen	12.720.448,92	10.587.000	16.574.000	13.859.000	14.254.000	14.689.000
5	815	Einzahlungen aus Transferleistungen	384.047,99	380.000	400.000	420.000	430.000	440.000
6	816	Zuweisungen und Zuschüsse für laufende Zwecke und allgemeine Umlagen	5.859.134,08	6.811.100	4.192.200	1.152.700	5.610.200	6.310.100
7	817	Zinsen und sonstige Finanzeinzahlungen	28.972,38	45.000	49.600	49.600	49.600	49.600
8	813, 828	Sonstige ordentliche Einzahlungen und sonstige außerordentliche Einzahlungen, die sich aus Investitionstätigkeit ergeben	261.302,47	237.100	246.200	246.200	246.200	246.200
9		Summe Einzahlungen aus laufender Verwaltungstätigkeit (Nr. 1 bis 8)	24.850.766,72	23.221.000	27.604.900	21.919.700	26.765.700	27.928.700
10	830	Personalauszahlungen	5.305.037,81	6.063.600	7.396.300	7.602.800	7.815.400	8.034.100
11	831	Versorgungsauszahlungen	219.717,45	263.600	291.300	291.300	291.300	291.300
12	832	Auszahlungen für Sach- und Dienstleistungen	4.961.182,43	5.459.000	7.472.900	6.418.900	6.302.900	6.420.600
13	833	Auszahlungen für Transferleistungen	0,00	0	0	0	0	0
14	834	Auszahlungen für Zuweisungen und Zuschüsse für laufende Zwecke sowie besondere Finanzauszahlungen	1.088.246,22	1.186.600	1.173.900	950.900	950.900	960.900
15	835	Auszahlungen für Steuern einschließlich Auszahlungen aus gesetzlichen Umlageverpflichtungen	8.053.078,10	7.958.500	10.086.500	10.561.500	9.591.500	9.691.500
16	836	Zinsen und ähnliche Auszahlungen	90.487,78	189.500	124.800	220.100	356.500	509.300
17	837, 848	Sonstige ordentliche Auszahlungen und sonstige außerordentliche Auszahlungen, die sich nicht aus Investitionstätigkeit ergeben	25.834,17	17.000	19.000	19.100	19.100	19.000
18		Summe der Auszahlungen aus laufender Verwaltungstätigkeit (Nr. 10 bis 17)	19.743.583,96	21.137.800	26.564.700	26.064.600	25.327.600	25.926.700
19		Zahlungsmittelüberschuss oder Zahlungsmittelbedarf aus laufender Verwaltungstätigkeit (Saldo aus Nr. 9 und 18)	5.107.182,76	2.083.200	1.040.200	-4.144.900	1.438.100	2.002.000
20	820	Einzahlungen aus Investitionszuweisungen und -zuschüssen sowie aus Investitionsbeiträgen; davon zweckgebundene Einzahlungen für die ordentliche Tilgung von Investitionskrediten	1.832.204,98	1.878.000	4.649.100	1.796.500	642.000	1.276.000
21	822	Einzahlungen aus Abgängen von Vermögensgegenständen des Sachanlagevermögens und des immateriellen Anlagevermögens	806.421,24	1.300.000	3.110.000	1.000.000	0	4.100.000
22	823	Einzahlungen aus Abgängen von Vermögensgegenständen des Finanzanlagevermögens	114.453,14	9.000	10.000	10.000	10.000	10.000
23		Summe der Einzahlungen aus Investitionstätigkeit (Nr. 20 bis 22)	2.753.079,36	3.187.000	7.769.100	2.806.500	652.000	5.386.000

Nr:	Konten	Bezeichnung	Ergebnis Jahresabschlusses 2021	Haushaltsansatz		Planungsdaten		
				2022	2023	2024	2025	2026
1	2	3	4	5	6	7	8	9
24	841	Auszahlungen für den Erwerb von Grundstücken und Gebäuden	565.285,17	350.000	4.038.000	250.000	290.000	2.105.000
25	842	Auszahlungen für Baumaßnahmen	4.534.602,02	9.114.500	14.629.500	9.585.000	9.467.000	3.895.000
26	840, 843	Auszahlungen für Investitionen in das sonstige Sachanlagevermögen und immaterielle Anlagevermögen	443.231,28	2.380.000	4.554.000	2.032.000	611.000	544.000
27	844	Auszahlungen für Investitionen in das Finanzanlagevermögen	8.558,96	7.300	58.300	8.300	8.300	8.300
28		Summe der Auszahlungen aus Investitionstätigkeit (Nr. 24 bis 27)	5.551.677,43	11.851.800	23.279.800	11.875.300	10.376.300	6.552.300
29		Zahlungsmittelüberschuss oder Zahlungsmittelbedarf aus Investitionstätigkeit (Saldo aus Nr. 23 und 28)	-2.798.598,07	-8.664.800	-15.510.700	-9.068.800	-9.724.300	-1.166.300
30		Zahlungsmittelüberschuss oder Zahlungsmittelbedarf (Summe aus Nr. 19 und 29)	2.308.584,69	-6.581.600	-14.470.500	-13.213.700	-8.286.200	835.700
31	826	Einzahlungen aus der Aufnahme von Krediten und wirtschaftlich vergleichbaren Vorgängen für Investitionen	900.000,00	6.905.000	5.651.700	11.872.400	9.120.400	247.700
32	846	Auszahlungen für die Tilgung von Krediten und wirtschaftlich vergleichbaren Vorgängen für Investitionen sowie an das Sondervermögen Hessenkasse; davon Auszahlungen für die ordentliche Tilgung von Investitionskrediten	597.437,16	613.300	620.000	681.700	881.200	1.082.200
33		Zahlungsmittelüberschuss oder Zahlungsmittelbedarf aus Finanzierungstätigkeit (Saldo aus Nr. 31 und 32)	302.562,84	6.291.700	5.031.700	11.190.700	8.239.200	-834.500
34		Änderung des Zahlungsmittelbestandes zum Ende des Haushaltsjahres (Summe aus Nr. 30 und 33)	2.611.147,53	-289.900	-9.438.800	-2.023.000	-47.000	1.200
35	829000-829998	Haushaltsunwirksame Einzahlungen (u.a. fremde Finanzmittel, Rückzahlung von angelegten Kassenmitteln, Aufnahme von Liquiditätskrediten)	7.102.031,84					
36	849000-849998	Haushaltsunwirksame Auszahlungen (u.a. fremde Finanzmittel, Anlegung von Kassenmitteln, Rückzahlung von Liquiditätskrediten)	7.340.938,39					
37		Zahlungsmittelüberschuss/Zahlungsmittelbedarf aus haushaltsunwirksamen Zahlungsvorgängen (Saldo aus Nr. 35 und 36)	-238.906,55					
38		Geplanter Angangsbestand/Bestand an Zahlungsmitteln zu Beginn des Haushaltsjahres	6.158.043,56	689.900	12.010.000	2.571.200	548.200	501.200
39		Geplante Veränderung des Bestandes/Veränderung des Bestandes an Zahlungsmitteln (Nr. 34 und 37)	2.372.240,98	-289.900	-9.438.800	-2.023.000	-47.000	1.200
40		Geplanter Endbestand an Zahlungsmitteln/Bestand an Zahlungsmitteln am Ende des Haushaltsjahres (Summe aus den Summern Nr. 38 und 39)	8.530.284,54	400.000	2.571.200	548.200	501.200	502.400
Nachrichtlich (§ 3 Abs. 3 GemHVO):								
In den Einzahlungen aus Nr. 31 enthaltener Teilbetrag für Umschuldung						0		
In den Auszahlungen aus Nr. 32 enthaltener Teilbetrag für Umschuldung						0		
Zu Nr. 40: Nach § 106 Abs. 1 S. 2 HGO vorzuhaltender Bestand an flüssigen Mitteln ohne Liquiditätskredite						398.654		

Ergebnis- und Finanzplanung für den Planungszeitraum 2022 bis 2026

- Beträge in Euro -

1. Erträge und Aufwendungen

Nr.	KVKR	Arten der Erträge und Aufwendungen	- Planungszeitraum -				
			2022	2023	2024	2025	2026
1	50	Privatrechtliche Leistungsentgelte	141.200	112.600	112.600	112.600	128.700
2	51	Öffentlich-rechtliche Leistungsentgelte	4.463.800	5.191.500	5.224.000	5.224.000	5.224.000
3	548-549	Kostensersatzleistungen und -erstattungen	632.800	680.800	697.600	681.100	683.100
4	52	Bestandsveränderungen und aktivierte Eigenleistungen	0	0	0	0	0
5	55	Steuern und steuerähnliche Erträge einschließlich Erträge aus gesetzlichen Umlagen	10.587.000	16.574.000	13.859.000	14.254.000	14.689.000
6	547	Erträge aus Transferleistungen	380.000	400.000	420.000	430.000	440.000
7	540-543	Erträge aus Zuweisungen und Zuschüssen für laufende Zwecke und allgemeine Umlagen	6.811.100	4.192.200	1.152.700	5.610.200	6.310.100
8	546	Erträge aus der Auflösung von Sonderposten aus Investitionszuweisungen, -zuschüssen und Investitionsbeiträgen	1.550.000	1.614.700	1.696.900	1.728.100	1.710.600
9	53	Sonstige ordentliche Erträge	236.900	246.200	246.200	246.200	246.200
10		Summe der ordentlichen Erträge	24.802.800	29.012.000	23.409.000	28.286.200	29.431.700
11	62-63, 640-643, 647-649, 65	Personalaufwendungen	6.063.600	7.396.300	7.602.800	7.815.400	8.034.100
12	644-646	Versorgungsaufwendungen	435.100	480.900	480.900	480.900	480.900
13	60-61, 67-69	Aufwendungen für Sach- und Dienstleistungen	5.534.400	7.467.300	6.413.300	6.297.300	6.415.000
14	66	Abschreibungen	3.750.000	3.950.000	4.100.000	4.200.000	4.300.000
15	71	Aufwendungen für Zuweisungen und Zuschüsse sowie besondere Finanzaufwendungen	1.186.600	1.173.900	950.900	950.900	960.900
16	73	Steueraufwendungen einschließlich Aufwendungen aus gesetzlichen Umlageverpflichtungen	7.958.500	10.276.500	8.681.500	9.591.500	9.691.500
17	72	Transferaufwendungen	0	0	0	0	0
18	70, 74, 76	Sonstige ordentliche Aufwendungen	19.300	19.100	19.100	19.100	19.100
19		Summe der ordentlichen Aufwendungen	24.947.500	30.764.000	28.248.500	29.355.100	29.901.500
20		Verwaltungsergebnis	-144.700	-1.752.000	-4.839.500	-1.068.900	-469.800
21	56-57	Finanzerträge	45.000	49.600	49.600	49.600	49.600
22	77	Zinsen und andere Finanzaufwendungen	245.400	170.200	263.700	398.000	541.700
23		Finanzergebnis	-200.400	-120.600	-214.100	-348.400	-492.100
24		Gesamtbetrag der ordentlichen Erträge	24.847.800	29.061.600	23.458.600	28.335.800	29.481.300
25		Gesamtbetrag der ordentlichen Aufwendungen	25.192.900	30.934.200	28.512.200	29.753.100	30.443.200
26		Ordentliches Ergebnis	-345.100	-1.872.600	-5.053.600	-1.417.300	-961.900
27	59	Außerordentliche Erträge	200	0	0	0	0
28	79	Außerordentliche Aufwendungen	366.000	306.000	226.000	276.000	256.000
29		Außerordentliches Ergebnis	-365.800	-306.000	-226.000	-276.000	-256.000
30		Jahresergebnis	-710.900	-2.178.600	-5.279.600	-1.693.300	-1.217.900

2. Einzahlungen und Auszahlungen

Nr.	KVKR	Art der Einzahlung/ Auszahlung	- Planungszeitraum -				
			2022	2023	2024	2025	2026
1	810	Privatrechtliche Leistungsentgelte	141.200	112.600	112.600	112.600	128.700
2	811	Öffentlich-rechtliche Leistungsentgelte	4.386.800	5.349.500	5.382.000	5.382.000	5.382.000
3	812	Kostensatzleistungen und -erstattungen	632.800	680.800	697.600	681.100	683.100
4	814	Steuer und Einzahlungen aus steuerähnlichen Erträgen einschließlich Einzahlungen aus Erträgen aus gesetzlichen Umlagen	10.587.000	16.574.000	13.859.000	14.254.000	14.689.000
5	815	Einzahlungen aus Transferleistungen	380.000	400.000	420.000	430.000	440.000
6	816	Zuweisungen und Zuschüsse für laufende Zwecke und allgemeine Umlagen	6.811.100	4.192.200	1.152.700	5.610.200	6.310.100
6	817	Zinsen und sonstige Finanzeinzahlungen	45.000	49.600	49.600	49.600	49.600
8	813, 828	Sonstige ordentliche Einzahlungen und sonstige außerordentliche Einzahlungen, die sich aus Investitionstätigkeit ergeben	237.100	246.200	246.200	246.200	246.200
9		Summe Einzahlungen aus laufender Verwaltungstätigkeit	23.221.000	27.604.900	21.919.700	26.765.700	27.928.700
10	830	Personal auszahlungen	6.063.600	7.396.300	7.602.800	7.815.400	8.034.100
11	831	Versorgungsauszahlungen	263.600	291.300	291.300	291.300	291.300
12	832	Auszahlungen für Sach- und Dienstleistungen	5.459.000	7.472.900	6.418.900	6.302.900	6.420.600
13	833	Auszahlungen für Transferleistungen	0	0	0	0	0
14	834	Auszahlungen für Zuweisungen und Zuschüsse für laufende Zwecke sowie besondere Finanzauszahlungen	1.186.600	1.173.900	950.900	950.900	960.900
15	835	Auszahlungen für Steuern einschließlich Auszahlungen aus gesetzlichen Umlageverpflichtungen	7.958.500	10.086.500	10.561.500	9.591.500	9.691.500
16	836	Zinsen und ähnliche Auszahlungen	189.500	124.800	220.100	356.500	509.300
17	837, 848	Sonstige ordentliche Auszahlungen und sonstige außerordentliche Auszahlungen, die sich nicht aus Investitionstätigkeit ergeben	17.000	19.000	19.100	19.100	19.000
18		Summe der Auszahlungen aus laufender Verwaltungstätigkeit	21.137.800	26.564.700	26.064.600	25.327.600	25.926.700
19		Zahlungsmittelüberschuss oder Zahlungsmittelbedarf aus laufender Verwaltungstätigkeit	2.083.200	1.040.200	-4.144.900	1.438.100	2.002.000
20	820	Einzahlungen aus Investitionszuweisungen und -zuschüssen sowie aus Investitionsbeiträgen	1.878.000	4.649.100	1.796.500	642.000	1.276.000
21	822	Einzahlungen aus Abgängen von Vermögensgegenständen des Sachanlagevermögens und des immateriellen Anlagevermögens	1.300.000	3.110.000	1.000.000	0	4.100.000
22	823	Einzahlungen aus Abgängen von Vermögensgegenständen des Finanzanlagevermögens	9.000	10.000	10.000	10.000	10.000
23		Summe der Einzahlungen aus Investitionstätigkeit	3.187.000	7.769.100	2.806.500	652.000	5.386.000
24	841	Auszahlungen für den Erwerb von Grundstücken und Gebäuden	350.000	4.038.000	250.000	290.000	2.105.000
25	842	Auszahlungen für Baumaßnahmen	9.114.500	14.629.500	9.585.000	9.467.000	3.895.000
26	840, 843	Auszahlungen für Investitionen in das sonstige Sachanlagevermögen und immaterielle Anlagevermögen	2.380.000	4.554.000	2.032.000	611.000	544.000
27	844	Auszahlungen für Investitionen in das Finanzanlagevermögen	7.300	58.300	8.300	8.300	8.300
28		Summe der Auszahlungen aus Investitionstätigkeit	11.851.800	23.279.800	11.875.300	10.376.300	6.552.300
29		Zahlungsmittelüberschuss oder Zahlungsmittelbedarf aus Investitionstätigkeit	-8.664.800	-15.510.700	-9.068.800	-9.724.300	-1.166.300
30		Zahlungsmittelüberschuss oder Zahlungsmittelbedarf	-6.581.600	-14.470.500	-13.213.700	-8.286.200	835.700
31	826	Einzahlungen aus der Aufnahme von Krediten und wirtschaftlich vergleichbaren Vorgängen für Investitionen	6.905.000	5.651.700	11.872.400	9.120.400	247.700
32	846	Auszahlungen für die Tilgung von Krediten und wirtschaftlich vergleichbaren Vorgängen für Investitionen sowie an das Sondervermögen Hessenkasse	613.300	620.000	681.700	881.200	1.082.200
33		Zahlungsmittelüberschuss oder Zahlungsmittelbedarf aus Finanzierungstätigkeit	6.291.700	5.031.700	11.190.700	8.239.200	-834.500
34		Änderung des Zahlungsmittelbestandes zum Ende des Haushaltsjahres	-289.900	-9.438.800	-2.023.000	-47.000	1.200

Nr.	KVKR	Art der Einzahlung/ Auszahlung	- Planungszeitraum -				
			2022	2023	2024	2025	2026
35	829000-829998	Haushaltswirksame Einzahlungen (u.a. fremde Finanzmittel, Rückzahlung von angelegten Kassenmitteln, Aufnahme von Kassenkrediten)	0	0	0	0	0
36	849000-849998	Haushaltswirksame Auszahlungen (u.a. fremde Finanzmittel, Anlegung von Kassenmitteln, Rückzahlung von Kassenkrediten)	0	0	0	0	0
37		<u>Zahlungsmittelüberschuss/Zahlungsmittelbedarf aus haushaltsunwirksamen Zahlungsvorgängen</u>	<u>0</u>	<u>0</u>	<u>0</u>	<u>0</u>	<u>0</u>
38		<u>Geplanter Angangsbestand / Bestand an Zahlungsmitteln zu Beginn des Haushaltsjahres</u>	<u>689.900</u>	<u>12.010.000</u>	<u>2.571.200</u>	<u>548.200</u>	<u>501.200</u>
39		<u>Geplante Veränderung des Bestandes / Veränderung des Bestandes an Zahlungsmitteln</u>	<u>-289.900</u>	<u>-9.438.800</u>	<u>-2.023.000</u>	<u>-47.000</u>	<u>1.200</u>
40		<u>Geplanter Endbestand an Zahlungsmitteln / Bestand an Zahlungsmitteln am Ende des Haushaltsjahres</u>	<u>400.000</u>	<u>2.571.200</u>	<u>548.200</u>	<u>501.200</u>	<u>502.400</u>

Auszahlungen zum Investitionsprogramm der Gemeinde NeuhoF für die Jahre 2022 - 2026 zum Haushaltsplan 2023

lfd. Nr.	Pro-duk-t-Nr.	Konto-Nr.	Inv.-maßn.-Nr.	Investitionsmaßnahme-Text	Ergebnis 2021	Ansatz 2022	Ansatz 2023	VE (Invest.)	Finanz-plan 2024	Finanz-plan 2025	Finanz-plan 2026	Vor 2023 bereit-gestellt	Gesamt-auszahlun-gen
	11120	Produkt: Innere Verwaltungsangelegenheiten											
1	11120	15040000	901504	Sammel-Maßn.-Nr. Bil.-Kten. 1504 - Wertpapiere des Anlagevermögens	8.558,69	10.000	10.000	0	10.000	10.000	10.000	0	0
2	11120	15040001	901504	Sammel-Maßn.-Nr. Bil.-Kten. 1504 - Wertpapiere des Anlagevermögens	0,00	50.000	100.000	0	50.000	50.000	50.000	0	0
	11140	Produkt: Liegenschaftswesen, Gebäudemanagement											
3	11140	05000000	900500	Sammel-Maßn.-Nr. Bil.-Kto. 050 - unbebaute Grundstücke	8.187,00	0	200.000	0	20.000	20.000	20.000	0	0
4	11140	05100000	900510	Sammel-Maßn.-Nr. Bil.-Kto. 050 - bebaute Grundstücke	0,00	0	750.000	0	0	0	0	0	750.000
5	11140	07700000	900770	Sammel-Maßn.-Nr. Bil.-Kto. 077 - Sonst. Anlagen, Maschinen u. Geräte	0,00	0	0	0	0	0	0	0	0
6	11140	09510000	990001	Gemeindegebäude - diverse Investitionen	0,00	0	150.000	0	50.000	50.000	50.000	0	0
7	11140	09510000	990010	Funktionsgebäude am alten Bauhof-Umbau (ab 2019)	0,00	60.000	0	0	0	0	0	320.000	380.000
	11150	Produkt: Einrichtungen für die gesamte Verwaltung, weitere zentrale Dienste											
8	11150	02400000	900240	Sammel-Maßn.-Nr. Bil.-Kto. 024 - Lizenzen u.a.	23.025,31	130.000	2.300.000	0	500.000	150.000	150.000	0	0
9	11150	07700000	900770	Sammel-Maßn.-Nr. Bil.-Kto. 077 - Sonst. Anlagen, Maschinen u. Geräte	5.583,84	0	0	0	0	0	0	0	0
10	11150	08100000	900810	Sammel-Maßn.-Nr. Bil.-Kto. 081 - Fuhrpark	0,00	0	33.000	0	0	0	0	0	0
11	11150	08500000	900850	Sammel-Maßn.-Nr. Bil.-Kto. 085 - Büromaschinen und Ähnliches	1.425,62	20.000	40.000	0	30.000	20.000	20.000	0	0
12	11150	08600000	900860	Sammel-Maßn.-Nr. Bil.-Kto. 086 - Büromöbel u. sonst. Ausstattungsgegenstände	9.737,42	10.000	150.000	0	50.000	10.000	10.000	0	0
13	11150	08900000	900890	Sammel-Maßn.-Nr. Bil.-Kto. 089 - GWG der BGA	12.331,10	15.000	15.000	0	25.000	15.000	15.000	0	0
14	11150	09510000	190001	Neubau Verw.-gebäude (ab 2022)	72.828,50	1.515.000	2.200.000	0	0	0	0	4.115.000	6.315.000
15	11150	09510000	190004	Hist.Rathaus-div. Baumaßn. (ab 2020)	133.044,14	0	400.000	100.000	100.000	0	0	250.000	750.000
16	11150	09510000	190005	Neubau Zwischentrakt zw.Verw.geb.(ab 2019)	0,00	0	200.000	0	0	0	0	400.000	600.000

lfd. Nr.	Pro-duk-t-Nr.	Konto-Nr.	Inv.-maßn.-Nr.	Investitionsmaßnahme-Text	Ergebnis 2021	Ansatz 2022	Ansatz 2023	VE (Invest.)	Finanz-plan 2024	Finanz-plan 2025	Finanz-plan 2026	Vor 2023 bereit-gestellt	Gesamt-auszahlun-gen
	11160	Produkt: Bauhof											
17	11160	08000000	900800	Sammel-Maßn.-Nr. Bil.-Kto. 080 - Werkstätteneinrichtungen und -geräte	2.280,31	15.000	20.000	0	3.000	3.000	3.000	0	0
18	11160	08010000	900801	Sammel-Maßn.-Nr. Bil.-Kto. 0801 - Werkzeuge und Ähnliches	1.379,62	0	3.000	0	3.000	3.000	3.000	0	0
19	11160	08020000	900802	Sammel-Maßn.-Nr. Bil.-Kto. 0802 - Lager- und Transporteinrichtungen	1.129,31	0	0	0	0	0	0	0	0
20	11160	08100000	900810	Sammel-Maßn.-Nr. Bil.-Kto. 081 - Fuhrpark	0,00	85.000	220.000	0	50.000	50.000	50.000	0	0
21	11160	08400000	900840	Sammel-Maßn.-Nr. Bil.-Kto. 084 - Sonstige Betriebsausstattung	396,06	10.000	14.000	0	10.000	10.000	10.000	0	0
22	11160	08500000	900850	Sammel-Maßn.-Nr. Bil.-Kto. 085 - Büromaschinen und Ähnliches	810,94	0	0	0	0	0	0	0	0
23	11160	08900000	900890	Sammel-Maßn.-Nr. Bil.-Kto. 089 - GWG der BGA	6.065,82	0	10.000	0	5.000	5.000	5.000	0	0
24	11160	09510000	191006	Baumaßn. Überwachung von Maschinen, Geräte u.a. (um 2023)	0,00	30.000	0	0	0	0	25.000	30.000	175.000
	12210	Produkt: Allgemeine Sicherheit, Ordnung und Dienstleistungen											
25	12210	08100000	900810	Sammel-Maßn.-Nr. Bil.-Kto. 081 - Fuhrpark	3.569,70	0	0	0	0	0	0	0	0
	12220	Produkt: Verkehrsüberwachung											
26	12220	08090000	900809	Sammel-Maßn.-Nr. Bil.-Kto. 0809 - Sonstige andere Anlagen	22.828,54	0	20.000	0	0	0	0	0	0
	12610	Produkt: Brandschutz											
27	12610	07700000	250001	Feuerwehr Dorfborn - diverse Einzelinvestitionen	11.215,58	0	0	0	0	0	0	0	0
28	12610	08000000	900800	Sammel-Maßn.-Nr. Bil.-Kto. 080 - Werkstätteneinrichtungen und -geräte	0,00	52.000	5.000	0	0	0	0	0	0
29	12610	08100000	900810	Sammel-Maßn.-Nr. Bil.-Kto. 081 - Fuhrpark	0,00	0	360.000	700.000	700.000	0	0	0	1.060.000
30	12610	08400000	900840	Sammel-Maßn.-Nr. Bil.-Kto. 084 - Sonstige Betriebsausstattung	4.090,71	17.000	266.000	0	10.000	10.000	10.000	0	0
31	12610	08900000	900890	Sammel-Maßn.-Nr. Bil.-Kto. 089 - GWG der BGA	14.288,88	20.000	0	0	10.000	10.000	0	0	0
32	12610	09510000	150004	Fw.hs.Nhf.-Div. Baumaßnahmen	0,00	60.000	30.000	0	0	0	0	0	0
33	12610	09510000	250002	Fw. Dorfborn-Fw--gebäude-investive Baumaßnahme (vorauss. nach 2026)	833,00	0	0	0	0	0	0	0	2.000.000

lfd. Nr.	Pro-duk-t-Nr.	Konto-Nr.	Inv.-maßn.-Nr.	Investitionsmaßnahme-Text	Ergebnis 2021	Ansatz 2022	Ansatz 2023	VE (Invest.)	Finanz-plan 2024	Finanz-plan 2025	Finanz-plan 2026	Vor 2023 bereitgestellt	Gesamt-auszahlungen
34	12610	09510000	250003	Fw Dorfborn - Erneuerung der Sirene mit Mast (um 2020)	0,00	0	0	0	0	0	0	12.000	12.000
35	12610	09510000	250004	Fw Dorfborn - Fertiggarage, Provisorium (vorauss. 2023)	0,00	200.000	100.000	0	0	0	0	200.000	300.000
36	12610	09510000	350002	Feuerwehr Giesel- Investive Baumaßnahmen am Feuerwehrgebäude (um 2020)	1.018,80	15.000	25.000	0	0	0	0	15.000	40.000
37	12610	09510000	450003	Fw Hattenhof - Erneuerung Sirene mit Mast (vorauss. 2023)	0,00	3.000	15.000	0	0	0	0	3.000	18.000
38	12610	09510000	550001	Hausw. - Neubau Feuerwehrgebäude (um 2017)	2.265,38	150.000	0	0	0	0	0	1.250.000	1.250.000
39	12610	09510000	750004	Feuerwehr Rommerz - Investive Baumaßnahmen am Feuerwehrgebäude (nach 2023)	1.006,45	70.000	70.000	0	650.000	2.000.000	0	100.000	2.840.000
40	12610	09510000	950002	Feuerwehren - diverse Einzelinvestitionen	0,00	125.000	0	0	0	0	0	0	0
12810	Produkt: Katastrophenschutz												
41	12810	08400000	900840	Sammel-Maßn.-Nr. Bil.-Kto. 084 - Sonstige Betriebsausstattung	0,00	0	80.000	0	170.000	150.000	100.000	0	0
42	12810	09510000	950004	Katastrophenschutz-Fremdeinspeisung in Gemeinschaftshäuser	0,00	20.000	0	0	0	0	0	0	0
27210	Produkt: Büchereien												
43	27210	07700000	900770	Sammel-Maßn.-Nr. Bil.-Kto. 077 - Sonst. Anlagen, Maschinen u. Geräte	0,00	10.000	0	0	0	0	0	0	10.000
44	27210	08400000	900840	Sammel-Maßn.-Nr. Bil.-Kto. 084 - Sonstige Betriebsausstattung	0,00	0	2.000	0	0	0	0	0	0
45	27210	08600000	900860	Sammel-Maßn.-Nr. Bil.-Kto. 086 - Büromöbel u. sonst. Ausstattungsgegenstände	1.072,90	0	0	0	0	0	0	0	0
28110	Produkt: Heimatpflege, kulturelle Aktivitäten und Veranstaltungen												
46	28110	06210000	190007	Künstl.Gestalt.Bahnhofsunterf.u.a.(2023)	0,00	0	23.000	0	0,00	0,00	0,00	0,00	0,00
47	28110	08090000	900809	Sammel-Maßn.-Nr. Bil.-Kto. 0809 - Sonstige andere Anlagen	8.806,10	0	0	0	0,00	0,00	0,00	0,00	0,00
31510	Produkt: Soziale Einrichtungen												
48	31510	09510000	990012	Obdachlosenunterkunft - Baumaßnahmen (um 2023)	0,00	20.000	20.000	0	0,00	0,00	0,00	0,00	0,00

lfd. Nr.	Pro-duk-t-Nr.	Konto-Nr.	Inv.-maßn.-Nr.	Investitionsmaßnahme-Text	Ergebnis 2021	Ansatz 2022	Ansatz 2023	VE (Invest.)	Finanz-plan 2024	Finanz-plan 2025	Finanz-plan 2026	Vor 2023 bereitgestellt	Gesamt-auszahlungen
	33110	Produkt: Förderung von Trägern der Wohlfahrtspflege											
49	33110	16380010	9016381	Sammel-Maßn.-Nr. Bil.-Kto. 16380010 - Forderungen an Sift. MT - Anteil Fondsdarl. APH	-4.266,66	0	0	0	0	0	0	0	0
50	33110	16380010	9016381	Sammel-Maßn.-Nr. Bil.-Kto. 16380010 - Forderungen an Sift. MT - Anteil Fondsdarl. APH	-46.933,26	-51.200	-51.200	0	-51.200	-51.200	-51.200	0	0
	36510	Produkt: Fremde Tageseinrichtungen für Kinder											
51	36510	03580000	900358	Sammel-Maßn.-Nr. Bil.-Kto. 0358 - geleistete Inv.zuschüsse an übr. Bereiche	0,00	700.000	0	0	0	0	0	0	0
52	36510	07400000	900740	Sammel-Maßn.-Nr. Bil.-Kto. 074 - Anlagen für Arbeitssicherheit und Umweltschutz	29.852,48	0	0	0	0	0	0	0	0
53	36510	08900000	900890	Sammel-Maßn.-Nr. Bil.-Kto. 089 - GWG der BGA	0,00	1.000	0	0	1.000	1.000	0	0	0
	36520	Produkt: Eigene Tageseinrichtungen für Kinder											
54	36520	07400000	900740	Sammel-Maßn.-Nr. Bil.-Kto. 074 - Anlagen für Arbeitssicherheit und Umweltschutz	22.547,05	0	0	0	0	0	0	0	0
55	36520	08400000	564001	Kita Hauswurz - Erneuerung Küche ua (2023)	0,00	5.000	35.000	0	0	0	0	5.000	40.000
56	36520	08400000	762001	Kindergarten Rommerz - diverse Einzelinvestitionen	0,00	20.000	0	0	0	0	0	0	0
57	36520	08400000	900840	Sammel-Maßn.-Nr. Bil.-Kto. 084 - Sonstige Betriebsausstattung	0,00	1.000	0	0	1.000	1.000	0	0	0
58	36520	08500000	900850	Sammel-Maßn.-Nr. Bil.-Kto. 085 - Büromaschinen und Ähnliches	8.070,89	0	0	0	0	0	0	0	0
59	36520	08600000	900860	Sammel-Maßn.-Nr. Bil.-Kto. 086 - Büromöbel u. sonst. Ausstattungsgegenstände	0,00	0	0	0	1.000	0	0	0	0
60	36520	08900000	900890	Sammel-Maßn.-Nr. Bil.-Kto. 089 - GWG der BGA	17.133,40	0	0	0	3.000	3.000	0	0	0
61	36520	09510000	165002	Kita St. Barbara-Anbau Turnraum ua (2024)	0,00	0	100.000	500.000	500.000	0	0	0	600.000
62	36520	09510000	166001	Kita St. Vinzenz - diverse Einzelinvestitionen	0,00	25.000	50.000	0	0	0	0	25.000	75.000
63	36520	09510000	462003	Kita Hattenhof-diverse Baumaßnahmen (2024)	0,00	0	20.000	0	200.000	0	0	0	0

lfd. Nr.	Pro-duk-t-Nr.	Konto-Nr.	Inv.-maßn.-Nr.	Investitionsmaßnahme-Text	Ergebnis 2021	Ansatz 2022	Ansatz 2023	VE (Invest.)	Finanz-plan 2024	Finanz-plan 2025	Finanz-plan 2026	Vor 2023 bereit-gestellt	Gesamt-auszahlun-gen
64	36520	09510000	762002	Kita Rom - Sanierungsarbeiten (ab 2023)	0,00	0	350.000	0	0	0	0	0	350.000
65	36520	09510000	963002	Einricht. Wald-Kita-diverse Investitionen (2024)	0,00	0	25.000	0	100.000	0	0	0	0
36610	Produkt: Einrichtungen Jugendarbeit												
66	36610	07700000	190104	Kinderspielpl. Frankfurter St.-Invest. Maßn.	0,00	0	0	0	0,00	0,00	0,00	0,00	30.000,00
67	36610	07700000	290102	Mehrgenerationenplatz Im Gründchen-Bau	0,00	20.000	0	0	200.000,00	0,00	0,00	20.000,00	220.000,00
68	36610	07700000	790101	Kinderspielplätze Rommerz - diverse Einzelinvestitionen	0,00	5.000	0	0	0,00	0,00	0,00	0,00	5.000,00
69	36610	07700000	990101	Gesamtgemeinde - Kinderspielplätze, diverse Einzelinvestitionen	960,33	35.000	10.000	0	0,00	0,00	0,00	0,00	0,00
70	36610	09510000	199003	Jugendraum - diverse Einzelinvestitionen	0,00	0	20.000	0	0,00	150.000,00	0,00	0,00	0,00
71	36610	09510000	590101	Kinderspielplätze Hauswurz - diverse Einzelinvestitionen	181,93	0	0	0	0,00	0,00	0,00	0,00	12.000,00
72	36610	09510000	990101	Gesamtgemeinde - Kinderspielplätze, diverse Einzelinvestitionen	35.938,48	0	0	0	0,00	0,00	0,00	0,00	0,00
42410	Produkt: Kommunale Sportstätten												
73	41410	03580000	900358	Sammel-Maßn.-Nr. Bil.-Kto. 0358 - geleistete Inv.zuschüsse an übr. Bereiche	0,00	0	20.000	0	0	0	0	0	0
74	42110	03580000	900358	Sammel-Maßn.-Nr. Bil.-Kto. 0358 - geleistete Inv.zuschüsse an übr. Bereiche	31.472,00	844.000	200.000	0	0	0	0	1.200.000	1.400.000
75	42410	05600000	900560	Sammel-Maßn.-Nr. Bil.-Kto. 056 - Grundstückseinrichtungen	3.642,19	0	0	0	0	0	0	0	0
76	42410	08400000	900840	Sammel-Maßn.-Nr. Bil.-Kto. 084 - Sonstige Betriebsausstattung	0,00	0	5.000	0	0	0	0	0	0
77	42410	08900000	900890	Sammel-Maßn.-Nr. Bil.-Kto. 089 - GWG der BGA	0,00	0	2.000	0	0	0	0	0	0
78	42410	09510000	764002	TH Rom-div.Einzelinvestitionen (2023)	0,00	0	150.000	0	0	0	0	0	0
79	42410	09520000	362001	Sportplatz Giesel - diverse Einzelinvestitionen	4.669,16	0	0	0	0	0	0	0	0
80	42410	09520000	464003	Sportplatz Hattenhof - Erneuerungsarbeiten	3.999,99	0	0	0	50.000	300.000	0	0	350.000
81	42410	09520000	560002	Sportpl.Hswz.-Erricht.Ballfangzaun (2021)	563,64	0	0	0	0	0	0	0	0

lfd. Nr.	Pro-dukt-Nr.	Konto-Nr.	Inv.-maßn.-Nr.	Investitionsmaßnahme-Text	Ergebnis 2021	Ansatz 2022	Ansatz 2023	VE (Invest.)	Finanz-plan 2024	Finanz-plan 2025	Finanz-plan 2026	Vor 2023 bereitgestellt	Gesamt-auszahlungen
	51110	Produkt: Aufgaben im Rahmen der Orts- und Regionalplanung											
82	51110	08400000	199008	Dallesplatz Gestaltung (vorauss. um 2020)	1.672,66	0	0	0	0	0	0	0	0
83	51110	09620000	199004	Investitionen im Bereich des A66-Tunnels und Umgebung (um 2018)	0,00	50.000	0	0	0	0	0	950.000	950.000
84	51110	09620000	199008	Dallesplatz Gestaltung (vorauss. um 2020)	18.614,56	2.000	0	0	0	0	0	252.000	252.000
85	51110	09620000	199013	Investitionen im Grünen Dreieck (vorauss. ab 2023)	0,00	0	25.000	175.000	175.000	100.000	0	0	1.000.000
86	51110	09620000	990005	Gesamtgemeinde - Diverse Verlegungen von Leerrohren u. a. für DSL	14.431,12	50.000	0	0	10.000	10.000	10.000	0	0
87	51110	09620000	990007	Gesamtgemeinde - Aufstellung Sitzbänke u.ä.Investitionen	0,00	5.000	12.000	0	5.000	5.000	5.000	0	0
88	51110	09620000	990008	Gesamtgemeinde - Aufstellung Abfallbehälter (Hundekot u.a.)	0,00	15.000	5.000	0	5.000	5.000	5.000	0	0
	52110	Produkt: Bau- und Grundstücksordnung											
89	52110	02400000	900240	Sammel-Maßn.-Nr. Bil.-Kto. 024 - Lizenzen u.a.	0,00	0	100.000	0	0,00	0,00	0,00	0,00	0,00
	52210	Produkt: Wohnungsbauförderung											
90	52210	03580000	900358	Sammel-Maßn.-Nr. Bil.-Kto. 0358 - geleistete Inv.zuschüsse an übr. Bereiche	10.761,00	30.000	30.000	0	30.000	30.000	30.000	0	0
91	52210	05000000	900500	Sammel-Maßn.-Nr. Bil.-Kto. 050 - unbebaute Grundstücke	468.320,71	0	2.400.000	1.375.000	220.000	270.000	2.085.000	0	0
92	52210	16380020	9016382	Sammel-Maßn.-Nr. Bil.-Kto. 16380020 - Forderungen aus gewährtem Darlehen Deb. 1	0,00	0	1.000	0	1.000	1.000	1.000	0	0
93	52210	16380020	9016382	Sammel-Maßn.-Nr. Bil.-Kto. 16380020 - Forderungen aus gewährtem Darlehen Deb. 1	-97,54	-1.000	0	0	0	0	0	0	0
	53110	Produkt: Elektrizitätsversorgung											
94	53110	09530000	390002	OT Gie.-Herstellung PV-Anlage a.KA (2023)	0,00	0	40.000	0	0	0	0	0	0
95	53110	09530000	490004	OT Hat.-Herstellung PV-Anlage a.KA (2023)	0,00	0	450.000	0	0	0	0	0	0
96	53110	09530000	590003	OT Hswz.-Herstellung PV-Anlage a.KA (2023)	0,00	0	45.000	0	0	0	0	0	0

lfd. Nr.	Pro-duk-t-Nr.	Konto-Nr.	Inv.-maßn.-Nr.	Investitionsmaßnahme-Text	Ergebnis 2021	Ansatz 2022	Ansatz 2023	VE (Invest.)	Finanz-plan 2024	Finanz-plan 2025	Finanz-plan 2026	Vor 2023 bereit-gestellt	Gesamt-auszahlun-gen
97	53110	09530000	890002	OT Tie.-Herstellung PV-Anlage a.KA (2023)	0,00	0	40.000	0	0	0	0	0	0
98	53110	09530000	990015	Bau einer E-Ladestation (um 2022)	0,00	80.000	0	0	0	0	0	0	80.000
	53110	Produkt: Wasserversorgung											
99	53310	06581000	9006581	Sammel-Maßn.-Nr. Bil.-Kto. 06581 - Wassermesseinrichtungen	3.200,00	0	0	0	0	0	0	0	0
100	53310	06586000	949005	Wasserversorgung - Grafisches Informationssystem, diverse Investitionen	0,00	0	15.000	0	10.000	0	0	0	0
101	53310	08000000	900800	Sammel-Maßn.-Nr. Bil.-Kto. 080 - Werkstätteneinrichtungen und -geräte	3.135,03	0	5.000	0	5.000	5.000	5.000	0	0
102	53310	08100000	900810	Sammel-Maßn.-Nr. Bil.-Kto. 081 - Fuhrpark	0,00	65.000	3.000	0	0	0	0	0	0
103	53310	08400000	900840	Sammel-Maßn.-Nr. Bil.-Kto. 084 - Sonstige Betriebsausstattung	0,00	11.000	284.000	0	5.000	5.000	5.000	0	0
104	53310	08900000	900890	Sammel-Maßn.-Nr. Bil.-Kto. 089 - GWG der BGA	3.144,39	3.000	3.000	0	3.000	3.000	3.000	0	0
105	53310	09620000	146004	Rommerzer Str. - Erneuerung Teilst. d. Wasserleitung und von WHA (um 2019)	59.419,15	0	0	0	0	0	0	0	0
106	53310	09621000	140002	Am Hallegraben-Erneu.d.Wasserleitung und -hausanschlüsse, Steilstück bei Rettungswache (n. FPZ)	0,00	0	0	0	0	0	0	0	70.000
107	53310	09621000	140004	Am Baumgarten - Erneuerung Teilstück der Wasserleitung und WHA	0,00	0	0	0	0	0	0	0	160.000
108	53310	09621000	140005	Am Neuen Garten-Bau Wasserleitung und WHA (2023)	0,00	0	250.000	0	0	0	0	0	250.000
109	53310	09621000	141002	Auf der Hute - Teilerneuerung Wasserleitung und WHA (2021)	0,00	30.000	0	0	0	0	0	60.000	60.000
110	53310	09621000	143004	Frankfurter Straße - Erneuerung eines Teilst. der Wasserleitung und WHA (um 2023)	0,00	0	110.000	0	0	0	0	0	110.000
111	53310	09621000	143006	Gieseler Str.-Verlegung der Wasserleitung (um 2020)	0,00	0	0	0	0	0	0	143.000	143.000
112	53310	09621000	143008	Gelber Küppel NBG Nhf.1.BA - Bau Wasserleit.u.WHA (um 2025)	0,00	0	0	0	30.000	600.000	0	0	0
113	53310	09621000	144004	Jahnstraße - Erneuerung Wasserleitung und Hausanschlüsse (vorauss. um 2023)	0,00	0	200.000	0	0	0	0	0	200.000

lfd. Nr.	Pro-duk-t-Nr.	Konto-Nr.	Inv.-maßn.-Nr.	Investitionsmaßnahme-Text	Ergebnis 2021	Ansatz 2022	Ansatz 2023	VE (Invest.)	Finanz-plan 2024	Finanz-plan 2025	Finanz-plan 2026	Vor 2023 bereitgestellt	Gesamt-auszahlungen
114	53310	09621000	145002	Marktstraße - Erneuerung eines Teilst. d. Wasserleit. und der WHA (nach Finanzplanzeitraum)	0,00	0	0	0	0	0	0	0	50.000
115	53310	09621000	146004	Rommerzer Str. - Erneuerung Teilst. d. Wasserleitung und von WHA (um 2019)	0,00	0	0	0	0	0	0	250.000	250.000
116	53310	09621000	244005	In der Eller - Bau Wasserleitung und WHA (voraussichtlich um 2019)	0,00	0	0	0	0	0	0	100.000	100.000
117	53310	09621000	244007	In der Eller - Bau Wasserleitung und WHA (voraussichtlich um 2021)	23.509,21	0	0	0	0	0	0	46.000	46.000
118	53310	09621000	244008	In der Eller-Reststück Bau Wasserleitung und WHA (um 2024)	0,00	0	0	0	200.000	0	0	0	200.000
119	53310	09621000	340004	Am Mühlberg NBG Gie.1.BA - Bau Wasserleit.u.WHA (nach FPZ)	0,00	0	0	0	0	0	25.000	0	300.000
120	53310	09621000	347003	Sudetenstraße - Erneuerung der Wasserleitung u. der WHA (vorauss. um 2023)	0,00	0	80.000	0	0	0	0	0	80.000
121	53310	09621000	349003	Verbindungsleitung HB zu Ortslage Giesel - Erneuerung der Wasserleitung (um 2021)	360.504,20	0	0	0	0	0	0	750.000	750.000
122	53310	09621000	441003	Am Küppel-Schafhohle NBG Hat.-Bau Wasserleit.u.WHA (um 2023)	0,00	0	275.000	0	0	0	0	0	275.000
123	53310	09621000	540002	Am Dreschplatz-Bau Wasserleitung	0,00	0	0	0	50.000	0	0	0	50.000
124	53310	09621000	541002	An den Eichen, NBG Hswz- Bau Wasserhauptleitung und WHA (um 2022)	0,00	200.000	100.000	0	0	0	0	200.000	300.000
125	53310	09621000	549001	Neuer Tiefbrunnen Hauswurz - Investitionen (ab 2012)	0,00	0	0	0	0	0	50.000	0	0
126	53310	09621000	741004	A.d.Eichenäckern,NBG Rom. - Bau Wasserleit. und WHA (um 2022)	0,00	15.000	275.000	0	0	0	0	15.000	290.000
127	53310	09621000	743003	Hochstraße - Erneuerung der Wasserleitung	0,00	0	0	0	0	0	10.000	0	300.000
128	53310	09621000	743005	Fliedener Straße/Kreuzung Am Fuchsberg-Teilerneuerung Wasserleitung (vorauss. um 2020)	0,00	0	30.000	0	0	0	0	0	30.000
129	53310	09621000	747001	Tannenweg - Erneuerung Wasserleitung und HA	0,00	0	0	0	0	2.000	0	0	35.000
130	53310	09621000	749001	Tiefbrunnen Rommerz - grundhafte Sanierung (um 2016)	0,00	0	0	0	0	0	0	1.240.000	1.240.000

lfd. Nr.	Pro-dukt-Nr.	Konto-Nr.	Inv.-maßn.-Nr.	Investitionsmaßnahme-Text	Ergebnis 2021	Ansatz 2022	Ansatz 2023	VE (Invest.)	Finanz-plan 2024	Finanz-plan 2025	Finanz-plan 2026	Vor 2023 bereitgestellt	Gesamt-auszahlungen
131	53310	09621000	949001	Bestandspläne, Anfertigung	0,00	5.000	5.000	0	5.000	5.000	5.000	0	0
132	53310	09621000	949009	Wasserleitungen - diverse Einzelinvestitionen	0,00	0	20.000	0	20.000	10.000	0	0	0
133	53310	09621000	949011	Wasserversorgung - diverse Tiefbrunnen und Hochbehälter - Investitionen	6.371,96	50.000	50.000	0	50.000	50.000	50.000	0	0
134	53310	09622000	140004	Am Baumgarten - Erneuerung Teilstück der Wasserleitung und WHA	0,00	0	0	0	0	0	0	0	50.000
135	53310	09622000	140005	Am Neuen Garten-Bau Wasserleitung und WHA (2023)	0,00	0	40.000	0	0	0	0	0	40.000
136	53310	09622000	144004	Jahnstraße - Erneuerung Wasserleitung und Hausanschlüsse (vorauss. um 2023)	0,00	0	60.000	0	0	0	0	0	60.000
137	53310	09622000	146004	Rommerzer Str. - Erneuerung Teilst. d. Wasserleitung und von WHA (um 2019)	0,00	0	0	0	0	0	0	66.000	66.000
138	53310	09622000	148005	Weinstraße - Grundhafte Erneuerung der Wasserleitung und der WHA (um 2018)	3.002,03	0	0	0	0	0	0	0	0
139	53310	09622000	347003	Sudetenstraße - Erneuerung der Wasserleitung u. der WHA (vorauss. um 2023)	0,00	0	25.000	0	0	0	0	0	25.000
140	53310	09622000	541002	An den Eichen, NBG Hswz- Bau Wasserhauptleitung und WHA (um 2022)	0,00	100.000	65.000	0	0	0	0	100.000	165.000
141	53310	09622000	741004	A.d.Eichenäckern,NBG Rom. - Bau Wasserleit. und WHA (um 2022)	0,00	10.000	140.000	0	0	0	0	10.000	150.000
142	53310	09622000	949006	Wasserhausanschlüsse - diverse Einzelinvestitionen	83.345,53	100.000	100.000	0	75.000	50.000	50.000	0	0
143	53310	09630000	049001	Flörsbrunnen, Wasservers., Sanierung des Quellsammelgebäudes u. a.	0,00	125.000	0	0	150.000	0	0	15.000	165.000
144	53310	09630000	049005	Huttener Quelle-Erneuerung Zaun-Wasservers. (um 2022)	71.314,88	55.000	0	0	0	0	0	55.000	55.000
145	53310	09630000	049006	Hohmanns-Quelle-Erneuerung Zaun-Wasservers.u.a. (um 2022)	54.172,37	55.000	30.000	0	0	0	0	55.000	85.000
146	53310	09630000	049007	Tiefbrunnen Reichlos-div.Inv. (2023)	0,00	0	50.000	0	0	0	0	0	0
147	53310	09630000	149002	Neuhof - Wasser, Hochbehälter Nhf. I, Erneuerung der Wasseraufbereitung (2026)	0,00	50.000	0	0	50.000	50.000	450.000	0	500.000

lfd. Nr.	Pro-duk-t-Nr.	Konto-Nr.	Inv.-maßn.-Nr.	Investitionsmaßnahme-Text	Ergebnis 2021	Ansatz 2022	Ansatz 2023	VE (Invest.)	Finanz-plan 2024	Finanz-plan 2025	Finanz-plan 2026	Vor 2023 bereitgestellt	Gesamt-auszahlun-gen
148	53310	09630000	349004	Giesel - Wasser, Pumpstation, Erneuerung der Wasseraufbereitung (2018)	2.343,03	5.000	0	0	0	0	0	405.000	405.000
149	53310	09630000	349005	Giesel - Wasser, Pumpstation, Erneuerung der Wasseraufbereitung (2024)	0,00	0	30.000	150.000	150.000	0	0	0	180.000
150	53310	09630000	349006	Giesel - Wasser, Hochbeh., div.Inv. (2027)	0,00	0	0	0	0	100.000	0	0	700.000
151	53310	09630000	349007	Giesel - Wasser, Pumpstation, div.Inv. (ab2025)	0,00	0	0	0	0	25.000	125.000	0	150.000
152	53310	09630000	449003	Ausweisung Wasserschutzgebiet Tiefbrunnen Hattenhof	0,00	7.500	2.500	0	0	0	0	7.500	10.000
153	53310	09630000	449006	Hattenhof - Wasser, Hochbehälter, Erneuerung der Wasseraufbereitung (2024)	65,52	100.000	0	0	800.000	0	0	100.000	900.000
154	53310	09630000	449008	Quellen Hattenhof - Investitionen (um 2026)	0,00	0	0	0	0	0	90.000	0	90.000
155	53310	09630000	549004	Hswz. Wasser-Hochbehälter div. Inv.(n.2026)	0,00	0	0	0	0	0	15.000	0	0
156	53310	09630000	649003	Kauppen-Sanierung Hochbehälter (um 2023)	0,00	10.000	80.000	0	0	0	0	10.000	90.000
157	53310	09630000	649004	Kauppen-Hochbehälter-Verlängerung der Entleerungsleitung (um 2023)	0,00	0	20.000	0	0	0	0	0	20.000
53710		Produkt: Abfallwirtschaft											
158	53710	09620000	490003	Verbesserungen Glascontainerplatz (um 2019)	18.822,61	0	0	0	0,00	0,00	0,00	0,00	0,00
53810		Produkt: Abwasserbeseitigung											
159	53810	08000000	900800	Sammel-Maßn.-Nr. Bil.-Kto. 080 - Werkstätteneinrichtungen und -geräte	4.372,82	15.000	10.000	0	10.000	10.000	10.000	0	0
160	53810	08010000	900801	Sammel-Maßn.-Nr. Bil.-Kto. 0801 - Werkzeuge und Ähnliches	1.379,62	1.000	0	0	1.000	1.000	0	0	0
161	53810	08100000	900810	Sammel-Maßn.-Nr. Bil.-Kto. 081 - Fuhrpark	0,00	0	40.000	0	90.000	0	0	0	0
162	53810	08400000	900840	Sammel-Maßn.-Nr. Bil.-Kto. 084 - Sonstige Betriebsausstattung	4.072,43	1.000	20.000	0	1.000	1.000	1.000	0	0
163	53810	08500000	900850	Sammel-Maßn.-Nr. Bil.-Kto. 085 - Büromaschinen und Ähnliches	1.908,55	1.000	1.000	0	1.000	1.000	1.000	0	0
164	53810	08900000	900890	Sammel-Maßn.-Nr. Bil.-Kto. 089 - GWG der BGA	12.059,64	10.000	5.000	0	5.000	5.000	5.000	0	0

lfd. Nr.	Pro-duk-t-Nr.	Konto-Nr.	Inv.-maßn.-Nr.	Investitionsmaßnahme-Text	Ergebnis 2021	Ansatz 2022	Ansatz 2023	VE (Invest.)	Finanz-plan 2024	Finanz-plan 2025	Finanz-plan 2026	Vor 2023 bereit-gestellt	Gesamt-auszahlun-gen
165	53810	09620000	121001	Auf der Hute - Teilerneuerung Kanalisation und AHA (2021)	293.400,00	0	0	0	0	0	0	700.000	700.000
166	53810	09620000	123004	Frankfurter Str. - Erneuerung eines Teilstückes der Kanalisation mit AHA (vorauss. um 2023)	0,00	20.000	220.000	0	0	0	0	20.000	240.000
167	53810	09620000	123006	Hutweg - Umbau RÜB (um 2022)	0,00	60.000	0	0	0	0	0	60.000	65.000
168	53810	09620000	123007	Gieserler Str.-Umbau RÜB (um 2022)	0,00	50.000	0	0	0	0	0	50.000	50.000
169	53810	09620000	123008	Gelber Küppel NBG Nhf 1.BA - Bau Abwasserl.u.AHA (2025)	0,00	0	0	0	60.000	1.100.000	0	0	0
170	53810	09620000	124004	Jahnstraße - Erneuerung der Kanalisation und Hausanschlüsse (vorauss. um 2023)	0,00	10.000	350.000	0	0	0	0	10.000	360.000
171	53810	09620000	126005	Rommerzer Str. - Erneuerung Teilst. der Kanalisation (um 2019)	136.922,70	0	0	0	0	0	0	740.000	740.000
172	53810	09620000	129002	Kanalisation Nhf.-Oppertz-Sanierung Schäden (vorauss. um 2022)	150.400,00	0	0	0	0	0	0	250.000	1.000.000
173	53810	09620000	129003	Kanalisation Nhf.-Ellers und-Neustand-Sanierung Schäden (vorauss. ab 2022)	0,00	300.000	0	0	500.000	500.000	0	0	0
174	53810	09620000	130018	KA Nhf - Bau BHKW und weitere Invest. z. Energiegewinnung (um 2021)	352.665,21	25.000	0	0	0	0	0	1.450.000	1.450.000
175	53810	09620000	130020	KA Nhf - Neue Photovoltaikanlage (vorauss. um 2022)	0,00	130.000	0	0	0	0	0	130.000	130.000
176	53810	09620000	130021	KA Nhf - Bau Kalksilo (vorauss. um 2023)	0,00	0	40.000	0	0	0	0	0	40.000
177	53810	09620000	130022	KA Nhf - Energetische Optimierung Biologie (ab 2021)	32.024,40	40.000	200.000	0	0	0	0	470.000	670.000
178	53810	09620000	130023	KA Nhf - Invest. Schlammmentwässerungsgebäude (um 2023)	0,00	20.000	50.000	0	0	0	0	20.000	70.000
179	53810	09620000	130024	KA Nhf - Invest. Faulturm (um 2023)	0,00	30.000	130.000	0	0	0	0	30.000	160.000
180	53810	09620000	130025	KA Nhf - Vor-u.Nachklärung Erneuerung Beckenkronen (um 2022)	0,00	70.000	0	0	0	0	0	70.000	70.000
181	53810	09620000	130026	KA Nhf - Erneue.Dach Schlammmentw.Gebäude (um 2022)	0,00	40.000	0	0	0	0	0	40.000	40.000
182	53810	09620000	221003	Froniusstraße - Bau RÜB (um 2023)	0,00	160.000	740.000	0	0	0	0	160.000	900.000
183	53810	09620000	224007	In der Eller - Erweit. Abw.samml. u AHA (westl. Teilstück, um 2021)	207.452,06	0	0	0	0	0	0	200.000	200.000
184	53810	09620000	224008	In der Eller - Reststück, Erweit. Abw.samml. u AHA (um 2024)	0,00	0	0	0	600.000	0	0	0	600.000
185	53810	09620000	229002	Kanalisation Dorfborn-Sanierung Schäden (vorauss. um 2021)	17.775,66	0	0	0	0	0	0	200.000	200.000

lfd. Nr.	Pro-duk-t-Nr.	Konto-Nr.	Inv.-maßn.-Nr.	Investitionsmaßnahme-Text	Ergebnis 2021	Ansatz 2022	Ansatz 2023	VE (Invest.)	Finanz-plan 2024	Finanz-plan 2025	Finanz-plan 2026	Vor 2023 bereitgestellt	Gesamt-auszahlungen
186	53810	09620000	320003	Am Mühlberg Gie.NBG 1.BA-Bau Abwasserl.u.AHA (n. FPZ)	0,00	0	0	0	0	0	0	0	530.000
187	53810	09620000	327003	Sudetenstraße - Erneuerung Kanalisation und AHA (vorauss. um 2023)	0,00	0	250.000	0	0	0	0	0	250.000
188	53810	09620000	329001	Kanalisation Giesel-Sanierung Schäden (vorauss. um 2023)	0,00	0	300.000	0	0	0	0	0	0
189	53810	09620000	420001	AmKüppel-Schafhohle Hat..NBG - Bau Abwasserl.u.AHA (2023)	0,00	0	680.000	0	0	0	0	0	680.000
190	53810	09620000	429004	Kanalisation Hat.-Sanierung Schäden (um 2025)	0,00	0	0	0	0	300.000	0	0	0
191	53810	09620000	521001	An den Eichen, NBG Hswz- Bau Kanalisationund AHA (um 2022)	0,00	650.000	50.000	0	0	0	0	650.000	700.000
192	53810	09620000	529002	Kanalisation Hswz-Sanierung Schäden (um 2022)	0,00	150.000	175.000	0	0	0	0	150.000	325.000
193	53810	09620000	529003	Kanalisation Hswz-Sanierung Schäden (um 2024)	0,00	0	0	0	400.000	0	0	0	0
194	53810	09620000	530001	Kläranlage Hauswurz - diverse Einzelinvestitionen	10.168,97	0	0	0	0	0	0	0	0
195	53810	09620000	721003	A.d.Eichenäcker, NBG Rom. - Kanalisation und AHA (um 2022)	0,00	60.000	300.000	0	0	0	0	140.000	440.000
196	53810	09620000	723001	Forststraße - Erneuerung Abwasserhauptsammler und -hausanschlüsse	0,00	0	0	0	0	0	0	0	150.000
197	53810	09620000	723003	Hochstraße - Erneuerung der Kanalisation und AHA	0,00	0	0	0	0	0	20.000	0	750.000
198	53810	09620000	723004	Fliedener Str.-Sanierung Kanalisation (vorauss. um 2021)	406.903,25	0	0	0	0	0	0	726.000	726.000
199	53810	09620000	727001	Tannenweg - Erneuerung Kanalisation und AHA	0,00	0	0	0	0	0	5.000	0	350.000
200	53810	09620000	929005	Ges.Gde.-Hydraulische Bestandserfassung Kanalisation	0,00	70.000	20.000	0	0	0	0	70.000	90.000
201	53810	09622000	124004	Jahnstraße - Erneuerung der Kanalisation und Hausanschlüsse (vorauss. um 2023)	0,00	0	75.000	0	0	0	0	0	75.000
202	53810	09622000	327003	Sudetenstraße - Erneuerung Kanalisation und AHA (vorauss. um 2023)	0,00	0	30.000	0	0	0	0	0	30.000
203	53810	09622000	521001	An den Eichen, NBG Hswz- Bau Kanalisationund AHA (um 2022)	0,00	120.000	55.000	0	0	0	0	120.000	175.000

lfd. Nr.	Pro-duk-t-Nr.	Konto-Nr.	Inv.-maßn.-Nr.	Investitionsmaßnahme-Text	Ergebnis 2021	Ansatz 2022	Ansatz 2023	VE (Invest.)	Finanz-plan 2024	Finanz-plan 2025	Finanz-plan 2026	Vor 2023 bereitgestellt	Gesamt-auszahlungen
204	53810	09622000	721003	A.d.Eichenäcker, NBG Rom. - Kanalisation und AHA (um 2022)	0,00	10.000	140.000	0	0	0	0	10.000	150.000
205	53810	09622000	723004	Fliedener Str.-Sanierung Kanalisation (vorauss. um 2021)	17.000,00	0	0	0	0	0	0	0	0
206	53810	09622000	929001	Gesamtgemeinde - Abwasserhausanschlüsse, Sammelplankonto und Einzelfälle, investive Ausgaben (fortlaufend)	0,00	100.000	100.000	0	75.000	50.000	50.000	0	0
54110		Produkt: Gemeindestraßen, Wege und Plätze											
207	54110	05000000	900500	Sammel-Maßn.-Nr. Bil.-Kto. 050 - unbebaute Grundstücke	174,30	0	0	0	0	0	0	0	0
208	54110	09620000	110004	Straßen-Am Kaliwerk-Grundhafte Sanierung der Brücke (um 2023)	0,00	30.000	0	0	30.000	380.000	0	0	410.000
209	54110	09620000	113006	Frankfurter Straße-Erneu.Straße 1.BA (2023)	0,00	0	160.000	0	0	0	0	0	160.000
210	54110	09620000	113010	Hanauer Straße-Erneuerung Gehweg (um 2023)	0,00	0	300.000	0	0	0	0	0	300.000
211	54110	09620000	113012	Gelber Küppel NBG Nhf.1BA-Bau Straße (2025)	0,00	0	0	0	60.000	1.300.000	0	0	0
212	54110	09620000	113013	Frankfurter Straße-Erneuerung Straße 2.BA	0,00	0	0	0	2.000.000	0	0	0	0
213	54110	09620000	114003	Kleergarten - Bau der Erschließungsstraße (2017; Restarbeiten: 2022))	12.994,57	0	0	0	0	0	0	15.000	15.000
214	54110	09620000	114005	Jahnstraße - Grundhafte Erneuerung der Straße und Gehwege (vorauss. um 2023)	0,00	0	550.000	0	0	0	0	0	550.000
215	54110	09620000	114010	Kolpingsstr. - Bau Querungshilfe (um 2022)	0,00	10.000	0	0	0	0	0	0	0
216	54110	09620000	116002	Rommerzer Straße - Gehwegerneuerungen (um 2020)	154.285,99	15.000	0	0	0	0	0	605.000	605.000
217	54110	09620000	116006	Rommerzer Straße - Fahrbahnerneuerungen (um 2020)	103.938,01	0	0	0	0	0	0	1.060.000	1.060.000
218	54110	09620000	116007	Rommerzer Straße - Fahrbahnerneuerungen - Anteil Hessen Mobil (um 2020)	298.416,19	0	0	0	0	0	0	0	0
219	54110	09620000	116008	Rommerzer Straße - Fahrbahnerneuerungen - Leerrohre (um 2020)	13.839,98	0	0	0	0	0	0	0	0

lfd. Nr.	Pro-duk-t-Nr.	Konto-Nr.	Inv.-maßn.-Nr.	Investitionsmaßnahme-Text	Ergebnis 2021	Ansatz 2022	Ansatz 2023	VE (Invest.)	Finanz-plan 2024	Finanz-plan 2025	Finanz-plan 2026	Vor 2023 bereit-gestellt	Gesamt-auszahlun-gen
220	54110	09620000	117008	Schwebener Straße - investive Baumaßnahme	0,00	0	0	0	0	20.000	0	0	570.000
221	54110	09620000	118002	Zollweg - Grundhafte Erneuerung der Straße und Gehwege (2018)	9.531,90	27.000	0	0	0	0	0	1.427.000	1.427.000
222	54110	09620000	118004	Baugebiet Weinstraße Neuhof - Bau der Erschließungsstraße (um 2018)	0,00	0	0	0	50.000	0	0	355.000	405.000
223	54110	09620000	118005	Weinstraße - Grundhafte Erneuerung der Straße und Gehwege (2018)	23.236,64	0	0	0	0	0	0	575.000	575.000
224	54110	09620000	213006	Froniusstraße - Restausbau Erschließungsstraße, (vorauss. n. Finanzplanzeitraum)	0,00	0	0	0	0	0	30.000	0	0
225	54110	09620000	213007	Gewerbestraße-Erweit. nördl. Querstr. (um 2024)	0,00	0	10.000	0	250.000	0	0	0	260.000
226	54110	09620000	214007	In der Eller - Bau Erschließungsstraße (westl. Teilstück, um 2021)	172.537,76	0	0	0	0	0	0	225.000	225.000
227	54110	09620000	214008	In der Eller - Reststück Bau Erschließungsstraße (um 2024)	0,00	0	0	0	600.000	0	0	0	600.000
228	54110	09620000	216002	Radweg Dorfb.,Tiefengr.,Eichig-Bau Radweg (vorauss. um 2022)	142.552,95	200.000	0	0	0	0	0	230.000	230.000
229	54110	09620000	218002	Wasserkuppenstr. (von Einm. In der Au bis Einm. Am Berg) - Grundh. Erne. der Straße und der Gehwege (n.FP-Zeitraum)	0,00	200.000	0	0	0	0	50.000	0	0
230	54110	09620000	310004	Am Mühlberg NBG Gie.1BA-Bau Straße (n. FPZ)	0,00	0	0	0	0	0	50.000	0	700.000
231	54110	09620000	317003	Sudetenstraße - Grundhafte Erne. Straße u. Gehwege (vorauss. um 2023)	0,00	0	220.000	0	0	0	0	0	220.000
232	54110	09620000	410001	Am Küppel-Schafhohle NBG Hat.-Bau Straße (2023)	0,00	0	745.000	0	0	0	0	0	745.000
233	54110	09620000	412002	Büchenberger Str. - Bau Gehweg vom Ortsausgang bis Einmü. Oberländchen (vorauss. 2025)	0,00	0	15.000	0	0	120.000	0	0	135.000
234	54110	09620000	416005	Ringstr.u.Am Heiligenrain-Bau Fußweg (vorauss. um 2019)	61.881,08	0	0	0	0	0	0	0	0
235	54110	09620000	418003	Weierstraße-Kirche Fußweg, grundhafte Erneuerung (um 2021)	72.950,35	0	0	0	0	0	0	60.000	60.000
236	54110	09620000	419001	Baugebiet Bleiche, Hattenhof (1. BA) - Bau Erschließungsstraße (um 2012)	0,00	25.000	0	0	0	0	0	25.000	25.000
237	54110	09620000	419002	Baugebiet Bleiche, Hattenhof (2. BA) - Bau Erschließungsstraße (um 2015)	0,00	25.000	0	0	0	0	0	25.000	25.000

lfd. Nr.	Pro-duk-t-Nr.	Konto-Nr.	Inv.-maßn.-Nr.	Investitionsmaßnahme-Text	Ergebnis 2021	Ansatz 2022	Ansatz 2023	VE (Invest.)	Finanz-plan 2024	Finanz-plan 2025	Finanz-plan 2026	Vor 2023 bereitgestellt	Gesamt-auszahlungen
238	54110	09620000	510001	Am Dreschplatz-Teilerneu. der Straße (um 2024)	0,00	10.000	0	0	70.000	0	0	10.000	80.000
239	54110	09620000	511001	An den Eichen, NBG Hswz- Bau Erschließungsstraße (um 2022)	0,00	750.000	160.000	0	0	0	0	750.000	910.000
240	54110	09620000	711003	A.d.Eichenäcker-NBG Rom. - Straßenbau (um 2022)	0,00	60.000	565.000	0	0	0	0	60.000	625.000
241	54110	09620000	712001	Borngasse - Erneuerung Fußgängerbrücke (um 2021)	19.331,55	0	0	0	0	0	0	30.000	30.000
242	54110	09620000	713001	Hochstraße - Grundhafter Ausbau der Straße und Gehwege	0,00	0	0	0	0	0	20.000	0	800.000
243	54110	09620000	713002	Forststraße - Straßenausbau	31.005,55	0	0	0	0	0	0	50.000	50.000
244	54110	09620000	713006	Fliedener Straße-Teilerneu.d.Gehw. i.Z.d.Fahrbahnerneu. (um 2021)	1.023,40	0	0	0	0	0	0	330.000	330.000
245	54110	09620000	713007	Hauswurzer Str., Umbau Busbucht, Überquerung (um 2023)	6.128,36	200.000	50.000	0	0	0	0	200.000	250.000
246	54110	09620000	717001	Tannenweg - Grundhafte Erneuerung der Straße und der Gehwege	0,00	0	0	0	0	0	5.000	0	400.000
247	54110	09620000	812001	Tiefengruben-Bau Dorfplatz (um 2022)	0,00	15.000	0	0	0	0	0	15.000	15.000
248	54110	09620000	919003	Gesamtgemeinde - Gehwege, Verbesserungen im Zuge DSL-Erschließung	0,00	0	100.000	500.000	500.000	300.000	300.000	0	0
249	54110	09620000	919004	B 40, alt - Bau Radweg auf alter Straße	0,00	0	0	0	0	10.000	150.000	0	165.000
250	54110	09620000	919007	Radweg Kemmetetal (vom westlichen Ortsrand Rommerz bis Hauswurz) - Investive Bauarbeiten (vorauss. ab 2026)	0,00	0	220.000	0	100.000	100.000	1.000.000	0	4.000.000
251	54110	09620000	919008	Ges.Gde.-Baumaßn. an Radwegen	0,00	300.000	0	0	50.000	50.000	50.000	0	0
252	54110	09620000	919009	Gesamtgemeinde - Grundhafte Straßensanierungen	114.219,77	250.000	250.000	0	150.000	150.000	150.000	0	0
54310		Produkt: Landesstraßen											
253	54310	16310020	901631	Sammel-Maßn.-Nr. Bil.-Kto. 1631 - Forderungen an Land Hessen KIM-Maßnahmen	-52.730,62	0	0	0	0	0	0	0	0
54510		Produkt: Straßenreinigung, Winterdienst, Straßenbeleuchtung											
254	54510	03570000	900357	Sammel-Maßn.-Nr. Bil.-Kto. 0357 - geleistete Inv.zuschüsse an priv. Untern.	82.978,11	200.000	200.000	0	100.000	100.000	100.000	0	0

lfd. Nr.	Pro-duk-t-Nr.	Konto-Nr.	Inv.-maßn.-Nr.	Investitionsmaßnahme-Text	Ergebnis 2021	Ansatz 2022	Ansatz 2023	VE (Invest.)	Finanz-plan 2024	Finanz-plan 2025	Finanz-plan 2026	Vor 2023 bereitgestellt	Gesamt-auszahlungen
	54610	Produkt: Parkeinrichtungen											
255	54610	05000000	900500	Sammel-Maßn.-Nr. Bil.-Kto. 050 - unbebaute Grundstücke	10.304,13	0	0	0	0	0	0	0	0
	54710	Produkt: ÖPNV											
256	54710	09520000	199005	Nh-Fahrradunterstand a.Bahnhofunterführ,Neubau (um 2022)	0,00	30.000	0	0	0	0	0	30.000	30.000
	55110	Produkt: Öffentliches Grün, Landschaftsbau											
257	55110	08900000	900890	Sammel-Maßn.-Nr. Bil.-Kto. 089 - GWG der BGA	0,00	1.000	0	0	1.000	1.000	0	0	0
	55210	Produkt: Öffentliche Gewässer, wasserbauliche Anlagen											
258	55210	09620000	199011	Fuldaer Str.-Teilsanierung Mauer an Kemmete	0,00	250.000	0	0	0	650.000	650.000	50.000	1.350.000
259	55210	09620000	990004	Gesamtgemeinde - Gewässerbauten, diverse Baumaßnahmen	0,00	40.000	40.000	0	185.000	0	0	0	265.000
260	55210	09620000	990011	Renaturierung der Fliede Richtung Flieden (n. Finanzplanzeitraum)	0,00	0	0	0	0	25.000	0	0	500.000
	55310	Produkt: Friedhofs- und Bestattungswesen											
261	55310	08400000	900840	Sammel-Maßn.-Nr. Bil.-Kto. 084 - Sonstige Betriebsausstattung	0,00	0	5.000	0	5.000	5.000	5.000	0	0
262	55310	09620000	155001	Friedhof Ellers-div.Einzelinvestit.-nur Plankonto	0,00	25.000	15.000	0	0	0	0	25.000	40.000
263	55310	09620000	155006	Friedhof Ellers - Erweiterung (ab 2023 oder später)	0,00	0	25.000	0	0	500.000	0	0	525.000
264	55310	09620000	155007	Friedhof Ellers - Bau Regenwasserleitung	0,00	50.000	0	0	0	0	0	0	0
265	55310	09620000	156001	Friedhof Opperz-div.Einzelinvest.-nur Plankonto	0,00	30.000	0	0	30.000	0	0	0	0
266	55310	09620000	355002	Friedhof Giesel-Herstellung von Grabeinfassungen	0,00	0	5.000	0	0	0	0	0	0
267	55310	09620000	355003	Friedhof Giesel-Herstellung einer Toilette	0,00	0	0	0	0	0	0	0	80.000
268	55310	09620000	752006	Friedhof Rommerz-Herstellung Urnenstele (um 2023)	0,00	0	5.000	0	0	0	0	0	5.000
	55510	Produkt: Land- und Forstwirtschaft											
269	55510	05000000	900500	Sammel-Maßn.-Nr. Bil.-Kto. 050 - unbebaute Grundstücke	907,20	0	0	0	0	0	0	0	0
270	55510	09620000	199009	Ausbau Mittelweg (vorauss. um 2020)	315.869,33	50.000	0	0	0	0	0	750.000	750.000

lfd. Nr.	Pro-duk-t-Nr.	Konto-Nr.	Inv.-maßn.-Nr.	Investitionsmaßnahme-Text	Ergebnis 2021	Ansatz 2022	Ansatz 2023	VE (Invest.)	Finanz-plan 2024	Finanz-plan 2025	Finanz-plan 2026	Vor 2023 bereit-gestellt	Gesamt-auszahlun-gen
271	55510	09620000	199010	Fliedebrücke (Höhe Dorfborn) Sanierung (um 2022)	0,00	20.000	0	0	0	0	0	0	0
272	55510	09620000	919002	Gesamtgemeinde-Feldwegebau,div.Einzelinvest.-nur Plankonto	194.757,58	300.000	150.000	0	100.000	100.000	100.000	0	0
273	55510	09620000	919010	Landesstr.Rom.-Hswz-Anbindung von Wirtschaftswegen (um 2022)	0,00	40.000	0	0	0	0	0	40.000	40.000
56110		Produkt: Umweltschutzmaßnahmen											
274	56110	09510000	990017	Diverse Investitionen für Umweltschutz	0,00	0	50.000	0	50.000	50.000	50.000	0	0
275	56110	09620000	990013	Hochwasserschutzmaßn.-div.Invest. Gesamtgemeinde-nur Plankonto	12.324,57	300.000	300.000	0	250.000	250.000	250.000	0	0
57110		Produkt: Wirtschaftsförderung											
276	57110	05000000	900500	Sammel-Maßn.-Nr. Bil.-Kto. 050 - unbebaute Grundstücke	38.587,54	350.000	650.000	0	0	0	0	0	0
277	57110	16380000	901638	Sammel-Maßn.-Nr. Bil.-Kto. 1638 - Ungesicherte Ausleihungen an sonstigen inländischen Bereich	-500,00	0	0	0	0	0	0	0	0
278	57110	16380000	901638	Sammel-Maßn.-Nr. Bil.-Kto. 1638 - Ungesicherte Ausleihungen an sonstigen	-500,00	-500	-500	0	-500	-500	-500	0	0
57310		Produkt: Gemeinschaftshäuser											
279	57310	08400000	360002	DGH Giesel - Erneuerung Beschallungsanlage (2020)	0,00	0	0	0	0	0	0	17.000	17.000
280	57310	08400000	360003	DGH Giesel - Sonnenschutz (2023)	0,00	25.000	0	0	0	0	0	25.000	25.000
281	57310	08400000	900840	Sammel-Maßn.-Nr. Bil.-Kto. 084 - Sonstige Betriebsausstattung	11.225,86	1.000	35.000	0	0	0	0	0	0
282	57310	08400000	963001	Gemeinschaftshäuser, allgemein - diverse Investitionen	17.761,04	0	0	0	0	0	0	0	0
283	57310	08500000	900850	Sammel-Maßn.-Nr. Bil.-Kto. 085 - Büromaschinen und Ähnliches	749,71	0	0	0	0	0	0	0	0
284	57310	08900000	900890	Sammel-Maßn.-Nr. Bil.-Kto. 089 - GWG der BGA	2.149,16	1.000	3.000	0	3.000	3.000	3.000	0	0
285	57310	09510000	163001	Gemeindezentrum Neuhof - diverse Einzelinvestitionen	0,00	90.000	160.000	0	0	0	0	90.000	250.000
286	57310	09510000	260003	DGH Dorfborn - grundhafte Investition	0,00	0	0	0	50.000	0	0	0	0
287	57310	09510000	260004	DGH Dorfborn - Außenspielgeräte (um 2021)	0,00	0	0	0	0	0	0	5.000	5.000

lfd. Nr.	Pro-duk-t-Nr.	Konto-Nr.	Inv.-maßn.-Nr.	Investitionsmaßnahme-Text	Ergebnis 2021	Ansatz 2022	Ansatz 2023	VE (Invest.)	Finanz-plan 2024	Finanz-plan 2025	Finanz-plan 2026	Vor 2023 bereitgestellt	Gesamt-auszahlun-gen
288	57310	09510000	360001	DGH Giesel - Herstellung Lieferantenzugang zur Küche (um 2023)	0,00	80.000	0	0	0	0	0	80.000	80.000
289	57310	09510000	460003	DGH Hattenhof - Baumaßn. Außenanlagen (Parkplätze, Fertiggarage; um 2021)	164.166,24	0	0	0	0	0	0	160.000	160.000
290	57310	09510000	660001	DGH Kauppen - Baumaßn. Außenanlagen (um 2021)	0,00	0	0	0	0	0	0	15.000	15.000
291	57310	09510000	860001	DGH Tiefengruben - Neubau (um 2018)	0,00	65.000	0	0	0	0	0	625.000	625.000
292	57310	09510000	963001	Gemeinschaftshäuser, allgemein - diverse Investitionen	0,00	100.000	50.000	0	0	0	0	0	0
					5.062.797,91	11.851.800	23.280.800	3.500.000	11.876.300	10.377.300	6.553.300	27.199.500	65.884.000

Einzahlungen zum Investitionsprogramm der Gemeinde NeuhoF für die Jahre 2022 - 2026 zum Haushaltsplan 2023

lfd. Nr.	Pro- dukt- Nr.	Konto-Nr.	Inv.- maßn.- Nr.	Investitionsmaßnahme-Text	Ergebnis 2021	Ansatz 2022	Ansatz 2023	Finanz-plan 2024	Finanz- plan 2025	Finanz- plan 2026
11150 Produkt: Einrichtungen für die gesamte Verwaltung, weitere zentrale Dienste										
1	11150	36410000	190001	Neubau Verw.-gebäude (ab 2022)	0,00	1.100.000	1.000.000	0	0	0
2	11150	36410000	190005	Neubau Zwischentrakt zw.Verw.geb.(ab 2019)	0,00	35.000	53.100	0	0	0
3	11150	36410000	900240	Sammel-Maßn.-Nr. Bil.-Kto. 024 - Lizenzen u.a.	0,00	0	1.740.000	310.000	0	0
4	11150	36420000	900240	Sammel-Maßn.-Nr. Bil.-Kto. 024 - Lizenzen u.a.	0,00	0	116.000	20.700	0	0
11160 Produkt: Bauhof										
5	11160	36410099	191004	Bauhof - Neubau - Funktionsber. 1.2 (Außenanl., Wertstoffhof u. a.; um 2010)	0,00	0	0	1.000	0	0
12610 Produkt: Brandschutz										
6	12610	36410000	900810	Sammel-Maßn.-Nr. Bil.-Kto. 081 - Fuhrpark	0,00	0	0	194.000	0	0
33110 Produkt: Förderung von Trägern der Wohlfahrtspflege										
7	33110	16320010	901632	Sammel-Maßn.-Nr. Bil.-Kto. 1632 - Forderungen an Gde. Kalbach - Anteil Fondsdarl. APH	0,00	9.000	9.000	9.000	9.000	9.000
36520 Produkt: Eigene Tageseinrichtungen für Kinder										
8	36520	36420000	165002	Kita St. Barbara-Anbau Turnraum ua (2024)	0,00	0	350.000	350.000	0	0
36610 Produkt: Einrichtungen der Jugendarbeit										
9	36610	36410000	290102	Mehrgenerationenplatz Im Gründchen-Bau	0,00	0	0	50.000	0	0

lfd. Nr.	Pro- dukt- Nr.	Konto-Nr.	Inv.- maßn.- Nr.	Investitionsmaßnahme-Text	Ergebnis 2021	Ansatz 2022	Ansatz 2023	Finanz-plan 2024	Finanz- plan 2025	Finanz- plan 2026
	42410	Produkt: Kommunale Sportstätten								
10	42410	36400000	764002	TH Rom-div.Einzelinvestitionen (2023)	0,00	0	12.500	0	0	0
11	42410	36410000	764002	TH Rom-div.Einzelinvestitionen (2023)	0,00	0	12.500	0	0	0
	51110	Produkt: Aufgaben im Rahmen der Orts- und Regionalplanung								
12	51110	36410000	990005	Gesamtgemeinde - Diverse Verlegungen von Leerrohren u. a. für DSL	0,00	50.000	0	0	0	0
	52210	Produkt: Wohnungsbauförderung								
13	53110	82282100		Einzahlungen aus der Veräußerung von Grundstücken und Gebäuden	76.911,00	0	2.350.000	1.000.000	0	2.600.000
	53110	Produkt: Elektrizitätsversorgung								
14	53110	36400000	990015	Bau einer E-Ladestation (um 2022)	0,00	38.000	0	0	0	0
	53310	Produkt: Wasserversorgung								
15	53310	36600000	244004	In der Eller-Bau Wasserleit.u.WHA (westl. Teilst.,um 2015)	32.394,00	0	0	0	0	0
16	53310	36600000	244005	In der Eller - Bau Wasserleitung und WHA (voraussichtlich um 2019)	23.441,79	0	0	0	0	0
17	53310	36601000	244005	In der Eller - Bau Wasserleitung und WHA (voraussichtlich um 2019)	15.285,71	0	0	0	0	0
18	53310	36602000	140005	Am Neuen Garten-Bau Wasserleitung und WHA (2023)	0,00	0	40.000	0	0	0
19	53310	36602000	148004	Baugebiet Weinstraße, Neuhof - Herstellung der Wasserleitungen und WHA (um 2018)	9.213,58	0	0	0	0	0
20	53310	36602000	243003	Gewerbestr. u. a., Erw. Gewerbegeb. - Neubau Wasserleitung und WHA (um 2013)	3.271,03	0	0	0	0	0
21	53310	36602000	244004	In der Eller-Bau Wasserleit.u.WHA (westl. Teilst.,um 2015)	3.271,03	0	0	0	0	0

lfd. Nr.	Pro- dukt- Nr.	Konto-Nr.	Inv.- maßn.- Nr.	Investitionsmaßnahme-Text	Ergebnis 2021	Ansatz 2022	Ansatz 2023	Finanz-plan 2024	Finanz- plan 2025	Finanz- plan 2026
22	53310	36602000	244005	In der Eller - Bau Wasserleitung und WHA (voraussichtlich um 2019)	3.271,03	0	0	0	0	0
23	53310	36602000	342001	Baugebiet Giesel Am Kirchenpfad - Erstmalige Herstellung der Wasserhauptleit. und der WHA (um 2013)	8.122,80	0	0	0	0	0
24	53310	36602000	347003	Sudetenstraße - Erneuerung der Wasserleitung u. der WHA (vorauss. um 2023)	0,00	0	25.000	0	0	0
25	53310	36602000	541002	An den Eichen, NBG Hswz- Bau Wasserhauptleitung und WHA (um 2022)	0,00	0	35.000	30.000	0	0
26	53310	36602000	741004	A.d.Eichenäckern,NBG Rom. - Bau Wasserleit. und WHA (um 2022)	0,00	0	75.000	75.000	0	0
27	53310	36602000	949006	Wasserhausanschlüsse - diverse Einzelinvestitionen	47.382,42	50.000	80.000	50.000	35.000	35.000
28	53310	36603000	148004	Baugebiet Weinstraße, Neuhof - Herstellung der Wasserleitungen und WHA (um 2018)	7.810,63	0	0	0	0	0
29	53310	36603000	949006	Wasserhausanschlüsse - diverse Einzelinvestitionen	36.211,01	0	0	0	0	0
	53810	Produkt: Abwasserbeseitigung								
30	53810	36410000	130018	KA Nhf - Bau BHKW und weitere Invest. z. Energiegewinnung (um 2021)	86.100,00	0	0	0	0	0
31	53810	36420000	130018	KA Nhf - Bau BHKW und weitere Invest. z. Energiegewinnung (um 2021)	21.700,00	0	0	0	0	0
32	53810	36420000	130022	KA Nhf - Energetische Optimierung Biologie (ab 2021)	12.615,04	180.000	0	0	0	0
33	53810	36420000	900800	Sammel-Maßn.-Nr. Bil.-Kto. 080 - Werkstatteneinrichtungen und -geräte	1.622,17	0	0	0	0	0

lfd. Nr.	Pro- dukt- Nr.	Konto-Nr.	Inv.- maßn.- Nr.	Investitionsmaßnahme-Text	Ergebnis 2021	Ansatz 2022	Ansatz 2023	Finanz-plan 2024	Finanz- plan 2025	Finanz- plan 2026
34	53810	36420000	900801	Sammel-Maßn.-Nr. Bil.-Kto. 0801 - Werkzeuge und Ähnliches	196,87	0	0	0	0	0
35	53810	36600000	130002	Kläranlage Neuhof - Erneuerung und Erweiterung (ab 1995)	50.266,95	0	0	0	0	0
36	53810	36600000	224004	In der Eller - Erweit. Abw.samml. u AHA (westl. Teilstück, um 2015)	64.282,36	0	0	0	0	0
37	53810	36602000	123004	Frankfurter Str. - Erneuerung eines Teilstückes der Kanalisation mit AHA (vorauss. um 2023)	0,00	0	0	25.000	0	0
38	53810	36602000	124004	Jahnstraße - Erneuerung der Kanalisation und Hausanschlüsse (vorauss. um 2023)	0,00	0	75.000	0	0	0
39	53810	36602000	224004	In der Eller - Erweit. Abw.samml. u AHA (westl. Teilstück, um 2015)	7.138,91	0	0	0	0	0
40	53810	36602000	327003	Sudetenstraße - Erneuerung Kanalisation und AHA (vorauss. um 2023)	0,00	0	30.000	0	0	0
41	53810	36602000	420001	AmKüppel-Schafhohle Hat..NBG - Bau Abwasserl.u.AHA (2023)	0,00	0	0	50.000	0	0
42	53810	36602000	521001	An den Eichen, NBG Hswz- Bau Kanalisationund AHA (um 2022)	0,00	0	80.000	60.000	0	0
43	53810	36602000	721003	A.d.Eichenäcker, NBG Rom. - Kanalisation und AHA (um 2022)	0,00	0	70.000	60.000	0	0
44	53810	36602000	929001	Gesamtgemeinde - Abwasserhausanschlüsse, Sammelplankonto und Einzelfälle, investive Ausgaben (fortlaufend)	10.127,18	90.000	75.000	60.000	40.000	40.000
54110 Produkt: Gemeindestraßen, Wege und Plätze										
45	54110	36410000	116006	Rommerzer Straße - Fahrbahnerneuerungen (um 2020)	71.456,19	0	0	0	0	0

lfd. Nr.	Pro- dukt- Nr.	Konto-Nr.	Inv.- maßn.- Nr.	Investitionsmaßnahme-Text	Ergebnis 2021	Ansatz 2022	Ansatz 2023	Finanz-plan 2024	Finanz- plan 2025	Finanz- plan 2026
46	54110	36410000	216002	Radweg Dorfb.,Tiefengr.,Eichig-Bau Radweg (vorauss. um 2022)	20.000,00	100.000	0	0	0	0
47	54110	36410000	919007	Radweg Kemmetetal - Investive Bauarbeiten (vorauss. ab 2026)	0,00	0	200.000	100.000	100.000	750.000
48	54110	36410099	919005	Planprojekt	0,00	0	0	0	0	0
49	54110	36600000	114005	Jahnstraße - Grundhafte Erneuerung der Straße und Gehwege (vorauss. um 2023)	0,00	0	0	5.000	0	0
50	54110	36600000	118005	Weinstraße - Grundhafte Erneuerung der Straße und Gehwege (2018)	0,00	0	0	5.800	0	0
51	54110	36600000	214004	In der Eller - Bau Erschließungsstraße (westl. Teilstück, um 2015)	190.260,76	0	0	0	0	0
52	54110	36600000	214005	In der Eller - Bau Erschließungsstraße (westl. Teilstück, um 2019)	144.906,88	0	0	0	0	0
55210 Produkt: Wohnungsbauförderung										
53	55210	36180000	199011	Fuldaer Str.-Teilsanierung Mauer an Kemmete	0,00	0	0	0	130.000	130.000
54	55210	36410000	990004	Gesamtgemeinde - Gewässerbauten, diverse Baumaßnahmen	0,00	0	135.000	0	0	0
56110 Produkt: Umweltschutzmaßnahmen										
55	56110	36410000	990013	Hochwasserschutzmaßn.-div.Invest. Gesamtgemeinde-nur Plankonto	0,00	0	150.000	125.000	125.000	125.000
57110 Produkt: Wirtschaftsförderung										
56	57110	82282100		Einzahlungen aus der Veräußerung von Grundstücken und Gebäuden	700.849,00	1.300.000	760.000	0	0	1.500.000
61110 Produkt: Steuern, allgemeine Zuweisungen, allgemein Umlagen										
57	61110	36210000	903621	Sammel-Maßn.-Nr. Bil.-Kto. 3621 - SoPo aus pauschalen Investitionszuweisungen vom Land	237.700,00	235.000	235.000	222.000	209.000	196.000
					1.885.808,34	3.187.000	7.708.100	2.802.500	648.000	5.385.000

Stellenplan 2023 - Teil A: Beamte																				
Teilhaushalt	Bezeichnung	Besoldungsgruppen nach dem Hessischen Besoldungsgesetz													Beamte zusammen 2023	Zahl der Stellen nach dem Stellenplan 2022	Zahl der am 30.06.2022 tats. besetzten Stellen	Vermerke, Erläuterungen		
		höherer Dienst				gehobener Dienst					mittlerer Dienst									
		B 2	A 16	A 15	A 14	A 13	A 13	A 12	A 11	A 10	A 9	A 9	A 8	A 7					A 6	A 5
1	Zentrale Verwaltung	1,00					1,34		0,63								2,97	3,55	2,55	kw-Vermerk für 1 Stelle (A13) bis Mitte 2025. siehe auch Erl. unten
2	Schule und Kultur						0,15		0,03								0,18	0,14	0,14	
3	Soziales und Jugend						0,29		0,04								0,33	0,30	0,30	
4	Gesundheit und Sport						0,07		0,04								0,11	0,05	0,05	
5	Gestaltung der Umwelt						1,05		0,26								1,31	0,86	0,86	
61110	Steuern, allgemeine Zuweisungen, allgemeine Umlagen						0,05		0,01								0,06	0,00	0,00	
61210	Sonstige allgemeine Finanzwirtschaft						0,05		0,00								0,05	0,00	0,00	
6	Zentrale Finanzleistungen						0,10		0,01								0,11	0,10	0,10	
Stellenplan 2023 - Teil A: Beamte		1,00					3,00		1,00								5,00			
Stellenplan 2022 - Teil A: Beamte		1,00					2,00		2,00									5,00		
Zahl der am 30.06.2022 besetzten Stellen		1,00					2,00		1,00										4,00	

Die Zuordnung aller Stellen kann auch in anderen Produktbereichen erfolgen.

Weitere Erläuterungen:

Im Stellenplan ist eine Stelle enthalten (Nachfolge Kämmerer, A13), die analog auch im Stellenplan der Beschäftigten enthalten ist, um die Stellenausschreibung offen gestalten zu können. Entsprechend der Einstellung eines Beamten oder Beschäftigten entfällt die Stelle im anderen Stellenplan.

Stellenplan 2023 - Teil B: Arbeitnehmer außerhalb des Sozial- und Erziehungsdienstes																								
Teilhaushalt	Bezeichnung	Entgeltgruppen nach dem Tarifvertrag für den öffentlichen Dienst																	Arbeitnehmer zusammen 2023	Zahl der Stellen nach dem Stellenplan 2022	Zahl der am 30.06.2022 tats. besetzten Stellen	Erläuterungen		
		15	14	13	12	11	10	9c	9b	9a	8	7	6	5	4	3	2ü	2					1	
1	Zentrale Verwaltung			0,37	1,17		3,70	0,69	2,00	5,33	7,74	3,61	7,66	9,12	1,00			1,15		43,54	41,97	33,29		
2	Schule und Kultur			0,03			0,04	0,16		0,10		0,16	0,10	0,10				0,14		0,83	0,81	0,58		
3	Soziales und Jugend			0,02			0,11		0,18	0,19	0,56		0,64	0,04	0,50			1,91	0,45	4,60	2,74	2,68		
4	Gesundheit und Sport			0,03			0,03		0,05		0,02		0,04	0,01						0,18	0,18	0,11		
5	Gestaltung der Umwelt			0,50	0,83		1,62	1,94	2,32	2,87	0,13	2,38	2,91	5,38				2,25		23,13	23,84	23,54		
6	Zentrale Finanzleistungen			0,05				0,21	0,10	0,01		0,05								0,42	0,21	0,15		
Stellenplan 2023 - Teil B				1,00	2,00	0,00	5,50	3,00	4,65	8,50	8,45	6,20	11,35	14,65	1,50			5,45	0,45	72,70			1) 2) 3)	
Stellenplan 2022 - Teil B				0,00	3,00	1,80	2,50	2,00	7,15	8,00	6,80	6,00	9,30	16,45	2,00			4,30	0,45		69,75			
Zahl der am 30.06.2022 besetzten Stellen				0,00	1,00	0,00	3,50	3,00	4,05	6,00	5,55	6,00	7,50	17,90	1,55			3,85	0,45			60,35		

Die Zuordnung aller Stellen kann auch in anderen Produktbereichen erfolgen.

- 1) Beinhaltet je eine Pufferstelle EG 6, EG 9a und EG 12, die nur in dringenden Fällen (z. B. krankheitsbedingte, längerfristige Ausfälle, Kündigung und vorzeitige Einstellung des/der Stellennachfolgers/in) besetzt werden dürfen.
- 2) 1 Stelle EG 13: Im Stelleplan ist eine Stelle enthalten (Nachfolge Kämmerer), die analog auch im Stellenplan der Beamten enthalten ist, um die Stellenausschreibung offen gestalten zu können.
Entsprechend der Einstellung eines Beamten oder Beschäftigten entfällt die Stelle im anderen Stellenplan.
- 3) 1 Stelle EG 8: künftig wegfallend ab 01.05.2025

Stellenplan 2023 - Teil C: Arbeitnehmer des Sozial- und Erziehungsdienstes																							
Teilhaushalt	Bezeichnung	Entgeltgruppen nach dem Tarifvertrag für den öffentlichen Dienst (TVöD, Tabelle S)																	Arbeitnehmer zusammen 2023	2Zahl der Stellen nach dem Stellenplan 2022	Zahl der am 30.06.2022 tats. besetzten Stellen	Erläuterungen	
		18	17	16	15	14	13	12	11b	11a	10	9	8b	8a	7	6	5	4					3
3	Soziales und Jugend			0,90	1,80		1,80					3,60	1,00	29,42				0,65		39,17	30,25	25,45	1)
Stellenplan 2023 - Teil C				0,90	1,80		1,80					3,60	1,00	29,42				0,65		39,17			
Stellenplan 2022 - Teil C					0,90		1,80					4,50		22,40				0,65			30,25		
Zahl der am 30.06.2022 besetzten Stellen					1,80		0,90					3,50		18,60				0,65				25,45	

1) 1 Stelle EG 8a: künftig wegfallend bei interner Besetzung der Stelle der "Pädagogischen Fachkraft"

Stellenplan 2023 - Teil D: Zusammenstellung

		Zahl der Stellen 2023			Zahl der Stellen 2022			Zahl der tatsächlich besetzten Stellen am 30.06.2022			Erläuterungen
		Beamte	Arbeitnehmer (Teil B + C zusammen)	Insgesamt	Beamte	Arbeitnehmer (Teil B + C zusammen)	Insgesamt	Beamte	Arbeitnehmer (Teil B + C zusammen)	Insgesamt	
Teilhaushalt	Bezeichnung										
1	Zentrale Verwaltung	2,97	43,54	46,51	3,55	41,97	45,52	2,55	33,29	35,84	
2	Schule und Kultur	0,18	0,83	1,01	0,14	0,81	0,95	0,14	0,58	0,72	
3	Soziales und Jugend	0,33	43,77	44,10	0,30	32,99	33,29	0,30	28,13	28,43	
4	Gesundheit und Sport	0,11	0,18	0,29	0,05	0,18	0,23	0,05	0,11	0,16	
5	Gestaltung der Umwelt	1,31	23,13	24,44	0,86	23,84	24,70	0,86	23,54	24,40	
6	Zentrale Finanzleistungen	0,11	0,42	0,53	0,10	0,21	0,31	0,10	0,15	0,25	
Insgesamt		5,00	111,87	116,87	5,00	100,00	105,00	4,00	85,80	89,80	
Nachrichtlich:											
a) Beamte im Vorbereitungsdienst		-	--	--	--	-	--	--	--	--	
b) Auszubildende in der Gruppe Arbeitnehmer		--	10	10	--	8	8	--	3	3	
c) Praktikanten		--	1	1	--	2	2	--	2	--	
Insgesamt		0	11	11	0	10	2	0	5	3	

**Übersicht
über die aus Verpflichtungsermächtigungen voraussichtlich
fällig werdenden Auszahlungen**

Verpflichtungsermächtigung im Haushaltsplan des Jahres	Voraussichtlich fällige Auszahlungen 1.000 EUR				
	2024	2025	2026	2027	2028
1	2	3	4	5	6
2019	0,0	-	-	-	-
2020	0,0	0,0	-	-	-
2021	0,0	0,0	0,0	-	-
2022	0,0	0,0	0,0	0,0	-
2023	2.125,0	0,0	1.375,0	0,0	0,0
Summe	2.125,0	0,0	1.375,0	0,0	0,0
<u>Nachrichtlich</u>					
In der Ergebnis- und Finanzplanung vorgesehene Kreditaufnahmen	11.872,4	9.120,4	247,7	0,0	0,0

Übersicht über den voraussichtlichen Stand der Verbindlichkeiten - in 1000 € -

Art	Stand zu Beginn des Vorjahres <small>lt. Schlussbilanz 2021</small>	voraussichtlicher Stand zu Beginn des Haushalts- jahres	voraussichtlicher Stand am Ende des Haushalts- jahres
1	2022	2023	2023
1	2	3	4
1. Verbindlichkeiten aus Anleihen	0	0	0
2. Verbindlichkeiten aus Krediten von			
2.1 Bund-, LAF-, ERP-Sondervermögen	0	0	0
2.2 Land	10	8	6
2.3 Gemeinden und Gemeindeverbänden	0	0	0
2.4 Zweckverbände und dgl.	0	0	0
2.5 Sonstiger öffentlicher Bereich ¹⁾	3.354	4.849	4.474
2.6 Kreditmarkt ²⁾	2.296	7.095	12.504
2.7 Verbunden Unternehmen, Beteiligungen, Sondervermögen	0	0	0
Summe:	5.660	11.952	16.984
3. Verbindlichkeiten aus Kassenkrediten	0	0	0
4. Verbindlichkeiten aus Vorgängen, die Kreditaufnahmen wirtschaftlich gleichkommen			
4.1 Leasing	0	0	8
4.2 Sonstiges	0	0	0
Summe:	0	0	8
5. Verbindlichkeiten der Sondervermögen mit Sonderrechnung			
5.1 aus Krediten	0	0	0
5.2 aus Vorgängen, die Kreditaufnahmen wirtschaftlich gleichkommen	0	0	0
6. vorübergehende Inanspruchnahme von flüssigen Mitteln aus zweckgebundenen Rücklagen und Sonderrücklagen für andere Zwecke	0	0	0
7. Anteilige Schulden im Rahmen von Mitgliedschaften in Zweckverbänden	0	0	0
Feldwege- und Grabenunterhaltungsverband Fulda-West	1	30	50
8. Anteilige Schulden im Rahmen der Beteiligung an wirtschaftlichen Unternehmen	0	0	0
9. langfristige Mietverträge und Verpflichtungen aus ÖPP-Verträgen	0	0	0

Anmerkungen:

Diese Übersicht basiert auf dem amtl. vorgeschriebenen Muster. Die Veränderungen zwischen den Ständen zum Jahresanfang und Jahresende ergeben sich hier aus den im jeweiligen Haushaltsplan genannten Aufnahmen und Tilgungen (Planzahlen). Die Erläuterungen im Vorbericht beziehen sich dagegen - soweit möglich - auf die tatsächlich erfolgten Darlehensaufnahmen und -tilgungen. Die Zahlen weichen somit zwangsläufig voneinander ab.

¹⁾ zu Ziffer 2.5 Spalte 3:

In den genannten 4.849.000 € (Spalte 3) sind auch Darlehensanteile iHv. rd. 217.100 € enthalten, die de facto von der Gemeinde Kalbach und der Stiftung Mutter Teresa getilgt werden. Es bestehen insofern Forderungen der Gemeinde Neuhoft ggü. diesen.

²⁾ zu Ziffer 2.6 Spalte 3:

Von den genannten 7.095.000 € (Spalte 3) werden rund 652.500 € vom Land Hessen getilgt. Es handelt sich um dessen Anteile an den gewährten Darlehen aus dem Konjunkturprogramm 2009 sowie des KIP-Programms 2016, die im Haushalt der Gemeinde nachzuweisen sind.

Übersicht
über den voraussichtlichen Stand der Rücklagen und Rückstellungen
- in 1000 € -

Art	Stand zu Beginn des Vorjahres	Voraussichtlicher Stand zu Beginn des Haushalts- jahres	Voraussichtlicher Stand am Ende des Haushalts- jahres
1	2022	2023	2023
1	2	3	4
1. Rücklagen und Sonderrücklagen			
1.1 Rücklagen aus Überschüssen des ordentlichen Ergebnisses	28.666	32.054	31.709
1.2 Rücklagen aus Überschüssen des außerordentlichen Ergebnisses	1.170	1.506	1.140
1.3 zweckgebundene Rücklagen	0	0	0
1.4 Sonderrücklagen	0	0	0
1.4.1 Stiftungskapital	0	0	0
1.4.2 Sonstige Sonderrücklagen	0	0	0
Summe der Rücklagen:	29.836	33.560	32.849
2. Rückstellungen			
2.1 Rückstellungen für Pensionsverpflichtungen auf Grund von beamtenrechtlichen oder vertraglichen Ansprüchen (davon durch Mittel der Versorgungsrücklage nach HVersRückIG gedeckt)	2.965	3.137	3.327
2.2 Rückstellungen aus Beihilfeverpflichtungen gegenüber Versorgungsempfängerinnen und Versorgungsempfängern, Beamtinnen und Beamten und Arbeitnehmerinnen und Arbeitnehmern	649	649	649
2.3 Rückstellungen aus Bezüge- und Entgeltzahlungen für Zeiten der Freistellung von der Arbeit im Rahmen von Altersteilzeit und ähnlichen Maßnahmen	127	127	127
2.4 Rückstellungen für im Haushaltsjahr unterlassene Aufwendungen für Instandsetzung, die im folgenden Haushaltsjahr nachgeholt werden sollen	0	0	0
2.5 Rückstellungen für die Rekultivierung und Nachsorge von Abfalldeponien	10	10	10
2.6 Rückstellungen für die Sanierung von Altlasten	8	8	8
2.7 Rückstellungen für unbestimmte Aufwendungen für Umlagen nach dem Hess. Finanzausgleichsgesetz und für ungewisse Verbindlichkeiten im Rahmen	539	539	729
2.8 Rückstellungen für drohende Verpflichtungen aus Bürgschaften, Gewährleistungen und anhängigen Gerichtsverfahren	3	3	3
2.9 Rückstellungen für drohende Verluste aus schwebenden Geschäften	0	0	0
2.10 Sonstige Rückstellungen	611	610	610
Summe:	4.912	5.083	5.463

**Übersicht über die
den Fraktionen nach § 36a Abs. 4 der Hessischen Gemeindeordnung
zur Verfügung gestellten Mittel**

Art	Haushaltsansatz		Ergebnis des Jahresabschlusses 2021*	Erläuterungen
	2023	2022		
1. Gesamtbetrag der Mittel nach § 36a Abs. 4 HGO	1.600,00 €	1.600,00 €	85,92 €	
1.1 Sockelbetrag für jede Fraktion, jährl.	- €	- €	- €	
1.2 Restbetrag nach Fraktionsstärke Betrag für jedes Fraktionsmitglied (jährlich 42,96 €)	1.600,00 €	1.600,00 €	85,92 €	
2. Aufteilung des Betrages unter Nr. 1 auf die Fraktionen				
2.1. für die Fraktion der CDU insgesamt	800,00 €	800,00 €	- €	
2.1.1. Personalkosten	Die Aufteilung nach 2.1.1 - 2.1.3 liegt im Ermessen der Fraktion			
2.1.2 Sachkosten ohne Öffentlichkeitsarbeit				
2.1.3 Sachkosten für Öffentlichkeitsarbeit				
2.2. für die Fraktion der SPD insgesamt	200,00 €	300,00 €	- €	
2.2.1. Personalkosten	Die Aufteilung nach 2.2.1 - 2.2.3 liegt im Ermessen der Fraktion			
2.2.2 Sachkosten ohne Öffentlichkeitsarbeit				
2.2.3 Sachkosten für Öffentlichkeitsarbeit				
2.3. für die Fraktion "Bündnis 90 / Die Grünen" insgesamt	200,00 €	200,00 €	- €	
2.3.1. Personalkosten	Die Aufteilung nach 2.2.1 - 2.2.3 liegt im Ermessen der Fraktion			
2.3.2 Sachkosten ohne Öffentlichkeitsarbeit				
2.3.3 Sachkosten für Öffentlichkeitsarbeit				
2.4. für die Fraktion "Bürgerliste NeuhoF" insgesamt	300,00 €	300,00 €	- €	
2.4.1. Personalkosten	Die Aufteilung nach 2.2.1 - 2.2.3 liegt im Ermessen der Fraktion			
2.4.2 Sachkosten ohne Öffentlichkeitsarbeit				
2.4.3 Sachkosten für Öffentlichkeitsarbeit				
2.5. für die Fraktion "AfD" insgesamt	100,00 €	- €	85,92 €	
2.5.1. Personalkosten	Die Aufteilung nach 2.2.1 - 2.2.3 liegt im Ermessen der Fraktion			
2.5.2 Sachkosten ohne Öffentlichkeitsarbeit				
2.5.3 Sachkosten für Öffentlichkeitsarbeit				
3. Zusätzlich an die einzelnen Fraktionen gewährte geldwerte Leistungen	Es wurden keine weiteren Leistungen gewährt.			
Summe	1.600,00	1.600,00	85,92	

* Die Auszahlung der Beträge erfolgt mitunter zeitverzögert, je nach Vorlage der Verwendungsnachweise.

Vermögensrechnung (Bilanz)
zum 31.12.2021
- Euro -

Nr.	Bezeichnung	Ergebnis 2021	Ergebnis 2020
Aktiva			
1	Anlagevermögen	89.180.691,29	87.879.089,05
1.1	Immaterielle Vermögensgegenstände	1.616.962,00	1.671.515,00
1.1.1	Konzessionen, Lizenzen und ähnliche Rechte	54.644,00	65.693,00
1.1.2	Geleistete Investitionszuweisungen und -zuschüsse	1.562.318,00	1.605.822,00
1.2	Sachanlagen	86.100.716,26	84.639.091,63
1.2.1	Grundstücke und grundstücksgleiche Rechte	9.824.318,45	9.841.359,33
1.2.2	Bauten einschließlich Bauten auf fremden Grundstücken	17.268.470,00	16.641.312,00
1.2.3	Sachanlagen im Gemeingebrauch, Infrastrukturvermögen	53.179.363,17	52.676.096,17
1.2.4	Anlagen und Maschinen zur Leistungserstellung	1.772.716,62	1.652.801,62
1.2.5	Andere Anlagen, Betriebs- und Geschäftsausstattung	2.141.753,01	2.351.962,90
1.2.6	Geleistete Anzahlungen und Anlagen im Bau	1.914.095,01	1.475.559,61
1.3	Finanzanlagen	1.463.013,03	1.568.482,42
1.3.1	Anteile an verbundenen Unternehmen	0,00	0,00
1.3.2	Ausleihungen an verbundene Unternehmen	0,00	0,00
1.3.3	Beteiligungen	158.249,48	158.249,48
1.3.4	Ausleihungen an Unternehmen, mit denen ein Beteiligungsverhältnis besteht	0,00	0,00
1.3.5	Wertpapiere des Anlagevermögens	990.002,19	981.443,50
1.3.6	Sonstige Ausleihungen (sonstige Finanzanlagen)	314.761,36	428.789,44
1.4	Sparkassenrechtliche Sonderbeziehungen	0,00	0,00
2	Umlaufvermögen	10.858.538,19	8.166.845,01
2.1	Vorräte einschließlich Roh-, Hilfs- und Betriebsstoffe	18.100,00	18.100,00
2.2	Fertige und unfertige Erzeugnisse, Leistungen und Waren	0,00	0,00
2.3	Forderungen und sonstige Vermögensgegenstände	2.310.153,65	1.990.701,45
2.3.1	Forderungen aus Zuweisungen, Zuschüssen, Transferleistungen, Investitionszuweisung und -zuschüssen und Investitionsbeiträgen	959.667,37	1.169.297,08
2.3.2	Forderungen aus Steuern und steuerähnlichen Abgaben, Umlagen	995.073,45	-70.193,81
2.3.3	Forderungen aus Lieferungen und Leistungen	5.308,65	6.569,08
2.3.4	Forderungen gegen verbundene Unternehmen und gegen Unternehmen, mit denen ein Beteiligungsverhältnis besteht, und Sondervermögen	0,00	0,00
2.3.5	Sonstige Vermögensgegenstände	350.104,18	885.029,10
2.4	Flüssige Mittel	8.530.284,54	6.158.043,56
3	Rechnungsabgrenzungsposten	656.361,91	706.575,25
4	Nicht durch Eigenkapital gedeckter Fehlbetrag	0,00	0,00
	SUMME AKTIVA	100.695.591,39	96.752.509,31

Nr.	Bezeichnung	Ergebnis 2021	Ergebnis 2020
Passiva			
1	Eigenkapital	56.075.010,52	56.075.010,52
1.1	Netto-Position	26.238.857,70	26.238.857,70
1.2	Rücklagen, Sonderrücklagen, Stiftungskapital	29.836.152,82	28.521.669,69
1.2.1	Rücklagen aus Überschüssen des ordentlichen Ergebnisses	28.666.248,58	27.499.408,21
1.2.2	Rücklagen aus Überschüssen des außerordentlichen Ergebnisses	1.169.904,24	1.022.261,48
1.2.3	Sonderrücklagen	0,00	0,00
1.2.4	Stiftungskapital	0,00	0,00
1.3	Ergebnisverwendung	0,00	1.314.483,13
1.3.1	Ergebnisvortrag	0,00	0,00
1.3.1.1	Ordentliche Ergebnisse aus Vorjahren	0,00	0,00
1.3.1.2	außerordentliche Ergebnisse aus Vorjahren	0,00	0,00
1.3.2	Jahresüberschuss / Jahresfehlbetrag	0,00	1.314.483,13
1.3.2.1	Ordentlicher Jahresüberschuss / Jahresfehlbetrag	0,00	1.166.840,37
1.3.2.2	Außerordentlicher Jahresüberschuss / Jahresfehlbetrag	0,00	147.642,76
2	Sonderposten	27.718.635,13	27.607.815,45
2.1	Sonderposten für erhaltene Investitionszuweisungen, -zuschüsse und Investitionsbeträge	27.718.635,13	27.583.839,95
2.1.1	Zuweisungen vom öffentlichen Bereich	15.964.032,04	16.229.296,95
2.1.2	Zuschüsse vom nicht öffentlichen Bereich	389.570,00	413.851,00
2.1.3	Investitionsbeiträge	11.365.033,09	10.940.692,00
2.2	Sonderposten für den Gebührenaussgleich	0,00	23.975,50
2.3	Sonderposten für Umlagen nach § 50 Abs. 3 FAG	0,00	0,00
2.4	Sonstige Sonderposten	0,00	0,00
3	Rückstellungen	4.913.184,88	4.719.398,86
3.1	Rückstellungen für Pensionen und ähnliche Verpflichtungen	3.741.618,48	3.571.997,73
3.2	Rückstellungen für Umlageverpflichtungen nach dem Finanzausgleichsgesetz	539.427,00	389.521,00
3.3	Rückstellungen für die Rekultivierung und Nachsorge von Abfalldeponien	10.000,00	10.000,00
3.4	Rückstellungen für die Sanierung von Altlasten	7.868,40	7.868,40
3.5	Sonstige Rückstellungen	614.271,00	740.011,73
4	Verbindlichkeiten	6.726.578,86	6.836.718,77
4.1	Verbindlichkeiten aus Anleihen	0,00	0,00
	davon: mit einer Restlaufzeit bis einschließlich einem Jahr	0,00	0,00
4.2	Verbindlichkeiten aus Kreditaufnahmen für Investitionen und Investitionsförderungsmaßnahmen	5.660.084,69	5.357.521,85
	davon: mit einer Restlaufzeit bis zu einschließlich einem Jahr	55.677,32	25.443,91
4.2.1	Verbindlichkeiten gegenüber Kreditinstituten	2.295.535,88	2.500.787,85
	davon: mit einer Restlaufzeit bis zu einschließlich einem Jahr	25.000,00	0,00
4.2.2	Verbindlichkeiten gegenüber öffentlichen Kreditgebern	3.364.548,81	2.853.019,88
	davon: mit einer Restlaufzeit bis zu einschließlich einem Jahr	30.677,32	21.729,79
4.2.3	Verbindlichkeiten gegenüber sonstigen Kreditgebern	0,00	3.714,12

Vermögensrechnung (Bilanz)

zum 31.12.2021

- Euro -

Nr.	Bezeichnung	Ergebnis 2021	Ergebnis 2020
	davon: mit einer Restlaufzeit bis zu einschließlich einem Jahr	0,00	3.714,12
4.3	Verbindlichkeiten aus Kreditaufnahmen für Liquiditätssicherung	0,00	0,00
4.4	Verbindlichkeiten aus kreditähnlichen Rechtsgeschäften	0,00	0,00
4.5	Verbindlichkeiten aus Zuweisungen und Zuschüssen, Transferleistungen und Investitionszuweisungen und -zuschüssen, Investitionsbeiträgen	54.851,35	0,00
4.6	Verbindlichkeiten aus Lieferungen und Leistungen	817.485,69	909.230,05
4.7	Verbindlichkeiten aus Steuern und steuerähnlichen Abgaben	17.545,27	174,00
4.8	Verbindlichkeiten gegenüber verbundenen Unternehmen und gegen Unternehmen, mit denen ein Beteiligungsverhältnis besteht, und Sondervermögen	0,00	0,00
4.9	Sonstige Verbindlichkeiten	176.611,86	569.792,87
5	Rechnungsabgrenzungsposten	1.538.776,23	1.513.565,71
	SUMME PASSIVA	96.972.185,62	96.752.509,31

Ergebnisrechnung zum 31.12.2021

- Euro -

Nr.	Konten	Bezeichnung	Ergebnis	Fortge-	Ergebnis	Vergleich
			des Vorjahres	schiebener	des	fortgeschriebener
			2020	Ansatz des	Haushaltsjahres	Ansatz / Ergebnis des
1	2	3	4	Haushaltsjahres	2021	Haushaltsjahres
				2021		(Sp. 5. ./ Sp. 6)
				5	6	7
1	50	Privatrechtliche Leistungsentgelte	110.437,36	106.200,00	82.933,61	23.266,39
2	51	Öffentlich-rechtliche Leistungsentgelte	4.473.010,65	4.424.800,00	4.461.379,18	-36.579,18
3	548-549	Kostensatzleistungen und -erstattungen	762.062,75	585.300,00	781.992,55	-196.692,55
4	52	Bestandsveränderungen und aktivierte Eigenleistungen	0,00	0,00	0,00	0,00
5	55	Steuern und steuerähnliche Erträge einschließlich Erträge aus gesetzlichen Umlagen	9.218.028,35	10.268.646,76	11.056.990,73	-788.343,97
6	547	Erträge aus Transferleistungen	357.413,41	420.000,00	384.047,99	35.952,01
7	540-543	Erträge aus Zuweisungen und Zuschüssen für laufende Zwecke und allgemeine Umlagen	6.714.782,50	5.329.500,00	5.671.429,88	-341.929,88
8	546	Erträge aus der Auflösung von Sonderposten	1.565.985,73	1.580.400,00	1.611.877,09	-31.477,09
9	53	Sonstige ordentliche Erträge	304.766,48	236.000,00	3.328.003,09	-3.092.003,09
10		Summe der ordentlichen Erträge (Nr. 1 bis 9)	23.506.487,23	22.950.846,76	27.378.654,12	-4.427.807,36
11	62-63, 640-643, 647-649, 65	Personalaufwendungen	5.178.905,09	5.817.621,79	5.170.432,33	647.189,46
12	644-646	Versorgungsaufwendungen	382.070,78	358.389,09	402.032,09	-43.643,00
13	60-61, 67-69	Aufwendungen für Sach- und Dienstleistungen	4.704.265,09	5.695.008,50	4.787.172,45	907.836,05
	697	davon: Einstellungen in Sonderposten	0,00	0,00	0,00	0,00
14	66	Abschreibungen	3.472.092,22	3.500.000,00	3.552.597,78	-52.597,78
15	71	Aufwendungen für Zuweisungen und Zuschüsse sowie besondere Finanzaufwendungen	989.079,38	1.265.285,36	1.228.987,41	36.297,95
16	73	Steueraufwendungen einschließlich Aufwendungen aus gesetzlichen Umlageverpflichtungen	7.512.161,07	7.987.659,02	8.293.977,72	-306.318,70
17	72	Transferaufwendungen	0,00	0,00	0,00	0,00
18	70, 74, 76	Sonstige ordentliche Aufwendungen	17.595,35	17.831,11	16.303,39	1.527,72
19		Summe der ordentlichen Aufwendungen (Nr. 11 bis 18)	22.256.168,98	24.641.794,87	23.451.503,17	1.190.291,70
20		Verwaltungsergebnis (Nr. 10 ./ Nr. 19)	1.250.318,25	-1.690.948,11	3.927.150,95	-5.618.099,06
21	56-57	Finanzerträge	55.878,48	41.000,00	-393.449,80	434.449,80
22	77	Zinsen und andere Finanzaufwendungen	139.356,36	174.826,17	146.192,26	28.633,91
23		Finanzergebnis (Nr. 21 ./ Nr. 22)	-83.477,88	-133.826,17	-539.642,06	405.815,89
24		Gesamtbetrag der ordentlichen Erträge (Nr. 10 und Nr. 21)	23.562.365,71	22.991.846,76	26.985.204,32	-3.993.357,56
25		Gesamtbetrag der ordentlichen Aufwendungen (Nr. 19 und Nr. 22)	22.395.525,34	24.816.621,04	23.597.695,43	1.218.925,61
26		Ordentliches Ergebnis (Nr. 24 ./ Nr. 25)	1.166.840,37	-1.824.774,28	3.387.508,89	-5.212.283,17
27	59	Außerordentliche Erträge	175.833,78	200,00	645.645,08	-645.445,08
28	79	Außerordentliche Aufwendungen	28.191,02	908.553,52	309.748,20	598.805,32
29		Außerordentliches Ergebnis (Nr. 27 ./ Nr. 28)	147.642,76	-908.353,52	335.896,88	-1.244.250,40
30		Jahresergebnis (Nr. 26 und Nr. 29)	1.314.483,13	-2.733.127,80	3.723.405,77	-6.456.533,57
Nachrichtlich:						
Summe der vorgetragenen Jahresfehlbeträge aus dem ordentlichen Ergebnis						
Summe der vorgetragenen Jahresfehlbeträge aus dem außerordentlichen Ergebnis						
Summe der vorgetragenen Jahresfehlbeträge aus dem ordentlichen und dem außerordentlichen Ergebnis						

Finanzrechnung zum 31.12.2021

- Euro -

Nr.	Konten	Bezeichnung	Ergebnis	Fortge-	Ergebnis	Vergleich
			des Vorjahres	schriebener	des	fortgeschriebener
			2020	Ansatz des	Haushaltsjahres	Ansatz / Ergebnis des
1	2	3	4	Haushaltsjahres	2021	Haushaltsjahres
				2021	6	(Sp. 5. J. Sp. 6)
				5		7
1	810	Privatrechtliche Leistungsentgelte	137.158,50	106.200,00	82.810,22	23.389,78
2	811	Öffentlich-rechtliche Leistungsentgelte	4.337.485,98	4.350.800,00	4.757.821,31	-407.021,31
3	812	Kostensatzleistungen und -erstattungen	875.880,86	585.300,00	756.229,35	-170.929,35
4	814	Einzahlungen aus Steuern und steuerähnlichen Erträgen einschließlich Erträgen aus gesetzlichen Umlagen	9.363.376,26	10.268.646,76	12.720.448,92	-2.451.802,16
5	815	Einzahlungen aus Transferleistungen	357.413,41	420.000,00	384.047,99	35.952,01
6	816	Zuweisungen und Zuschüsse für laufende Zwecke und allgemeine Umlagen	6.592.511,50	5.329.500,00	5.859.134,08	-529.634,08
6	817	Zinsen und sonstige Finanzeinzahlungen	52.914,28	41.000,00	28.972,38	12.027,62
8	813, 828	Sonstige ordentliche Einzahlungen und sonstige außerordentliche Einzahlungen, die sich aus Investitionstätigkeit ergeben	262.261,54	236.200,00	261.302,47	-25.102,47
9		<u>Summe Einzahlungen aus laufender Verwaltungstätigkeit (Nrn. 1 bis 8)</u>	<u>21.979.002,33</u>	<u>21.337.646,76</u>	<u>24.850.766,72</u>	<u>-3.513.119,96</u>
10	830	Personalauszahlungen	5.060.956,85	5.791.200,00	5.305.037,81	486.162,19
11	831	Versorgungsauszahlungen	211.447,67	254.700,00	219.717,45	34.982,55
12	832	Auszahlungen für Sach- und Dienstleistungen	4.615.515,75	5.736.773,22	4.961.182,43	775.590,79
13	833	Auszahlungen für Transferleistungen	0,00	0,00	0,00	0,00
14	834	Auszahlungen für Zuweisungen und Zuschüsse für laufende Zwecke sowie besondere Finanzauszahlungen	1.032.876,09	1.245.535,26	1.088.246,22	157.289,04
15	835	Auszahlungen für Steuern einschließlich Auszahlungen aus gesetzlichen Umlageverpflichtungen	7.891.737,80	7.986.133,88	8.053.078,10	-66.944,22
16	836	Zinsen und ähnliche Auszahlungen	78.597,38	86.764,00	90.487,78	-3.723,78
17	837, 848	Sonstige ordentliche Auszahlungen und sonstige außerordentliche Auszahlungen, die sich nicht aus Investitionstätigkeit ergeben	25.607,22	118.868,20	25.834,17	93.034,03
18		<u>Summe der Auszahlungen aus laufender Verwaltungstätigkeit (Nrn. 10 bis 17)</u>	<u>18.916.738,76</u>	<u>21.219.974,56</u>	<u>19.743.583,96</u>	<u>1.476.390,60</u>
19		<u>Zahlungsmittelüberschuss oder Zahlungsmittelbedarf aus laufender Verwaltungstätigkeit (Saldo aus Nrn. 9 und 18)</u>	<u>3.062.263,57</u>	<u>117.672,20</u>	<u>5.107.182,76</u>	<u>-4.989.510,56</u>
20	820	Einzahlungen aus Investitionszuweisungen und -zuschüssen sowie aus Investitionsbeiträgen	2.204.832,96	2.554.000,00	1.832.204,98	721.795,02
21	822	Einzahlungen aus Abgängen von Vermögensgegenständen des Sachanlagevermögens und des immateriellen Anlagevermögens	333.825,54	1.400.000,00	806.421,24	593.578,76
22	823	Einzahlungen aus Abgängen von Vermögensgegenständen des Finanzanlagevermögens	114.453,14	0,00	114.453,14	-114.453,14
23		<u>Summe Einzahlungen aus Investitionstätigkeit (Nrn. 20 bis 22)</u>	<u>2.653.111,64</u>	<u>3.954.000,00</u>	<u>2.753.079,36</u>	<u>1.200.920,64</u>
24	841	Auszahlungen für den Erwerb von Grundstücken und Gebäuden	375.332,94	2.506.843,06	565.285,17	1.941.557,89
25	842	Auszahlungen für Baumaßnahmen	3.295.574,11	17.280.067,46	4.534.602,02	12.745.465,44
26	840, 843	Auszahlungen für Investitionen in das sonstige Sachanlagevermögen und immaterielle Anlagevermögen	1.224.385,43	3.608.957,41	443.231,28	3.165.726,13
27	844	Auszahlungen für Investitionen in das Finanzanlagevermögen	8.697,60	6.300,27	8.558,96	-2.258,69
28		<u>Summe der Auszahlungen aus Investitionstätigkeit (Nr. 24 bis 27)</u>	<u>4.903.990,08</u>	<u>23.402.168,20</u>	<u>5.551.677,43</u>	<u>17.850.490,77</u>
29		<u>Zahlungsmittelüberschuss oder Zahlungsmittelbedarf aus Investitionstätigkeit (Saldo aus Nrn. 23 und 28)</u>	<u>-2.250.878,44</u>	<u>-19.448.168,20</u>	<u>-2.798.598,07</u>	<u>-16.649.570,13</u>
30		<u>Zahlungsmittelüberschuss oder Zahlungsmittelbedarf (Summe aus Nrn. 19 und 29)</u>	<u>811.385,13</u>	<u>-19.330.496,00</u>	<u>2.308.584,69</u>	<u>-21.639.080,69</u>
31	826	Einzahlungen aus der Aufnahme von Krediten und wirtschaftlich vergleichbaren Vorgängen für Investitionen	134.734,20	6.571.100,00	900.000,00	5.671.100,00
32	846	Auszahlungen für die Tilgung von Krediten und wirtschaftlich vergleichbaren Vorgängen für Investitionen sowie an das Sondervermögen Hessenkasse	558.056,35	648.200,00	597.437,16	50.762,84
33		<u>Zahlungsmittelüberschuss oder Zahlungsmittelbedarf aus Finanzierungstätigkeit (Saldo aus Nrn. 31 und 32)</u>	<u>-423.322,15</u>	<u>5.922.900,00</u>	<u>302.562,84</u>	<u>5.620.337,16</u>
34		<u>Änderung des Zahlungsmittelbestandes zum Ende des Haushaltsjahres (Summe aus Nrn. 30 und 33)</u>	<u>388.062,98</u>	<u>-13.407.596,00</u>	<u>2.611.147,53</u>	<u>-16.018.743,53</u>

Nr.	Konten	Bezeichnung	Ergebnis des Vorjahres	Fortge- schriebener Ansatz des Haushaltsjahres 2021	Ergebnis des Haushaltsjahres 2021	Vergleich fortgeschriebener Ansatz / Ergebnis des Haushaltsjahres (Sp. 5. / Sp. 6)
			2020	2021	2021	(Sp. 5. / Sp. 6)
1	2	3	4	5	6	7
35	82900000- 82999990	Haushaltsunwirksame Einzahlungen (u.a fremde Finanzmittel, Rückzahlung von angelegten Kassenmitteln, Aufnahme von Kassenkrediten)	7.971.531,49	0,00	7.102.031,84	-7.102.031,84
36	84900000- 84999990	Haushaltsunwirksame Auszahlungen (u.a fremde Finanzmittel, Anlegung von Kassenmitteln, Rückzahlung von Kassenkrediten)	7.717.123,00	3.000,00	7.340.938,39	-7.337.938,39
37		Zahlungsmittelüberschuss / Zahlungsmittelbedarf aus Haushaltsunwirksame Zahlungsvorgängen (Saldo aus Nrn. 35 und 36)	254.408,49	-3.000,00	-238.906,55	235.906,55
38		Bestand an Zahlungsmitteln zu Beginn des Haushaltsjahres	5.515.572,09	3.298.200,00	6.158.043,56	-2.859.843,56
39		Veränderung des Bestandes an Zahlungsmitteln (Nr. 34 und 37)	642.471,47	-13.410.596,00	2.372.240,98	-15.782.836,98
40		Bestand an Zahlungsmitteln am Ende des Haushaltsjahres (Summe aus den Nrn. 38 und 39)	6.158.043,56	-10.112.396,00	8.530.284,54	-18.642.680,54

Finanzstatusbericht zur Beurteilung der finanziellen Leistungsfähigkeit

		Schlüsselnummer:	
Regierungsbezirk:	Landkreis:	Schlüsselnummer:	631018
Gemeinde:	Fulda	Kreisfreie Stadt	
Landkreis:	Neuhof	Haushaltsjahr	2023
Einwohnerzahl am:			
31.12.2021	10.832		
31.12.2020	10.861		
	Haushaltsjahr	Jahresabschluss	
	2023	2021	
	-€ -	-€ -	
Ergebnishaushalt			
ordentliches Ergebnis			
Erträge	29.061.600,00	26.985.204,32	
Aufwendungen	30.934.200,00	23.597.695,43	
Saldo	-1.872.600,00	3.387.508,89	
außerordentliches Ergebnis			
Erträge		645.645,08	
Aufwendungen	306.000,00	309.748,20	
Saldo	-306.000,00	335.896,88	
Überschuss (+)/ Fehlbedarf (-)	-2.178.600,00	3.723.405,77	
Finanzhaushalt			
Laufende Verwaltungstätigkeit			
Einzahlungen aus laufender Verwaltungstätigkeit	+ 27.604.900,00	24.850.766,72	
Auszahlungen aus laufender Verwaltungstätigkeit	- 26.564.700,00	19.743.583,96	
Saldo	1.040.200,00	5.107.182,76	
Investitionstätigkeit			
Einzahlungen aus Investitionstätigkeit	+ 7.769.100,00	+ 2.753.079,36	
Auszahlungen aus Investitionstätigkeit	- 23.279.800,00	- 5.551.677,43	
Saldo	-15.510.700,00	-2.798.598,07	
Finanzierungstätigkeit			
Einzahlungen aus Finanzierungstätigkeit	+ 5.651.700,00	+ 900.000,00	
Auszahlungen aus Finanzierungstätigkeit	- 620.000,00	- 597.437,16	
Saldo	5.031.700,00	302.562,84	
Finanzmittelüberschuss (+)/ -Fehlbedarf (-)	-9.438.800,00	2.611.147,53	
Bestand an Zahlungsmitteln am Ende des Haushaltsjahres	2.571.200,00	8.530.284,54	
	Haushaltsjahr		
	2023		
	-€ -		
Nachrichtlich			
Rechnerische Neuverschuldung			
Kernhaushalt	5.031.700,00		
Eigenbetriebe und Anstalten des öffentlichen Rechts	0,00		
Insgesamt	5.031.700,00		

Im Finanzstatusbericht sind Eintragungen nur in den blau unterlegten Feldern vorzunehmen.

Einige Feldinhalte werden erst vollständig angezeigt, wenn im Deckblatt eine Eintragung im Feld „Haushaltsjahr“ erfolgte.

Soweit in den Feldern betragsmäßige Angaben erforderlich sind, sind diese im gesamten Finanzstatusbericht in € vorzunehmen.

Die betragsmäßigen Eingaben sind im Finanzstatusbericht grundsätzlich nur mit positivem Vorzeichen vorzunehmen, soweit nicht aufgrund eines negativen Planwertes bzw.

Rechnungsergebnisses ausnahmsweise ein negatives Vorzeichen erforderlich ist.

In Haushaltsjahren mit Nachträgen sind Planwerte auf Basis des

Angaben zur Beurteilung der dauernden finanziellen Leistungsfähigkeit für 2023

	- € -	Erläuterungen
1. Geplantes ordentliches Ergebnis für 2023	-1.872.600,00	Das ordentliche Ergebnis wird automatisch aus dem Blatt "Ergebnishaushalt" übernommen.
Bei einem geplanten Fehlbedarf im ordentlichen Ergebnis bitte nebenstehend auswählen, ob ein Ausgleich des Defizits durch die Inanspruchnahme der ordentlichen Rücklage nach § 92 Abs. 5 Nr. 1 HGO beim Jahresabschluss geplant ist.	ja	
2. Bestand Rücklage aus Überschüssen des ordentlichen Ergebnisses zum 31.12.2022	32.053.757,47	Es ist der (ggf. voraussichtliche) Bestand der Rücklage aus Überschüssen des ordentlichen Ergebnisses zum Ende des Haushaltsvorjahres anzugeben.
3. Ordentliche Fehlbeträge aus Vorjahren (Bilanzwert der letzten aufgestellten Bilanz)	0,00	Es ist der in der letzten aufgestellten Bilanz ausgewiesene Fehlbetrag aus Vorjahren (§ 49 Abs. 4 Nr. 1.3.1.1 GemHVO) mit positivem Vorzeichen anzugeben.
4. Bestand der Liquiditätsreserve		
4.1 Mindestbetrag der nach § 106 Abs. 1 S. 2 HGO vorzuhaltenden Liquiditätsreserve für 2023	398.654,15	Es ist für das Haushaltsjahr der nach § 106 Abs. 1 S. 2 HGO zur Sicherstellung der Zahlungsfähigkeit vorzuhaltende Mindestbetrag von 2 v.H. der Summe der Auszahlungen aus laufender Verwaltungstätigkeit nach dem Durchschnitt der drei dem Haushaltsjahr vorangehenden Jahre anzugeben.
4.2 Höhe der tatsächlich vorgehaltenen Liquiditätsreserve am 1.1.2023	1.500.000,00	Es ist für das Haushaltsjahr die Höhe der tatsächlich vorhandenen Liquiditätsreserve anzugeben.
5. Angaben zur letzten aufgestellten Vermögensrechnung		
5.1 Haushaltsjahr der letzten aufgestellten Vermögensrechnung	2021	Es ist das Haushaltsjahr der letzten aufgestellten Vermögensrechnung anzugeben
5.2 Bestand an Eigenkapital	59.798.416,29	Es ist die Höhe des Eigenkapitals (§ 49 Abs. 4 Nr. 1 GemHVO) aus der letzten aufgestellten Vermögensrechnung anzugeben
Höhe der Verbindlichkeiten aus Liquiditätskrediten (Kernverwaltung und Sondervermögen) zum 31.12.2022	0,00	Die Höhe der Verbindlichkeiten aus Liquiditätskrediten wird automatisch aus dem Blatt "Verbindlichkeiten" übernommen.
7. Höhe der Verbindlichkeiten gegenüber dem Sondervermögen Hessenkasse	0,00	Die Höhe der Verbindlichkeiten wird automatisch aus dem Blatt "Verbindlichkeiten" übernommen.
8. Geplante zu wirtschaftende Differenz aus Zahlungsmittelfluss, aus laufender Verwaltungstätigkeit und ordentlicher Tilgung sowie der Zahlungen an das Sondervermögen Hessenkasse	420.200,00	Diese Angabe wird rechnerisch aus dem Zahlungsmittelfluss aus laufender Verwaltungstätigkeit abzüglich der ordentlichen Tilgung sowie der Zahlungen an das Sondervermögen Hessenkasse und zuzüglich der zweckgebundenen Einzahlungen für die ordentliche Tilgung sowie der Zahlungen an das Sondervermögen Hessenkasse ermittelt.
8.1 Zahlungsmittelfluss aus laufender Verwaltungstätigkeit für 2023	1.040.200,00	Der Zahlungsmittelfluss aus laufender Verwaltungstätigkeit wird automatisch aus dem Blatt "Finanzhaushalt" übernommen.
8.2 Ordentliche Tilgung für 2023	620.000,00	Die Höhe der ordentlichen Tilgung wird automatisch aus dem Blatt "Finanzhaushalt" übernommen
8.3 Zahlungen an das Sondervermögen Hessenkasse für 2023	0,00	Die Höhe der Zahlungen an das Sondervermögen Hessenkasse wird automatisch aus dem Blatt "Finanzhaushalt" übernommen.
8.4 Zweckgebundene Einzahlungen für die ordentliche Tilgung von Investitionskrediten für 2023	0,00	Der Betrag wird automatisch aus dem Blatt "Finanzhaushalt - 4.2 " übernommen.
8.5 Zweckgebundene Einzahlungen für Auszahlungen an das Sondervermögen Hessenkasse für 2023	0,00	Der Betrag wird automatisch aus dem Blatt "Finanzhaushalt - 4.3 " übernommen.
Nachrichtlich:		
Rechnerischer Hebesatz Grundsteuer B zum Erreichen des Ausgleichs im ordentlichen Ergebnis in v.H. für 2023	901,08	Diese Angabe wird bei einem geplanten negativen ordentlichen Ergebnis rechnerisch ermittelt.
Fiktive Hebesatzanhebung Grundsteuer B zum Erreichen des Ausgleichs im ordentlichen Ergebnis in v.H. für 2023	536,08	Diese Angabe wird bei einem geplanten negativen ordentlichen Ergebnis rechnerisch ermittelt.
Bestand Rücklage aus Überschüssen des außerordentlichen Ergebnisses zum 31.12.2022	1.505.801,12	Es ist der (ggf. voraussichtliche) Bestand der Rücklage aus Überschüssen des außerordentlichen Ergebnisses zum Ende des Haushaltsvorjahres anzugeben.

Auswertung der Angaben zur Beurteilung der dauernden finanziellen Leistungsfähigkeit

		Indikatorwert
Geplantes ordentliches Ergebnis je Einwohner für 2023	-172,88	0,00
Bestand Rücklage aus Überschüssen des ordentlichen Ergebnisses zum 31.12.2022	32.053.757,47	5,00
Ordentliche Fehlbeträge aus Vorjahren	0,00	5,00
Die Liquiditätsreserve wurde vollständig gebildet		5,00
Bestand an Eigenkapital	59.798.416,29	5,00
Höhe der Kassenkreditverbindlichkeiten (Kernverwaltung und Sondervermögen) zum 31.12.2022	0,00	5,00
Höhe der Verbindlichkeiten gegenüber dem Sondervermögen Hessenkasse	0,00	5,00
Geplante Differenz je Einwohner aus Zahlungsmittelfluss aus laufender Verwaltungstätigkeit und ordentlicher Tilgung sowie der Zahlungen an das Sondervermögen Hessenkasse je Einwohner	38,79	30,00
Summe und Status		90,00
Vorliegende Auswertung präjudiziert das Haushaltsgenehmigungsverfahren nicht. Die notwendige individuelle Prüfung und Beurteilung der Aufsichtsbehörde wird hierdurch nicht ersetzt.		
Hinweise der Gemeinde zur aktuellen Haushaltslage (optional)		

Angaben zur Beurteilung der dauernden finanziellen Leistungsfähigkeit für 2021

	- € -
1. Ordentliches Ergebnis für 2021	3.387.508,89
2. Rechnerischer Bestand der Rücklage aus Überschüssen des ordentlichen Ergebnisses vor Ergebnisverwendung zum 31.12.2021	28.666.248,58
3. Ordentliche Fehlbeträge aus Vorjahren (Bilanzwert) zum 31.12.2021	0,00
4. Bestand der Liquiditätsreserve	
4.1 Mindestbetrag der nach § 106 Abs. 1 S. 2 HGO vorzuhaltenden Liquiditätsreserve für 2021	364.101,02
4.2 Höhe der tatsächlich vorgehaltenen Liquiditätsreserve am 31.12.2021	1.500.000,00
5. Bestand an Eigenkapital am 31.12.2021	59.798.416,29
6. Höhe der Verbindlichkeiten aus Liquiditätskrediten (Kernverwaltung und Sondervermögen) zum 31.12.2021	0,00
7. Höhe der Verbindlichkeiten gegenüber dem Sondervermögen Hessenkasse zum 31.12.2021	0,00
8. <u>Erwirtschaftete Differenz aus Zahlungsmittelfluss aus laufender Verwaltungstätigkeit und ordentlicher Tilgung sowie der Zahlungen an das Sondervermögen Hessenkasse</u>	4.509.745,60
8.1 Zahlungsmittelfluss aus laufender Verwaltungstätigkeit für 2021	5.107.182,76
8.2 Ordentliche Tilgung für 2021	597.437,16
8.3 Zahlungen an das Sondervermögen Hessenkasse für 2021	0,00
8.4 Zweckgebundene Einzahlungen für die ordentliche Tilgung von Investitionskrediten für 2021	0,00
8.5 Zweckgebundene Einzahlungen für Auszahlungen an das Sondervermögen Hessenkasse für 2021	0,00
Nachrichtlich: Kash-Wert nach Planung für 2021	100,00

Erläuterungen

Das ordentliche Ergebnis wird automatisch aus dem Blatt "Ergebnishaushalt" übernommen.
Es ist der (ggf. voraussichtliche) Bestand der Rücklage aus Überschüssen des ordentlichen Ergebnisses zum Ende des Haushaltsvorjahres (Abschlussjahr) anzugeben.
Es ist der in der aufgestellten Bilanz ausgewiesene Fehlbetrag aus Vorjahren (§ 49 Abs. 4 Nr. 1.3.1.1 GemHVO) mit positivem Vorzeichen anzugeben.
Es ist für das Haushaltsvorjahr der nach § 106 Abs. 1 S. 2 HGO zur Sicherstellung der Zahlungsfähigkeit vorzuhaltende Mindestbetrag von 2 v.H. der Summe der Auszahlungen aus laufender Verwaltungstätigkeit nach dem Durchschnitt der drei dem Haushaltsjahr vorangehenden Jahre anzugeben.
Es ist für das Abschlussjahr die Höhe der tatsächlich vorhandenen Liquiditätsreserve anzugeben.
Es ist die Höhe des Eigenkapitals (§ 49 Abs. 4 Nr. 1 GemHVO) aus der aufgestellten Vermögensrechnung anzugeben.
Es ist die Höhe der Verbindlichkeiten aus Liquiditätskrediten anzugeben
Es ist die Höhe der Verbindlichkeiten gegenüber dem Sondervermögen Hessenkasse anzugeben
Diese Angabe wird rechnerisch aus dem Zahlungsmittelfluss aus laufender Verwaltungstätigkeit abzüglich der ordentlichen Tilgung sowie der Zahlungen an das Sondervermögen Hessenkasse und zuzüglich der zweckgebundenen Einzahlungen für die ordentliche Tilgung sowie der Zahlungen an das Sondervermögen Hessenkasse ermittelt.

Auswertung der Angaben zur Beurteilung der dauernden finanziellen Leistungsfähigkeit

		Indikatorwert
Geplantes ordentliches Ergebnis je Einwohner für 2023	312,73	40,00
Bestand Rücklage aus Überschüssen des ordentlichen Ergebnisses zum 31.12.2021	28.666.248,58	5,00
Ordentliche Fehlbeträge aus Vorjahren	0,00	5,00
Die Liquiditätsreserve wurde vollständig gebildet		5,00
Bestand an Eigenkapital	59.798.416,29	5,00
Höhe der Verbindlichkeiten aus Liquiditätskrediten (Kernverwaltung und Sondervermögen) zum 31.12.2021	0,00	5,00
Höhe der Verbindlichkeiten gegenüber dem Sondervermögen Hessenkasse zum 31.12.2021	0,00	5,00
Erwirtschaftete Differenz aus Zahlungsmittelfluss aus laufender Verwaltungstätigkeit und ordentlicher Tilgung sowie der Zahlungen an das Sondervermögen Hessenkasse je Einwohner	416,34	30,00
Summe und Status nach Abschlusswert		● 100,00
Summe und Status nach Planwert		● 100,00

Indikator pro Einwohner	Bewertung ggf. der Entwicklung nach Indikatoren pro Einwohner	Gewichtung der Indikatoren pro Einwohner in %	Status
ordentliches Ergebnis	Überschuss (mehr als + 5 €) = 1	40%	
	Jahresbezogener Haushaltsausgleich (im Korridor von - 5 € bis + 5 € oder durch Rücklage) = 0,75		
	defizitär im Korridor (weniger als - 5 € bis - 40 €) = 0,5		
	defizitär im Korridor (weniger als - 40 € bis - 75 €) = 0,25		
	defizitär (weniger als -75 €) = 0		
Bestand ordentliche Rücklage	Bestand = 1 kein Bestand (≤ 0 €) = 0	5%	
Fehlbeträge aus Vorjahren (Bilanzwert der letzten aufgestellten Bilanz)	kein Bestandswert = 1 Ausweis eines Fehlbetragbestands = 0	5%	
Bestand der Liquiditätsreserve	Bestand vollständig gebildet = 1	5%	grün (+) $\geq 70\%$ gelb (0) $< 70\%$ und $> 40\%$ rot (-) $\leq 40\%$
	Bestand teilweise gebildet ($\geq 50\%$) = 0,5 Bestand unzureichend oder nicht gebildet ($< 50\%$) = 0		
Ausweis von Eigenkapital (nach letzter aufgestellter Bilanz)	positiver Eigenkapitalbestand = 1 negativer Eigenkapitalbestand (≤ 0 €) = 0	5%	
Verbindlichkeiten aus Liquiditätskrediten (Kommune plus Sondervermögen)	kein Bestand (= 0 €) = 1	5%	
	Bestand (> 0 €) = 0		
Verbindlichkeiten gegenüber dem Sondervermögen Hessenkasse	kein Bestand (= 0 €) = 1	5%	
	Bestand (> 0 €) = 0		
Zahlungsmittelfluss lfd. Verwaltungstätigkeit abzüglich der Tilgung sowie der Zahlungen an das Sondervermögen Hessenkasse	Saldo > 5 € = 1	30%	
	im Korridor von 0 € bis + 5 € = 0,5 Saldo < 0 € = 0		
		100%	

Die rot markierten Eintragungen spiegeln die Änderungen ab dem 01.01.2019 wider.

Vormhundertsätze erhobener Umlagen (Landkreis / LWV / Land Hessen)

Jahr	Kreisumlage	Schulumlage	Verbandsumlage LWV	Krankenhausumlage
2023	30,57 v.H.	17,50 v.H.	v.H.	v.H.
2022	30,57 v.H.	17,50 v.H.	v.H.	v.H.
2021	30,57 v.H.	17,50 v.H.	v.H.	v.H.

Angaben für Gemeinden und Städte

Steuerhebesätze

Jahr	Grundsteuer A	Grundsteuer B	Gewerbsteuer	Vervielfältiger Gewerbesteuerumlage	Solidaritätsumlage	Heimatumlage
2023	332,00 v.H.	365,00 v.H.	357,00 v.H.	56,75 v.H.	Euro	475.000,00 Euro
2022	332,00 v.H.	365,00 v.H.	357,00 v.H.	56,75 v.H.	Euro	180.000,00 Euro
2021	332,00 v.H.	365,00 v.H.	357,00 v.H.	56,75 v.H.	Euro	277.559,06 Euro

Angaben für Gemeinden und Städte

Nivellierungshebesätze nach FAG

Jahr	Grundsteuer A	Grundsteuer B	Gewerbsteuer
2023	332,00 v.H.	365,00 v.H.	357,00 v.H.

Angaben zu weiteren Abgaben (ohne Gebühren)

Straßenbeiträge

einmalige Beiträge - Gemeindeanteil nach § 11 Abs. 4 KAG

Weitere Abgaben, die erhoben werden:

Spielapparatesteuer	ja	Jagdsteuer	nein	Hundsteuer	ja
Zweitwohnungssteuer	nein	Fischereisteuer	nein	Gaststättenerlaubnissteuer	nein
Kurbeitrag	nein	Pferdesteuer	nein		
Tourismusbeitrag	nein	Getränkesteuer	nein		

Sonstige Abgaben:

Ergebnishaushalt			2021	2022	2023	2024	2025	2026
			Vorläufiges Rechnungsergebnis	Haushaltsplan	Haushaltsplan	Ergebnisplan	Ergebnisplan	Ergebnisplan
			- € -					
Position	Konten	Bezeichnung						
1	50	Privatrechtliche Leistungsentgelte	82.933,61	141.200,00	112.600,00	112.600,00	112.600,00	128.700,00
2	51	Öffentlich-rechtliche Leistungsentgelte	4.461.379,18	4.463.800,00	5.191.500,00	5.224.000,00	5.224.000,00	5.224.000,00
3	548-549	Kostensatzleistungen und -erstattungen	781.992,55	632.800,00	680.800,00	697.600,00	681.100,00	683.100,00
4	52	Bestandsveränderungen und aktivierte Eigenleistungen	0,00	0,00	0,00	0,00	0,00	0,00
5	55	Steuern und steuerähnliche Erträge einschließlich Erträge aus gesetzlichen Umlagen	11.056.990,73	10.587.000,00	16.574.000,00	13.859.000,00	14.254.000,00	14.689.000,00
6	547	Erträge aus Transferleistungen	384.047,99	380.000,00	400.000,00	420.000,00	430.000,00	440.000,00
7	540-543	Erträge aus Zuweisungen und Zuschüssen für laufende Zwecke und allgemeine Umlagen	5.671.429,88	6.811.100,00	4.192.200,00	1.152.700,00	5.610.200,00	6.310.100,00
8	546	Erträge aus der Auflösung von Sonderposten aus Investitionszuweisungen, -zuschüssen und Investitionsbeiträgen	1.611.877,09	1.550.000,00	1.614.700,00	1.696.900,00	1.728.100,00	1.710.600,00
9	53	Sonstige ordentliche Erträge	3.328.003,09	236.900,00	246.200,00	246.200,00	246.200,00	246.200,00
10		Summe der ordentlichen Erträge	27.378.654,12	24.802.800,00	29.012.000,00	23.409.000,00	28.286.200,00	29.431.700,00
11	62, 63, 640-643, 647-649, 65	Personalaufwendungen	5.170.432,33	6.063.600,00	7.396.300,00	7.602.800,00	7.815.400,00	8.034.100,00
12	644-646	Versorgungsaufwendungen	402.032,09	435.100,00	480.900,00	480.900,00	480.900,00	480.900,00
13	60,61, 67-69	Aufwendungen für Sach- und Dienstleistungen	4.787.172,45	5.534.400,00	7.467.300,00	6.413.300,00	6.297.300,00	6.415.000,00
14	66	Abschreibungen	3.552.597,78	3.750.000,00	3.950.000,00	4.100.000,00	4.200.000,00	4.300.000,00
15	71	Aufwendungen für Zuweisungen und Zuschüsse sowie besondere Finanzaufwendungen	1.228.987,41	1.186.600,00	1.173.900,00	950.900,00	950.900,00	960.900,00
16	73	Steueraufwendungen einschließlich Aufwendungen aus gesetzlichen Umlageverpflichtungen	8.293.977,72	7.958.500,00	10.276.500,00	8.681.500,00	9.591.500,00	9.691.500,00
17	72	Transferaufwendungen	0,00	0,00	0,00	0,00	0,00	0,00
18	70, 74, 76	Sonstige ordentliche Aufwendungen	16.303,39	19.300,00	19.100,00	19.100,00	19.100,00	19.100,00
19		Summe der ordentlichen Aufwendungen	23.451.503,17	24.947.500,00	30.764.000,00	28.248.500,00	29.355.100,00	29.901.500,00
20		Verwaltungsergebnis	3.927.150,95	-144.700,00	-1.752.000,00	-4.839.500,00	-1.068.900,00	-469.800,00
21	56,57	Finanzerträge	-393.449,80	45.000,00	49.600,00	49.600,00	49.600,00	49.600,00
22	77	Zinsen und andere Finanzaufwendungen	146.192,26	245.400,00	170.200,00	263.700,00	398.000,00	541.700,00
23		Finanzergebnis	-539.642,06	-200.400,00	-120.600,00	-214.100,00	-348.400,00	-492.100,00
24		Gesamtbetrag der ordentlichen Erträge	26.985.204,32	24.847.800,00	29.061.600,00	23.458.600,00	28.335.800,00	29.481.300,00
25		Gesamtbetrag der ordentlichen Aufwendungen	23.597.695,43	25.192.900,00	30.934.200,00	28.512.200,00	29.753.100,00	30.443.200,00
26		Ordentliches Ergebnis	3.387.508,89	-345.100,00	-1.872.600,00	-5.053.600,00	-1.417.300,00	-961.900,00
27	59	Außerordentliche Erträge	645.645,08	200,00	0,00	0,00	0,00	0,00
28	79	Außerordentliche Aufwendungen	309.748,20	366.000,00	306.000,00	226.000,00	276.000,00	256.000,00
29		Außerordentliches Ergebnis	335.896,88	-365.800,00	-306.000,00	-226.000,00	-276.000,00	-256.000,00
30		Jahresergebnis	3.723.405,77	-710.900,00	-2.178.600,00	-5.279.600,00	-1.693.300,00	-1.217.900,00
			Bitte im Blatt Finanzielle Leistungsfähigkeit unter 1 angeben, ob ein Ausgleich des Pfanddefizits durch die ordentliche Rücklage geplant ist.					
Nachrichtlich								
31		Hochrechnung ordentliches Ergebnis zum 31.12.2022		5.300.000,00				
32		Summe vorgetragene Jahresfehlbeträge/Jahresüberschüsse zum 31.12.2021	0,00					

Aufschlüsselung von Erträgen und Aufwendungen		2021	2022	2023	2024	2025	2026	
		Vorläufiges Rechnungsergebnis	Haushaltsplan	Haushaltsplan	Ergebnisplan	Ergebnisplan	Ergebnisplan	
Position	Konten	Bezeichnung						
- € -								
5	55	Steuern und steuerähnliche Erträge einschließlich Erträge aus gesetzlichen Umlagen	11.056.990,73	10.587.000,00	16.574.000,00	13.859.000,00	14.254.000,00	14.689.000,00
davon	5500	Erträge aus Gemeindeanteil an Einkommensteuer (Produktgruppe 1601)	6.000.354,49	5.500.000,00	6.400.000,00	6.750.000,00	7.100.000,00	7.500.000,00
	5504	Erträge aus Gemeindeanteil an Umsatzsteuer (Produktgruppe 1601)	763.062,18	730.000,00	690.000,00	700.000,00	720.000,00	730.000,00
	5551	Erträge aus Grundsteuer A (Produktgruppe 1601)	71.242,28	72.000,00	72.000,00	72.000,00	72.000,00	72.000,00
	5552	Erträge aus Grundsteuer B (Produktgruppe 1601)	1.232.366,57	1.250.000,00	1.275.000,00	1.300.000,00	1.325.000,00	1.350.000,00
	5553	Erträge aus Gewerbesteuer (Produktgruppe 1601)	2.954.378,67	3.000.000,00	8.100.000,00	5.000.000,00	5.000.000,00	5.000.000,00
	5559	andere Steuern insgesamt (Produktgruppe 1601)	35.586,54	35.000,00	37.000,00	37.000,00	37.000,00	37.000,00
	5582	Erträge aus Kreisumlage (Produktgruppe 1601)	0,00	0,00	0,00	0,00	0,00	0,00
	5583	Erträge aus Schulumlage (Produktgruppe 0313)	0,00	0,00	0,00	0,00	0,00	0,00
		Sonstige Erträge	0,00	0,00	0,00	0,00	0,00	0,00
7	540-543	Erträge aus Zuweisungen und Zuschüssen für laufende Zwecke und allgemeine Umlagen	5.671.429,88	6.811.100,00	4.192.200,00	1.152.700,00	5.610.200,00	6.310.100,00
davon	540101	Schlüsselzuweisung (Produktgruppe 1601)	4.504.119,00	5.700.000,00	3.000.000,00	0,00	4.300.000,00	5.000.000,00
		Sonstige Erträge	1.167.310,88	1.111.100,00	1.192.200,00	1.152.700,00	1.310.200,00	1.310.100,00
16	73	Steueraufwendungen einschließlich Aufwendungen aus gesetzlichen Umlageverpflichtungen	8.293.977,72	7.958.500,00	10.276.500,00	8.681.500,00	9.591.500,00	9.691.500,00
davon	7353	Krankenhausumlage (Produktgruppe 0701)	0,00	0,00	0,00	0,00	0,00	0,00
	73541	Kreisumlage (Produktgruppe 1601)	4.778.273,00	4.700.000,00	5.680.000,00	5.000.000,00	5.500.000,00	5.600.000,00
	73542	Schulumlage (Produktgruppe 1601)	2.735.355,00	2.700.000,00	3.110.000,00	2.790.000,00	3.200.000,00	3.200.000,00
	73543	LWV-Umlage (Produktgruppe 1601)	0,00	0,00	0,00	0,00	0,00	0,00
	735490	Solidaritätsumlage	0,00	0,00	0,00	0,00	0,00	0,00
	735490	Weitere Umlagen (z.B. Regionalverband):	0,00	0,00	0,00	0,00	0,00	0,00
	7380	Gewerbesteuerumlage (Produktgruppe 1601)	446.646,76	300.000,00	750.000,00	500.000,00	500.000,00	500.000,00
	735	Umlage starke Heimat Hessen (Produktgruppe 1601)	277.559,06	180.000,00	475.000,00	310.000,00	310.000,00	310.000,00
		Sonstige Aufwendungen	56.143,90	78.500,00	261.500,00	81.500,00	81.500,00	81.500,00
22	77	Zinsen und ähnliche Aufwendungen	146.192,26	245.400,00	170.200,00	263.700,00	398.000,00	541.700,00
		Zinsen für Liquiditätskredite (Produktgruppe 1602)	0,00	0,00	0,00	0,00	0,00	0,00
		Zinsen für Investitionskredite (Produktgruppe 1602)	107.061,48	205.400,00	140.200,00	223.700,00	358.000,00	501.700,00

Zahlungsmittelfluss nach § 3 GemHVO		2021	2022	2023	2024	2025	2026
		Vorläufiges Rechnungsergebnis	Haushaltsplan	Haushaltsplan	Fpl-Jahr	Fpl-Jahr	Fpl-Jahr
Nr. Konten		- € -					
Zahlungsmittelfluss aus laufender Verwaltungstätigkeit (direkte Methode)							
1	Summe der Einzahlungen aus laufender Verwaltungstätigkeit	24.850.766,72	23.221.000,00	27.604.900,00	21.919.700,00	26.765.700,00	27.928.700,00
2	Summe der Auszahlungen aus laufender Verwaltungstätigkeit	19.743.583,96	21.137.800,00	26.564.700,00	26.064.600,00	25.327.600,00	25.926.700,00
3	Zahlungsmittelüberschuss / Zahlungsmittelbedarf aus laufender Verwaltungstätigkeit	5.107.182,76	2.083.200,00	1.040.200,00	-4.144.900,00	1.438.100,00	2.002.000,00
Zahlungsmittelfluss aus Investitionstätigkeit (direkte Methode)							
4	820 Einzahlungen aus Investitionszuweisungen und -zuschüssen sowie aus Investitionsbeiträgen	1.832.204,98	1.878.000,00	4.649.100,00	1.796.500,00	642.000,00	1.276.000,00
4.1	Pos. 4: davon aus Schlüsselzuweisungen	97.700,00	97.700,00	97.700,00	97.700,00	97.700,00	97.700,00
4.2	Pos. 4: davon aus zweckgebundenen Einzahlungen für die ordentliche Tilgung von Investitionskrediten	0,00	0,00	0,00	0,00	0,00	0,00
4.3	Pos. 4: davon aus zweckgebundenen Einzahlungen für die Auszahlungen an das Sondervermögen Hessenkasse	0,00	0,00	0,00	0,00	0,00	0,00
5	822 Einzahlungen aus Abgängen von Vermögensgegenständen des Sachanlagevermögens und des immateriellen Anlagevermögens	806.421,24	1.300.000,00	3.110.000,00	1.000.000,00	0,00	4.100.000,00
6	823 Einzahlungen aus Abgängen von Vermögensgegenständen des Finanzanlagevermögens	114.453,14	9.000,00	10.000,00	10.000,00	10.000,00	10.000,00
	davon Einzahlungen aus der Tilgung von gewährten Krediten	114.453,14	9.000,00	10.000,00	10.000,00	10.000,00	10.000,00
7	Summe der Einzahlungen aus Investitionstätigkeit	2.753.079,36	3.187.000,00	7.769.100,00	2.806.500,00	652.000,00	5.386.000,00
8	841 Auszahlungen für den Erwerb von Grundstücken und Gebäuden	565.285,17	350.000,00	4.038.000,00	250.000,00	290.000,00	2.105.000,00
9	842 Auszahlungen für Baumaßnahmen	4.534.602,02	9.114.500,00	14.629.500,00	9.585.000,00	9.467.000,00	3.895.000,00
10	840, 843 Auszahlungen für Investitionen in das sonstige Sachanlagevermögen und immaterielle Anlagevermögen	443.231,28	2.380.000,00	4.554.000,00	2.032.000,00	611.000,00	544.000,00
11	844 Auszahlungen für Investitionen in das Finanzanlagevermögen	8.558,96	7.300,00	58.300,00	8.300,00	8.300,00	8.300,00
	davon Auszahlungen aus der Gewährung von Krediten	0,00	0,00	0,00	0,00	0,00	0,00
12	Summe der Auszahlungen aus Investitionstätigkeit	5.551.677,43	11.851.800,00	23.279.800,00	11.875.300,00	10.376.300,00	6.552.300,00
13	Zahlungsmittelüberschuss / Zahlungsmittelbedarf aus Investitionstätigkeit	-2.798.598,07	-8.664.800,00	-15.510.700,00	-9.068.800,00	-9.724.300,00	-1.166.300,00
14	Zahlungsmittelüberschuss / Zahlungsmittelfehlbedarf	2.308.584,69	-6.581.600,00	-14.470.500,00	-13.213.700,00	-8.286.200,00	835.700,00

Zahlungsmittelfluss nach § 3 GemHVO		2021	2022	2023	2024	2025	2026	
		Vorläufiges Rechnungsergebnis	Haushaltsplan	Haushaltsplan	Fpl-Jahr	Fpl-Jahr	Fpl-Jahr	
Nr. Konten		- € -						
Zahlungsmittelfluss aus Finanzierungstätigkeit (direkte Methode)								
15	826	Einzahlungen aus der Aufnahme von Krediten und wirtschaftlich vergleichbaren Vorgängen für Investitionen	900.000,00	6.905.000,00	5.651.700,00	11.872.400,00	9.120.400,00	247.700,00
		davon Einzahlungen aus der Aufnahme von Umschuldungen	0,00	0,00	0,00	0,00	0,00	0,00
16	846	Auszahlungen für die Tilgung von Krediten und wirtschaftlich vergleichbaren Vorgängen für Investitionen sowie an das Sondervermögen Hessenkasse	597.437,16	613.300,00	620.000,00	681.700,00	881.200,00	1.082.200,00
16.1		Pos. 16: davon Auszahlungen für die ordentliche Tilgung von Krediten	597.437,16	613.300,00	620.000,00	681.700,00	881.200,00	1.082.200,00
16.2		Pos. 16: davon Auszahlungen aus der Tilgung von Umschuldungen	0,00	0,00	0,00	0,00	0,00	0,00
16.3		Pos. 16: davon Auszahlungen an das Sondervermögen Hessenkasse	0,00	0,00	0,00	0,00	0,00	0,00
17		Zahlungsmittelüberschuss / Zahlungsmittelbedarf aus Finanzierungstätigkeit	302.562,84	6.291.700,00	5.031.700,00	11.190.700,00	8.239.200,00	-834.500,00
18		Änderung des Zahlungsmittelbestandes zum Ende des Haushaltsjahres	2.611.147,53	-289.900,00	-9.438.800,00	-2.023.000,00	-47.000,00	1.200,00
19	829	Haushaltsunwirksame Einzahlungen (u.a. fremde Finanzmittel, Rückzahlung von angelegten Kassenmitteln, Aufnahme von Liquiditätskrediten)	7.102.031,84	0,00	0,00	0,00	0,00	0,00
		davon Aufnahme von Liquiditätskrediten	0,00	0,00	0,00	0,00	0,00	0,00
20	849	Haushaltsunwirksame Auszahlungen (u.a. fremde Finanzmittel, Anlegung von Kassenmitteln, Rückzahlung von Liquiditätskrediten)	7.340.938,39	0,00	0,00	0,00	0,00	0,00
		davon Rückzahlung von Liquiditätskrediten	0,00	0,00	0,00	0,00	0,00	0,00
21		Zahlungsmittelüberschuss/Zahlungsmittelbedarf aus haushaltsunwirksamen Zahlungsvorgängen	-238.906,55	0,00	0,00	0,00	0,00	0,00
22		Bestand an Zahlungsmitteln zu Beginn des Haushaltsjahres	6.158.043,56	689.900,00	12.010.000,00	2.571.200,00	548.200,00	501.200,00
23		Veränderung des Bestandes an Zahlungsmitteln	2.372.240,98	-289.900,00	-9.438.800,00	-2.023.000,00	-47.000,00	1.200,00
24		Bestand an Zahlungsmitteln am Ende des Haushaltsjahres	8.530.284,54	400.000,00	2.571.200,00	548.200,00	501.200,00	502.400,00

Verbindlichkeiten aus Krediten, Liquiditätskrediten sowie gegenüber dem Sondervermögen Hessenkasse zu Beginn des Haushaltsjahres 2023

Verbindlichkeiten aus Krediten nach Abschluss des Vorjahres - Kernhaushalt -	11.951.784,69	€ Anzugeben ist der (ggf. voraussichtliche) Gesamtbetrag an Verbindlichkeiten aus Investitionskrediten
Verbindlichkeiten aus Liquiditätskrediten nach Abschluss des Vorjahres - Kernhaushalt -	0,00	€ Anzugeben ist der (ggf. voraussichtliche) Gesamtbetrag an Verbindlichkeiten aus Liquiditätskrediten
Verbindlichkeiten aus Krediten nach Abschluss des Vorjahres - Eigenbetriebe und Anstalten des öffentlichen Rechts nach HGO -	0,00	€ Anzugeben ist der (ggf. voraussichtliche) Gesamtbetrag an Verbindlichkeiten aus Investitionskrediten
Verbindlichkeiten aus Liquiditätskrediten nach Abschluss des Vorjahres - Eigenbetriebe und Anstalten des öffentlichen Rechts nach HGO -	0,00	€ Anzugeben ist der (ggf. voraussichtliche) Gesamtbetrag an Verbindlichkeiten aus Liquiditätskrediten
Gesamtbetrag aus Krediten und Liquiditätskrediten - Kernhaushalt und Eigenbetriebe und Anstalten des öffentlichen Rechts nach HGO	11.951.784,69	
Verbindlichkeiten gegenüber dem Sondervermögen Hessenkasse nach Abschluss des Vorjahres	0,00	€ Anzugeben ist der Gesamtbetrag der Verbindlichkeiten gegenüber dem Sondervermögen Hessenkasse
Gesamtbetrag aus Krediten, Liquiditätskrediten sowie Verbindlichkeiten gegenüber dem Sondervermögen Hessenkasse - Kernhaushalt und Eigenbetriebe und Anstalten des öffentlichen Rechts nach HGO	11.951.784,69	€

im Haushaltsjahr 2023 veranschlagte Kreditaufnahmen

im Haushaltsjahr veranschlagte Kreditaufnahmen - Kernhaushalt -	5.651.700,00	€
im Haushaltsjahr veranschlagte Kreditaufnahmen - Eigenbetriebe und Anstalten des öffentlichen Rechts nach HGO -	0,00	€

im Haushaltsjahr 2023 veranschlagte Tilgungen für Kredite sowie Auszahlungen an das Sondervermögen Hessenkasse

Ordentliche Tilgung - Kernhaushalt	620.000,00	€ Die ordentliche Tilgung wird automatisch aus dem Blatt Finanzhaushalt - Pos. 16.1 - übernommen.
Ordentliche Tilgung - Eigenbetriebe und Anstalten des öffentlichen Rechts nach HGO -	0,00	€
Außerordentliche Tilgung - Kernhaushalt -	0,00	€
Außerordentliche Tilgung - Eigenbetriebe und Anstalten des öffentlichen Rechts nach HGO -	0,00	€
Auszahlungen an das Sondervermögen Hessenkasse		€ Die Zahlungen an das Sondervermögen Hessenkasse werden automatisch aus dem Blatt Finanzhaushalt - Pos. 16.3 - übernommen.

Verbindlichkeiten aus Krediten, Liquiditätskrediten sowie gegenüber dem Sondervermögen Hessenkasse am Ende des Haushaltsjahres 2023

Voraussichtlicher Stand der Kredite am Ende des Haushaltsjahres - Kernverwaltung -	16.983.484,69	€
Voraussichtlicher Stand der Kredite am Ende des Haushaltsjahres - Eigenbetriebe und Anstalten des öffentlichen Rechts nach HGO -	0,00	€
Voraussichtlicher Stand der Kredite am Ende des Haushaltsjahres - Kernverwaltung und Eigenbetriebe und Anstalten des öffentlichen Rechts nach HGO -	16.983.484,69	€
Höchstbetrag der Liquiditätskredite Kernhaushalt laut Haushaltssatzung	1.500.000,00	€
Höchstbetrag der Liquiditätskredite der Eigenbetriebe und Anstalten des öffentlichen Rechts	0,00	€
Voraussichtlicher Stand der Liquiditätskredite zum Ende des Haushaltsjahres - Kernverwaltung -	0,00	€
Voraussichtlicher Stand der Liquiditätskredite zum Ende des Haushaltsjahres - Eigenbetriebe und Anstalten des öffentlichen Rechts nach HGO -	0,00	€
Voraussichtlicher Stand der Liquiditätskredite zum Ende des Haushaltsjahres - Kernverwaltung und Eigenbetriebe und Anstalten des öffentlichen Rechts nach HGO -	0,00	€
Voraussichtlicher Stand der Verbindlichkeiten gegenüber dem Sondervermögen Hessenkasse zum Ende des Haushaltsjahres	0,00	€
Voraussichtlicher Zahlungsmittelbestand am Ende des Haushaltsjahres 2023	2.571.200,00	€

Produktbereichsplan gemäß Muster 12 zu § 4 Abs. 2 GemHVO

PBNr. Produktbereich/Produktgruppe		Haushaltsjahr							
		2023							
		Status:	Haushaltsplan						
		ordentliche Erträge				ordentliche Aufwendungen			
		absolut vor ILV	pro Einwohner	absolut nach ILV	pro Einwohner	absolut vor ILV	pro Einwohner	absolut nach ILV	pro Einwohner
1	Innere Verwaltung	316.800,00 €	29,25 €	1.810.600,00 €	167,15 €	4.423.200,00 €	408,35 €	4.495.800,00 €	415,05 €
2	Sicherheit und Ordnung	250.000,00 €	23,08 €	251.000,00 €	23,17 €	1.365.600,00 €	126,07 €	1.420.300,00 €	131,12 €
3	Schulträgeraufgaben	0,00 €	0,00 €	0,00 €	0,00 €	0,00 €	0,00 €	0,00 €	0,00 €
4	Kultur und Wissenschaft	3.900,00 €	0,36 €	3.900,00 €	0,36 €	184.500,00 €	17,03 €	221.200,00 €	20,42 €
5	Soziale Leistungen	3.000,00 €	0,28 €	3.000,00 €	0,28 €	54.600,00 €	5,04 €	54.600,00 €	5,04 €
6	Kinder-, Jugend- und Familienhilfe	1.369.500,00 €	126,43 €	1.369.500,00 €	126,43 €	4.191.800,00 €	386,98 €	4.456.500,00 €	411,42 €
7	Gesundheitsdienste	0,00 €	0,00 €	0,00 €	0,00 €	700,00 €	0,06 €	1.000,00 €	0,09 €
8	Sportförderung	37.600,00 €	3,47 €	37.600,00 €	3,47 €	354.200,00 €	32,70 €	429.800,00 €	39,68 €
9	Räumliche Planung und Entwicklung, Geoinformationen	10.700,00 €	0,99 €	10.700,00 €	0,99 €	234.400,00 €	21,64 €	234.400,00 €	21,64 €
10	Bauen und Wohnen	1.500,00 €	0,14 €	1.500,00 €	0,14 €	126.900,00 €	11,72 €	138.000,00 €	12,74 €
11	Ver- und Entsorgung	5.971.200,00 €	551,26 €	5.971.200,00 €	551,26 €	5.376.300,00 €	496,33 €	5.899.500,00 €	544,64 €
12	Verkehrsflächen und -anlagen, ÖPNV	654.800,00 €	60,45 €	654.800,00 €	60,45 €	2.334.500,00 €	215,52 €	2.526.600,00 €	233,25 €
13	Natur- und Landschaftspflege	113.500,00 €	10,48 €	130.500,00 €	12,05 €	485.400,00 €	44,81 €	964.200,00 €	89,01 €
14	Umweltschutz	40.000,00 €	3,69 €	40.000,00 €	3,69 €	99.900,00 €	9,22 €	110.600,00 €	10,21 €
15	Wirtschaft und Tourismus	90.500,00 €	8,35 €	90.500,00 €	8,35 €	1.020.000,00 €	94,17 €	1.105.400,00 €	102,05 €
16	Allgemeine Finanzwirtschaft	20.198.600,00 €	1.864,72 €	20.492.700,00 €	1.891,87 €	10.682.200,00 €	986,17 €	10.682.200,00 €	986,17 €
Gesamtsumme		29.061.600,00 €	2.682,94 €	30.867.500,00 €	2.849,66 €	30.934.200,00 €	2.855,82 €	32.740.100,00 €	3.022,54 €

Anmerkungen:

Bei den ordentlichen Erträgen und ordentlichen Aufwendungen sind die Finanzerträge bzw. Zinsen und anderen Finanzaufwendungen zu berücksichtigen.

Für die ordentlichen Erträge und ordentlichen Aufwendungen sind jeweils die absoluten Beträge vor internen Leistungsverrechnungen (Spalten "absolut vor ILV") und nach internen Leistungsverrechnungen (Spalten "absolut nach ILV") anzugeben.

Bei den Eingaben im Feld "Status" ist Folgendes zu beachten: Wenn es sich um reine Planzahlen handelt, ist der Status auf Haushaltsansatz zu setzen.

Wenn Ist-Daten zum 31.12. des Haushaltsjahres vorliegen, ist der Status "Ist 31.12." zu wählen. Diese Auswahl ist auch dann vorzunehmen,

wenn die Jahresabschlussbuchungen noch nicht vorliegen.

Der Status "vorläufiges Rechnungsergebnis" ist zu wählen, sobald für das Haushaltsjahr ein vorläufiges, d.h. verwaltungsseitiges Rechnungsergebnis vorliegt. Sobald ein geprüftes Rechnungsergebnis vorliegt, ist dieser Status zu wählen.

Produktbereichsplan gemäß Muster 12 zu § 4 Abs. 2 GemHVO

PBNr. Produktbereich/Produktgruppe		Haushaltsvorjahr							
		2022							
		Status:	Haushaltsplan						
		ordentliche Erträge				ordentliche Aufwendungen			
		absolut vor ILV	pro Einwohner	absolut nach ILV	pro Einwohner	absolut vor ILV	pro Einwohner	absolut nach ILV	pro Einwohner
1	Innere Verwaltung	307.200,00 €	28,36 €	1.727.500,00 €	159,48 €	3.634.400,00 €	335,52 €	3.703.400,00 €	341,89 €
2	Sicherheit und Ordnung	243.500,00 €	22,48 €	244.500,00 €	22,57 €	1.211.100,00 €	111,81 €	1.263.500,00 €	116,65 €
3	Schulträgeraufgaben	0,00 €	0,00 €	0,00 €	0,00 €	0,00 €	0,00 €	0,00 €	0,00 €
4	Kultur und Wissenschaft	31.900,00 €	2,94 €	31.900,00 €	2,94 €	222.000,00 €	20,49 €	259.300,00 €	23,94 €
5	Soziale Leistungen	4.000,00 €	0,37 €	4.000,00 €	0,37 €	38.000,00 €	3,51 €	38.000,00 €	3,51 €
6	Kinder-, Jugend- und Familienhilfe	1.294.900,00 €	119,54 €	1.294.900,00 €	119,54 €	3.374.700,00 €	311,55 €	3.606.100,00 €	332,91 €
7	Gesundheitsdienste	0,00 €	0,00 €	0,00 €	0,00 €	200,00 €	0,02 €	200,00 €	0,02 €
8	Sportförderung	32.600,00 €	3,01 €	32.600,00 €	3,01 €	323.300,00 €	29,85 €	399.200,00 €	36,85 €
9	Räumliche Planung und Entwicklung, Geoinformationen	9.300,00 €	0,86 €	9.300,00 €	0,86 €	173.200,00 €	15,99 €	173.200,00 €	15,99 €
10	Bauen und Wohnen	1.500,00 €	0,14 €	1.500,00 €	0,14 €	84.700,00 €	7,82 €	95.900,00 €	8,85 €
11	Ver- und Entsorgung	5.205.300,00 €	480,55 €	5.205.300,00 €	480,55 €	4.357.200,00 €	402,25 €	5.716.500,00 €	527,74 €
12	Verkehrsflächen und -anlagen, ÖPNV	656.300,00 €	60,59 €	656.300,00 €	60,59 €	2.132.300,00 €	196,85 €	2.321.300,00 €	214,30 €
13	Natur- und Landschaftspflege	103.400,00 €	9,55 €	120.400,00 €	11,12 €	451.700,00 €	41,70 €	924.400,00 €	85,34 €
14	Umweltschutz	0,00 €	0,00 €	0,00 €	0,00 €	3.300,00 €	0,30 €	13.800,00 €	1,27 €
15	Wirtschaft und Tourismus	98.300,00 €	9,07 €	98.300,00 €	9,07 €	881.400,00 €	81,37 €	966.500,00 €	89,23 €
16	Allgemeine Finanzwirtschaft	16.859.600,00 €	1.556,46 €	18.015.100,00 €	1.663,14 €	8.305.400,00 €	766,75 €	8.305.400,00 €	766,75 €
Gesamtsumme		24.847.800,00 €	2.293,93 €	27.441.600,00 €	2.533,38 €	25.192.900,00 €	2.325,78 €	27.786.700,00 €	2.565,24 €

Anmerkungen:

Bei den ordentlichen Erträgen und ordentlichen Aufwendungen sind die Finanzerträge bzw. Zinsen und anderen Finanzaufwendungen zu berücksichtigen.

Für die ordentlichen Erträge und ordentlichen Aufwendungen sind jeweils die absoluten Beträge vor internen Leistungsverrechnungen (Spalten "absolut vor ILV") und nach internen Leistungsverrechnungen (Spalten "absolut nach ILV") anzugeben.

Bei den Eingaben im Feld "Status" ist Folgendes zu beachten: Wenn es sich um reine Planzahlen handelt, ist der Status auf Haushaltsansatz zu setzen.

Wenn Ist-Daten zum 31.12. des Haushaltsjahres vorliegen, ist der Status "Ist 31.12." zu wählen. Diese Auswahl ist auch dann vorzunehmen,

wenn die Jahresabschlussbuchungen noch nicht vorliegen.

Der Status "vorläufiges Rechnungsergebnis" ist zu wählen, sobald für das Haushaltsjahr ein vorläufiges, d.h. verwaltungsseitiges Rechnungsergebnis vorliegt. Sobald ein geprüftes Rechnungsergebnis vorliegt, ist dieser Status zu wählen.

Produktbereichsplan gemäß Muster 12 zu § 4 Abs. 2 GemHVO

PBNr. Produktbereich/Produktgruppe		Haushaltsvorvorjahr							
		2021							
		Status:	Vorläufiges Rechnungsergebnis						
		ordentliche Erträge				ordentliche Aufwendungen			
		absolut vor ILV	pro Einwohner	absolut nach ILV	pro Einwohner	absolut vor ILV	pro Einwohner	absolut nach ILV	pro Einwohner
1	Innere Verwaltung	366.638,42 €	33,85 €	1.598.493,06 €	147,57 €	3.106.582,83 €	286,80 €	3.191.503,72 €	294,64 €
2	Sicherheit und Ordnung	222.417,04 €	20,53 €	223.312,89 €	20,62 €	1.126.372,82 €	103,99 €	1.192.335,21 €	110,08 €
3	Schulträgeraufgaben	0,00 €	0,00 €	0,00 €	0,00 €	0,00 €	0,00 €	0,00 €	0,00 €
4	Kultur und Wissenschaft	5.261,50 €	0,49 €	5.261,50 €	0,49 €	111.527,70 €	10,30 €	125.410,83 €	11,58 €
5	Soziale Leistungen	333,14 €	0,03 €	333,14 €	0,03 €	25.324,20 €	2,34 €	25.324,20 €	2,34 €
6	Kinder-, Jugend- und Familienhilfe	1.374.648,63 €	126,91 €	1.430.513,38 €	132,06 €	3.180.057,61 €	293,58 €	3.388.559,93 €	312,83 €
7	Gesundheitsdienste	0,00 €	0,00 €	0,00 €	0,00 €	464,11 €	0,04 €	2.548,84 €	0,24 €
8	Sportförderung	34.525,03 €	3,19 €	34.525,03 €	3,19 €	261.765,46 €	24,17 €	303.226,47 €	27,99 €
9	Räumliche Planung und Entwicklung, Geoinformationen	10.949,00 €	1,01 €	10.949,00 €	1,01 €	136.128,38 €	12,57 €	136.128,38 €	12,57 €
10	Bauen und Wohnen	8.551,84 €	0,79 €	8.551,84 €	0,79 €	94.466,19 €	8,72 €	101.198,35 €	9,34 €
11	Ver- und Entsorgung	5.326.305,85 €	491,72 €	5.326.305,85 €	491,72 €	3.984.317,56 €	367,83 €	5.396.166,37 €	498,17 €
12	Verkehrsflächen und -anlagen, ÖPNV	681.742,71 €	62,94 €	681.742,71 €	62,94 €	2.129.162,95 €	196,56 €	2.292.239,12 €	211,62 €
13	Natur- und Landschaftspflege	118.354,56 €	10,93 €	136.676,43 €	12,62 €	443.169,70 €	40,91 €	850.931,15 €	78,56 €
14	Umweltschutz	0,00 €	0,00 €	0,00 €	0,00 €	5.736,51 €	0,53 €	14.340,10 €	1,32 €
15	Wirtschaft und Tourismus	90.636,00 €	8,37 €	90.636,00 €	8,37 €	703.102,33 €	64,91 €	765.845,01 €	70,70 €
16	Allgemeine Finanzwirtschaft	18.744.840,60 €	1.730,51 €	19.971.949,23 €	1.843,79 €	8.289.517,08 €	765,28 €	8.345.983,49 €	770,49 €
Gesamtsumme		26.985.204,32 €	2.491,25 €	29.519.250,06 €	2.725,19 €	23.597.695,43 €	2.178,52 €	26.131.741,17 €	2.412,46 €

Anmerkungen:

Bei den ordentlichen Erträgen und ordentlichen Aufwendungen sind die Finanzerträge bzw. Zinsen und anderen Finanzaufwendungen zu berücksichtigen.

Für die ordentlichen Erträge und ordentlichen Aufwendungen sind jeweils die absoluten Beträge vor internen Leistungsverrechnungen (Spalten "absolut vor ILV") und nach internen Leistungsverrechnungen (Spalten "absolut nach ILV") anzugeben.

Bei den Eingaben im Feld "Status" ist Folgendes zu beachten: Wenn es sich um reine Planzahlen handelt, ist der Status auf Haushaltsansatz zu setzen.

Wenn Ist-Daten zum 31.12. des Haushaltsjahres vorliegen, ist der Status "Ist 31.12." zu wählen. Diese Auswahl ist auch dann vorzunehmen,

wenn die Jahresabschlussbuchungen noch nicht vorliegen.

Der Status "vorläufiges Rechnungsergebnis" ist zu wählen, sobald für das Haushaltsjahr ein vorläufiges, d.h. verwaltungsseitiges Rechnungsergebnis vorliegt. Sobald ein geprüftes Rechnungsergebnis vorliegt, ist dieser Status zu wählen.

Liquiditätsplanung gemäß Hinweis Nr. 7 zu § 105 HGO zur
Ermittlung des genehmigungsfähigen Höchstbetrages der Liquiditätskredite

Eintragungen bitte nur in den blau hinterlegten Feldern und in Euro vornehmen

Zahlungsmittelbestand, Liquiditätskreditbestand, Einzahlungen und Auszahlungen bitte als positiven Wert eintragen

1.) Betrachtung laufende Verwaltungstätigkeit des Haushaltsjahres

Einzahlungen und Auszahlungen beziehen sich nur auf die laufende Verwaltungstätigkeit

Liquiditätsplanung für das Haushaltsjahr (wird automatisch übernommen aus "Deckblatt")

Gemäß Haushaltssatzung vorgesehener Höchstbetrag Liquiditätskredite

Monate	Zusätzliche Parameter	Einzahlungen	Auszahlungen	Saldo/Monat	Liquiditätsbedarf zum Monatsende unter Berücksichtigung vorhandener Liquidität und Liquiditätskrediten
Zahlungsmittelbestand zum 31.12. des Vorjahres	400.000 €				
Bestand an Liquiditätskrediten zum 31.12. des Vorjahres	- €				
Differenz	400.000 €				
Januar		264.392 €	2.119.200 €	1.854.808 €	1.454.808 €
Februar		2.952.967 €	2.045.175 €	907.792 €	547.016 €
März		1.923.392 €	2.045.175 €	121.783 €	668.799 €
April		1.954.392 €	2.351.425 €	397.033 €	1.065.832 €
Mai		4.589.962 €	2.045.175 €	2.544.787 €	1.478.955 €
Juni		264.392 €	2.267.500 €	2.003.108 €	524.153 €
Juli		2.210.592 €	2.351.425 €	140.833 €	664.986 €
August		4.457.112 €	2.045.175 €	2.411.937 €	1.746.951 €
September		264.392 €	2.114.600 €	1.850.208 €	103.257 €
Oktober		1.964.392 €	2.420.850 €	456.458 €	559.715 €
November		4.784.527 €	2.045.175 €	2.739.352 €	2.179.637 €
Dezember		1.964.392 €	2.713.825 €	749.433 €	1.430.204 €
Summe		27.594.904 €	26.564.700 €	1.030.204 €	
Werte gemäß Haushaltsplan		27.604.900 €	26.564.700 €		
Differenz		- 9.996 €	- €		
höchster monatsbezogener Zahlungsmittelbedarf				2.003.108 €	
höchster monatsbezogener Liquiditätskreditbedarf					1.454.808 €

2. nachrichtliche Betrachtung Liquiditätskreditstand aus Vorjahren - Zwischenfinanzierungen

Liquiditätskreditbestand zum davon für	31.12.	2022	- €	wird von oben stehender Berechnung übernommen
Zwischenfinanzierung Investitionen	Kreditermächtigung wird voraus- sichtlich in Anspruch genommen am:	2022	- €	
Zwischenfinanzierung Investitionen	Kreditermächtigung wird in Anspruch genommen am:	2021	- €	Kreditermächtigung erlischt nach 103 Abs. 3 mit Inkrafttreten der Haushalts- satzung des aktuellen Haushaltsjahres
Zwischenfinanzierung Investitionen	vor	2021	- €	Kreditermächtigung nach § 103 erloschen, neue Finanzierung notwendig
Zwischenfinanzierung von öffentlich-rechtlichen Forderungen (nachrichtliche Angabe, da die Auszahlungen oben bei der laufenden Verwaltungstätigkeit berücksichtigt sind)			- €	
Verbleibender Liquiditätskreditbestand aus Vorjahren			- €	("echte" Liquiditätskredite aus Vorjahren)

3. Betrachtung der Kredittilgungen und Zwischenfinanzierung von Investitionen des Haushaltsjahres

Saldo lfd. VwT gem Haushaltssatzung	2023	1.040.200,00 €	Betrag wird automatisch übernommen aus Blatt "Finanzhaushalt"
vorgesehene belastende Tilgung (Tilgungszuschüsse im Rahmen von Sonderprogrammen sind zu berücksichtigen)		620.000,00 €	Tilgung bitte als positiven Betrag eintragen
verbleibender Saldo		420.200,00 €	
Beitrag zur Hessenkasse			Betrag wird automatisch übernommen aus Blatt "Finanzhaushalt"
Differenz		420.200,00 €	
vorgesehene Auszahlungen für Investitionen		23.279.800,00 €	

4. Betrachtung der Liquiditätsreserve

Berechnung Liquiditätsreserve gem. § 106 Abs. 1 HGO

Auszahlungen laufende Verwaltungstätigkeit				
Vorjahr	Planzahl	2022	21.137.800,00 €	bitte als positiven Betrag eintragen
Vorvorjahr	Ist	2021	19.743.583,96 €	bitte als positiven Betrag eintragen
3. Vorjahr	Ist	2020	18.916.738,76 €	bitte als positiven Betrag eintragen
Summe			59.798.122,72 €	
Durchschnitt			19.932.707,57 €	
davon 2 v. H. als Liquiditätsreserve			398.654,15 €	
voraussichtlicher Zahlungsmittelbestand zum 1.1. des Haushaltsjahres			400.000,00 €	wird von oben übernommen
Vorgaben des § 106 Abs. 1 HGO erfüllt			ja	

nachrichtlich:	Haushaltsjahr		
Höchstbetrag Liquiditätskredite	2022	1.500.000,00 €	
höchste Inanspruchnahme	2022	- €	