


Stadt Trendelburg



Haushaltsplan

2022

Entwurf Verwaltung, Stand	17.12.2021
Beschlussfassung Magistrat vom	21.12.2021
Beschlussfassung Haupt- und Finanzausschuss vom	08.03.2022
Beschlussfassung Stadtverordnetenversammlung	17.03.2022/17.05.2022

Inhaltsverzeichnis

Erläuterungsbericht zur Haushaltsplanung 2022.....	3
Vorbemerkung.....	3
Gesamtergebnishaushalt.....	3
<i>Erträge:</i>	4
<i>Aufwendungen</i>	5
Gesamtfinanzhaushalt	6
Hinweise zum Zusammenhang zwischen Investitionen und der Aufnahme von Darlehen für Investitionen:.....	6
Investitionsplanung 2022	8
Investitionsprogramm (§ 9 GemHVO Doppik)	8
Investive Maßnahmen der Vorjahre	9
Verpflichtungsermächtigungen	9
Liquiditätskredit.....	10
Entwicklung der Schulden.....	11
Darstellung der Entwicklung der Verbindlichkeiten gegenüber Kreditinstituten seit dem Haushaltsjahr 2017:.....	12
Auswirkungen des demographischen Wandels	13
Haushaltssatzung	14
Haushaltsplan/Tabellenteil:	
Gesamtergebnishaushalt.....	17
Gesamtfinanzhaushalt.....	18
Investitionsprogramm	21
Verpflichtungsermächtigungen	24
Teilergebnishaushalte, ab.....	25
Stellenplan	231
Übersicht Verpflichtungsermächtigungen (Muster 3)	234
Übersicht voraussichtlicher Schuldenstand (Muster 4)	235
Übersicht Rücklagenstand (Muster 5)	237
Finanzplanung 2021 -2025	238
Entwicklung der Fehlbeträge	241
Haushaltssicherungskonzept – Fortschreibung für das Jahr 2022, ab	242

Erläuterungsbericht zur Haushaltsplanung 2022

Vorbemerkung

Gesamtergebnishaushalt

Der Gesamtergebnisplan weist ein ordentliches Ergebnis in Höhe von -374.921 € aus. Damit wird der Haushaltsausgleich voraussichtlich erneut nicht erreicht.

Da im Finanzhaushalt der Saldo des Zahlungsmittelflusses aus laufender Verwaltungstätigkeit in der Regel mindestens so hoch sein muss, dass daraus die Auszahlungen zur ordentlichen Tilgung von Krediten sowie an das Sondervermögen "Hessenkasse" geleistet werden können, wäre ein Überschuss im Gesamtergebnisplan in Höhe von mindestens 313 T€ erforderlich gewesen. Die Höhe der Abweichung zum Ausgleich sowohl des Ergebnis- als auch des Finanzhaushalts beträgt daher 687 T€.

Trotz des Defizites ist die Haushaltssatzung einschließlich des Haushaltsplanes genehmigungsfähig. Gemäß den Vorschriften der Gemeindehaushaltsverordnung (§ 25 Abs. 1) ist der Fehlbetrag zunächst bei der Aufstellung des Jahresabschlusses 2022 auszuweisen. Die gebildeten Rücklagen aus den Überschüssen der ordentlichen Ergebnisse dürfen dann jedoch zum Ausgleich des Fehlbetrages verwendet werden. In den Haushaltsjahren 2021 und 2022 ist es zusätzlich ausnahmsweise gestattet, die Überschüsse aus den außerordentlichen Ergebnissen für den Ausgleich des Fehlbetrages heranzuziehen.

	Bestand zum 31.12.2020	Reduzierung	Neuer Bestand
Ordentliche Rücklage	1.500 T€	0 T€	1.500 T€
Außerordentliche Rücklage	881 T€	-375 T€	506 T€
Summe	2.381 T€	-375 T€	2.006 T€

Positiv zu berücksichtigen ist, dass die Überschüsse aus dem Jahresabschluss für das Haushaltsjahr 2021 ebenfalls noch den Rücklagen zugeführt werden. In der Planung schließt das Jahr 2021 mit einem Fehlbetrag in Höhe von 302 T€ ab. Es ist bereits jetzt absehbar, dass dieses Ergebnis im Jahresabschluss aller Voraussicht nach deutlich übertroffen wird und ein positiver Wert zu erwarten ist.

Die Finanzrechnung weist eine Verminderung des Zahlungsmittelbestandes im Haushaltsjahr 2022 um 469 T€ aus. Die Mittel der vorhandenen, ungebundenen Liquidität in Höhe von etwa 1.770 T€ reichen aus, um den Zahlungsverpflichtungen des Jahres 2022 nachkommen zu können. Liquidität, die aus Überschüssen der Gebührenhaushalte stammt, wurde als sog. gebundene Liquidität abgesondert und daher nicht zum Ausgleich des negativen Saldos in der Finanzrechnung herangezogen. Gleiches gilt für den Bereich der Rückstellungen: die erforderlichen Mittel zur Finanzierung der im Rahmen des Jahresabschlusses gebildeten Unterhaltungsrückstellungen wurden ebenfalls bei der Betrachtung der ungebundenen Liquidität nicht herangezogen.

Die Verwaltung sieht vor, den Jahresabschluss für das Jahr 2021 den gesetzlichen Vorgaben entsprechend bis zum 30. April 2022 aufzustellen.

Erträge:

Pos.	Konten	Bezeichnung	HJ 2022	HJ 2021	Ergebnis 2020
1	50	Privatrechtliche Leistungsentgelte	165.437	160.437	137.951
2	51	Öffentlich-rechtliche Leistungsentgelte	2.720.193	2.617.093	2.437.802
3	548-549	Kostenersatzleistungen, -erstattungen	107.010	93.542	124.516
4	52	Bestandsveränderungen u.a.	0	0	0
5	55	Steuern, Umlagen	4.698.060	4.555.000	4.696.384
6	547	Transfererträge	1.287.000	1.237.729	1.066.083
7	540-543	Zuweisungen, Zuschüsse	2.861.039	2.764.425	3.423.171
8	546	Auflösung Sonderposten	683.297	661.408	701.308
9	53	Sonstige ordentliche Erträge	124.154	167.154	119.374
10		Summe der ordentlichen Erträge (Pos. 01-09)	12.646.190	12.256.788	12.706.589
21	56,57	Finanzerträge	95.650	88.650	97.480
		Summe ordentliche Erträge + Finanzerträge	12.741.840	12.345.438	12.804.069
27	59	Außerordentliche Erträge	0	0	401.179
		Summe der Erträge	12.741.840	12.345.438	13.205.248

Darstellung der wesentlichen Veränderungen im Vergleich zum Vorjahr

Im Vergleich zum Jahr 2021 erfolgt im Produkt 064601 „Tageseinrichtungen für Kinder“ eine Ertragssteigerung mit einem Volumen von 91 T€, welche auf das „Gute-Kita-Gesetz“ zurückzuführen ist. Aufgrund der aktuellen Flüchtlingssituation werden zusätzliche 80.000 € für Kinderbetreuung bereitgestellt.

Im Bereich der Schlüsselzuweisungen kommt es zu einer Verbesserung von 45 T€.

Aufgrund der aktuellen Prognosen (Finanzplanungserlass des Landes Hessen) ist im Bereich der Einkommens- und Umsatzsteuer mit Mehrerträgen von 117 T€ zu rechnen.

Die Gewerbesteuer wurde ebenfalls anhand des Finanzplanungserlasses moderat um 17 T€ erhöht. Hierzu ist anzumerken, dass die Ergebnisse der Vorjahre tendenziell besser als veranschlagt ausgefallen sind.

Die Nettoerträge des „Blitzers“ belaufen sich auf jährlich 70 T€.

Aufwendungen

Pos.	Konten	Bezeichnung	HJ 2022	HJ 2021	Ergebnis 2020
11	62, 63, 640- 643, 647-649, 65	Personalaufwendungen	4.656.243	4.231.796	4.031.386
12	644-646	Versorgungsaufwendungen	420.370	458.030	433.743
13	60, 61, 67-69	Sach- und Dienstleistungen	2.672.599	2.658.510	2.348.569
14		66 Abschreibungen	1.444.659	1.351.020	1.366.302
15		71 Zuweisungen u. Zuschüsse	133.500	135.200	84.281
16		73 Steuern, ges. Umlagen	3.563.900	3.529.900	3.580.249
17		72 Transferaufwendungen	200	200	780
18	70, 74, 76	Sonstige ordentliche Aufwendungen	14.250	14.350	12.878
19		Summe der ordentlichen Aufwendungen (Pos. 11–18)	12.905.721	12.379.006	11.858.188
22		77 Zinsen u. ä.	211.040	268.700	182.392
25		Summe ordentliche Aufwendungen + Finanzaufwendungen	13.116.761	12.647.706	12.040.580
28		79 außerordentliche Aufwendungen	0	0	190.945
		Summe der Aufwendungen	13.116.761	12.647.706	12.231.525

Darstellung der wesentlichen Veränderungen im Vergleich zum Vorjahr

Eine der größten Aufwandspositionen, die Kreis- und Schulumlage, bleibt im Vergleich zum Vorjahr unverändert (3,2 Mio. €).

Bei den Abschreibungen ergibt sich eine Erhöhung von 67 T€, was auf die zu erwartende Aktivierung von Großprojekten (Freibad, Neubau Feuerwehrgerätehaus Deisel, etc.) zurück geht.

Da es sich um geförderte Projekte handelt, erhöht sich im Zusammenhang mit diesen Investitionen auf der Ertragsseite auch die Auflösung von Sonderposten.

Im Bereich der Personalkosten findet eine Steigerung um ca. 6,4 % statt (2021: 4,448 Mio. €, 2022: 4,734 Mio. €). Dies ist auf die tariflichen Vorgaben zurückzuführen sowie auf die Tatsache, dass im Bereich der Kindertagesstätten eine umfangreiche Personalaufstockung als Auswirkung des „Gute-Kita-Gesetzes“ vorzunehmen ist.

Aufgrund der zu erwartenden Wiedereröffnung des Freibades wurden die Aufwandsansätze um 40 T€ erhöht, dies entspricht in etwa den Werten vor Beginn der Sanierungsmaßnahme.

Gesamtfinanzhaushalt

Der Gesamtfinanzhaushalt des vorliegenden Haushaltsjahres schließt im Plan mit einer Verminderung des Zahlungsmittelbestandes in Höhe von 488 T€ gegenüber dem Jahresanfang ab. Dies ist das Ergebnis der laufenden Verwaltungstätigkeit. Es handelt sich ausdrücklich nicht um die Finanzierung von Investitionen aus vorhandener Liquidität. Der Kassenbestand der ungebundenen Liquidität zum Stichtag 31.12.2021 betrug etwa 1,72 Mio. €. Auch wenn die üblichen Zahlungsvorgänge im Bereich der laufenden Verwaltungstätigkeit den Kassenbestand um mehrere 100T€ schwanken lassen, stellt sich vor diesem Hintergrund die städtische Liquidität als solide dar.

Das von der Stadtverordnetenversammlung der Stadt Trendelburg mit dem Haushalt zu beschließende Investitionsprogramm weist für 2022 ein Volumen von 2.875.695 € aus. Da die Investitionen auch in diesem Jahr nicht aus vorhandener Liquidität finanziert werden sollen, stehen der Summe aller Auszahlungen aus Investitionstätigkeiten Einzahlungen in gleicher Höhe gegenüber. Diese setzen sich zusammen aus Fördermitteln, Beiträgen und Zuschüssen sowie einer Darlehensaufnahme in Höhe von 2.037.195 €. Zu berücksichtigen ist, dass aus Gründen der sparsamen Haushaltsführung die Darlehensaufnahmen erst dann erfolgen, wenn die Zahlungsmittel auch tatsächlich benötigt werden. Soweit wie möglich werden Investitionstätigkeiten zunächst aus vorhandener Liquidität vorfinanziert.

Weiterhin ist absehbar, dass Investitionen erst im Folgejahr zahlungswirksam werden. Es erfolgt eine Veranschlagung im Haushaltsjahr 2022, um die Investitionsmaßnahmen umgehend einleiten zu können.

Hinweise zum Zusammenhang zwischen Investitionen und der Aufnahme von Darlehen für Investitionen:

Gegen Ende des Jahres 2018 wurden mit der Hessenkasse die Kassenkredite der Stadt Trendelburg abgelöst. Bis dahin verfügte die Stadt Trendelburg schon seit vielen Jahren nicht mehr über ein Guthaben auf den städtischen Konten. Daraus ergab sich zwingend die Notwendigkeit, zu tätige Investitionen stets mit Verbindlichkeiten bei Kreditinstituten zu finanzieren.

Da die Stadt Trendelburg nun über einen positiven Zahlungsmittelbestand verfügt, ist dieser Zusammenhang nicht mehr automatisch gegeben. Es gilt nach der Hessischen Gemeindeordnung der Grundsatz, dass Darlehen für Investitionen nur dann aufgenommen werden dürfen, wenn nicht ausreichend eigene Liquidität vorhanden ist¹. Welche Darlehensaufnahme tatsächlich nötig ist, ergibt sich aus den tatsächlichen Einzahlungen und Auszahlungen im Planjahr. Die Veranschlagung einer Investition im Investitionsprogramm legitimiert zur Einleitung der geplanten Maßnahme. Da insbesondere bei Baumaßnahmen der Mittelabfluss wesentlich später erfolgt, ist die Kreditaufnahme im Jahr der Veranschlagung oft noch nicht notwendig. Die Ermächtigung für die Veranlassung von Investitionen kann sich daher von der Veränderung des Schuldenstandes im Planjahr deutlich unterscheiden.

¹ § 93 (3) HGO: „Die Gemeinde darf Kredite nur aufnehmen, wenn eine andere Finanzierung nicht möglich ist oder wirtschaftlich unzweckmäßig wäre.“

Der tatsächliche Bedarf an Liquidität aus der Aufnahme von Darlehen hängt also im Wesentlichen mit der Entwicklung der Einzahlungen und Auszahlungen und deren konkreter Zeitpunkte zusammen. Externe Einflüsse wirken sich im Laufe des Planjahres nicht unerheblich auf die Entwicklung der Kontobestände aus. Hier sei beispielsweise auf Schwankungen von Erträgen im Produktbereich 16 verwiesen.

Planerischen Unsicherheiten wird im vorliegenden Haushaltsplan entgegengetreten, indem eine Darlehensermächtigung über die vollständige Finanzierung aus Darlehen sämtlicher Investitionen vorgesehen ist. Der Magistrat hat bei der Inanspruchnahme von Darlehensermächtigungen den gesetzlichen Vorgaben zu folgen und darf nur im Rahmen des tatsächlichen Bedarfs Kredite aufnehmen.

Eine vorausschauende Planung wird insbesondere auch dadurch erschwert, dass noch nicht durchgeführte oder abgeschlossene Investitionen aus der eigenen Liquidität vorfinanziert werden und der zeitliche Eingang von Co-Finanzierungen wie Fördermitteln oder Anliegerbeiträgen schwer prognostizierbar sind.

Die Systematik des Haushaltrechtes sieht vor, dass die investiven Haushaltsansätze über mehrere Jahreswechsel bestehen bleiben, während die damit in Zusammenhang stehenden Darlehensermächtigungen bereits mit Abschluss des Folgejahres verfallen.¹

Es kann mit hoher Wahrscheinlichkeit davon ausgegangen werden, dass die im Haushaltsplan veranschlagten Darlehensermächtigungen nicht in voller Höhe oder erst zu einem späteren Zeitpunkt in Anspruch genommen werden.

Die Bereitstellung des Handlungsspielraumes ist jedoch sehr wichtig. Hierzu sei auf den Umstand verwiesen, dass die Genehmigungsfähigkeit der Haushaltspläne der Jahre 2021 und 2022 allein auf dem Umstand beruhen, dass die (rein buchhalterische) Rücklagenentnahmen im Ergebnishaushalt durch ein entsprechendes Kontoguthaben gedeckt sind. Es besteht also ein klassischer Zielkonflikt zwischen der Strategie, einerseits auch künftig Rücklagen verwenden zu können, ohne den Finanzhaushalt mit Steuererhöhungen ausgleichen zu müssen und andererseits das Maß der langfristigen Verschuldung auf das Nötige zu beschränken.

Aufgrund der besonderen Bedeutung dieses Zusammenhangs gewährt der Haushaltsplan für das Jahr 2022 einen weitreichenden Handlungsspielraum für die Darlehensaufnahme. Inwieweit diese tatsächlich in Anspruch genommen werden, wird von Magistrat entschieden, wenn die wesentlichen Ein- und Auszahlungen und ihre Zeitpunkte bekannt sind. Da für die Planung des Folgejahres stets der Kontobestand zum 31. Dezember von Bedeutung ist, wird eine Darlehensaufnahme aller Voraussicht nach im vierten Quartal erfolgen.

¹ § 21 (2) 2 GemHVO – „Übertragbarkeit“, § 103 (3) – „Kredite“

Investitionsplanung 2022

Investitionsprogramm (§ 9 GemHVO Doppik)

Nachstehend sind die für das Haushaltsjahr 2022 vorgesehenen investiven Maßnahmen der Stadt Trendelburg mit möglichen Gegenfinanzierungsanteilen tabellarisch aufgelistet.

Investition		Ausgaben	Einnahmen IKEK / KIP	Finanzbedarf	Darl.- aufnahme
I010001-01	Städt. Gremien-Inv. allg.	-4.000	0	4.000	4.000
I010001-90	Ortsteil-Infrastruktur	-31.000	0	31.000	31.000
I010001-99	Städt. Gremien-Investitionen Ortsteile	-10.000	0	10.000	10.000
I010002-01	FB I-Inv. allg.	-1.000	0	1.000	1.000
I010003-01	EDV - Inv. Allg.	-81.000	0	81.000	81.000
I010003-99	FB II-Inv. allg.	-1.000	0	1.000	1.000
I010004-01	Bauhof Invest allg.	-10.000	0	10.000	10.000
I010005-01	Barrierefreier Eingang Rathaus	-30.000	0	30.000	30.000
I021101-01	FB IV-Inv. allg.	-6.000	0	6.000	6.000
I021301-01	Feuerwehr allg.	-679.000	132.000	547.000	547.000
I021301-99	Machbarkeitsstudie Neubau Feuerwehr	-10.000	0	10.000	10.000
I064601-01	KiTa Deisel	-37.000	0	37.000	37.000
I064601-03	KiTa Sielen	-11.725	0	11.725	11.725
I064701-99	Erneuerung Spielplätze	-50.000	0	50.000	50.000
I075401-01	Sozialstation - Inv. allg.	-126.000	46.000	80.000	80.000
I085603-01	Freibad - Inv. allg.	-1.000	0	1.000	1.000
I106001-01	FB III-Inv. allg.	-11.000	0	11.000	11.000
I106201-06	DGH Langenthal Trockenlegung	-65.000	0	65.000	65.000
I106201-99	Stadtmauer 3. BA	-85.000	0	85.000	85.000
I117001-01	Kanal Invest allg.	-5.000	5.000	0	0
I118101-01	Wasser Invest allg.	-57.500	5.000	52.500	52.500
I118101-39	Erneuerung Wasserleitung Stützwand Gottsbüren	-45.000	0	45.000	45.000
I126301-55	Sanierung OD Gottsbüren	-50.000	0	50.000	50.000
I126301-56	Instandsetzung Brücke Sandwurf	-55.000	0	55.000	55.000
I127901-02	Barrierefreie Bushaltesstellen	-380.000	285.000	95.000	95.000
I127901-11	Optimierung Bushaltestelle Lieber	-75.000	40.000	35.000	35.000
I133601-01	Natur- u. Landschaftsschutz - Kompensation Hasselliet	-10.000	0	10.000	10.000
I136901-32	Schutzmaßnahmen Starkregen Gottsbüren	-200.000	80.000	120.000	120.000
I136901-32	Starkregengefahrenkarte Gottsbüren	-50.000	50.000	0	0
I136901-32	Planung Optimierung Meckesplatz Überschwemmungsschutz	-15.000	0	15.000	15.000
I157401-01	Tourismus	-9.000	0	9.000	9.000
I157401-02	Flussbegegnungspunkte	-29.800	0	29.800	29.800
I157601-02	Dach für Terrasse BGH Stammem	-12.000	0	12.000	12.000
I157601-06	Energetische Sanierung Diemelthalhalle Eberschütz	-80.000	20.000	60.000	60.000
I157601-41	DGH Eberschütz	-10.500	5.500	5.000	5.000
I157602-01	Grundstücksverkehr	-100.000	100.000	0	0
I157801-01	Erneuerbare Energien	-442.170	0	442.170	442.170
I169001-01	allg. Zuw., Umlagen... - Investitionspauschale	0	70.000	-70.000	-70.000
		-2.875.695	838.500	2.037.195	2.037.195

Investive Maßnahmen der Vorjahre

Aufgrund der gesetzlichen Vorgaben der Gemeindehaushaltsverordnung bleiben Ansätze für Investitionen bis zum Ende des zweiten dem Haushaltsjahr folgenden Jahres verfügbar (GemHVO § 21 Abs. 2)

Den in der nachstehenden Tabelle aufgelisteten investiven Haushaltsansätzen aus den Haushaltsjahren 2020 und 2021 liegen Maßnahmen zugrunde, die noch nicht oder noch nicht vollständig umgesetzt sind.

Investition		Ausgaben	Einnahmen IKEK / KIP	Finanzbedarf	Darl.- aufnahme	Jahr der Veranschlagung
I021301-01	Feuerwehr Invest allg.	-280.000	102.400	177.600	177.600	2021
I021301-21	Feuerwehrgerätehaus Deisel	-570.000	269.100	300.900	300.900	2020
I085603-01	Freibad Trendelburg Sanierung	-565.440	0	565.440	565.440	2019+2021
I096101-01	Kompensation Ibrecht Domäne	-180.000	0	180.000	180.000	2020
I096101-02	Änderung B-Plan Gewerbegebiet Deisel	-24.590	0	24.590	24.590	2020
I096101-02	Bauleitplanung neues GE bei Deisel	-25.000	0	25.000	25.000	2020
I096101-11	Bauleitplanung Neubaugebiet Trendelburg	-20.000	0	20.000	20.000	2020
I106201-03	DE Gottsbüren (DGH)	-100.000	59.000	41.000	41.000	2020+2021
I106201-04	DGH Eberschütz	-45.000	31.000	14.000	14.000	2020
I106201-99	Sanierung Mikwe	-77.000	55.000	22.000	22.000	2021
I117001-17	Abwasser Hassel	-500.000	110.000	390.000	390.000	2021
I117001-23	Abwasser - Erschließung GE Deisel	-120.000	0	120.000	120.000	2020
I117001-30	Kanalsanierung Inlinerverfahren	-150.000	0	150.000	150.000	2020
I118101-12	Wasserversorgung Hassel	-185.000	47.500	137.500	137.500	2021
I118101-23	Wasserversorgung - Erschließung GE Deisel	-40.000	0	40.000	40.000	2020
I118101-34	Trinkwasserschutzgebiet Gottsb.	-3.300	0	3.300	3.300	2019
I118101-35	IKZ Konzeptentwicklung Wasserversorgung	-80.000	60.000	20.000	20.000	2021
I118101-90	Wasserversorgung Wülmersen	-22.750	0	22.750	22.750	2020
I118101-99	Wasserleitungskataster	-25.800	0	25.800	25.800	2019
I118101-99	Wasser Invest allg.	-54.000	0	54.000	54.000	2021
I126301-09	Diemelradweg Lückenschluss Planung	-44.000	44.000	0	0	2020
I126301-12	Gemeindestraßen Hassel	-537.350	235.000	302.350	302.350	2021
I126301-15	Diemelbrücke Deisel	-707.500	428.500	279.000	279.000	2019+2020+2021
I126301-23	Gemeindestraßen - Eerschließung GE Deisel	-150.000	0	150.000	150.000	2020
I126301-55	Gemeindestr. Gottsbüren Erneuerung OD	-35.565	0	35.565	35.565	2021
I126301-56	Brücke Am Sandwurf	-5.000	0	5.000	5.000	2021
I127901-02	Ausbau barrierefrei Bushaltestellen	-30.000	17.500	12.500	12.500	2021
I136901-99	Umsetzung Wasserrahmenrichtlinie	-15.000	11.500	3.500	3.500	2021
I157601-02	Bürgerhaus Stammen Toilettensanierung	-55.000	0	55.000	55.000	2021
I157901-11	Breitbandausbau Hassel	-73.000	20.000	53.000	53.000	2021
		-4.720.295	1.490.500	3.229.795	3.229.795	

Verpflichtungsermächtigungen

Für das Haushaltsjahr 2023 wird eine Verpflichtungsermächtigung für die Investitionsnummer „I064701-99 – Erneuerung Spielplätze“ in Höhe von 50.000 € gebildet.

Liquiditätskredit

Im Jahr 2022 wird die Stadt Trendelburg bei wichtigen Projekten Fortschritte erzielen. Allein für die größten Projekte – z. B. Ausbau der Anliegerstraße Am Hassel – sind im Jahr 2022 Auszahlungen in Höhe von mehr als 2 Mio. € zu erwarten. Um eine Vorfinanzierung dieser Investitionen aus vorhandener Liquidität mit späterer Darlehensaufnahme nach wirtschaftlichen und nicht allein nach zeitlichen Kriterien planen zu können, ist es erforderlich, im Bedarfsfall auf einen Liquiditätskredit von 500 T€ zurückgreifen zu können.

Monate	Zusätzliche Parameter	Einzahlungen	Auszahlungen	Saldo/Monat	Liquiditätsbedarf zum Monatsende unter Berücksichtigung vorhandener Liquidität und Liquiditätskrediten
Zahlungsmittelbestand zum 31.12. des Vorjahres Bestand an	3.835.966				
Liquiditätskrediten zum 31.12. des Vorjahres	0				
Differenz	3.835.966				
Januar		365.613 €	903.448 € -	537.835 €	3.298.131 €
Februar		1.108.733 €	1.253.512 € -	144.779 €	3.153.351 €
März		604.733 €	1.105.792 € -	501.059 €	2.652.292 €
April		893.460 €	1.281.761 € -	388.301 €	2.263.991 €
Mai		998.733 €	1.300.742 € -	302.009 €	1.961.983 €
Juni		526.295 €	1.512.006 € -	985.712 €	976.271 €
Juli		961.726 €	1.069.258 € -	107.532 €	868.739 €
August		1.111.726 €	1.280.510 € -	168.784 €	699.955 €
September		997.733 €	1.092.159 € -	94.426 €	605.529 €
Oktober		1.596.233 €	1.140.171 €	456.062 €	1.061.591 €
November		1.191.733 €	1.327.294 € -	135.561 €	926.030 €
Dezember		1.261.233 €	1.116.288 €	144.945 €	1.070.975 €
Summe		11.617.950 €	14.382.941 € -	- 2.764.991 €	

Für das dritte Quartal 2022 ist die Aufnahme der zur Investitionsfinanzierung vorgesehene Darlehen im Rahmen der Maßnahmenumsetzung geplant.

Daher ist davon auszugehen, dass der Liquiditätskredit gem. § 105 Abs. 1 Satz 3 HGO zum Ende des Haushaltsjahres zurückgeführt sein wird.

Entwicklung der Schulden

Die Verschuldung der Stadt Trendelburg beläuft sich zum 31.12.2021 auf voraussichtlich 7,96 Mio. €. Die Höhe der für Investitionsmaßnahmen geplanten Kreditaufnahme beträgt 2.037.195 € für das Haushaltsjahr 2022. Dieser Neuverschuldung stehen Tilgungsleistungen in Höhe von insgesamt 730.000 € gegenüber, wovon 141.350 € für das Durchlaufdarlehen enthalten sind.

Für die zu übertragenden Haushaltsreste besteht ein Finanzierungsbedarf in Höhe von 3.229.795 €.

Im Haushaltsjahr 2021 erfolgte eine Aufnahme von Investitionsdarlehen mit einem Volumen von 1,9 Mio. €.

Planstand 31.12.2021		7.957.606
Darlehensaufnahmen		
Plan 2022	2.037.195	
HR Vorjahre	3.229.795	5.266.990
Tilgung	-588.650	
		-588.650
Planstand 31.12.2022		12.635.946

Der voraussichtliche Schuldenstand der Stadt Trendelburg zum 31.12.2022 inklusive des „Durchlaufdarlehens“ Altenheim Stammen liegt bei 13.606.701 €, bereinigt (ohne „Bürgschaft“): 12.635.946 € (s. o. Tabelle).

Der aktuelle Stand des „Durchlaufdarlehens“ Altenheim Stammen (2010/2012) belief sich per 01.01.2021 auf 1.695.625,00 €. Die Abwicklung der Rückzahlungen erfolgte in 2021 planmäßig. Der Stand zum 31.12.2021 betrug 1.554.275,00 €, zum 31.12.2022 wird sich das Volumen auf 1.412.925,00 € reduzieren.

Darstellung der Entwicklung der Verbindlichkeiten gegenüber
Kreditinstituten seit dem Haushaltsjahr 2017:

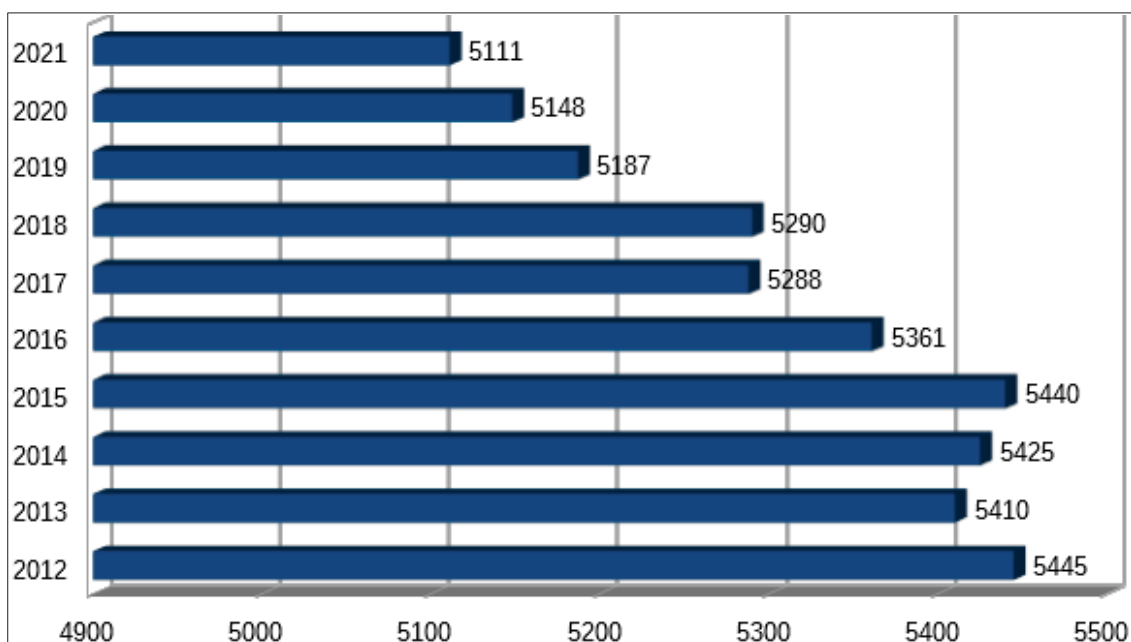
	Schuldenstand	Durchlaufdarlehen	Schuldenstand
	(bereinigte Darstellung)	Altenheim	gesamt
Anfangsbestand 2017	9.840.638	2.261.025	12.101.663
Tilgung 2017	-798.966	-141.350	-940.316
Aufnahmen 2017	1.103.500	0	1.103.500
Bilanz 31.12.2017	10.145.172	2.119.675	12.264.847
Tilgung 2018	-4.166.204	-141.350	-4.307.554
Aufnahme 2018	1.600.000	0	1.600.000
Bilanz 31.12.2018	7.578.968	1.978.325	9.557.293
Tilgung 2019	-588.205	-141.350	-729.555
Aufnahme 2019	22.380	0	22.380
Bestand 31.12.2019	7.013.143	1.836.975	8.850.118
Tilgung 2020	-533.553	-141.350	-674.903
Aufnahmen 2020	110.885	0	110.885
Bestand 21.12.2020	6.585.339	1.695.625	8.280.964
Tilgung 2021	-527.733	-141.350	-669.083
Aufnahmen VJ	1.900.000	0	1.900.000
Aufnahmen 2021 (Plan: 2,4 Mio.)	0	0	0
Bestand 31.12.2021	7.957.606	1.554.275	9.511.881
Tilgung 2022	-588.650	-141.350	-730.000
Aufnahmen VJ	3.229.795	0	3.229.795
Aufnahmen 2022	2.037.195	0	2.037.195
Bestand 31.12.2022	12.635.946	1.412.925	14.048.871

Auswirkungen des demographischen Wandels

Im Vorbericht ist die Darstellung der Auswirkung der Bevölkerungsentwicklung auf die Stadt und ihrer Einrichtungen gefordert (§ 6 Abs. 2 GemHVO).

Im Jahr 2021 ist die Einwohnerzahl der Stadt Trendelburg erneut leicht zurückgegangen. Damit entgegen dem allgemeinen Trend in Zukunft die Einwohnerzahlen stabil bleiben, ist es von großer Wichtigkeit, die Stadt in den Bereichen, wo sie bereits attraktiv ist oder über Stärken verfügt, auf einem guten Niveau zu halten. In den Bereichen, wo Verbesserungspotentiale bestehen, muss auch weiterhin durch eine Vielzahl von Maßnahmen daran gearbeitet werden, Trendelburg als attraktiven Wohnort am "erweiterten Speckgürtel" um Kassel zu positionieren.

Durch die ländlich geprägte Infrastruktur einer Flächengemeinde hat die Stadt gemeinsam mit ihren Bürgerinnen und Bürgern erhebliche finanzielle Belastungen wichtiger öffentlicher Einrichtungen und Infrastrukturangebote wie Ver- und Entsorgung, Verkehrsnetz, Gemeinschaftseinrichtungen oder Brand- und Katastrophenschutz zu tragen, die einen großen Anteil fixer Kosten aufweisen. Perspektivisch gilt es hier, die aufgrund des demografischen Wandels drohende sogenannte Remanenzkostenproblematik - also die Schwierigkeit, dass Infrastrukturkosten gleichbleiben oder wachsen, die Anzahl derer, die die Kosten aufbringen müssen, aber abnimmt – zu vermeiden. Dies kann nur gelingen, wenn vor dem Hintergrund der Einnahmensituation auch weiterhin sinnvoll in die Lebensqualität der Stadt investiert wird, damit auch zukünftig die Einwohnerzahlen stabil bleiben.



Trendelburg, im März 2022

Martin Lange,
Bürgermeister

Haushaltssatzung der Stadt Trendelburg

für das Haushaltsjahr 2022

Aufgrund der §§ 94 ff der Hessischen Gemeindeordnung (HGO) in der Fassung der Bekanntmachung vom 07. März 2005 (GVBl. I S. 142), zuletzt geändert durch Gesetz vom 07. Mai 2020 (GVBl. S. 318), hat die Stadtverordnetenversammlung der Stadt Trendelburg am 17.03.2022/17.05.2022 folgende Haushaltssatzung beschlossen:

§ 1

Der Haushaltsplan für das Haushaltsjahr 2022 wird

im **Ergebnishaushalt**

im ordentlichen Ergebnis

- mit dem Gesamtbetrag der Erträge auf	12.741.840 €
- mit dem Gesamtbetrag der Aufwendungen auf	13.116.761 €
mit einem Saldo von	374.921 €

im außerordentlichen Ergebnis

- mit dem Gesamtbetrag der Erträge auf	0 €
- mit dem Gesamtbetrag der Aufwendungen auf	0 €
mit einem Saldo von	0 €

mit einem Fehlbedarf von	374.921 €
--------------------------	-----------

im **Finanzhaushalt**

mit dem Saldo aus den Einzahlungen und Auszahlungen aus laufender Verwaltungstätigkeit	381.441 €
---	-----------

und dem Gesamtbetrag der

Einzahlungen aus Investitionstätigkeit auf	838.500 €
Auszahlungen aus Investitionstätigkeit auf	2.875.695 €
mit einem Saldo von	2.037.195 €

Einzahlungen aus Finanzierungstätigkeit auf	2.037.195 €
Auszahlungen aus Finanzierungstätigkeit auf	869.900 €
mit einem Saldo von	1.167.295 €

mit einem Zahlungsmittelbedarf des Haushaltsjahres von	488.459 €
--	-----------

festgesetzt.

§ 2

Der Gesamtbetrag der Kredite, deren Aufnahme im Haushaltsjahr 2022 zur Finanzierung von Investitionen und Investitionsförderungsmaßnahmen erforderlich ist, wird auf 2.037.195 € festgesetzt.

§ 3

Der Gesamtbetrag von Verpflichtungsermächtigungen im Haushaltsjahr 2022 zur Leistung von Auszahlungen in künftigen Jahren für Investitionen und Investitionsförderungsmaßnahmen wird auf 50.000 € festgesetzt.

§ 4

Der Höchstbetrag der Liquiditätskredite, die im Haushaltsjahr 2022 zur rechtzeitigen Leistung von Auszahlungen in Anspruch genommen werden dürfen, wird auf 500.000 EUR festgesetzt.

§ 5

Die Steuersätze für die Gemeindesteuern werden ab dem Haushaltsjahr 2022 in einer separaten Satzung festgeschrieben. Für das Jahr 2022 werden die Steuersätze gemäß Hebesatzsatzung wie folgt festgesetzt:

1. Grundsteuer
 - a) für land- und forstwirtschaftliche Betriebe (Grundsteuer A) auf 748 v.H.
 - b) für Grundstücke (Grundsteuer B) 748 v.H.
2. Gewerbesteuer auf 400 v.H.

§ 6

Es gilt das von der Stadtverordnetenversammlung am 17.03.2022 beschlossene Haushaltssicherungskonzept.

§ 7

Es gilt der von der Stadtverordnetenversammlung als Teil des Haushaltsplans am 17.03.2022 beschlossene Stellenplan.

§ 8

Als nicht erheblich im Sinne des § 100 (1) Satz 3 HGO und damit nicht der Zustimmung der Stadtverordnetenversammlung bedürftig gelten

- a. alle über- und außerplanmäßige Aufwendungen und Auszahlungen, die aufgrund gesetzlicher, tariflicher oder bestehender vertraglicher Verpflichtungen zu leisten sind.
- b. alle über- und außerplanmäßigen Aufwendungen und Auszahlungen, bis zu 5.000€.

Anstelle der Grenze von 5.000€ nach Abs. 1 Ziffer b gilt für überplanmäßige Aufwendungen und Auszahlungen

- c. Im Ergebnishaushalt die Grenze von 25% des Budgetvolumens, jedoch maximal 25.000,00 €.
- d. Im Finanzhaushalt die Grenze von 25% des Budgetvolumens, jedoch maximal 25.000,00 €.

§ 9

Die Entscheidung über die Aufnahme von Krediten für Investitionen, Investitionsförderungsmaßnahmen und zur Umschuldung wird im Rahmen des in der Haushaltssatzung festgelegten Gesamtbetrages gemäß § 103 Abs. 1 Satz 2 Hessische Gemeindeordnung auf den Magistrat übertragen.

§ 10

Der Magistrat berichtet der Stadtverordnetenversammlung mit Stichtag jeweils zum 30.06. und 30.09. eines jeden Jahres über den Haushaltsvollzug.

§ 11

Dem Vorsitzenden des Haupt- und Finanzausschusses wird für den Liquiditätskredit (§ 4 der Haushaltssatzung) ein Einsichtsrecht gewährt. Der Vorsitzende des Haupt- und Finanzausschusses hat die Stadtverordnetenversammlung über die bei der Ausübung seines Einsichtsrechts festgestellten Ereignisse alsbald in Kenntnis zu setzen. Dem Vorsitzenden des Haupt- und Finanzausschusses ist eine Übersicht der Kontostände monatlich vorzulegen.

Trendelburg, im März 2022

Der Magistrat

Martin Lange,
Bürgermeister

Haushaltsplan Stadt Trendelburg

Gesamtergebnishaushalt								
Trendelburg								
Nr.	Konten	Bezeichnung	Ergebnis des Jahresabschlusses 2020	Haushaltsansatz		Planungsdaten		
				2021	2022	2023	2024	2025
01	50	Privatrechtliche Leistungsentgelte	-137.951	-160.437	-165.437	-165.437	-165.437	-165.437
02	51	Öffentlich-rechtliche Leistungsentgelte	-2.437.802	-2.617.093	-2.720.193	-2.674.000	-2.676.300	-2.681.300
03	548-549	Kostenersatzleistungen und -erstattungen	-124.516	-93.542	-107.010	-93.042	-93.042	-93.042
04	52	Bestandsveränderungen und aktivierte Eigenleistungen						
05	55	Steuern u. steuerähnliche Erträge einschl. Erträge aus gesetzlichen Umlagen	-4.696.384	-4.555.000	-4.698.060	-4.923.060	-5.160.060	-5.373.060
06	547	Erträge aus Transferleistungen	-1.066.083	-1.237.729	-1.287.000	-1.303.000	-1.319.000	-1.334.000
07	540-543	Erträge aus Zuweisungen und Zuschüssen für laufende Zwecke u. allgemeine Umlagen	-3.423.171	-2.764.425	-2.861.039	-2.822.100	-2.869.100	-2.916.100
08	546	Erträge aus der Auflösung von Sonderposten aus Investitionszuweisungen, -zuschüssen u. Investitionsbeiträgen	-701.308	-661.408	-683.297	-697.502	-697.502	-697.502
09	53	Sonstige ordentliche Erträge	-119.374	-167.154	-124.154	-123.154	-123.154	-122.954
10		Summe der ordentlichen Erträge (Nr. 1 bis 9)	-12.706.589	-12.256.788	-12.646.190	-12.801.295	-13.103.595	-13.383.395
11	62, 63, 640-643, 647-649, 65	Personalaufwendungen	4.031.386	4.231.796	4.656.243	4.608.894	4.692.695	4.776.296
12	644-646	Versorgungsaufwendungen	433.743	458.030	420.370	466.190	477.920	489.650
13	60, 61, 67-69	Aufwendungen für Sach- und Dienstleistungen	2.189.569	2.658.510	2.672.599	2.723.425	2.755.685	2.755.685
14	66	Abschreibungen	1.366.302	1.351.020	1.444.659	1.448.709	1.448.709	1.448.709
15	71	Aufwendungen für Zuweisungen und Zuschüsse sowie besondere Finanzaufwendungen	84.281	135.200	133.500	139.000	129.000	129.000
16	73	Steueraufwendungen einschl. Aufwendungen aus gesetzlichen Umlageverpflichtungen	3.580.249	3.529.900	3.563.900	3.584.900	3.599.900	3.609.900
17	72	Transferaufwendungen	780	200	200	200	200	200
18	70, 74, 76	Sonstige ordentliche Aufwendungen	12.878	14.350	14.250	14.450	14.450	14.450
19		Summe der ordentlichen Aufwendungen (Nr. 11 bis 18)	11.699.188	12.379.006	12.905.721	12.985.768	13.118.559	13.223.890
20		Verwaltungsergebnis (Nr. 10 ./ Nr. 19)	-1.007.400	122.218	259.531	184.473	14.964	-159.505
21	56, 57	Finanzerträge	-97.480	-88.650	-95.650	-88.650	-88.650	-88.650
22	77	Zinsen und andere Finanzaufwendungen	182.392	268.700	211.040	308.700	328.700	348.700
23		Finanzergebnis (Nr. 21 ./ Nr. 22)	84.912	180.050	115.390	220.050	240.050	260.050
24		Gesamtbetrag der ordentlichen Erträge (Nr. 10 und Nr. 21)	-12.804.069	-12.345.438	-12.741.840	-12.889.945	-13.192.245	-13.472.045
25		Gesamtbetrag der ordentlichen Aufwendungen (Nr.19 und Nr.22)	11.881.581	12.647.706	13.116.761	13.294.468	13.447.259	13.572.590
26		Ordentliches Ergebnis (Nr.24 ./ Nr.25)	-922.488	302.268	374.921	404.523	255.014	100.545
27	59	Außerordentliche Erträge	-401.179					
28	79	Außerordentliche Aufwendungen	190.945					
29		Außerordentliches Ergebnis (Nr. 27 ./Nr. 28)	-210.234					
30		Jahresergebnis (Nr. 26 und Nr. 29)	-1.132.722	302.268	374.921	404.523	255.014	100.545
		Nachrichtlich (§2 Abs. 4 GemHVO): außerordentliches Ergebnis						

Haushaltsplan Stadt Trendelburg

Gesamtfinanzhaushalt								
Trendelburg								
Nr.	Konten	Bezeichnung	Ergebnis des Jahresabschlusses 2020	Haushaltsansatz		Planungsdaten		
				2021	2022	2023	2024	2025
01	810	Privatrechtliche Leistungsentgelte	151.120	160.437	165.437	165.437	165.437	165.437
02	811	Öffentlich-rechtliche Leistungsentgelte	2.449.732	2.617.093	2.720.193	2.674.000	2.676.300	2.681.300
03	812	Kostensatzleistungen und -erstattungen	126.936	93.542	107.010	93.042	93.042	93.042
04	814	Einzahlungen aus Steuern und steuerähnlichen Erträgen einschließlich Erträgen aus gesetzlichen Umlagen	4.760.370	4.555.000	4.698.060	4.923.060	5.160.060	5.373.060
05	815	Einzahlungen aus Transferleistungen	1.065.375	1.237.729	1.287.000	1.303.000	1.319.000	1.334.000
06	816	Zuweisungen und Zuschüsse für laufende Zwecke und allgemeine Umlagen	3.468.140	2.764.425	2.861.039	2.822.100	2.869.100	2.916.100
07	817	Zinsen und sonstige Finanzeinzahlungen	92.332	88.650	95.650	88.650	88.650	88.650
08	813, 828	Sonstige ordentliche Einzahlungen und sonstige außerordentliche Einzahlungen, die sich nicht aus Investitionstätigkeit ergeben	168.503	124.154	124.154	123.154	123.154	122.954
09		Summe der Einzahlungen aus laufender Verwaltungstätigkeit (Nrn. 1 bis 8)	12.282.507	11.641.030	12.058.543	12.192.443	12.494.743	12.774.543
10	830	Personalauszahlungen	-3.974.469	-4.231.796	-4.656.243	-4.608.894	-4.692.695	-4.776.296
11	831	Versorgungsauszahlungen	-379.208	-406.030	-425.370	-434.690	-446.420	-458.150
12	832	Auszahlungen für Sach- und Dienstleistungen	-1.904.831	-2.658.510	-2.672.599	-2.723.425	-2.755.685	-2.755.685
13	833	Auszahlungen für Transferleistungen	-780	-200	-200	-200	-200	-200
14	834	Auszahlungen für Zuweisungen und Zuschüsse für laufende Zwecke sowie besondere Finanzauszahlungen	-133.408	-135.200	-133.500	-139.000	-129.000	-129.000
15	835	Auszahlungen f. Steuern einschl. Auszahlungen aus gesetzl. Umlageverpflichtungen	-3.480.196	-3.529.900	-3.563.900	-3.584.900	-3.599.900	-3.609.900
16	836	Zinsen und ähnliche Auszahlungen	-170.740	-268.700	-211.040	-308.700	-328.700	-348.700
17	837, 848	Sonstige ordentliche Auszahlungen und sonstige außerordentliche Auszahlungen, die sich nicht aus Investitionstätigkeit ergeben	-22.774	-14.350	-14.250	-14.450	-14.450	-14.450
18		Summe der Auszahlungen aus laufender Verwaltungstätigkeit (Nrn. 10 bis 17)	-10.066.406	-11.244.686	-11.677.102	-11.814.259	-11.967.050	-12.092.381
19		Zahlungsmittelüberschuss oder Zahlungsmittelbedarf aus laufender Verwaltungstätigkeit (Saldo aus Nrn. 9 und 18)	2.216.101	396.344	381.441	378.184	527.693	682.162
20	820	Einzahlungen aus Investitionszuweisungen und -zuschüssen sowie aus Investitionsbeiträgen;	232.968	1.639.400	738.500	70.000	70.000	70.000
		davon zweckgebundene Einzahlungen für die ordentliche Tilgung von Investitionskrediten						
21	822	Einzahlungen aus Abgängen von Vermögensgegenständen des Sachanlagevermögens und des immateriellen Anlagevermögens	307.083		100.000	30.000	30.000	30.000
22	823	Einzahlungen aus Abgängen von Vermögensgegenständen des Finanzanlagevermögens	141.350					
23		Summe der Einzahlungen aus Investitionstätigkeit (Nrn. 20 bis 22)	681.401	1.639.400	838.500	100.000	100.000	100.000
24	841	Auszahlungen für den Erwerb von Grundstücken und Gebäuden	-233.670	-2.432.000	-947.300	-90.000	-40.000	-40.000
	841	(Verpflichtungsermächtigungen)				(-50.000)		
25	842	Auszahlungen für Baumaßnahmen	-111.571					

Haushaltsplan Stadt Trendelburg

Gesamtfinanzhaushalt								
Trendelburg								
Nr.	Konten	Bezeichnung	Ergebnis des Jahresabschlusses 2020	Haushaltsansatz		Planungsdaten		
				2021	2022	2023	2024	2025
26	840, 843	Auszahlungen für Investitionen in das sonstige Sachanlagevermögen und immaterielle Anlagevermögen	-255.962	-1.616.500	-1.486.225	-15.000	-15.000	-15.000
27	844	Auszahlungen für Investitionen in das Finanzanlagevermögen	-28.326		-442.170			
28		Summe der Auszahlungen aus Investitionstätigkeit (Nrn. 24 bis 27) (Verpflichtungsermächtigungen)	-629.528	-4.048.500	-2.875.695	-105.000 (-50.000)	-55.000	-55.000
29		Zahlungsmittelüberschuss oder Zahlungsmittelbedarf aus Investitionstätigkeit (Saldo aus Nrn. 23 und 28) (Verpflichtungsermächtigungen)	51.873	-2.409.100	-2.037.195	-5.000 (-50.000)	45.000	45.000
30		Zahlungsmittelüberschuss oder Zahlungsmittelbedarf (Summe aus Nrn. 19 und 29) (Verpflichtungsermächtigungen)	2.267.974	-2.012.756	-1.655.754	373.184 (-50.000)	572.693	727.162
31	826	Einzahlungen aus der Aufnahme von Krediten und wirtschaftlich vergleichbaren Vorgängen für Investitionen	110.885	2.401.100	2.037.195			
32	846	Auszahlungen für die Tilgung von Krediten und wirtschaftlich vergleichbaren Vorgängen für Investitionen sowie an das Sondervermögen Hessenkasse;	-715.418	-857.175	-869.900	-869.900	-869.900	-869.900
		davon Auszahlungen für die ordentliche Tilgung von Investitionskrediten	-663.246	-730.000	-730.000	-730.000	-730.000	-730.000
33		Zahlungsmittelüberschuss oder Zahlungsmittelbedarf aus Finanzierungstätigkeit (Saldo aus Nrn. 31 und 32)	-604.533	1.543.925	1.167.295	-869.900	-869.900	-869.900
34		Änderung des Zahlungsmittelbestandes zum Ende des Haushaltsjahres (Summe aus Nrn. 30 und 33) (Verpflichtungsermächtigungen)	1.663.441	-468.831	-488.459	-496.716 (-50.000)	-297.207	-142.738
35		Haushaltsunwirksame Einzahlungen (u.a. fremde Finanzmittel, Rückzahlung von angelegten Kassenmitteln, Aufnahme von Liquiditätskrediten)	497.183	---	---	---	---	---
36		Haushaltsunwirksame Auszahlungen (u.a. fremde Finanzmittel, Anlegung von Kassenmitteln, Rückzahlung von Liquiditätskrediten)	-497.064	---	---	---	---	---
37		Zahlungsmittelüberschuss/ Zahlungsmittelbedarf aus haushaltsunwirksamen Zahlungsvorgängen (Saldo aus Nrn. Nr. 35 und Nr. 36)	119	---	---	---	---	---
38		Gepl. Anfangsbestand/ Bestand an Zahlungsmitteln zu Beginn d. Haushaltsjahres (Verpflichtungsermächtigungen)	669.285	2.332.846	3.822.288	3.333.829 (-4.602.700)	2.837.113 (-4.652.700)	2.539.906 (-4.652.700)
39		Geplante Veränderung des Bestandes/ Veränderung des Bestandes an Zahlungsmitteln (Nr. 34 und 37) (Verpflichtungsermächtigungen)	1.663.560	-468.831	-488.459	-496.716 (-50.000)	-297.207	-142.738
40		Geplanter Endbestand an Zahlungsmitteln/ Bestand an Zahlungsmitteln am Ende des Haushaltsjahres (Summe aus den Summen Nrn. 38 und 39) (Verpflichtungsermächtigungen)	2.332.845	1.864.015	3.333.829	2.837.113 (-4.652.700)	2.539.906 (-4.652.700)	2.397.168 (-4.652.700)
		Nachrichtlich (§3 Abs. 3 GemHVO):						

Haushaltsplan Stadt Trendelburg

Gesamtfinanzhaushalt

Trendelburg

				Haushaltsansatz		Planungsdaten		
Nr.	Konten	Bezeichnung	Ergebnis des Jahresabschlusses 2020	2021	2022	2023	2024	2025
		In den Einzahlungen aus Nr. 31 enthaltener Teilbetrag für Umschuldungen						
		In den Auszahlungen aus Nr. 32 enthaltener Teilbetrag für Umschuldungen						
		Zu Nr. 40: Nach §106 Abs. 1 S. 2 HGO vorzuhaltender Bestand an flüssigen Mitteln ohne Liquiditätskredite	-207.995	---	---	---	---	---

Haushaltsplan Stadt Trendelburg

Investitionen					
Trendelburg					
Nr. Bezeichnung	Ansatz 2022	Finanzplan 2023	Finanzplan 2024	Finanzplan 2025	VE 2023 VE 2024
I010001-01 Städt. Gremien-Inv. allg. 26 26 Ausz.f.Invest.i.d.sonst.Sachanl.vermögen	-4.000,00 -4.000,00	-1.000,00 -1.000,00	-1.000,00 -1.000,00	-1.000,00 -1.000,00	
<i>Erläuterungen:</i> BGA					
I010001-90 Ortsteil-Infrastruktur 24 24 Ausz.f.d.Erwerb v.Grundstücken u.Gebäuden	-31.000,00 -31.000,00				
I010001-99 Städt. Gremien-Investitionen Ortsteile 24 24 Ausz.f.d.Erwerb v.Grundstücken u.Gebäuden	-10.000,00 -10.000,00	-10.000,00 -10.000,00	-10.000,00 -10.000,00	-10.000,00 -10.000,00	
<i>Erläuterungen:</i> Gesamtbudget 8 Ortsteile					
I010002-01 FB I - Investitionen allgemein 26 26 Ausz.f.Invest.i.d.sonst.Sachanl.vermögen	-1.000,00 -1.000,00	-1.000,00 -1.000,00	-1.000,00 -1.000,00	-1.000,00 -1.000,00	
<i>Erläuterungen:</i> BGA					
I010003-01 EDV - Investitionen allgemein 26 26 Ausz.f.Invest.i.d.sonst.Sachanl.vermögen	-81.000,00 -81.000,00	-3.000,00 -3.000,00	-3.000,00 -3.000,00	-3.000,00 -3.000,00	
<i>Erläuterungen:</i> BGA (Austausch Geräte, 3.000 p.a.)					
I010003-99 FB II - Investitionen 26 26 Ausz.f.Invest.i.d.sonst.Sachanl.vermögen	-1.000,00 -1.000,00	-1.000,00 -1.000,00	-1.000,00 -1.000,00	-1.000,00 -1.000,00	
<i>Erläuterungen:</i> BGA					
I010004-01 Bauhof - Investitionen allg. 26 26 Ausz.f.Invest.i.d.sonst.Sachanl.vermögen	-10.000,00 -10.000,00	-1.000,00 -1.000,00	-1.000,00 -1.000,00	-1.000,00 -1.000,00	
<i>Erläuterungen:</i> u. a. BGA					
I010005-01 Rathaus - Barrierefreier /-armer Zugang 24 24 Ausz.f.d.Erwerb v.Grundstücken u.Gebäuden	-30.000,00 -30.000,00				
I021101-01 FB IV - Investitionen allg. 26 26 Ausz.f.Invest.i.d.sonst.Sachanl.vermögen	-6.000,00 -6.000,00	-1.000,00 -1.000,00	-1.000,00 -1.000,00	-1.000,00 -1.000,00	
<i>Erläuterungen:</i> BGA					
I021301-01 Feuerwehr - Investitionen allgemein 20 20 Einz.a.Inv.zuw.u.-zusch.s.a.Inv.beitr. 26 26 Ausz.f.Invest.i.d.sonst.Sachanl.vermögen	-547.000,00 132.000,00 -679.000,00				
I021301-99 Feuerwehr - Machbarkeitsstudie Neubau 24 24 Ausz.f.d.Erwerb v.Grundstücken u.Gebäuden	-10.000,00 -10.000,00				

Haushaltsplan Stadt Trendelburg

Investitionen					
Trendelburg					
Nr. Bezeichnung	Ansatz 2022	Finanzplan 2023	Finanzplan 2024	Finanzplan 2025	VE 2023 VE 2024
I064601-01 KiTa Deisel - Investitionen allgemein	-37.000,00	-1.000,00	-1.000,00	-1.000,00	
26 26 Ausz.f.Invest.i.d.sonst.Sachanl.vermögen	-37.000,00	-1.000,00	-1.000,00	-1.000,00	
<i>Erläuterungen:</i> u. a. BGA					
I064601-03 KiGa Sielen - Investitionen allgemein	-11.725,00	-1.000,00	-1.000,00	-1.000,00	
26 26 Ausz.f.Invest.i.d.sonst.Sachanl.vermögen	-11.725,00	-1.000,00	-1.000,00	-1.000,00	
<i>Erläuterungen:</i> u. a. BGA					
I064701-99 Spielplätze - Erneuerung	-50.000,00	-50.000,00			-50.000,00
24 24 Ausz.f.d.Erwerb v.Grundstücken u.Gebäuden	-50.000,00	-50.000,00			-50.000,00
I075401-01 Sozialstation - Investitionen allgemein	-80.000,00	-1.000,00	-1.000,00	-1.000,00	
20 20 Einz.a.Inv.zuw.u.-zusch.s.a.Inv.beitr.	46.000,00				
26 26 Ausz.f.Invest.i.d.sonst.Sachanl.vermögen	-126.000,00	-1.000,00	-1.000,00	-1.000,00	
<i>Erläuterungen:</i> u. a. BGA					
I085603-01 Freibad - Investitionen allg.	-1.000,00	-1.000,00	-1.000,00	-1.000,00	
26 26 Ausz.f.Invest.i.d.sonst.Sachanl.vermögen	-1.000,00	-1.000,00	-1.000,00	-1.000,00	
<i>Erläuterungen:</i> BGA					
I106001-01 FB III - Investitionen allgemein	-11.000,00	-1.000,00	-1.000,00	-1.000,00	
26 26 Ausz.f.Invest.i.d.sonst.Sachanl.vermögen	-11.000,00	-1.000,00	-1.000,00	-1.000,00	
I106201-06 DE Langenthal	-65.000,00				
24 24 Ausz.f.d.Erwerb v.Grundstücken u.Gebäuden	-65.000,00				
I106201-99 DE allgemein	-85.000,00				
24 24 Ausz.f.d.Erwerb v.Grundstücken u.Gebäuden	-85.000,00				
<i>Erläuterungen:</i> u.a. Stadtmauer Trendelburg					
I117001-01 Abwasser - Investitionen allgemein		-1.000,00	-1.000,00	-1.000,00	
20 20 Einz.a.Inv.zuw.u.-zusch.s.a.Inv.beitr.	5.000,00				
26 26 Ausz.f.Invest.i.d.sonst.Sachanl.vermögen	-5.000,00	-1.000,00	-1.000,00	-1.000,00	
<i>Erläuterungen:</i> u. a. BGA					
I118101-01 Wasserversorgung - Investitionen allgemein	-52.500,00	-1.000,00	-1.000,00	-1.000,00	
20 20 Einz.a.Inv.zuw.u.-zusch.s.a.Inv.beitr.	5.000,00				
26 26 Ausz.f.Invest.i.d.sonst.Sachanl.vermögen	-57.500,00	-1.000,00	-1.000,00	-1.000,00	
<i>Erläuterungen:</i> u. a. BGA					

Haushaltsplan Stadt Trendelburg

Investitionen					
Trendelburg					
Nr. Bezeichnung	Ansatz 2022	Finanzplan 2023	Finanzplan 2024	Finanzplan 2025	VE 2023 VE 2024
I118101-39 Wasservers. - Erneuerung Wasserleitung Gottsbüren 24 24 Ausz.f.d.Erwerb v.Grundstücken u.Gebäuden	-45.000,00 -45.000,00				
I126301-55 Gemeindestr. Gottsbüren Erneuerung Ortsdurchfahrt 24 24 Ausz.f.d.Erwerb v.Grundstücken u.Gebäuden	-50.000,00 -50.000,00				
I126301-56 Brücke Am Sandwurf Eberschütz 24 24 Ausz.f.d.Erwerb v.Grundstücken u.Gebäuden	-55.000,00 -55.000,00				
I127901-02 Bushaltestellen Ausbau barrierefrei 20 20 Einz.a.Inv.zuw.u.-zusch.s.a.Inv.beitr. 26 26 Ausz.f.Invest.i.d.sonst.Sachanl.vermögen	-95.000,00 285.000,00 -380.000,00				
I127901-11 Bushaltestellen - Optimierung Lieber 20 20 Einz.a.Inv.zuw.u.-zusch.s.a.Inv.beitr. 26 26 Ausz.f.Invest.i.d.sonst.Sachanl.vermögen	-35.000,00 40.000,00 -75.000,00				
I133601-01 Natur-u.Landschaftsschutz - Inv. allg. 24 24 Ausz.f.d.Erwerb v.Grundstücken u.Gebäuden	-10.000,00 -10.000,00				
I136901-32 öffentl. Gewässer - Hochwasserschutz Gottsbüren 20 20 Einz.a.Inv.zuw.u.-zusch.s.a.Inv.beitr. 24 24 Ausz.f.d.Erwerb v.Grundstücken u.Gebäuden	-135.000,00 130.000,00 -265.000,00				
I157401-01 Tourismus - Investitionen allg. 24 24 Ausz.f.d.Erwerb v.Grundstücken u.Gebäuden	-9.000,00 -9.000,00				
I157401-02 Tourismus - Flussbegegnungspunkte 24 24 Ausz.f.d.Erwerb v.Grundstücken u.Gebäuden	-29.800,00 -29.800,00				
I157601-02 BGH Stammen - Sanierungsmaßnahmen 24 24 Ausz.f.d.Erwerb v.Grundstücken u.Gebäuden	-12.000,00 -12.000,00				
I157601-06 BGH - Diemeltalhalle Eberschütz - Energ. Sanierung 20 20 Einz.a.Inv.zuw.u.-zusch.s.a.Inv.beitr. 24 24 Ausz.f.d.Erwerb v.Grundstücken u.Gebäuden	-60.000,00 20.000,00 -80.000,00				
I157601-41 Bürgerhäuser - Dorfgemeinschaftshaus Eberschütz 20 20 Einz.a.Inv.zuw.u.-zusch.s.a.Inv.beitr. 24 24 Ausz.f.d.Erwerb v.Grundstücken u.Gebäuden	-5.000,00 5.500,00 -10.500,00				
I157602-01 Allgemeines Grundvermögen 21 21 Einz.a.Abg.v.Gegenst.d.Sachanlagevermögens und 24 24 Ausz.f.d.Erwerb v.Grundstücken u.Gebäuden	100.000,00 -100.000,00	30.000,00 -30.000,00	30.000,00 -30.000,00	30.000,00 -30.000,00	
I157801-01 Erneuerbare Energien 27 27 Ausz.f.Invest.i.d.Finanzanl.Verm.	-442.170,00 -442.170,00				
I169001-01 allg. Zuw., Umlagen ... - Investitionszuschale 20 20 Einz.a.Inv.zuw.u.-zusch.s.a.Inv.beitr.	70.000,00 70.000,00	70.000,00 70.000,00	70.000,00 70.000,00	70.000,00 70.000,00	

Haushaltsplan Stadt Trendelburg

Verpflichtungserm.

Trendelburg

Nr. Bezeichnung	Finanzplan 2023	Finanzplan 2024	Finanzplan 2025	Finanzplan 2026	Investitionsvol. ab 2027
V064701-01 Kinderspielplätze	-50.000,00	0,00	0,00	0,00	0,00

Haushaltsplan Stadt Trendelburg

Teilergebnishaushalt Produktbereich 01 Innere Verwaltung					
Trendelburg					
Pos.	Konten	Bezeichnung	Haushaltsansatz 2022	Haushaltsansatz 2021	Ergebnis 2020
		Ordentliche Erträge			
01	50	Privatrechtliche Leistungsentgelte	-460	-460	-360
02	51	Öffentlich-rechtliche Leistungsentgelte	-200	-200	-234
03	548-549	Kostenersatzleistungen und -erstattungen	-5.900	-4.800	-5.322
04	52	Bestandsveränderungen und aktivierte Eigenleistungen			
05	55	Steuern und steuerähnliche Erträge einschl. Erträge aus gesetzlichen Umlagen			
06	547	Erträge aus Transferleistungen			
07	540-543	Erträge aus Zuweisungen und Zuschüssen für lfd. Zwecke und allgemeine Umlagen			
08	546	Erträge aus der Auflösung von Sonderposten aus Investitionszuweisungen, -zuschüssen und Investitionsbeiträgen	-37.317	-29.801	-26.309
09	53	Sonstige ordentliche Erträge	-454	-454	-1.913
10		Summe der ordentlichen Erträge (Nr. 1 bis 9)	-44.331	-35.715	-34.138
		Ordentliche Aufwendungen			
11	62, 63, 640-643, 647-649, 65	Personalaufwendungen	1.166.298	1.154.727	1.136.526
12	644-646	Versorgungsaufwendungen	221.600	280.200	267.669
13	60, 61, 67-69	Aufwendungen für Sach- und Dienstleistungen	450.669	438.675	370.949
14	66	Abschreibungen	116.017	90.133	86.601
15	71	Aufwendungen für Zuweisungen und Zuschüsse sowie besondere Finanzaufwendungen	7.400	2.600	350
16	73	Steueraufwendungen einschl. Aufwendungen aus gesetzlichen Umlageverpflichtungen			
17	72	Transferaufwendungen			
18	70, 74, 76	Sonstige ordentliche Aufwendungen	1.995	2.195	1.614
19		Summe der ordentlichen Aufwendungen (Nr. 11 bis 18)	1.963.979	1.968.530	1.863.709
20		Verwaltungsergebnis (Nr. 10 ./ Nr. 19)	1.919.648	1.932.815	1.829.571
21	56, 57	Finanzerträge	-6.400	-6.400	-5.443
22	77	Finanzaufwendungen			
23		Finanzergebnis (Nr. 21 bis Nr. 22)	-6.400	-6.400	-5.443
24		Ordentliches Ergebnis (Verwaltungsergebnis und Finanzergebnis Nr. 20 und Nr. 23)	1.913.248	1.926.415	1.824.128
25	59	Außerordentliche Erträge			-16.753
26	79	Außerordentliche Aufwendungen			703
27		Außerordentliches Ergebnis (Nr. 25 ./ Nr. 26)			-16.050
28		Jahresergebnis vor internen Leistungsbeziehungen (ordentliches Ergebnis und außerordentliches Ergebnis Nr. 24 und Nr. 27)	1.913.248	1.926.415	1.808.078
29		Erlöse der internen Leistungsbeziehungen	-1.879.987	-1.879.987	-1.741.176
30		Kosten der internen Leistungsbeziehungen	279.349	279.349	321.364
31		Ergebnis der internen Leistungsbeziehungen	-1.600.638	-1.600.638	-1.419.812
32		Jahresergebnis nach internen Leistungsbeziehungen	312.610	325.777	388.266

Haushaltsplan Stadt Trendelburg

Teilfinanzhaushalt Produktbereich 01 Innere Verwaltung

Trendelburg

Pos.	Konten	Bezeichnung	Haushaltsansatz z 2022	Haushaltsansatz z 2021	Ergebnis 2020
		Einzahlungen aus Investitionstätigkeit			
20		+ Einz. aus Investitionszuweis. und -zuschüssen sowie aus Investitionsbeiträgen		92.000	39.976
21		+ Einz. aus Abgängen von Vermögensgegenständen des Sachanlagevermögens und des immateriellen Anlagevermögens			6.300
22		+ Einz. aus Abgängen von Vermögensgegenständen des Finanzanlagevermögens			
		Einzahlungen aus Finanzierungstätigkeit			
31		+ Einz. aus der Aufnahme v. Krediten und wirtschaftlich vergleichbaren Vorgängen für Investitionen			
		Summe		92.000	46.276
		Auszahlungen aus Investitionstätigkeit			
24		- Ausz. für den Erwerb von Grundstücken und Gebäuden	-71.000	-13.000	
25		- Ausz. für Baumaßnahmen			
26		- Ausz. für Investitionen in das sonstige Sachanlagevermögen und immaterielle Anlagevermögen davon: Ausz. aus gewährten Investitionszuweisungen und -zuschüssen	-97.000	-230.000	-206.656
27		- Ausz. für Investitionen in das Finanzanlagevermögen			-5.780
		Auszahlungen aus Finanzierungstätigkeit			
32		- Ausz. für die Tilgung von Krediten und wirtschaftlich vergleichbaren Vorgängen für Investitionen			
		Summe	-168.000	-243.000	-212.436
		Saldo (Einzahlungen ./ Auszahlungen)	-168.000	-151.000	-166.160

Haushaltsplan Stadt Trendelburg

Teilergebnishaushalt Produktgruppe 0100 Verwaltungssteuerung und -service

Trendelburg

Pos.	Konten	Bezeichnung	Haushaltsansatz z 2022	Haushaltsansatz z 2021	Ergebnis 2020
		Ordentliche Erträge			
01	50	Privatrechtliche Leistungsentgelte	-460	-460	-360
02	51	Öffentlich-rechtliche Leistungsentgelte	-200	-200	-234
03	548-549	Kostensatzleistungen und -erstattungen	-5.900	-4.800	-5.322
04	52	Bestandsveränderungen und aktivierte Eigenleistungen			
05	55	Steuern und steuerähnliche Erträge einschl. Erträge aus gesetzlichen Umlagen			
06	547	Erträge aus Transferleistungen			
07	540-543	Erträge aus Zuweisungen und Zuschüssen für lfd. Zwecke und allgemeine Umlagen			
08	546	Erträge aus der Auflösung von Sonderposten aus Investitionszuweisungen, -zuschüssen und Investitionsbeiträgen	-37.317	-29.801	-26.309
09	53	Sonstige ordentliche Erträge	-454	-454	-1.913
10		Summe der ordentlichen Erträge (Nr. 1 bis 9)	-44.331	-35.715	-34.138
		Ordentliche Aufwendungen			
11	62, 63, 640-643, 647-649, 65	Personalaufwendungen	1.166.298	1.154.727	1.136.526
12	644-646	Versorgungsaufwendungen	221.600	280.200	267.669
13	60, 61, 67-69	Aufwendungen für Sach- und Dienstleistungen	450.669	438.675	370.949
14	66	Abschreibungen	116.017	90.133	86.601
15	71	Aufwendungen für Zuweisungen und Zuschüsse sowie besondere Finanzaufwendungen	7.400	2.600	350
16	73	Steueraufwendungen einschl. Aufwendungen aus gesetzlichen Umlageverpflichtungen			
17	72	Transferaufwendungen			
18	70, 74, 76	Sonstige ordentliche Aufwendungen	1.995	2.195	1.614
19		Summe der ordentlichen Aufwendungen (Nr. 11 bis 18)	1.963.979	1.968.530	1.863.709
20		Verwaltungsergebnis (Nr. 10 ./ Nr. 19)	1.919.648	1.932.815	1.829.571
21	56, 57	Finanzerträge	-6.400	-6.400	-5.443
22	77	Finanzaufwendungen			
23		Finanzergebnis (Nr. 21 bis Nr. 22)	-6.400	-6.400	-5.443
24		Ordentliches Ergebnis (Verwaltungsergebnis und Finanzergebnis Nr. 20 und Nr. 23)	1.913.248	1.926.415	1.824.128
25	59	Außerordentliche Erträge			-16.753
26	79	Außerordentliche Aufwendungen			703
27		Außerordentliches Ergebnis (Nr. 25 ./ Nr. 26)			-16.050
28		Jahresergebnis vor internen Leistungsbeziehungen (ordentliches Ergebnis und außerordentliches Ergebnis Nr. 24 und Nr. 27)	1.913.248	1.926.415	1.808.078
29		Erlöse der internen Leistungsbeziehungen	-1.879.987	-1.879.987	-1.741.176
30		Kosten der internen Leistungsbeziehungen	279.349	279.349	321.364
31		Ergebnis der internen Leistungsbeziehungen	-1.600.638	-1.600.638	-1.419.812
32		Jahresergebnis nach internen Leistungsbeziehungen	312.610	325.777	388.266

Haushaltsplan Stadt Trendelburg

Teilfinanzhaushalt Produktgruppe 0100 Verwaltungssteuerung und -service

Trendelburg

Pos.	Konten	Bezeichnung	Haushaltsansatz z 2022	Haushaltsansatz z 2021	Ergebnis 2020
		Einzahlungen aus Investitionstätigkeit			
20		+ Einz. aus Investitionszuweis. und -zuschüssen sowie aus Investitionsbeiträgen		92.000	39.976
21		+ Einz. aus Abgängen von Vermögensgegenständen des Sachanlagevermögens und des immateriellen Anlagevermögens			6.300
22		+ Einz. aus Abgängen von Vermögensgegenständen des Finanzanlagevermögens			
		Einzahlungen aus Finanzierungstätigkeit			
31		+ Einz. aus der Aufnahme v. Krediten und wirtschaftlich vergleichbaren Vorgängen für Investitionen			
		Summe		92.000	46.276
		Auszahlungen aus Investitionstätigkeit			
24		- Ausz. für den Erwerb von Grundstücken und Gebäuden	-71.000	-13.000	
25		- Ausz. für Baumaßnahmen			
26		- Ausz. für Investitionen in das sonstige Sachanlagevermögen und immaterielle Anlagevermögen davon: Ausz. aus gewährten Investitionszuweisungen und -zuschüssen	-97.000	-230.000	-206.656
27		- Ausz. für Investitionen in das Finanzanlagevermögen			-5.780
		Auszahlungen aus Finanzierungstätigkeit			
32		- Ausz. für die Tilgung von Krediten und wirtschaftlich vergleichbaren Vorgängen für Investitionen			
		Summe	-168.000	-243.000	-212.436
		Saldo (Einzahlungen ./- Auszahlungen)	-168.000	-151.000	-166.160

Haushaltsplan Stadt Trendelburg

Teilergebnishaushalt Produkt 010001 Gemeindeorgane

Trendelburg

Pos.	Konten	Bezeichnung	Haushaltsansatz z 2022	Haushaltsansatz z 2021	Ergebnis 2020
		Ordentliche Erträge			
01	50	Privatrechtliche Leistungsentgelte			
02	51	Öffentlich-rechtliche Leistungsentgelte			
03	548-549	Kostenersatzleistungen und -erstattungen	-5.900	-4.800	-4.574
04	52	Bestandsveränderungen und aktivierte Eigenleistungen			
05	55	Steuern und steuerähnliche Erträge einschl. Erträge aus gesetzlichen Umlagen			
06	547	Erträge aus Transferleistungen			
07	540-543	Erträge aus Zuweisungen und Zuschüssen für lfd. Zwecke und allgemeine Umlagen			
08	546	Erträge aus der Auflösung von Sonderposten aus Investitionszuweisungen, -zuschüssen und Investitionsbeiträgen	-122	-122	-122
09	53	Sonstige ordentliche Erträge	-227	-227	-435
10		Summe der ordentlichen Erträge (Nr. 1 bis 9)	-6.249	-5.149	-5.131
		Ordentliche Aufwendungen			
11	62, 63, 640-643, 647-649, 65	Personalaufwendungen	100.550	98.526	104.807
12	644-646	Versorgungsaufwendungen	115.500	149.000	151.844
13	60, 61, 67-69	Aufwendungen für Sach- und Dienstleistungen	87.800	80.100	44.927
14	66	Abschreibungen	2.912	2.636	2.807
15	71	Aufwendungen für Zuweisungen und Zuschüsse sowie besondere Finanzaufwendungen	7.300	2.500	350
16	73	Steueraufwendungen einschl. Aufwendungen aus gesetzlichen Umlageverpflichtungen			
17	72	Transferaufwendungen			
18	70, 74, 76	Sonstige ordentliche Aufwendungen	50	250	
19		Summe der ordentlichen Aufwendungen (Nr. 11 bis 18)	314.112	333.012	304.734
20		Verwaltungsergebnis (Nr. 10 ./ Nr. 19)	307.863	327.863	299.603
21	56, 57	Finanzerträge			
22	77	Finanzaufwendungen			
23		Finanzergebnis (Nr. 21 bis Nr. 22)			
24		Ordentliches Ergebnis (Verwaltungsergebnis und Finanzergebnis Nr. 20 und Nr. 23)	307.863	327.863	299.603
25	59	Außerordentliche Erträge			
26	79	Außerordentliche Aufwendungen			703
27		Außerordentliches Ergebnis (Nr. 25 ./ Nr. 26)			703
28		Jahresergebnis vor internen Leistungsbeziehungen (ordentliches Ergebnis und außerordentliches Ergebnis Nr. 24 und Nr. 27)	307.863	327.863	300.306
29		Erlöse der internen Leistungsbeziehungen	-337.078	-337.078	-337.078
30		Kosten der internen Leistungsbeziehungen	35.713	35.713	33.674
31		Ergebnis der internen Leistungsbeziehungen	-301.365	-301.365	-303.404
32		Jahresergebnis nach internen Leistungsbeziehungen	6.498	26.498	-3.098

Haushaltsplan Stadt Trendelburg

Teilfinanzhaushalt Produkt 010001 Gemeindeorgane

Trendelburg

Pos.	Konten	Bezeichnung	Haushaltsansatz z 2022	Haushaltsansatz z 2021	Ergebnis 2020
		Einzahlungen aus Investitionstätigkeit			
20		+ Einz. aus Investitionszuweis. und -zuschüssen sowie aus Investitionsbeiträgen		4.000	
21		+ Einz. aus Abgängen von Vermögensgegenständen des Sachanlagevermögens und des immateriellen Anlagevermögens			
22		+ Einz. aus Abgängen von Vermögensgegenständen des Finanzanlagevermögens			
		Einzahlungen aus Finanzierungstätigkeit			
31		+ Einz. aus der Aufnahme v. Krediten und wirtschaftlich vergleichbaren Vorgängen für Investitionen			
		Summe		4.000	
		Auszahlungen aus Investitionstätigkeit			
24		- Ausz. für den Erwerb von Grundstücken und Gebäuden	-41.000	-13.000	
25		- Ausz. für Baumaßnahmen			
26		- Ausz. für Investitionen in das sonstige Sachanlagevermögen und immaterielle Anlagevermögen davon: Ausz. aus gewährten Investitionszuweisungen und -zuschüssen	-4.000	-1.000	-824
27		- Ausz. für Investitionen in das Finanzanlagevermögen			-3.724
		Auszahlungen aus Finanzierungstätigkeit			
32		- Ausz. für die Tilgung von Krediten und wirtschaftlich vergleichbaren Vorgängen für Investitionen			
		Summe	-45.000	-14.000	-4.548
		Saldo (Einzahlungen ./ Auszahlungen)	-45.000	-10.000	-4.548

Haushaltsplan Stadt Trendelburg

Teilergebnishaushalt Produkt 010002 Hauptverwaltung					
Trendelburg					
Pos.	Konten	Bezeichnung	Haushaltsansatz z 2022	Haushaltsansatz z 2021	Ergebnis 2020
		Ordentliche Erträge			
01	50	Privatrechtliche Leistungsentgelte			
02	51	Öffentlich-rechtliche Leistungsentgelte			
03	548-549	Kostenersatzleistungen und -erstattungen			-363
04	52	Bestandsveränderungen und aktivierte Eigenleistungen			
05	55	Steuern und steuerähnliche Erträge einschl. Erträge aus gesetzlichen Umlagen			
06	547	Erträge aus Transferleistungen			
07	540-543	Erträge aus Zuweisungen und Zuschüssen für lfd. Zwecke und allgemeine Umlagen			
08	546	Erträge aus der Auflösung von Sonderposten aus Investitionszuweisungen, -zuschüssen und Investitionsbeiträgen	-12.122	-12.122	-12.122
09	53	Sonstige ordentliche Erträge	-227	-227	-397
10		Summe der ordentlichen Erträge (Nr. 1 bis 9)	-12.349	-12.349	-12.882
		Ordentliche Aufwendungen			
11	62, 63, 640-643, 647-649, 65	Personalaufwendungen	279.398	306.546	293.405
12	644-646	Versorgungsaufwendungen	57.400	82.279	70.900
13	60, 61, 67-69	Aufwendungen für Sach- und Dienstleistungen	92.369	91.775	27.460
14	66	Abschreibungen	33.250	33.500	33.498
15	71	Aufwendungen für Zuweisungen und Zuschüsse sowie besondere Finanzaufwendungen			
16	73	Steueraufwendungen einschl. Aufwendungen aus gesetzlichen Umlageverpflichtungen			
17	72	Transferaufwendungen			
18	70, 74, 76	Sonstige ordentliche Aufwendungen	200	200	
19		Summe der ordentlichen Aufwendungen (Nr. 11 bis 18)	462.617	514.300	425.263
20		Verwaltungsergebnis (Nr. 10 ./ Nr. 19)	450.268	501.951	412.381
21	56, 57	Finanzerträge			
22	77	Finanzaufwendungen			
23		Finanzergebnis (Nr. 21 bis Nr. 22)			
24		Ordentliches Ergebnis (Verwaltungsergebnis und Finanzergebnis Nr. 20 und Nr. 23)	450.268	501.951	412.381
25	59	Außerordentliche Erträge			-2.082
26	79	Außerordentliche Aufwendungen			
27		Außerordentliches Ergebnis (Nr. 25 ./ Nr. 26)			-2.082
28		Jahresergebnis vor internen Leistungsbeziehungen (ordentliches Ergebnis und außerordentliches Ergebnis Nr. 24 und Nr. 27)	450.268	501.951	410.299
29		Erlöse der internen Leistungsbeziehungen	-362.359	-362.359	-362.359
30		Kosten der internen Leistungsbeziehungen	57.463	57.463	55.687
31		Ergebnis der internen Leistungsbeziehungen	-304.896	-304.896	-306.672
32		Jahresergebnis nach internen Leistungsbeziehungen	145.372	197.055	103.627

Haushaltsplan Stadt Trendelburg

Teilfinanzhaushalt Produkt 010002 Hauptverwaltung

Trendelburg

Pos.	Konten	Bezeichnung	Haushaltsansatz z 2022	Haushaltsansatz z 2021	Ergebnis 2020
		Einzahlungen aus Investitionstätigkeit			
20		+ Einz. aus Investitionszuweis. und -zuschüssen sowie aus Investitionsbeiträgen			
21		+ Einz. aus Abgängen von Vermögensgegenständen des Sachanlagevermögens und des immateriellen Anlagevermögens			
22		+ Einz. aus Abgängen von Vermögensgegenständen des Finanzanlagevermögens			
		Einzahlungen aus Finanzierungstätigkeit			
31		+ Einz. aus der Aufnahme v. Krediten und wirtschaftlich vergleichbaren Vorgängen für Investitionen			
		Summe			
		Auszahlungen aus Investitionstätigkeit			
24		- Ausz. für den Erwerb von Grundstücken und Gebäuden			
25		- Ausz. für Baumaßnahmen			
26		- Ausz. für Investitionen in das sonstige Sachanlagevermögen und immaterielle Anlagevermögen davon: Ausz. aus gewährten Investitionszuweisungen und -zuschüssen	-1.000	-1.000	
27		- Ausz. für Investitionen in das Finanzanlagevermögen			-2.056
		Auszahlungen aus Finanzierungstätigkeit			
32		- Ausz. für die Tilgung von Krediten und wirtschaftlich vergleichbaren Vorgängen für Investitionen			
		Summe	-1.000	-1.000	-2.056
		Saldo (Einzahlungen ./ Auszahlungen)	-1.000	-1.000	-2.056

Haushaltsplan Stadt Trendelburg

Teilergebnishaushalt Produkt 010003 Finanzverwaltung

Trendelburg

Pos.	Konten	Bezeichnung	Haushaltsansatz z 2022	Haushaltsansatz z 2021	Ergebnis 2020
		Ordentliche Erträge			
01	50	Privatrechtliche Leistungsentgelte	-460	-460	-360
02	51	Öffentlich-rechtliche Leistungsentgelte	-200	-200	-234
03	548-549	Kostenersatzleistungen und -erstattungen			-385
04	52	Bestandsveränderungen und aktivierte Eigenleistungen			
05	55	Steuern und steuerähnliche Erträge einschl. Erträge aus gesetzlichen Umlagen			
06	547	Erträge aus Transferleistungen			
07	540-543	Erträge aus Zuweisungen und Zuschüssen für lfd. Zwecke und allgemeine Umlagen			
08	546	Erträge aus der Auflösung von Sonderposten aus Investitionszuweisungen, -zuschüssen und Investitionsbeiträgen	-1.430	-1.430	-357
09	53	Sonstige ordentliche Erträge			
10		Summe der ordentlichen Erträge (Nr. 1 bis 9)	-2.090	-2.090	-1.336
		Ordentliche Aufwendungen			
11	62, 63, 640-643, 647-649, 65	Personalaufwendungen	319.750	275.999	288.305
12	644-646	Versorgungsaufwendungen	20.000	20.606	18.125
13	60, 61, 67-69	Aufwendungen für Sach- und Dienstleistungen	145.000	146.400	158.273
14	66	Abschreibungen	15.721	5.744	10.778
15	71	Aufwendungen für Zuweisungen und Zuschüsse sowie besondere Finanzaufwendungen	100	100	
16	73	Steueraufwendungen einschl. Aufwendungen aus gesetzlichen Umlageverpflichtungen			
17	72	Transferaufwendungen			
18	70, 74, 76	Sonstige ordentliche Aufwendungen			
19		Summe der ordentlichen Aufwendungen (Nr. 11 bis 18)	500.571	448.849	475.481
20		Verwaltungsergebnis (Nr. 10 ./ Nr. 19)	498.481	446.759	474.145
21	56, 57	Finanzerträge	-6.400	-6.400	-5.443
22	77	Finanzaufwendungen			
23		Finanzergebnis (Nr. 21 bis Nr. 22)	-6.400	-6.400	-5.443
24		Ordentliches Ergebnis (Verwaltungsergebnis und Finanzergebnis Nr. 20 und Nr. 23)	492.081	440.359	468.702
25	59	Außerordentliche Erträge			-8.371
26	79	Außerordentliche Aufwendungen			
27		Außerordentliches Ergebnis (Nr. 25 ./ Nr. 26)			-8.371
28		Jahresergebnis vor internen Leistungsbeziehungen (ordentliches Ergebnis und außerordentliches Ergebnis Nr. 24 und Nr. 27)	492.081	440.359	460.331
29		Erlöse der internen Leistungsbeziehungen	-499.913	-499.913	-499.913
30		Kosten der internen Leistungsbeziehungen	79.226	79.226	79.226
31		Ergebnis der internen Leistungsbeziehungen	-420.687	-420.687	-420.687
32		Jahresergebnis nach internen Leistungsbeziehungen	71.394	19.672	39.644

Haushaltsplan Stadt Trendelburg

Teilfinanzhaushalt Produkt 010003 Finanzverwaltung

Trendelburg

Pos.	Konten	Bezeichnung	Haushaltsansatz z 2022	Haushaltsansatz z 2021	Ergebnis 2020
		Einzahlungen aus Investitionstätigkeit			
20		+ Einz. aus Investitionszuweis. und -zuschüssen sowie aus Investitionsbeiträgen			14.296
21		+ Einz. aus Abgängen von Vermögensgegenständen des Sachanlagevermögens und des immateriellen Anlagevermögens			
22		+ Einz. aus Abgängen von Vermögensgegenständen des Finanzanlagevermögens			
		Einzahlungen aus Finanzierungstätigkeit			
31		+ Einz. aus der Aufnahme v. Krediten und wirtschaftlich vergleichbaren Vorgängen für Investitionen			
		Summe			14.296
		Auszahlungen aus Investitionstätigkeit			
24		- Ausz. für den Erwerb von Grundstücken und Gebäuden			
25		- Ausz. für Baumaßnahmen			
26		- Ausz. für Investitionen in das sonstige Sachanlagevermögen und immaterielle Anlagevermögen davon: Ausz. aus gewährten Investitionszuweisungen und -zuschüssen	-82.000	-52.000	-40.534
27		- Ausz. für Investitionen in das Finanzanlagevermögen			
		Auszahlungen aus Finanzierungstätigkeit			
32		- Ausz. für die Tilgung von Krediten und wirtschaftlich vergleichbaren Vorgängen für Investitionen			
		Summe	-82.000	-52.000	-40.534
		Saldo (Einzahlungen ./- Auszahlungen)	-82.000	-52.000	-26.238

Haushaltsplan Stadt Trendelburg

Teilergebnishaushalt Produkt 010004 Bauhof					
Trendelburg					
Pos.	Konten	Bezeichnung	Haushaltsansatz z 2022	Haushaltsansatz z 2021	Ergebnis 2020
		Ordentliche Erträge			
01	50	Privatrechtliche Leistungsentgelte			
02	51	Öffentlich-rechtliche Leistungsentgelte			
03	548-549	Kostenersatzleistungen und -erstattungen			
04	52	Bestandsveränderungen und aktivierte Eigenleistungen			
05	55	Steuern und steuerähnliche Erträge einschl. Erträge aus gesetzlichen Umlagen			
06	547	Erträge aus Transferleistungen			
07	540-543	Erträge aus Zuweisungen und Zuschüssen für lfd. Zwecke und allgemeine Umlagen			
08	546	Erträge aus der Auflösung von Sonderposten aus Investitionszuweisungen, -zuschüssen und Investitionsbeiträgen	-23.090	-15.574	-13.155
09	53	Sonstige ordentliche Erträge			-1.082
10		Summe der ordentlichen Erträge (Nr. 1 bis 9)	-23.090	-15.574	-14.237
		Ordentliche Aufwendungen			
11	62, 63, 640-643, 647-649, 65	Personalaufwendungen	466.600	473.656	450.010
12	644-646	Versorgungsaufwendungen	28.700	28.315	26.800
13	60, 61, 67-69	Aufwendungen für Sach- und Dienstleistungen	125.500	120.400	128.721
14	66	Abschreibungen	60.612	44.731	35.995
15	71	Aufwendungen für Zuweisungen und Zuschüsse sowie besondere Finanzaufwendungen			
16	73	Steueraufwendungen einschl. Aufwendungen aus gesetzlichen Umlageverpflichtungen			
17	72	Transferaufwendungen			
18	70, 74, 76	Sonstige ordentliche Aufwendungen	1.745	1.745	1.614
19		Summe der ordentlichen Aufwendungen (Nr. 11 bis 18)	683.157	668.847	643.139
20		Verwaltungsergebnis (Nr. 10 ./ Nr. 19)	660.067	653.273	628.902
21	56, 57	Finanzerträge			
22	77	Finanzaufwendungen			
23		Finanzergebnis (Nr. 21 bis Nr. 22)			
24		Ordentliches Ergebnis (Verwaltungsergebnis und Finanzergebnis Nr. 20 und Nr. 23)	660.067	653.273	628.902
25	59	Außerordentliche Erträge			-6.300
26	79	Außerordentliche Aufwendungen			
27		Außerordentliches Ergebnis (Nr. 25 ./ Nr. 26)			-6.300
28		Jahresergebnis vor internen Leistungsbeziehungen (ordentliches Ergebnis und außerordentliches Ergebnis Nr. 24 und Nr. 27)	660.067	653.273	622.602
29		Erlöse der internen Leistungsbeziehungen	-680.637	-680.637	-541.826
30		Kosten der internen Leistungsbeziehungen	106.947	106.947	152.777
31		Ergebnis der internen Leistungsbeziehungen	-573.690	-573.690	-389.049
32		Jahresergebnis nach internen Leistungsbeziehungen	86.377	79.583	233.553

Haushaltsplan Stadt Trendelburg

Teilfinanzhaushalt Produkt 010004 Bauhof

Trendelburg

Pos.	Konten	Bezeichnung	Haushaltsansatz z 2022	Haushaltsansatz z 2021	Ergebnis 2020
		Einzahlungen aus Investitionstätigkeit			
20		+ Einz. aus Investitionszuweis. und -zuschüssen sowie aus Investitionsbeiträgen		88.000	25.680
21		+ Einz. aus Abgängen von Vermögensgegenständen des Sachanlagevermögens und des immateriellen Anlagevermögens			6.300
22		+ Einz. aus Abgängen von Vermögensgegenständen des Finanzanlagevermögens			
		Einzahlungen aus Finanzierungstätigkeit			
31		+ Einz. aus der Aufnahme v. Krediten und wirtschaftlich vergleichbaren Vorgängen für Investitionen			
		Summe		88.000	31.980
		Auszahlungen aus Investitionstätigkeit			
24		- Ausz. für den Erwerb von Grundstücken und Gebäuden			
25		- Ausz. für Baumaßnahmen			
26		- Ausz. für Investitionen in das sonstige Sachanlagevermögen und immaterielle Anlagevermögen davon: Ausz. aus gewährten Investitionszuweisungen und -zuschüssen	-10.000	-176.000	-165.297
27		- Ausz. für Investitionen in das Finanzanlagevermögen			
		Auszahlungen aus Finanzierungstätigkeit			
32		- Ausz. für die Tilgung von Krediten und wirtschaftlich vergleichbaren Vorgängen für Investitionen			
		Summe	-10.000	-176.000	-165.297
		Saldo (Einzahlungen ./- Auszahlungen)	-10.000	-88.000	-133.317

Haushaltsplan Stadt Trendelburg

Teilergebnishaushalt Produkt 010005 Verwaltungsgebäude

Trendelburg

Pos.	Konten	Bezeichnung	Haushaltsansatz z 2022	Haushaltsansatz z 2021	Ergebnis 2020
		Ordentliche Erträge			
01	50	Privatrechtliche Leistungsentgelte			
02	51	Öffentlich-rechtliche Leistungsentgelte			
03	548-549	Kostenersatzleistungen und -erstattungen			
04	52	Bestandsveränderungen und aktivierte Eigenleistungen			
05	55	Steuern und steuerähnliche Erträge einschl. Erträge aus gesetzlichen Umlagen			
06	547	Erträge aus Transferleistungen			
07	540-543	Erträge aus Zuweisungen und Zuschüssen für lfd. Zwecke und allgemeine Umlagen			
08	546	Erträge aus der Auflösung von Sonderposten aus Investitionszuweisungen, -zuschüssen und Investitionsbeiträgen	-553	-553	-553
09	53	Sonstige ordentliche Erträge			
10		Summe der ordentlichen Erträge (Nr. 1 bis 9)	-553	-553	-553
		Ordentliche Aufwendungen			
11	62, 63, 640-643, 647-649, 65	Personalaufwendungen			
12	644-646	Versorgungsaufwendungen			
13	60, 61, 67-69	Aufwendungen für Sach- und Dienstleistungen			11.568
14	66	Abschreibungen	3.522	3.522	3.523
15	71	Aufwendungen für Zuweisungen und Zuschüsse sowie besondere Finanzaufwendungen			
16	73	Steueraufwendungen einschl. Aufwendungen aus gesetzlichen Umlageverpflichtungen			
17	72	Transferaufwendungen			
18	70, 74, 76	Sonstige ordentliche Aufwendungen			
19		Summe der ordentlichen Aufwendungen (Nr. 11 bis 18)	3.522	3.522	15.091
20		Verwaltungsergebnis (Nr. 10 ./ Nr. 19)	2.969	2.969	14.538
21	56, 57	Finanzerträge			
22	77	Finanzaufwendungen			
23		Finanzergebnis (Nr. 21 bis Nr. 22)			
24		Ordentliches Ergebnis (Verwaltungsergebnis und Finanzergebnis Nr. 20 und Nr. 23)	2.969	2.969	14.538
25	59	Außerordentliche Erträge			
26	79	Außerordentliche Aufwendungen			
27		Außerordentliches Ergebnis (Nr. 25 ./ Nr. 26)			
28		Jahresergebnis vor internen Leistungsbeziehungen (ordentliches Ergebnis und außerordentliches Ergebnis Nr. 24 und Nr. 27)	2.969	2.969	14.538
29		Erlöse der internen Leistungsbeziehungen			
30		Kosten der internen Leistungsbeziehungen			
31		Ergebnis der internen Leistungsbeziehungen			
32		Jahresergebnis nach internen Leistungsbeziehungen	2.969	2.969	14.538

Haushaltsplan Stadt Trendelburg

Teilfinanzhaushalt Produkt 010005 Verwaltungsgebäude

Trendelburg

Pos.	Konten	Bezeichnung	Haushaltsansatz z 2022	Haushaltsansatz z 2021	Ergebnis 2020
		Einzahlungen aus Investitionstätigkeit			
20		+ Einz. aus Investitionszuweis. und -zuschüssen sowie aus Investitionsbeiträgen			
21		+ Einz. aus Abgängen von Vermögensgegenständen des Sachanlagevermögens und des immateriellen Anlagevermögens			
22		+ Einz. aus Abgängen von Vermögensgegenständen des Finanzanlagevermögens			
		Einzahlungen aus Finanzierungstätigkeit			
31		+ Einz. aus der Aufnahme v. Krediten und wirtschaftlich vergleichbaren Vorgängen für Investitionen			
		Summe			
		Auszahlungen aus Investitionstätigkeit			
24		- Ausz. für den Erwerb von Grundstücken und Gebäuden	-30.000		
25		- Ausz. für Baumaßnahmen			
26		- Ausz. für Investitionen in das sonstige Sachanlagevermögen und immaterielle Anlagevermögen davon: Ausz. aus gewährten Investitionszuweisungen und -zuschüssen			
27		- Ausz. für Investitionen in das Finanzanlagevermögen			
		Auszahlungen aus Finanzierungstätigkeit			
32		- Ausz. für die Tilgung von Krediten und wirtschaftlich vergleichbaren Vorgängen für Investitionen			
		Summe	-30.000		
		Saldo (Einzahlungen ./ Auszahlungen)	-30.000		

Haushaltsplan Stadt Trendelburg

Teilergebnishaushalt Produktbereich 02 Sicherheit und Ordnung					
Trendelburg					
Pos.	Konten	Bezeichnung	Haushaltsansatz 2022	Haushaltsansatz 2021	Ergebnis 2020
		Ordentliche Erträge			
01	50	Privatrechtliche Leistungsentgelte	-227	-2.627	-4.253
02	51	Öffentlich-rechtliche Leistungsentgelte	-201.000	-162.500	-76.694
03	548-549	Kostenersatzleistungen und -erstattungen	-39.600	-40.100	-37.522
04	52	Bestandsveränderungen und aktivierte Eigenleistungen			
05	55	Steuern und steuerähnliche Erträge einschl. Erträge aus gesetzlichen Umlagen			
06	547	Erträge aus Transferleistungen			
07	540-543	Erträge aus Zuweisungen und Zuschüssen für lfd. Zwecke und allgemeine Umlagen	-3.500	-3.500	-5.000
08	546	Erträge aus der Auflösung von Sonderposten aus Investitionszuweisungen, -zuschüssen und Investitionsbeiträgen	-27.736	-27.734	-27.648
09	53	Sonstige ordentliche Erträge			
10		Summe der ordentlichen Erträge (Nr. 1 bis 9)	-272.063	-236.461	-151.117
		Ordentliche Aufwendungen			
11	62, 63, 640-643, 647-649, 65	Personalaufwendungen	212.100	181.223	173.901
12	644-646	Versorgungsaufwendungen	12.810	10.974	10.558
13	60, 61, 67-69	Aufwendungen für Sach- und Dienstleistungen	360.730	309.430	209.759
14	66	Abschreibungen	95.863	89.815	90.279
15	71	Aufwendungen für Zuweisungen und Zuschüsse sowie besondere Finanzaufwendungen	17.300	16.800	6.264
16	73	Steueraufwendungen einschl. Aufwendungen aus gesetzlichen Umlageverpflichtungen			
17	72	Transferaufwendungen	200	200	780
18	70, 74, 76	Sonstige ordentliche Aufwendungen	50	50	19
19		Summe der ordentlichen Aufwendungen (Nr. 11 bis 18)	699.053	608.492	491.560
20		Verwaltungsergebnis (Nr. 10 ./ Nr. 19)	426.990	372.031	340.443
21	56, 57	Finanzerträge			
22	77	Finanzaufwendungen			
23		Finanzergebnis (Nr. 21 bis Nr. 22)			
24		Ordentliches Ergebnis (Verwaltungsergebnis und Finanzergebnis Nr. 20 und Nr. 23)	426.990	372.031	340.443
25	59	Außerordentliche Erträge			-418
26	79	Außerordentliche Aufwendungen			418
27		Außerordentliches Ergebnis (Nr. 25 ./ Nr. 26)			
28		Jahresergebnis vor internen Leistungsbeziehungen (ordentliches Ergebnis und außerordentliches Ergebnis Nr. 24 und Nr. 27)	426.990	372.031	340.443
29		Erlöse der internen Leistungsbeziehungen			
30		Kosten der internen Leistungsbeziehungen	121.489	121.299	122.498
31		Ergebnis der internen Leistungsbeziehungen	121.489	121.299	122.498
32		Jahresergebnis nach internen Leistungsbeziehungen	548.479	493.330	462.941

Haushaltsplan Stadt Trendelburg

Teilfinanzhaushalt Produktbereich 02 Sicherheit und Ordnung

Trendelburg

Pos.	Konten	Bezeichnung	Haushaltsansatz z 2022	Haushaltsansatz z 2021	Ergebnis 2020
		Einzahlungen aus Investitionstätigkeit			
20		+ Einz. aus Investitionszuweis. und -zuschüssen sowie aus Investitionsbeiträgen	132.000	132.400	856
21		+ Einz. aus Abgängen von Vermögensgegenständen des Sachanlagevermögens und des immateriellen Anlagevermögens			3.918
22		+ Einz. aus Abgängen von Vermögensgegenständen des Finanzanlagevermögens			
		Einzahlungen aus Finanzierungstätigkeit			
31		+ Einz. aus der Aufnahme v. Krediten und wirtschaftlich vergleichbaren Vorgängen für Investitionen			
		Summe	132.000	132.400	4.774
		Auszahlungen aus Investitionstätigkeit			
24		- Ausz. für den Erwerb von Grundstücken und Gebäuden	-10.000		-1.055
25		- Ausz. für Baumaßnahmen			-68.670
26		- Ausz. für Investitionen in das sonstige Sachanlagevermögen und immaterielle Anlagevermögen davon: Ausz. aus gewährten Investitionszuweisungen und -zuschüssen	-685.000	-341.000	-18.520
27		- Ausz. für Investitionen in das Finanzanlagevermögen			
		Auszahlungen aus Finanzierungstätigkeit			
32		- Ausz. für die Tilgung von Krediten und wirtschaftlich vergleichbaren Vorgängen für Investitionen			
		Summe	-695.000	-341.000	-88.245
		Saldo (Einzahlungen ./ Auszahlungen)	-563.000	-208.600	-83.471

Haushaltsplan Stadt Trendelburg

Teilergebnishaushalt Produktgruppe 0205 Statistik und Wahlen

Trendelburg

Pos.	Konten	Bezeichnung	Haushaltsansatz z 2022	Haushaltsansatz z 2021	Ergebnis 2020
		Ordentliche Erträge			
01	50	Privatrechtliche Leistungsentgelte			
02	51	Öffentlich-rechtliche Leistungsentgelte			
03	548-549	Kostenersatzleistungen und -erstattungen	-3.500	-3.000	
04	52	Bestandsveränderungen und aktivierte Eigenleistungen			
05	55	Steuern und steuerähnliche Erträge einschl. Erträge aus gesetzlichen Umlagen			
06	547	Erträge aus Transferleistungen			
07	540-543	Erträge aus Zuweisungen und Zuschüssen für lfd. Zwecke und allgemeine Umlagen			
08	546	Erträge aus der Auflösung von Sonderposten aus Investitionszuweisungen, -zuschüssen und Investitionsbeiträgen			
09	53	Sonstige ordentliche Erträge			
10		Summe der ordentlichen Erträge (Nr. 1 bis 9)	-3.500	-3.000	
		Ordentliche Aufwendungen			
11	62, 63, 640-643, 647-649, 65	Personalaufwendungen			
12	644-646	Versorgungsaufwendungen			
13	60, 61, 67-69	Aufwendungen für Sach- und Dienstleistungen	11.250	24.600	4.257
14	66	Abschreibungen	814		
15	71	Aufwendungen für Zuweisungen und Zuschüsse sowie besondere Finanzaufwendungen			
16	73	Steueraufwendungen einschl. Aufwendungen aus gesetzlichen Umlageverpflichtungen			
17	72	Transferaufwendungen			
18	70, 74, 76	Sonstige ordentliche Aufwendungen			
19		Summe der ordentlichen Aufwendungen (Nr. 11 bis 18)	12.064	24.600	4.257
20		Verwaltungsergebnis (Nr. 10 ./ Nr. 19)	8.564	21.600	4.257
21	56, 57	Finanzerträge			
22	77	Finanzaufwendungen			
23		Finanzergebnis (Nr. 21 bis Nr. 22)			
24		Ordentliches Ergebnis (Verwaltungsergebnis und Finanzergebnis Nr. 20 und Nr. 23)	8.564	21.600	4.257
25	59	Außerordentliche Erträge			
26	79	Außerordentliche Aufwendungen			
27		Außerordentliches Ergebnis (Nr. 25 ./ Nr. 26)			
28		Jahresergebnis vor internen Leistungsbeziehungen (ordentliches Ergebnis und außerordentliches Ergebnis Nr. 24 und Nr. 27)	8.564	21.600	4.257
29		Erlöse der internen Leistungsbeziehungen			
30		Kosten der internen Leistungsbeziehungen	1.968	1.968	1.713
31		Ergebnis der internen Leistungsbeziehungen	1.968	1.968	1.713
32		Jahresergebnis nach internen Leistungsbeziehungen	10.532	23.568	5.970

Haushaltsplan Stadt Trendelburg

Teilfinanzhaushalt Produktgruppe 0205 Statistik und Wahlen

Trendelburg

Pos.	Konten	Bezeichnung	Haushaltsansatz z 2022	Haushaltsansatz z 2021	Ergebnis 2020
		Einzahlungen aus Investitionstätigkeit			
20		+ Einz. aus Investitionszuweis. und -zuschüssen sowie aus Investitionsbeiträgen			
21		+ Einz. aus Abgängen von Vermögensgegenständen des Sachanlagevermögens und des immateriellen Anlagevermögens			
22		+ Einz. aus Abgängen von Vermögensgegenständen des Finanzanlagevermögens			
		Einzahlungen aus Finanzierungstätigkeit			
31		+ Einz. aus der Aufnahme v. Krediten und wirtschaftlich vergleichbaren Vorgängen für Investitionen			
		Summe			
		Auszahlungen aus Investitionstätigkeit			
24		- Ausz. für den Erwerb von Grundstücken und Gebäuden			
25		- Ausz. für Baumaßnahmen			
26		- Ausz. für Investitionen in das sonstige Sachanlagevermögen und immaterielle Anlagevermögen davon: Ausz. aus gewährten Investitionszuweisungen und -zuschüssen		-5.000	
27		- Ausz. für Investitionen in das Finanzanlagevermögen			
		Auszahlungen aus Finanzierungstätigkeit			
32		- Ausz. für die Tilgung von Krediten und wirtschaftlich vergleichbaren Vorgängen für Investitionen			
		Summe		-5.000	
		Saldo (Einzahlungen ./- Auszahlungen)		-5.000	

Haushaltsplan Stadt Trendelburg

Teilergebnishaushalt Produkt 020501 Wahlen					
Trendelburg					
Pos.	Konten	Bezeichnung	Haushaltsansatz z 2022	Haushaltsansatz z 2021	Ergebnis 2020
		Ordentliche Erträge			
01	50	Privatrechtliche Leistungsentgelte			
02	51	Öffentlich-rechtliche Leistungsentgelte			
03	548-549	Kostenersatzleistungen und -erstattungen	-3.500	-3.000	
04	52	Bestandsveränderungen und aktivierte Eigenleistungen			
05	55	Steuern und steuerähnliche Erträge einschl. Erträge aus gesetzlichen Umlagen			
06	547	Erträge aus Transferleistungen			
07	540-543	Erträge aus Zuweisungen und Zuschüssen für lfd. Zwecke und allgemeine Umlagen			
08	546	Erträge aus der Auflösung von Sonderposten aus Investitionszuweisungen, -zuschüssen und Investitionsbeiträgen			
09	53	Sonstige ordentliche Erträge			
10		Summe der ordentlichen Erträge (Nr. 1 bis 9)	-3.500	-3.000	
		Ordentliche Aufwendungen			
11	62, 63, 640-643, 647-649, 65	Personalaufwendungen			
12	644-646	Versorgungsaufwendungen			
13	60, 61, 67-69	Aufwendungen für Sach- und Dienstleistungen	11.250	24.600	4.257
14	66	Abschreibungen	814		
15	71	Aufwendungen für Zuweisungen und Zuschüsse sowie besondere Finanzaufwendungen			
16	73	Steueraufwendungen einschl. Aufwendungen aus gesetzlichen Umlageverpflichtungen			
17	72	Transferaufwendungen			
18	70, 74, 76	Sonstige ordentliche Aufwendungen			
19		Summe der ordentlichen Aufwendungen (Nr. 11 bis 18)	12.064	24.600	4.257
20		Verwaltungsergebnis (Nr. 10 ./ Nr. 19)	8.564	21.600	4.257
21	56, 57	Finanzerträge			
22	77	Finanzaufwendungen			
23		Finanzergebnis (Nr. 21 bis Nr. 22)			
24		Ordentliches Ergebnis (Verwaltungsergebnis und Finanzergebnis Nr. 20 und Nr. 23)	8.564	21.600	4.257
25	59	Außerordentliche Erträge			
26	79	Außerordentliche Aufwendungen			
27		Außerordentliches Ergebnis (Nr. 25 ./ Nr. 26)			
28		Jahresergebnis vor internen Leistungsbeziehungen (ordentliches Ergebnis und außerordentliches Ergebnis Nr. 24 und Nr. 27)	8.564	21.600	4.257
29		Erlöse der internen Leistungsbeziehungen			
30		Kosten der internen Leistungsbeziehungen	1.968	1.968	1.713
31		Ergebnis der internen Leistungsbeziehungen	1.968	1.968	1.713
32		Jahresergebnis nach internen Leistungsbeziehungen	10.532	23.568	5.970

Haushaltsplan Stadt Trendelburg

Teilfinanzhaushalt Produkt 020501 Wahlen

Trendelburg

Pos.	Konten	Bezeichnung	Haushaltsansatz z 2022	Haushaltsansatz z 2021	Ergebnis 2020
		Einzahlungen aus Investitionstätigkeit			
20		+ Einz. aus Investitionszuweis. und -zuschüssen sowie aus Investitionsbeiträgen			
21		+ Einz. aus Abgängen von Vermögensgegenständen des Sachanlagevermögens und des immateriellen Anlagevermögens			
22		+ Einz. aus Abgängen von Vermögensgegenständen des Finanzanlagevermögens			
		Einzahlungen aus Finanzierungstätigkeit			
31		+ Einz. aus der Aufnahme v. Krediten und wirtschaftlich vergleichbaren Vorgängen für Investitionen			
		Summe			
		Auszahlungen aus Investitionstätigkeit			
24		- Ausz. für den Erwerb von Grundstücken und Gebäuden			
25		- Ausz. für Baumaßnahmen			
26		- Ausz. für Investitionen in das sonstige Sachanlagevermögen und immaterielle Anlagevermögen davon: Ausz. aus gewährten Investitionszuweisungen und -zuschüssen		-5.000	
27		- Ausz. für Investitionen in das Finanzanlagevermögen			
		Auszahlungen aus Finanzierungstätigkeit			
32		- Ausz. für die Tilgung von Krediten und wirtschaftlich vergleichbaren Vorgängen für Investitionen			
		Summe		-5.000	
		Saldo (Einzahlungen ./ Auszahlungen)		-5.000	

Haushaltsplan Stadt Trendelburg

Teilergebnishaushalt Produktgruppe 0211 Ordnungsverwaltung

Trendelburg

Pos.	Konten	Bezeichnung	Haushaltsansatz z 2022	Haushaltsansatz z 2021	Ergebnis 2020
		Ordentliche Erträge			
01	50	Privatrechtliche Leistungsentgelte	-100	-2.500	-4.125
02	51	Öffentlich-rechtliche Leistungsentgelte	-186.000	-160.000	-56.692
03	548-549	Kostenersatzleistungen und -erstattungen	-36.100	-37.100	-37.522
04	52	Bestandsveränderungen und aktivierte Eigenleistungen			
05	55	Steuern und steuerähnliche Erträge einschl. Erträge aus gesetzlichen Umlagen			
06	547	Erträge aus Transferleistungen			
07	540-543	Erträge aus Zuweisungen und Zuschüssen für lfd. Zwecke und allgemeine Umlagen			
08	546	Erträge aus der Auflösung von Sonderposten aus Investitionszuweisungen, -zuschüssen und Investitionsbeiträgen			
09	53	Sonstige ordentliche Erträge			
10		Summe der ordentlichen Erträge (Nr. 1 bis 9)	-222.200	-199.600	-98.339
		Ordentliche Aufwendungen			
11	62, 63, 640-643, 647-649, 65	Personalaufwendungen	206.800	176.023	168.845
12	644-646	Versorgungsaufwendungen	12.810	10.974	10.558
13	60, 61, 67-69	Aufwendungen für Sach- und Dienstleistungen	129.180	97.430	56.198
14	66	Abschreibungen	388	390	472
15	71	Aufwendungen für Zuweisungen und Zuschüsse sowie besondere Finanzaufwendungen	5.800	5.800	5.206
16	73	Steueraufwendungen einschl. Aufwendungen aus gesetzlichen Umlageverpflichtungen			
17	72	Transferaufwendungen			780
18	70, 74, 76	Sonstige ordentliche Aufwendungen			
19		Summe der ordentlichen Aufwendungen (Nr. 11 bis 18)	354.978	290.617	242.059
20		Verwaltungsergebnis (Nr. 10 ./ Nr. 19)	132.778	91.017	143.720
21	56, 57	Finanzerträge			
22	77	Finanzaufwendungen			
23		Finanzergebnis (Nr. 21 bis Nr. 22)			
24		Ordentliches Ergebnis (Verwaltungsergebnis und Finanzergebnis Nr. 20 und Nr. 23)	132.778	91.017	143.720
25	59	Außerordentliche Erträge			
26	79	Außerordentliche Aufwendungen			
27		Außerordentliches Ergebnis (Nr. 25 ./ Nr. 26)			
28		Jahresergebnis vor internen Leistungsbeziehungen (ordentliches Ergebnis und außerordentliches Ergebnis Nr. 24 und Nr. 27)	132.778	91.017	143.720
29		Erlöse der internen Leistungsbeziehungen			
30		Kosten der internen Leistungsbeziehungen	27.552	27.552	27.933
31		Ergebnis der internen Leistungsbeziehungen	27.552	27.552	27.933
32		Jahresergebnis nach internen Leistungsbeziehungen	160.330	118.569	171.653

Haushaltsplan Stadt Trendelburg

Teilfinanzhaushalt Produktgruppe 0211 Ordnungsverwaltung

Trendelburg

Pos.	Konten	Bezeichnung	Haushaltsansatz z 2022	Haushaltsansatz z 2021	Ergebnis 2020
		Einzahlungen aus Investitionstätigkeit			
20		+ Einz. aus Investitionszuweis. und -zuschüssen sowie aus Investitionsbeiträgen			
21		+ Einz. aus Abgängen von Vermögensgegenständen des Sachanlagevermögens und des immateriellen Anlagevermögens			
22		+ Einz. aus Abgängen von Vermögensgegenständen des Finanzanlagevermögens			
		Einzahlungen aus Finanzierungstätigkeit			
31		+ Einz. aus der Aufnahme v. Krediten und wirtschaftlich vergleichbaren Vorgängen für Investitionen			
		Summe			
		Auszahlungen aus Investitionstätigkeit			
24		- Ausz. für den Erwerb von Grundstücken und Gebäuden			
25		- Ausz. für Baumaßnahmen			
26		- Ausz. für Investitionen in das sonstige Sachanlagevermögen und immaterielle Anlagevermögen davon: Ausz. aus gewährten Investitionszuweisungen und -zuschüssen	-6.000	-1.000	-2.948
27		- Ausz. für Investitionen in das Finanzanlagevermögen			
		Auszahlungen aus Finanzierungstätigkeit			
32		- Ausz. für die Tilgung von Krediten und wirtschaftlich vergleichbaren Vorgängen für Investitionen			
		Summe	-6.000	-1.000	-2.948
		Saldo (Einzahlungen ./ Auszahlungen)	-6.000	-1.000	-2.948

Haushaltsplan Stadt Trendelburg

Teilergebnishaushalt Produkt 021101 Ordnungsverwaltung

Trendelburg

Pos.	Konten	Bezeichnung	Haushaltsansatz z 2022	Haushaltsansatz z 2021	Ergebnis 2020
		Ordentliche Erträge			
01	50	Privatrechtliche Leistungsentgelte	-100	-2.500	-3.352
02	51	Öffentlich-rechtliche Leistungsentgelte	-162.000	-136.000	-28.951
03	548-549	Kostenersatzleistungen und -erstattungen	-100	-1.100	-1.522
04	52	Bestandsveränderungen und aktivierte Eigenleistungen			
05	55	Steuern und steuerähnliche Erträge einschl. Erträge aus gesetzlichen Umlagen			
06	547	Erträge aus Transferleistungen			
07	540-543	Erträge aus Zuweisungen und Zuschüssen für lfd. Zwecke und allgemeine Umlagen			
08	546	Erträge aus der Auflösung von Sonderposten aus Investitionszuweisungen, -zuschüssen und Investitionsbeiträgen			
09	53	Sonstige ordentliche Erträge			
10		Summe der ordentlichen Erträge (Nr. 1 bis 9)	-162.200	-139.600	-33.825
		Ordentliche Aufwendungen			
11	62, 63, 640-643, 647-649, 65	Personalaufwendungen	206.800	176.023	168.845
12	644-646	Versorgungsaufwendungen	12.810	10.974	10.558
13	60, 61, 67-69	Aufwendungen für Sach- und Dienstleistungen	112.675	86.525	47.203
14	66	Abschreibungen	388	390	472
15	71	Aufwendungen für Zuweisungen und Zuschüsse sowie besondere Finanzaufwendungen	5.800	5.800	5.206
16	73	Steueraufwendungen einschl. Aufwendungen aus gesetzlichen Umlageverpflichtungen			
17	72	Transferaufwendungen			780
18	70, 74, 76	Sonstige ordentliche Aufwendungen			
19		Summe der ordentlichen Aufwendungen (Nr. 11 bis 18)	338.473	279.712	233.064
20		Verwaltungsergebnis (Nr. 10 ./ Nr. 19)	176.273	140.112	199.239
21	56, 57	Finanzerträge			
22	77	Finanzaufwendungen			
23		Finanzergebnis (Nr. 21 bis Nr. 22)			
24		Ordentliches Ergebnis (Verwaltungsergebnis und Finanzergebnis Nr. 20 und Nr. 23)	176.273	140.112	199.239
25	59	Außerordentliche Erträge			
26	79	Außerordentliche Aufwendungen			
27		Außerordentliches Ergebnis (Nr. 25 ./ Nr. 26)			
28		Jahresergebnis vor internen Leistungsbeziehungen (ordentliches Ergebnis und außerordentliches Ergebnis Nr. 24 und Nr. 27)	176.273	140.112	199.239
29		Erlöse der internen Leistungsbeziehungen			
30		Kosten der internen Leistungsbeziehungen	22.021	22.021	22.402
31		Ergebnis der internen Leistungsbeziehungen	22.021	22.021	22.402
32		Jahresergebnis nach internen Leistungsbeziehungen	198.294	162.133	221.641

Haushaltsplan Stadt Trendelburg

Teilfinanzhaushalt Produkt 021101 Ordnungsverwaltung

Trendelburg

Pos.	Konten	Bezeichnung	Haushaltsansatz z 2022	Haushaltsansatz z 2021	Ergebnis 2020
		Einzahlungen aus Investitionstätigkeit			
20		+ Einz. aus Investitionszuweis. und -zuschüssen sowie aus Investitionsbeiträgen			
21		+ Einz. aus Abgängen von Vermögensgegenständen des Sachanlagevermögens und des immateriellen Anlagevermögens			
22		+ Einz. aus Abgängen von Vermögensgegenständen des Finanzanlagevermögens			
		Einzahlungen aus Finanzierungstätigkeit			
31		+ Einz. aus der Aufnahme v. Krediten und wirtschaftlich vergleichbaren Vorgängen für Investitionen			
		Summe			
		Auszahlungen aus Investitionstätigkeit			
24		- Ausz. für den Erwerb von Grundstücken und Gebäuden			
25		- Ausz. für Baumaßnahmen			
26		- Ausz. für Investitionen in das sonstige Sachanlagevermögen und immaterielle Anlagevermögen davon: Ausz. aus gewährten Investitionszuweisungen und -zuschüssen	-6.000	-1.000	-2.948
27		- Ausz. für Investitionen in das Finanzanlagevermögen			
		Auszahlungen aus Finanzierungstätigkeit			
32		- Ausz. für die Tilgung von Krediten und wirtschaftlich vergleichbaren Vorgängen für Investitionen			
		Summe	-6.000	-1.000	-2.948
		Saldo (Einzahlungen ./ Auszahlungen)	-6.000	-1.000	-2.948

Haushaltsplan Stadt Trendelburg

Teilergebnishaushalt Produkt 021102 Standesamt

Trendelburg

Pos.	Konten	Bezeichnung	Haushaltsansatz z 2022	Haushaltsansatz z 2021	Ergebnis 2020
		Ordentliche Erträge			
01	50	Privatrechtliche Leistungsentgelte			-773
02	51	Öffentlich-rechtliche Leistungsentgelte	-24.000	-24.000	-27.741
03	548-549	Kostenersatzleistungen und -erstattungen	-36.000	-36.000	-36.000
04	52	Bestandsveränderungen und aktivierte Eigenleistungen			
05	55	Steuern und steuerähnliche Erträge einschl. Erträge aus gesetzlichen Umlagen			
06	547	Erträge aus Transferleistungen			
07	540-543	Erträge aus Zuweisungen und Zuschüssen für lfd. Zwecke und allgemeine Umlagen			
08	546	Erträge aus der Auflösung von Sonderposten aus Investitionszuweisungen, -zuschüssen und Investitionsbeiträgen			
09	53	Sonstige ordentliche Erträge			
10		Summe der ordentlichen Erträge (Nr. 1 bis 9)	-60.000	-60.000	-64.514
		Ordentliche Aufwendungen			
11	62, 63, 640-643, 647-649, 65	Personalaufwendungen			
12	644-646	Versorgungsaufwendungen			
13	60, 61, 67-69	Aufwendungen für Sach- und Dienstleistungen	16.505	10.905	8.995
14	66	Abschreibungen			
15	71	Aufwendungen für Zuweisungen und Zuschüsse sowie besondere Finanzaufwendungen			
16	73	Steueraufwendungen einschl. Aufwendungen aus gesetzlichen Umlageverpflichtungen			
17	72	Transferaufwendungen			
18	70, 74, 76	Sonstige ordentliche Aufwendungen			
19		Summe der ordentlichen Aufwendungen (Nr. 11 bis 18)	16.505	10.905	8.995
20		Verwaltungsergebnis (Nr. 10 ./ Nr. 19)	-43.495	-49.095	-55.519
21	56, 57	Finanzerträge			
22	77	Finanzaufwendungen			
23		Finanzergebnis (Nr. 21 bis Nr. 22)			
24		Ordentliches Ergebnis (Verwaltungsergebnis und Finanzergebnis Nr. 20 und Nr. 23)	-43.495	-49.095	-55.519
25	59	Außerordentliche Erträge			
26	79	Außerordentliche Aufwendungen			
27		Außerordentliches Ergebnis (Nr. 25 ./ Nr. 26)			
28		Jahresergebnis vor internen Leistungsbeziehungen (ordentliches Ergebnis und außerordentliches Ergebnis Nr. 24 und Nr. 27)	-43.495	-49.095	-55.519
29		Erlöse der internen Leistungsbeziehungen			
30		Kosten der internen Leistungsbeziehungen	5.531	5.531	5.531
31		Ergebnis der internen Leistungsbeziehungen	5.531	5.531	5.531
32		Jahresergebnis nach internen Leistungsbeziehungen	-37.964	-43.564	-49.988

Haushaltsplan Stadt Trendelburg

Teilfinanzhaushalt Produkt 021102 Standesamt

Trendelburg

Pos.	Konten	Bezeichnung	Haushaltsansatz z 2022	Haushaltsansatz z 2021	Ergebnis 2020
		Einzahlungen aus Investitionstätigkeit			
20		+ Einz. aus Investitionszuweis. und -zuschüssen sowie aus Investitionsbeiträgen			
21		+ Einz. aus Abgängen von Vermögensgegenständen des Sachanlagevermögens und des immateriellen Anlagevermögens			
22		+ Einz. aus Abgängen von Vermögensgegenständen des Finanzanlagevermögens			
		Einzahlungen aus Finanzierungstätigkeit			
31		+ Einz. aus der Aufnahme v. Krediten und wirtschaftlich vergleichbaren Vorgängen für Investitionen			
		Summe			
		Auszahlungen aus Investitionstätigkeit			
24		- Ausz. für den Erwerb von Grundstücken und Gebäuden			
25		- Ausz. für Baumaßnahmen			
26		- Ausz. für Investitionen in das sonstige Sachanlagevermögen und immaterielle Anlagevermögen davon: Ausz. aus gewährten Investitionszuweisungen und -zuschüssen			
27		- Ausz. für Investitionen in das Finanzanlagevermögen			
		Auszahlungen aus Finanzierungstätigkeit			
32		- Ausz. für die Tilgung von Krediten und wirtschaftlich vergleichbaren Vorgängen für Investitionen			
		Summe			
		Saldo (Einzahlungen ./ Auszahlungen)			

Haushaltsplan Stadt Trendelburg

Teilergebnishaushalt Produktgruppe 0213 Brandschutz

Trendelburg

Pos.	Konten	Bezeichnung	Haushaltsansatz z 2022	Haushaltsansatz z 2021	Ergebnis 2020
		Ordentliche Erträge			
01	50	Privatrechtliche Leistungsentgelte	-127	-127	-128
02	51	Öffentlich-rechtliche Leistungsentgelte	-15.000	-2.500	-20.002
03	548-549	Kostenersatzleistungen und -erstattungen			
04	52	Bestandsveränderungen und aktivierte Eigenleistungen			
05	55	Steuern und steuerähnliche Erträge einschl. Erträge aus gesetzlichen Umlagen			
06	547	Erträge aus Transferleistungen			
07	540-543	Erträge aus Zuweisungen und Zuschüssen für lfd. Zwecke und allgemeine Umlagen	-3.500	-3.500	-5.000
08	546	Erträge aus der Auflösung von Sonderposten aus Investitionszuweisungen, -zuschüssen und Investitionsbeiträgen	-27.736	-27.734	-27.648
09	53	Sonstige ordentliche Erträge			
10		Summe der ordentlichen Erträge (Nr. 1 bis 9)	-46.363	-33.861	-52.778
		Ordentliche Aufwendungen			
11	62, 63, 640-643, 647-649, 65	Personalaufwendungen	5.300	5.200	5.056
12	644-646	Versorgungsaufwendungen			
13	60, 61, 67-69	Aufwendungen für Sach- und Dienstleistungen	220.300	187.400	149.305
14	66	Abschreibungen	94.661	89.425	89.807
15	71	Aufwendungen für Zuweisungen und Zuschüsse sowie besondere Finanzaufwendungen	11.500	11.000	1.058
16	73	Steueraufwendungen einschl. Aufwendungen aus gesetzlichen Umlageverpflichtungen			
17	72	Transferaufwendungen	200	200	
18	70, 74, 76	Sonstige ordentliche Aufwendungen	50	50	19
19		Summe der ordentlichen Aufwendungen (Nr. 11 bis 18)	332.011	293.275	245.244
20		Verwaltungsergebnis (Nr. 10 ./ Nr. 19)	285.648	259.414	192.466
21	56, 57	Finanzerträge			
22	77	Finanzaufwendungen			
23		Finanzergebnis (Nr. 21 bis Nr. 22)			
24		Ordentliches Ergebnis (Verwaltungsergebnis und Finanzergebnis Nr. 20 und Nr. 23)	285.648	259.414	192.466
25	59	Außerordentliche Erträge			-418
26	79	Außerordentliche Aufwendungen			418
27		Außerordentliches Ergebnis (Nr. 25 ./ Nr. 26)			
28		Jahresergebnis vor internen Leistungsbeziehungen (ordentliches Ergebnis und außerordentliches Ergebnis Nr. 24 und Nr. 27)	285.648	259.414	192.466
29		Erlöse der internen Leistungsbeziehungen			
30		Kosten der internen Leistungsbeziehungen	91.969	91.779	92.851
31		Ergebnis der internen Leistungsbeziehungen	91.969	91.779	92.851
32		Jahresergebnis nach internen Leistungsbeziehungen	377.617	351.193	285.317

Haushaltsplan Stadt Trendelburg

Teilfinanzhaushalt Produktgruppe 0213 Brandschutz

Trendelburg

Pos.	Konten	Bezeichnung	Haushaltsansatz z 2022	Haushaltsansatz z 2021	Ergebnis 2020
		Einzahlungen aus Investitionstätigkeit			
20		+ Einz. aus Investitionszuweis. und -zuschüssen sowie aus Investitionsbeiträgen	132.000	132.400	856
21		+ Einz. aus Abgängen von Vermögensgegenständen des Sachanlagevermögens und des immateriellen Anlagevermögens			3.918
22		+ Einz. aus Abgängen von Vermögensgegenständen des Finanzanlagevermögens			
		Einzahlungen aus Finanzierungstätigkeit			
31		+ Einz. aus der Aufnahme v. Krediten und wirtschaftlich vergleichbaren Vorgängen für Investitionen			
		Summe	132.000	132.400	4.774
		Auszahlungen aus Investitionstätigkeit			
24		- Ausz. für den Erwerb von Grundstücken und Gebäuden	-10.000		-1.055
25		- Ausz. für Baumaßnahmen			-68.670
26		- Ausz. für Investitionen in das sonstige Sachanlagevermögen und immaterielle Anlagevermögen davon: Ausz. aus gewährten Investitionszuweisungen und -zuschüssen	-679.000	-335.000	-15.572
27		- Ausz. für Investitionen in das Finanzanlagevermögen			
		Auszahlungen aus Finanzierungstätigkeit			
32		- Ausz. für die Tilgung von Krediten und wirtschaftlich vergleichbaren Vorgängen für Investitionen			
		Summe	-689.000	-335.000	-85.297
		Saldo (Einzahlungen ./ Auszahlungen)	-557.000	-202.600	-80.523

Haushaltsplan Stadt Trendelburg

Teilergebnishaushalt Produkt 021301 Feuer- und Katastrophenschutz					
Trendelburg					
Pos.	Konten	Bezeichnung	Haushaltsansatz 2022	Haushaltsansatz 2021	Ergebnis 2020
		Ordentliche Erträge			
01	50	Privatrechtliche Leistungsentgelte	-127	-127	-128
02	51	Öffentlich-rechtliche Leistungsentgelte	-15.000	-2.500	-20.002
03	548-549	Kostenersatzleistungen und -erstattungen			
04	52	Bestandsveränderungen und aktivierte Eigenleistungen			
05	55	Steuern und steuerähnliche Erträge einschl. Erträge aus gesetzlichen Umlagen			
06	547	Erträge aus Transferleistungen			
07	540-543	Erträge aus Zuweisungen und Zuschüssen für lfd. Zwecke und allgemeine Umlagen	-3.500	-3.500	-5.000
08	546	Erträge aus der Auflösung von Sonderposten aus Investitionszuweisungen, -zuschüssen und Investitionsbeiträgen	-27.736	-27.734	-27.648
09	53	Sonstige ordentliche Erträge			
10		Summe der ordentlichen Erträge (Nr. 1 bis 9)	-46.363	-33.861	-52.778
		Ordentliche Aufwendungen			
11	62, 63, 640-643, 647-649, 65	Personalaufwendungen	5.300	5.200	5.056
12	644-646	Versorgungsaufwendungen			
13	60, 61, 67-69	Aufwendungen für Sach- und Dienstleistungen	220.300	187.400	149.305
14	66	Abschreibungen	94.661	89.425	89.807
15	71	Aufwendungen für Zuweisungen und Zuschüsse sowie besondere Finanzaufwendungen	11.500	11.000	1.058
16	73	Steueraufwendungen einschl. Aufwendungen aus gesetzlichen Umlageverpflichtungen			
17	72	Transferaufwendungen	200	200	
18	70, 74, 76	Sonstige ordentliche Aufwendungen	50	50	19
19		Summe der ordentlichen Aufwendungen (Nr. 11 bis 18)	332.011	293.275	245.244
20		Verwaltungsergebnis (Nr. 10 ./ Nr. 19)	285.648	259.414	192.466
21	56, 57	Finanzerträge			
22	77	Finanzaufwendungen			
23		Finanzergebnis (Nr. 21 bis Nr. 22)			
24		Ordentliches Ergebnis (Verwaltungsergebnis und Finanzergebnis Nr. 20 und Nr. 23)	285.648	259.414	192.466
25	59	Außerordentliche Erträge			-418
26	79	Außerordentliche Aufwendungen			418
27		Außerordentliches Ergebnis (Nr. 25 ./ Nr. 26)			
28		Jahresergebnis vor internen Leistungsbeziehungen (ordentliches Ergebnis und außerordentliches Ergebnis Nr. 24 und Nr. 27)	285.648	259.414	192.466
29		Erlöse der internen Leistungsbeziehungen			
30		Kosten der internen Leistungsbeziehungen	91.969	91.779	92.851
31		Ergebnis der internen Leistungsbeziehungen	91.969	91.779	92.851
32		Jahresergebnis nach internen Leistungsbeziehungen	377.617	351.193	285.317

Haushaltsplan Stadt Trendelburg

Teilfinanzhaushalt Produkt 021301 Feuer- und Katastrophenschutz

Trendelburg

Pos.	Konten	Bezeichnung	Haushaltsansatz z 2022	Haushaltsansatz z 2021	Ergebnis 2020
		Einzahlungen aus Investitionstätigkeit			
20		+ Einz. aus Investitionszuweis. und -zuschüssen sowie aus Investitionsbeiträgen	132.000	132.400	856
21		+ Einz. aus Abgängen von Vermögensgegenständen des Sachanlagevermögens und des immateriellen Anlagevermögens			3.918
22		+ Einz. aus Abgängen von Vermögensgegenständen des Finanzanlagevermögens			
		Einzahlungen aus Finanzierungstätigkeit			
31		+ Einz. aus der Aufnahme v. Krediten und wirtschaftlich vergleichbaren Vorgängen für Investitionen			
		Summe	132.000	132.400	4.774
		Auszahlungen aus Investitionstätigkeit			
24		- Ausz. für den Erwerb von Grundstücken und Gebäuden	-10.000		-1.055
25		- Ausz. für Baumaßnahmen			-68.670
26		- Ausz. für Investitionen in das sonstige Sachanlagevermögen und immaterielle Anlagevermögen davon: Ausz. aus gewährten Investitionszuweisungen und -zuschüssen	-679.000	-335.000	-15.572
27		- Ausz. für Investitionen in das Finanzanlagevermögen			
		Auszahlungen aus Finanzierungstätigkeit			
32		- Ausz. für die Tilgung von Krediten und wirtschaftlich vergleichbaren Vorgängen für Investitionen			
		Summe	-689.000	-335.000	-85.297
		Saldo (Einzahlungen ./- Auszahlungen)	-557.000	-202.600	-80.523

Haushaltsplan Stadt Trendelburg

Teilergebnishaushalt Produktgruppe 0214 Katastrophenschutz

Trendelburg

Pos.	Konten	Bezeichnung	Haushaltsansatz z 2022	Haushaltsansatz z 2021	Ergebnis 2020
		Ordentliche Erträge			
01	50	Privatrechtliche Leistungsentgelte			
02	51	Öffentlich-rechtliche Leistungsentgelte			
03	548-549	Kostenersatzleistungen und -erstattungen			
04	52	Bestandsveränderungen und aktivierte Eigenleistungen			
05	55	Steuern und steuerähnliche Erträge einschl. Erträge aus gesetzlichen Umlagen			
06	547	Erträge aus Transferleistungen			
07	540-543	Erträge aus Zuweisungen und Zuschüssen für lfd. Zwecke und allgemeine Umlagen			
08	546	Erträge aus der Auflösung von Sonderposten aus Investitionszuweisungen, -zuschüssen und Investitionsbeiträgen			
09	53	Sonstige ordentliche Erträge			
10		Summe der ordentlichen Erträge (Nr. 1 bis 9)			
		Ordentliche Aufwendungen			
11	62, 63, 640-643, 647-649, 65	Personalaufwendungen			
12	644-646	Versorgungsaufwendungen			
13	60, 61, 67-69	Aufwendungen für Sach- und Dienstleistungen			
14	66	Abschreibungen			
15	71	Aufwendungen für Zuweisungen und Zuschüsse sowie besondere Finanzaufwendungen			
16	73	Steueraufwendungen einschl. Aufwendungen aus gesetzlichen Umlageverpflichtungen			
17	72	Transferaufwendungen			
18	70, 74, 76	Sonstige ordentliche Aufwendungen			
19		Summe der ordentlichen Aufwendungen (Nr. 11 bis 18)			
20		Verwaltungsergebnis (Nr. 10 ./ Nr. 19)			
21	56, 57	Finanzerträge			
22	77	Finanzaufwendungen			
23		Finanzergebnis (Nr. 21 bis Nr. 22)			
24		Ordentliches Ergebnis (Verwaltungsergebnis und Finanzergebnis Nr. 20 und Nr. 23)			
25	59	Außerordentliche Erträge			
26	79	Außerordentliche Aufwendungen			
27		Außerordentliches Ergebnis (Nr. 25 ./ Nr. 26)			
28		Jahresergebnis vor internen Leistungsbeziehungen (ordentliches Ergebnis und außerordentliches Ergebnis Nr. 24 und Nr. 27)			
29		Erlöse der internen Leistungsbeziehungen			
30		Kosten der internen Leistungsbeziehungen			
31		Ergebnis der internen Leistungsbeziehungen			
32		Jahresergebnis nach internen Leistungsbeziehungen			

Haushaltsplan Stadt Trendelburg

Teilfinanzhaushalt Produktgruppe 0214 Katastrophenschutz

Trendelburg

Pos.	Konten	Bezeichnung	Haushaltsansatz z 2022	Haushaltsansatz z 2021	Ergebnis 2020
		Einzahlungen aus Investitionstätigkeit			
20		+ Einz. aus Investitionszuweis. und -zuschüssen sowie aus Investitionsbeiträgen			
21		+ Einz. aus Abgängen von Vermögensgegenständen des Sachanlagevermögens und des immateriellen Anlagevermögens			
22		+ Einz. aus Abgängen von Vermögensgegenständen des Finanzanlagevermögens			
		Einzahlungen aus Finanzierungstätigkeit			
31		+ Einz. aus der Aufnahme v. Krediten und wirtschaftlich vergleichbaren Vorgängen für Investitionen			
		Summe			
		Auszahlungen aus Investitionstätigkeit			
24		- Ausz. für den Erwerb von Grundstücken und Gebäuden			
25		- Ausz. für Baumaßnahmen			
26		- Ausz. für Investitionen in das sonstige Sachanlagevermögen und immaterielle Anlagevermögen davon: Ausz. aus gewährten Investitionszuweisungen und -zuschüssen			
27		- Ausz. für Investitionen in das Finanzanlagevermögen			
		Auszahlungen aus Finanzierungstätigkeit			
32		- Ausz. für die Tilgung von Krediten und wirtschaftlich vergleichbaren Vorgängen für Investitionen			
		Summe			
		Saldo (Einzahlungen ./ Auszahlungen)			

Haushaltsplan Stadt Trendelburg

Teilergebnishaushalt Produkt 021401 Katastrophenschutz

Trendelburg

Pos.	Konten	Bezeichnung	Haushaltsansatz z 2022	Haushaltsansatz z 2021	Ergebnis 2020
		Ordentliche Erträge			
01	50	Privatrechtliche Leistungsentgelte			
02	51	Öffentlich-rechtliche Leistungsentgelte			
03	548-549	Kostenersatzleistungen und -erstattungen			
04	52	Bestandsveränderungen und aktivierte Eigenleistungen			
05	55	Steuern und steuerähnliche Erträge einschl. Erträge aus gesetzlichen Umlagen			
06	547	Erträge aus Transferleistungen			
07	540-543	Erträge aus Zuweisungen und Zuschüssen für lfd. Zwecke und allgemeine Umlagen			
08	546	Erträge aus der Auflösung von Sonderposten aus Investitionszuweisungen, -zuschüssen und Investitionsbeiträgen			
09	53	Sonstige ordentliche Erträge			
10		Summe der ordentlichen Erträge (Nr. 1 bis 9)			
		Ordentliche Aufwendungen			
11	62, 63, 640-643, 647-649, 65	Personalaufwendungen			
12	644-646	Versorgungsaufwendungen			
13	60, 61, 67-69	Aufwendungen für Sach- und Dienstleistungen			
14	66	Abschreibungen			
15	71	Aufwendungen für Zuweisungen und Zuschüsse sowie besondere Finanzaufwendungen			
16	73	Steueraufwendungen einschl. Aufwendungen aus gesetzlichen Umlageverpflichtungen			
17	72	Transferaufwendungen			
18	70, 74, 76	Sonstige ordentliche Aufwendungen			
19		Summe der ordentlichen Aufwendungen (Nr. 11 bis 18)			
20		Verwaltungsergebnis (Nr. 10 ./ Nr. 19)			
21	56, 57	Finanzerträge			
22	77	Finanzaufwendungen			
23		Finanzergebnis (Nr. 21 bis Nr. 22)			
24		Ordentliches Ergebnis (Verwaltungsergebnis und Finanzergebnis Nr. 20 und Nr. 23)			
25	59	Außerordentliche Erträge			
26	79	Außerordentliche Aufwendungen			
27		Außerordentliches Ergebnis (Nr. 25 ./ Nr. 26)			
28		Jahresergebnis vor internen Leistungsbeziehungen (ordentliches Ergebnis und außerordentliches Ergebnis Nr. 24 und Nr. 27)			
29		Erlöse der internen Leistungsbeziehungen			
30		Kosten der internen Leistungsbeziehungen			
31		Ergebnis der internen Leistungsbeziehungen			
32		Jahresergebnis nach internen Leistungsbeziehungen			

Haushaltsplan Stadt Trendelburg

Teilfinanzhaushalt Produkt 021401 Katastrophenschutz

Trendelburg

Pos.	Konten	Bezeichnung	Haushaltsansatz z 2022	Haushaltsansatz z 2021	Ergebnis 2020
		Einzahlungen aus Investitionstätigkeit			
20		+ Einz. aus Investitionszuweis. und -zuschüssen sowie aus Investitionsbeiträgen			
21		+ Einz. aus Abgängen von Vermögensgegenständen des Sachanlagevermögens und des immateriellen Anlagevermögens			
22		+ Einz. aus Abgängen von Vermögensgegenständen des Finanzanlagevermögens			
		Einzahlungen aus Finanzierungstätigkeit			
31		+ Einz. aus der Aufnahme v. Krediten und wirtschaftlich vergleichbaren Vorgängen für Investitionen			
		Summe			
		Auszahlungen aus Investitionstätigkeit			
24		- Ausz. für den Erwerb von Grundstücken und Gebäuden			
25		- Ausz. für Baumaßnahmen			
26		- Ausz. für Investitionen in das sonstige Sachanlagevermögen und immaterielle Anlagevermögen davon: Ausz. aus gewährten Investitionszuweisungen und -zuschüssen			
27		- Ausz. für Investitionen in das Finanzanlagevermögen			
		Auszahlungen aus Finanzierungstätigkeit			
32		- Ausz. für die Tilgung von Krediten und wirtschaftlich vergleichbaren Vorgängen für Investitionen			
		Summe			
		Saldo (Einzahlungen ./ Auszahlungen)			

Haushaltsplan Stadt Trendelburg

Teilergebnishaushalt Produktbereich 04 Kultur und Wissenschaft

Trendelburg

Pos.	Konten	Bezeichnung	Haushaltsansatz z 2022	Haushaltsansatz z 2021	Ergebnis 2020
		Ordentliche Erträge			
01	50	Privatrechtliche Leistungsentgelte			
02	51	Öffentlich-rechtliche Leistungsentgelte			
03	548-549	Kostenersatzleistungen und -erstattungen			
04	52	Bestandsveränderungen und aktivierte Eigenleistungen			
05	55	Steuern und steuerähnliche Erträge einschl. Erträge aus gesetzlichen Umlagen			
06	547	Erträge aus Transferleistungen			
07	540-543	Erträge aus Zuweisungen und Zuschüssen für lfd. Zwecke und allgemeine Umlagen			
08	546	Erträge aus der Auflösung von Sonderposten aus Investitionszuweisungen, -zuschüssen und Investitionsbeiträgen	-122	-120	-122
09	53	Sonstige ordentliche Erträge			
10		Summe der ordentlichen Erträge (Nr. 1 bis 9)	-122	-120	-122
		Ordentliche Aufwendungen			
11	62, 63, 640-643, 647-649, 65	Personalaufwendungen			
12	644-646	Versorgungsaufwendungen			
13	60, 61, 67-69	Aufwendungen für Sach- und Dienstleistungen	3.900	3.900	
14	66	Abschreibungen	2.672	2.671	2.672
15	71	Aufwendungen für Zuweisungen und Zuschüsse sowie besondere Finanzaufwendungen	6.350	6.350	
16	73	Steueraufwendungen einschl. Aufwendungen aus gesetzlichen Umlageverpflichtungen			
17	72	Transferaufwendungen			
18	70, 74, 76	Sonstige ordentliche Aufwendungen			
19		Summe der ordentlichen Aufwendungen (Nr. 11 bis 18)	12.922	12.921	2.672
20		Verwaltungsergebnis (Nr. 10 ./ Nr. 19)	12.800	12.801	2.550
21	56, 57	Finanzerträge			
22	77	Finanzaufwendungen			
23		Finanzergebnis (Nr. 21 bis Nr. 22)			
24		Ordentliches Ergebnis (Verwaltungsergebnis und Finanzergebnis Nr. 20 und Nr. 23)	12.800	12.801	2.550
25	59	Außerordentliche Erträge			
26	79	Außerordentliche Aufwendungen			
27		Außerordentliches Ergebnis (Nr. 25 ./ Nr. 26)			
28		Jahresergebnis vor internen Leistungsbeziehungen (ordentliches Ergebnis und außerordentliches Ergebnis Nr. 24 und Nr. 27)	12.800	12.801	2.550
29		Erlöse der internen Leistungsbeziehungen			
30		Kosten der internen Leistungsbeziehungen	10.320	10.320	2.704
31		Ergebnis der internen Leistungsbeziehungen	10.320	10.320	2.704
32		Jahresergebnis nach internen Leistungsbeziehungen	23.120	23.121	5.254

Haushaltsplan Stadt Trendelburg

Teilfinanzhaushalt Produktbereich 04 Kultur und Wissenschaft

Trendelburg

Pos.	Konten	Bezeichnung	Haushaltsansatz z 2022	Haushaltsansatz z 2021	Ergebnis 2020
		Einzahlungen aus Investitionstätigkeit			
20		+ Einz. aus Investitionszuweis. und -zuschüssen sowie aus Investitionsbeiträgen			
21		+ Einz. aus Abgängen von Vermögensgegenständen des Sachanlagevermögens und des immateriellen Anlagevermögens			
22		+ Einz. aus Abgängen von Vermögensgegenständen des Finanzanlagevermögens			
		Einzahlungen aus Finanzierungstätigkeit			
31		+ Einz. aus der Aufnahme v. Krediten und wirtschaftlich vergleichbaren Vorgängen für Investitionen			
		Summe			
		Auszahlungen aus Investitionstätigkeit			
24		- Ausz. für den Erwerb von Grundstücken und Gebäuden			
25		- Ausz. für Baumaßnahmen			
26		- Ausz. für Investitionen in das sonstige Sachanlagevermögen und immaterielle Anlagevermögen davon: Ausz. aus gewährten Investitionszuweisungen und -zuschüssen			
27		- Ausz. für Investitionen in das Finanzanlagevermögen			
		Auszahlungen aus Finanzierungstätigkeit			
32		- Ausz. für die Tilgung von Krediten und wirtschaftlich vergleichbaren Vorgängen für Investitionen			
		Summe			
		Saldo (Einzahlungen ./ Auszahlungen)			

Haushaltsplan Stadt Trendelburg

Teilergebnishaushalt Produktgruppe 0430 Heimat- und sonstige Kulturpflege

Trendelburg

Pos.	Konten	Bezeichnung	Haushaltsansatz z 2022	Haushaltsansatz z 2021	Ergebnis 2020
		Ordentliche Erträge			
01	50	Privatrechtliche Leistungsentgelte			
02	51	Öffentlich-rechtliche Leistungsentgelte			
03	548-549	Kostenersatzleistungen und -erstattungen			
04	52	Bestandsveränderungen und aktivierte Eigenleistungen			
05	55	Steuern und steuerähnliche Erträge einschl. Erträge aus gesetzlichen Umlagen			
06	547	Erträge aus Transferleistungen			
07	540-543	Erträge aus Zuweisungen und Zuschüssen für lfd. Zwecke und allgemeine Umlagen			
08	546	Erträge aus der Auflösung von Sonderposten aus Investitionszuweisungen, -zuschüssen und Investitionsbeiträgen	-122	-120	-122
09	53	Sonstige ordentliche Erträge			
10		Summe der ordentlichen Erträge (Nr. 1 bis 9)	-122	-120	-122
		Ordentliche Aufwendungen			
11	62, 63, 640-643, 647-649, 65	Personalaufwendungen			
12	644-646	Versorgungsaufwendungen			
13	60, 61, 67-69	Aufwendungen für Sach- und Dienstleistungen	3.900	3.900	
14	66	Abschreibungen	2.672	2.671	2.672
15	71	Aufwendungen für Zuweisungen und Zuschüsse sowie besondere Finanzaufwendungen	6.350	6.350	
16	73	Steueraufwendungen einschl. Aufwendungen aus gesetzlichen Umlageverpflichtungen			
17	72	Transferaufwendungen			
18	70, 74, 76	Sonstige ordentliche Aufwendungen			
19		Summe der ordentlichen Aufwendungen (Nr. 11 bis 18)	12.922	12.921	2.672
20		Verwaltungsergebnis (Nr. 10 ./ Nr. 19)	12.800	12.801	2.550
21	56, 57	Finanzerträge			
22	77	Finanzaufwendungen			
23		Finanzergebnis (Nr. 21 bis Nr. 22)			
24		Ordentliches Ergebnis (Verwaltungsergebnis und Finanzergebnis Nr. 20 und Nr. 23)	12.800	12.801	2.550
25	59	Außerordentliche Erträge			
26	79	Außerordentliche Aufwendungen			
27		Außerordentliches Ergebnis (Nr. 25 ./ Nr. 26)			
28		Jahresergebnis vor internen Leistungsbeziehungen (ordentliches Ergebnis und außerordentliches Ergebnis Nr. 24 und Nr. 27)	12.800	12.801	2.550
29		Erlöse der internen Leistungsbeziehungen			
30		Kosten der internen Leistungsbeziehungen	10.320	10.320	2.704
31		Ergebnis der internen Leistungsbeziehungen	10.320	10.320	2.704
32		Jahresergebnis nach internen Leistungsbeziehungen	23.120	23.121	5.254

Haushaltsplan Stadt Trendelburg

Teilfinanzhaushalt Produktgruppe 0430 Heimat- und sonstige Kulturpflege

Trendelburg

Pos.	Konten	Bezeichnung	Haushaltsansatz z 2022	Haushaltsansatz z 2021	Ergebnis 2020
		Einzahlungen aus Investitionstätigkeit			
20		+ Einz. aus Investitionszuweis. und -zuschüssen sowie aus Investitionsbeiträgen			
21		+ Einz. aus Abgängen von Vermögensgegenständen des Sachanlagevermögens und des immateriellen Anlagevermögens			
22		+ Einz. aus Abgängen von Vermögensgegenständen des Finanzanlagevermögens			
		Einzahlungen aus Finanzierungstätigkeit			
31		+ Einz. aus der Aufnahme v. Krediten und wirtschaftlich vergleichbaren Vorgängen für Investitionen			
		Summe			
		Auszahlungen aus Investitionstätigkeit			
24		- Ausz. für den Erwerb von Grundstücken und Gebäuden			
25		- Ausz. für Baumaßnahmen			
26		- Ausz. für Investitionen in das sonstige Sachanlagevermögen und immaterielle Anlagevermögen davon: Ausz. aus gewährten Investitionszuweisungen und -zuschüssen			
27		- Ausz. für Investitionen in das Finanzanlagevermögen			
		Auszahlungen aus Finanzierungstätigkeit			
32		- Ausz. für die Tilgung von Krediten und wirtschaftlich vergleichbaren Vorgängen für Investitionen			
		Summe			
		Saldo (Einzahlungen ./ Auszahlungen)			

Haushaltsplan Stadt Trendelburg

Teilergebnishaushalt Produkt 043001 Kultur- und Musikpflege

Trendelburg

Pos.	Konten	Bezeichnung	Haushaltsansatz z 2022	Haushaltsansatz z 2021	Ergebnis 2020
		Ordentliche Erträge			
01	50	Privatrechtliche Leistungsentgelte			
02	51	Öffentlich-rechtliche Leistungsentgelte			
03	548-549	Kostenersatzleistungen und -erstattungen			
04	52	Bestandsveränderungen und aktivierte Eigenleistungen			
05	55	Steuern und steuerähnliche Erträge einschl. Erträge aus gesetzlichen Umlagen			
06	547	Erträge aus Transferleistungen			
07	540-543	Erträge aus Zuweisungen und Zuschüssen für lfd. Zwecke und allgemeine Umlagen			
08	546	Erträge aus der Auflösung von Sonderposten aus Investitionszuweisungen, -zuschüssen und Investitionsbeiträgen	-122	-120	-122
09	53	Sonstige ordentliche Erträge			
10		Summe der ordentlichen Erträge (Nr. 1 bis 9)	-122	-120	-122
		Ordentliche Aufwendungen			
11	62, 63, 640-643, 647-649, 65	Personalaufwendungen			
12	644-646	Versorgungsaufwendungen			
13	60, 61, 67-69	Aufwendungen für Sach- und Dienstleistungen	3.900	3.900	
14	66	Abschreibungen	2.672	2.671	2.672
15	71	Aufwendungen für Zuweisungen und Zuschüsse sowie besondere Finanzaufwendungen	6.350	6.350	
16	73	Steueraufwendungen einschl. Aufwendungen aus gesetzlichen Umlageverpflichtungen			
17	72	Transferaufwendungen			
18	70, 74, 76	Sonstige ordentliche Aufwendungen			
19		Summe der ordentlichen Aufwendungen (Nr. 11 bis 18)	12.922	12.921	2.672
20		Verwaltungsergebnis (Nr. 10 ./ Nr. 19)	12.800	12.801	2.550
21	56, 57	Finanzerträge			
22	77	Finanzaufwendungen			
23		Finanzergebnis (Nr. 21 bis Nr. 22)			
24		Ordentliches Ergebnis (Verwaltungsergebnis und Finanzergebnis Nr. 20 und Nr. 23)	12.800	12.801	2.550
25	59	Außerordentliche Erträge			
26	79	Außerordentliche Aufwendungen			
27		Außerordentliches Ergebnis (Nr. 25 ./ Nr. 26)			
28		Jahresergebnis vor internen Leistungsbeziehungen (ordentliches Ergebnis und außerordentliches Ergebnis Nr. 24 und Nr. 27)	12.800	12.801	2.550
29		Erlöse der internen Leistungsbeziehungen			
30		Kosten der internen Leistungsbeziehungen	10.320	10.320	2.704
31		Ergebnis der internen Leistungsbeziehungen	10.320	10.320	2.704
32		Jahresergebnis nach internen Leistungsbeziehungen	23.120	23.121	5.254

Haushaltsplan Stadt Trendelburg

Teilfinanzhaushalt Produkt 043001 Kultur- und Musikpflege

Trendelburg

Pos.	Konten	Bezeichnung	Haushaltsansatz z 2022	Haushaltsansatz z 2021	Ergebnis 2020
		Einzahlungen aus Investitionstätigkeit			
20		+ Einz. aus Investitionszuweis. und -zuschüssen sowie aus Investitionsbeiträgen			
21		+ Einz. aus Abgängen von Vermögensgegenständen des Sachanlagevermögens und des immateriellen Anlagevermögens			
22		+ Einz. aus Abgängen von Vermögensgegenständen des Finanzanlagevermögens			
		Einzahlungen aus Finanzierungstätigkeit			
31		+ Einz. aus der Aufnahme v. Krediten und wirtschaftlich vergleichbaren Vorgängen für Investitionen			
		Summe			
		Auszahlungen aus Investitionstätigkeit			
24		- Ausz. für den Erwerb von Grundstücken und Gebäuden			
25		- Ausz. für Baumaßnahmen			
26		- Ausz. für Investitionen in das sonstige Sachanlagevermögen und immaterielle Anlagevermögen davon: Ausz. aus gewährten Investitionszuweisungen und -zuschüssen			
27		- Ausz. für Investitionen in das Finanzanlagevermögen			
		Auszahlungen aus Finanzierungstätigkeit			
32		- Ausz. für die Tilgung von Krediten und wirtschaftlich vergleichbaren Vorgängen für Investitionen			
		Summe			
		Saldo (Einzahlungen ./ Auszahlungen)			

Haushaltsplan Stadt Trendelburg

Teilergebnishaushalt Produktgruppe 0431 nichtwissenschaftliche Museen

Trendelburg

Pos.	Konten	Bezeichnung	Haushaltsansatz 2022	Haushaltsansatz 2021	Ergebnis 2020
		Ordentliche Erträge			
01	50	Privatrechtliche Leistungsentgelte			
02	51	Öffentlich-rechtliche Leistungsentgelte			
03	548-549	Kostenersatzleistungen und -erstattungen			
04	52	Bestandsveränderungen und aktivierte Eigenleistungen			
05	55	Steuern und steuerähnliche Erträge einschl. Erträge aus gesetzlichen Umlagen			
06	547	Erträge aus Transferleistungen			
07	540-543	Erträge aus Zuweisungen und Zuschüssen für lfd. Zwecke und allgemeine Umlagen			
08	546	Erträge aus der Auflösung von Sonderposten aus Investitionszuweisungen, -zuschüssen und Investitionsbeiträgen			
09	53	Sonstige ordentliche Erträge			
10		Summe der ordentlichen Erträge (Nr. 1 bis 9)			
		Ordentliche Aufwendungen			
11	62, 63, 640-643, 647-649, 65	Personalaufwendungen			
12	644-646	Versorgungsaufwendungen			
13	60, 61, 67-69	Aufwendungen für Sach- und Dienstleistungen			
14	66	Abschreibungen			
15	71	Aufwendungen für Zuweisungen und Zuschüsse sowie besondere Finanzaufwendungen			
16	73	Steueraufwendungen einschl. Aufwendungen aus gesetzlichen Umlageverpflichtungen			
17	72	Transferaufwendungen			
18	70, 74, 76	Sonstige ordentliche Aufwendungen			
19		Summe der ordentlichen Aufwendungen (Nr. 11 bis 18)			
20		Verwaltungsergebnis (Nr. 10 ./ Nr. 19)			
21	56, 57	Finanzerträge			
22	77	Finanzaufwendungen			
23		Finanzergebnis (Nr. 21 bis Nr. 22)			
24		Ordentliches Ergebnis (Verwaltungsergebnis und Finanzergebnis Nr. 20 und Nr. 23)			
25	59	Außerordentliche Erträge			
26	79	Außerordentliche Aufwendungen			
27		Außerordentliches Ergebnis (Nr. 25 ./ Nr. 26)			
28		Jahresergebnis vor internen Leistungsbeziehungen (ordentliches Ergebnis und außerordentliches Ergebnis Nr. 24 und Nr. 27)			
29		Erlöse der internen Leistungsbeziehungen			
30		Kosten der internen Leistungsbeziehungen			
31		Ergebnis der internen Leistungsbeziehungen			
32		Jahresergebnis nach internen Leistungsbeziehungen			

Haushaltsplan Stadt Trendelburg

Teilfinanzhaushalt Produktgruppe 0431 nichtwissenschaftliche Museen

Trendelburg

Pos.	Konten	Bezeichnung	Haushaltsansatz z 2022	Haushaltsansatz z 2021	Ergebnis 2020
		Einzahlungen aus Investitionstätigkeit			
20		+ Einz. aus Investitionszuweis. und -zuschüssen sowie aus Investitionsbeiträgen			
21		+ Einz. aus Abgängen von Vermögensgegenständen des Sachanlagevermögens und des immateriellen Anlagevermögens			
22		+ Einz. aus Abgängen von Vermögensgegenständen des Finanzanlagevermögens			
		Einzahlungen aus Finanzierungstätigkeit			
31		+ Einz. aus der Aufnahme v. Krediten und wirtschaftlich vergleichbaren Vorgängen für Investitionen			
		Summe			
		Auszahlungen aus Investitionstätigkeit			
24		- Ausz. für den Erwerb von Grundstücken und Gebäuden			
25		- Ausz. für Baumaßnahmen			
26		- Ausz. für Investitionen in das sonstige Sachanlagevermögen und immaterielle Anlagevermögen davon: Ausz. aus gewährten Investitionszuweisungen und -zuschüssen			
27		- Ausz. für Investitionen in das Finanzanlagevermögen			
		Auszahlungen aus Finanzierungstätigkeit			
32		- Ausz. für die Tilgung von Krediten und wirtschaftlich vergleichbaren Vorgängen für Investitionen			
		Summe			
		Saldo (Einzahlungen ./ Auszahlungen)			

Haushaltsplan Stadt Trendelburg

Teilergebnishaushalt Produkt 043101 Museen

Trendelburg

Pos.	Konten	Bezeichnung	Haushaltsansatz z 2022	Haushaltsansatz z 2021	Ergebnis 2020
		Ordentliche Erträge			
01	50	Privatrechtliche Leistungsentgelte			
02	51	Öffentlich-rechtliche Leistungsentgelte			
03	548-549	Kostenersatzleistungen und -erstattungen			
04	52	Bestandsveränderungen und aktivierte Eigenleistungen			
05	55	Steuern und steuerähnliche Erträge einschl. Erträge aus gesetzlichen Umlagen			
06	547	Erträge aus Transferleistungen			
07	540-543	Erträge aus Zuweisungen und Zuschüssen für lfd. Zwecke und allgemeine Umlagen			
08	546	Erträge aus der Auflösung von Sonderposten aus Investitionszuweisungen, -zuschüssen und Investitionsbeiträgen			
09	53	Sonstige ordentliche Erträge			
10		Summe der ordentlichen Erträge (Nr. 1 bis 9)			
		Ordentliche Aufwendungen			
11	62, 63, 640-643, 647-649, 65	Personalaufwendungen			
12	644-646	Versorgungsaufwendungen			
13	60, 61, 67-69	Aufwendungen für Sach- und Dienstleistungen			
14	66	Abschreibungen			
15	71	Aufwendungen für Zuweisungen und Zuschüsse sowie besondere Finanzaufwendungen			
16	73	Steueraufwendungen einschl. Aufwendungen aus gesetzlichen Umlageverpflichtungen			
17	72	Transferaufwendungen			
18	70, 74, 76	Sonstige ordentliche Aufwendungen			
19		Summe der ordentlichen Aufwendungen (Nr. 11 bis 18)			
20		Verwaltungsergebnis (Nr. 10 ./ Nr. 19)			
21	56, 57	Finanzerträge			
22	77	Finanzaufwendungen			
23		Finanzergebnis (Nr. 21 bis Nr. 22)			
24		Ordentliches Ergebnis (Verwaltungsergebnis und Finanzergebnis Nr. 20 und Nr. 23)			
25	59	Außerordentliche Erträge			
26	79	Außerordentliche Aufwendungen			
27		Außerordentliches Ergebnis (Nr. 25 ./ Nr. 26)			
28		Jahresergebnis vor internen Leistungsbeziehungen (ordentliches Ergebnis und außerordentliches Ergebnis Nr. 24 und Nr. 27)			
29		Erlöse der internen Leistungsbeziehungen			
30		Kosten der internen Leistungsbeziehungen			
31		Ergebnis der internen Leistungsbeziehungen			
32		Jahresergebnis nach internen Leistungsbeziehungen			

Haushaltsplan Stadt Trendelburg

Teilfinanzhaushalt Produkt 043101 Museen

Trendelburg

Pos.	Konten	Bezeichnung	Haushaltsansatz z 2022	Haushaltsansatz z 2021	Ergebnis 2020
		Einzahlungen aus Investitionstätigkeit			
20		+ Einz. aus Investitionszuweis. und -zuschüssen sowie aus Investitionsbeiträgen			
21		+ Einz. aus Abgängen von Vermögensgegenständen des Sachanlagevermögens und des immateriellen Anlagevermögens			
22		+ Einz. aus Abgängen von Vermögensgegenständen des Finanzanlagevermögens			
		Einzahlungen aus Finanzierungstätigkeit			
31		+ Einz. aus der Aufnahme v. Krediten und wirtschaftlich vergleichbaren Vorgängen für Investitionen			
		Summe			
		Auszahlungen aus Investitionstätigkeit			
24		- Ausz. für den Erwerb von Grundstücken und Gebäuden			
25		- Ausz. für Baumaßnahmen			
26		- Ausz. für Investitionen in das sonstige Sachanlagevermögen und immaterielle Anlagevermögen davon: Ausz. aus gewährten Investitionszuweisungen und -zuschüssen			
27		- Ausz. für Investitionen in das Finanzanlagevermögen			
		Auszahlungen aus Finanzierungstätigkeit			
32		- Ausz. für die Tilgung von Krediten und wirtschaftlich vergleichbaren Vorgängen für Investitionen			
		Summe			
		Saldo (Einzahlungen ./ Auszahlungen)			

Haushaltsplan Stadt Trendelburg

Teilergebnishaushalt Produktgruppe 0432 Büchereien

Trendelburg

Pos.	Konten	Bezeichnung	Haushaltsansatz z 2022	Haushaltsansatz z 2021	Ergebnis 2020
		Ordentliche Erträge			
01	50	Privatrechtliche Leistungsentgelte			
02	51	Öffentlich-rechtliche Leistungsentgelte			
03	548-549	Kostenersatzleistungen und -erstattungen			
04	52	Bestandsveränderungen und aktivierte Eigenleistungen			
05	55	Steuern und steuerähnliche Erträge einschl. Erträge aus gesetzlichen Umlagen			
06	547	Erträge aus Transferleistungen			
07	540-543	Erträge aus Zuweisungen und Zuschüssen für lfd. Zwecke und allgemeine Umlagen			
08	546	Erträge aus der Auflösung von Sonderposten aus Investitionszuweisungen, -zuschüssen und Investitionsbeiträgen			
09	53	Sonstige ordentliche Erträge			
10		Summe der ordentlichen Erträge (Nr. 1 bis 9)			
		Ordentliche Aufwendungen			
11	62, 63, 640-643, 647-649, 65	Personalaufwendungen			
12	644-646	Versorgungsaufwendungen			
13	60, 61, 67-69	Aufwendungen für Sach- und Dienstleistungen			
14	66	Abschreibungen			
15	71	Aufwendungen für Zuweisungen und Zuschüsse sowie besondere Finanzaufwendungen			
16	73	Steueraufwendungen einschl. Aufwendungen aus gesetzlichen Umlageverpflichtungen			
17	72	Transferaufwendungen			
18	70, 74, 76	Sonstige ordentliche Aufwendungen			
19		Summe der ordentlichen Aufwendungen (Nr. 11 bis 18)			
20		Verwaltungsergebnis (Nr. 10 ./ Nr. 19)			
21	56, 57	Finanzerträge			
22	77	Finanzaufwendungen			
23		Finanzergebnis (Nr. 21 bis Nr. 22)			
24		Ordentliches Ergebnis (Verwaltungsergebnis und Finanzergebnis Nr. 20 und Nr. 23)			
25	59	Außerordentliche Erträge			
26	79	Außerordentliche Aufwendungen			
27		Außerordentliches Ergebnis (Nr. 25 ./ Nr. 26)			
28		Jahresergebnis vor internen Leistungsbeziehungen (ordentliches Ergebnis und außerordentliches Ergebnis Nr. 24 und Nr. 27)			
29		Erlöse der internen Leistungsbeziehungen			
30		Kosten der internen Leistungsbeziehungen			
31		Ergebnis der internen Leistungsbeziehungen			
32		Jahresergebnis nach internen Leistungsbeziehungen			

Haushaltsplan Stadt Trendelburg

Teilfinanzhaushalt Produktgruppe 0432 Büchereien

Trendelburg

Pos.	Konten	Bezeichnung	Haushaltsansatz z 2022	Haushaltsansatz z 2021	Ergebnis 2020
		Einzahlungen aus Investitionstätigkeit			
20		+ Einz. aus Investitionszuweis. und -zuschüssen sowie aus Investitionsbeiträgen			
21		+ Einz. aus Abgängen von Vermögensgegenständen des Sachanlagevermögens und des immateriellen Anlagevermögens			
22		+ Einz. aus Abgängen von Vermögensgegenständen des Finanzanlagevermögens			
		Einzahlungen aus Finanzierungstätigkeit			
31		+ Einz. aus der Aufnahme v. Krediten und wirtschaftlich vergleichbaren Vorgängen für Investitionen			
		Summe			
		Auszahlungen aus Investitionstätigkeit			
24		- Ausz. für den Erwerb von Grundstücken und Gebäuden			
25		- Ausz. für Baumaßnahmen			
26		- Ausz. für Investitionen in das sonstige Sachanlagevermögen und immaterielle Anlagevermögen davon: Ausz. aus gewährten Investitionszuweisungen und -zuschüssen			
27		- Ausz. für Investitionen in das Finanzanlagevermögen			
		Auszahlungen aus Finanzierungstätigkeit			
32		- Ausz. für die Tilgung von Krediten und wirtschaftlich vergleichbaren Vorgängen für Investitionen			
		Summe			
		Saldo (Einzahlungen ./ Auszahlungen)			

Haushaltsplan Stadt Trendelburg

Teilergebnishaushalt Produkt 043201 Büchereien

Trendelburg

Pos.	Konten	Bezeichnung	Haushaltsansatz 2022	Haushaltsansatz 2021	Ergebnis 2020
		Ordentliche Erträge			
01	50	Privatrechtliche Leistungsentgelte			
02	51	Öffentlich-rechtliche Leistungsentgelte			
03	548-549	Kostenersatzleistungen und -erstattungen			
04	52	Bestandsveränderungen und aktivierte Eigenleistungen			
05	55	Steuern und steuerähnliche Erträge einschl. Erträge aus gesetzlichen Umlagen			
06	547	Erträge aus Transferleistungen			
07	540-543	Erträge aus Zuweisungen und Zuschüssen für lfd. Zwecke und allgemeine Umlagen			
08	546	Erträge aus der Auflösung von Sonderposten aus Investitionszuweisungen, -zuschüssen und Investitionsbeiträgen			
09	53	Sonstige ordentliche Erträge			
10		Summe der ordentlichen Erträge (Nr. 1 bis 9)			
		Ordentliche Aufwendungen			
11	62, 63, 640-643, 647-649, 65	Personalaufwendungen			
12	644-646	Versorgungsaufwendungen			
13	60, 61, 67-69	Aufwendungen für Sach- und Dienstleistungen			
14	66	Abschreibungen			
15	71	Aufwendungen für Zuweisungen und Zuschüsse sowie besondere Finanzaufwendungen			
16	73	Steueraufwendungen einschl. Aufwendungen aus gesetzlichen Umlageverpflichtungen			
17	72	Transferaufwendungen			
18	70, 74, 76	Sonstige ordentliche Aufwendungen			
19		Summe der ordentlichen Aufwendungen (Nr. 11 bis 18)			
20		Verwaltungsergebnis (Nr. 10 ./ Nr. 19)			
21	56, 57	Finanzerträge			
22	77	Finanzaufwendungen			
23		Finanzergebnis (Nr. 21 bis Nr. 22)			
24		Ordentliches Ergebnis (Verwaltungsergebnis und Finanzergebnis Nr. 20 und Nr. 23)			
25	59	Außerordentliche Erträge			
26	79	Außerordentliche Aufwendungen			
27		Außerordentliches Ergebnis (Nr. 25 ./ Nr. 26)			
28		Jahresergebnis vor internen Leistungsbeziehungen (ordentliches Ergebnis und außerordentliches Ergebnis Nr. 24 und Nr. 27)			
29		Erlöse der internen Leistungsbeziehungen			
30		Kosten der internen Leistungsbeziehungen			
31		Ergebnis der internen Leistungsbeziehungen			
32		Jahresergebnis nach internen Leistungsbeziehungen			

Haushaltsplan Stadt Trendelburg

Teilfinanzhaushalt Produkt 043201 Büchereien

Trendelburg

Pos.	Konten	Bezeichnung	Haushaltsansatz z 2022	Haushaltsansatz z 2021	Ergebnis 2020
		Einzahlungen aus Investitionstätigkeit			
20		+ Einz. aus Investitionszuweis. und -zuschüssen sowie aus Investitionsbeiträgen			
21		+ Einz. aus Abgängen von Vermögensgegenständen des Sachanlagevermögens und des immateriellen Anlagevermögens			
22		+ Einz. aus Abgängen von Vermögensgegenständen des Finanzanlagevermögens			
		Einzahlungen aus Finanzierungstätigkeit			
31		+ Einz. aus der Aufnahme v. Krediten und wirtschaftlich vergleichbaren Vorgängen für Investitionen			
		Summe			
		Auszahlungen aus Investitionstätigkeit			
24		- Ausz. für den Erwerb von Grundstücken und Gebäuden			
25		- Ausz. für Baumaßnahmen			
26		- Ausz. für Investitionen in das sonstige Sachanlagevermögen und immaterielle Anlagevermögen davon: Ausz. aus gewährten Investitionszuweisungen und -zuschüssen			
27		- Ausz. für Investitionen in das Finanzanlagevermögen			
		Auszahlungen aus Finanzierungstätigkeit			
32		- Ausz. für die Tilgung von Krediten und wirtschaftlich vergleichbaren Vorgängen für Investitionen			
		Summe			
		Saldo (Einzahlungen ./ Auszahlungen)			

Haushaltsplan Stadt Trendelburg

Teilergebnishaushalt Produktbereich 05 Soziale Leistungen					
Trendelburg					
Pos.	Konten	Bezeichnung	Haushaltsansatz z 2022	Haushaltsansatz z 2021	Ergebnis 2020
		Ordentliche Erträge			
01	50	Privatrechtliche Leistungsentgelte			
02	51	Öffentlich-rechtliche Leistungsentgelte			
03	548-549	Kostenersatzleistungen und -erstattungen	-300	-300	
04	52	Bestandsveränderungen und aktivierte Eigenleistungen			
05	55	Steuern und steuerähnliche Erträge einschl. Erträge aus gesetzlichen Umlagen			
06	547	Erträge aus Transferleistungen			
07	540-543	Erträge aus Zuweisungen und Zuschüssen für lfd. Zwecke und allgemeine Umlagen			
08	546	Erträge aus der Auflösung von Sonderposten aus Investitionszuweisungen, -zuschüssen und Investitionsbeiträgen			
09	53	Sonstige ordentliche Erträge			
10		Summe der ordentlichen Erträge (Nr. 1 bis 9)	-300	-300	
		Ordentliche Aufwendungen			
11	62, 63, 640-643, 647-649, 65	Personalaufwendungen			
12	644-646	Versorgungsaufwendungen			
13	60, 61, 67-69	Aufwendungen für Sach- und Dienstleistungen	5.665	5.665	585
14	66	Abschreibungen			
15	71	Aufwendungen für Zuweisungen und Zuschüsse sowie besondere Finanzaufwendungen	750	750	750
16	73	Steueraufwendungen einschl. Aufwendungen aus gesetzlichen Umlageverpflichtungen			
17	72	Transferaufwendungen			
18	70, 74, 76	Sonstige ordentliche Aufwendungen			
19		Summe der ordentlichen Aufwendungen (Nr. 11 bis 18)	6.415	6.415	1.335
20		Verwaltungsergebnis (Nr. 10 ./ Nr. 19)	6.115	6.115	1.335
21	56, 57	Finanzerträge			
22	77	Finanzaufwendungen			
23		Finanzergebnis (Nr. 21 bis Nr. 22)			
24		Ordentliches Ergebnis (Verwaltungsergebnis und Finanzergebnis Nr. 20 und Nr. 23)	6.115	6.115	1.335
25	59	Außerordentliche Erträge			
26	79	Außerordentliche Aufwendungen			
27		Außerordentliches Ergebnis (Nr. 25 ./ Nr. 26)			
28		Jahresergebnis vor internen Leistungsbeziehungen (ordentliches Ergebnis und außerordentliches Ergebnis Nr. 24 und Nr. 27)	6.115	6.115	1.335
29		Erlöse der internen Leistungsbeziehungen			
30		Kosten der internen Leistungsbeziehungen	5.869	5.869	4.546
31		Ergebnis der internen Leistungsbeziehungen	5.869	5.869	4.546
32		Jahresergebnis nach internen Leistungsbeziehungen	11.984	11.984	5.881

Haushaltsplan Stadt Trendelburg

Teilfinanzhaushalt Produktbereich 05 Soziale Leistungen

Trendelburg

Pos.	Konten	Bezeichnung	Haushaltsansatz z 2022	Haushaltsansatz z 2021	Ergebnis 2020
		Einzahlungen aus Investitionstätigkeit			
20		+ Einz. aus Investitionszuweis. und -zuschüssen sowie aus Investitionsbeiträgen			
21		+ Einz. aus Abgängen von Vermögensgegenständen des Sachanlagevermögens und des immateriellen Anlagevermögens			
22		+ Einz. aus Abgängen von Vermögensgegenständen des Finanzanlagevermögens			
		Einzahlungen aus Finanzierungstätigkeit			
31		+ Einz. aus der Aufnahme v. Krediten und wirtschaftlich vergleichbaren Vorgängen für Investitionen			
		Summe			
		Auszahlungen aus Investitionstätigkeit			
24		- Ausz. für den Erwerb von Grundstücken und Gebäuden			
25		- Ausz. für Baumaßnahmen			
26		- Ausz. für Investitionen in das sonstige Sachanlagevermögen und immaterielle Anlagevermögen davon: Ausz. aus gewährten Investitionszuweisungen und -zuschüssen			
27		- Ausz. für Investitionen in das Finanzanlagevermögen			
		Auszahlungen aus Finanzierungstätigkeit			
32		- Ausz. für die Tilgung von Krediten und wirtschaftlich vergleichbaren Vorgängen für Investitionen			
		Summe			
		Saldo (Einzahlungen ./ Auszahlungen)			

Haushaltsplan Stadt Trendelburg

Teilergebnishaushalt Produktgruppe 0541 Förderung von Trägern der Wohlfahrtspflege

Trendelburg

Pos.	Konten	Bezeichnung	Haushaltsansatz z 2022	Haushaltsansatz z 2021	Ergebnis 2020
		Ordentliche Erträge			
01	50	Privatrechtliche Leistungsentgelte			
02	51	Öffentlich-rechtliche Leistungsentgelte			
03	548-549	Kostenersatzleistungen und -erstattungen			
04	52	Bestandsveränderungen und aktivierte Eigenleistungen			
05	55	Steuern und steuerähnliche Erträge einschl. Erträge aus gesetzlichen Umlagen			
06	547	Erträge aus Transferleistungen			
07	540-543	Erträge aus Zuweisungen und Zuschüssen für lfd. Zwecke und allgemeine Umlagen			
08	546	Erträge aus der Auflösung von Sonderposten aus Investitionszuweisungen, -zuschüssen und Investitionsbeiträgen			
09	53	Sonstige ordentliche Erträge			
10		Summe der ordentlichen Erträge (Nr. 1 bis 9)			
		Ordentliche Aufwendungen			
11	62, 63, 640-643, 647-649, 65	Personalaufwendungen			
12	644-646	Versorgungsaufwendungen			
13	60, 61, 67-69	Aufwendungen für Sach- und Dienstleistungen			
14	66	Abschreibungen			
15	71	Aufwendungen für Zuweisungen und Zuschüsse sowie besondere Finanzaufwendungen			
16	73	Steueraufwendungen einschl. Aufwendungen aus gesetzlichen Umlageverpflichtungen			
17	72	Transferaufwendungen			
18	70, 74, 76	Sonstige ordentliche Aufwendungen			
19		Summe der ordentlichen Aufwendungen (Nr. 11 bis 18)			
20		Verwaltungsergebnis (Nr. 10 ./ Nr. 19)			
21	56, 57	Finanzerträge			
22	77	Finanzaufwendungen			
23		Finanzergebnis (Nr. 21 bis Nr. 22)			
24		Ordentliches Ergebnis (Verwaltungsergebnis und Finanzergebnis Nr. 20 und Nr. 23)			
25	59	Außerordentliche Erträge			
26	79	Außerordentliche Aufwendungen			
27		Außerordentliches Ergebnis (Nr. 25 ./ Nr. 26)			
28		Jahresergebnis vor internen Leistungsbeziehungen (ordentliches Ergebnis und außerordentliches Ergebnis Nr. 24 und Nr. 27)			
29		Erlöse der internen Leistungsbeziehungen			
30		Kosten der internen Leistungsbeziehungen			
31		Ergebnis der internen Leistungsbeziehungen			
32		Jahresergebnis nach internen Leistungsbeziehungen			

Haushaltsplan Stadt Trendelburg

Teilfinanzhaushalt Produktgruppe 0541 Förderung von Trägern der Wohlfahrtspflege

Trendelburg

Pos.	Konten	Bezeichnung	Haushaltsansatz z 2022	Haushaltsansatz z 2021	Ergebnis 2020
		Einzahlungen aus Investitionstätigkeit			
20		+ Einz. aus Investitionszuweis. und -zuschüssen sowie aus Investitionsbeiträgen			
21		+ Einz. aus Abgängen von Vermögensgegenständen des Sachanlagevermögens und des immateriellen Anlagevermögens			
22		+ Einz. aus Abgängen von Vermögensgegenständen des Finanzanlagevermögens			
		Einzahlungen aus Finanzierungstätigkeit			
31		+ Einz. aus der Aufnahme v. Krediten und wirtschaftlich vergleichbaren Vorgängen für Investitionen			
		Summe			
		Auszahlungen aus Investitionstätigkeit			
24		- Ausz. für den Erwerb von Grundstücken und Gebäuden			
25		- Ausz. für Baumaßnahmen			
26		- Ausz. für Investitionen in das sonstige Sachanlagevermögen und immaterielle Anlagevermögen davon: Ausz. aus gewährten Investitionszuweisungen und -zuschüssen			
27		- Ausz. für Investitionen in das Finanzanlagevermögen			
		Auszahlungen aus Finanzierungstätigkeit			
32		- Ausz. für die Tilgung von Krediten und wirtschaftlich vergleichbaren Vorgängen für Investitionen			
		Summe			
		Saldo (Einzahlungen ./ Auszahlungen)			

Haushaltsplan Stadt Trendelburg

Teilergebnishaushalt Produkt 054101 Förderung von Trägern der Wohlfahrtspflege

Trendelburg

Pos.	Konten	Bezeichnung	Haushaltsansatz z 2022	Haushaltsansatz z 2021	Ergebnis 2020
		Ordentliche Erträge			
01	50	Privatrechtliche Leistungsentgelte			
02	51	Öffentlich-rechtliche Leistungsentgelte			
03	548-549	Kostenersatzleistungen und -erstattungen			
04	52	Bestandsveränderungen und aktivierte Eigenleistungen			
05	55	Steuern und steuerähnliche Erträge einschl. Erträge aus gesetzlichen Umlagen			
06	547	Erträge aus Transferleistungen			
07	540-543	Erträge aus Zuweisungen und Zuschüssen für lfd. Zwecke und allgemeine Umlagen			
08	546	Erträge aus der Auflösung von Sonderposten aus Investitionszuweisungen, -zuschüssen und Investitionsbeiträgen			
09	53	Sonstige ordentliche Erträge			
10		Summe der ordentlichen Erträge (Nr. 1 bis 9)			
		Ordentliche Aufwendungen			
11	62, 63, 640-643, 647-649, 65	Personalaufwendungen			
12	644-646	Versorgungsaufwendungen			
13	60, 61, 67-69	Aufwendungen für Sach- und Dienstleistungen			
14	66	Abschreibungen			
15	71	Aufwendungen für Zuweisungen und Zuschüsse sowie besondere Finanzaufwendungen			
16	73	Steueraufwendungen einschl. Aufwendungen aus gesetzlichen Umlageverpflichtungen			
17	72	Transferaufwendungen			
18	70, 74, 76	Sonstige ordentliche Aufwendungen			
19		Summe der ordentlichen Aufwendungen (Nr. 11 bis 18)			
20		Verwaltungsergebnis (Nr. 10 ./ Nr. 19)			
21	56, 57	Finanzerträge			
22	77	Finanzaufwendungen			
23		Finanzergebnis (Nr. 21 bis Nr. 22)			
24		Ordentliches Ergebnis (Verwaltungsergebnis und Finanzergebnis Nr. 20 und Nr. 23)			
25	59	Außerordentliche Erträge			
26	79	Außerordentliche Aufwendungen			
27		Außerordentliches Ergebnis (Nr. 25 ./ Nr. 26)			
28		Jahresergebnis vor internen Leistungsbeziehungen (ordentliches Ergebnis und außerordentliches Ergebnis Nr. 24 und Nr. 27)			
29		Erlöse der internen Leistungsbeziehungen			
30		Kosten der internen Leistungsbeziehungen			
31		Ergebnis der internen Leistungsbeziehungen			
32		Jahresergebnis nach internen Leistungsbeziehungen			

Haushaltsplan Stadt Trendelburg

Teilfinanzhaushalt Produkt 054101 Förderung von Trägern der Wohlfahrtspflege

Trendelburg

Pos.	Konten	Bezeichnung	Haushaltsansatz z 2022	Haushaltsansatz z 2021	Ergebnis 2020
		Einzahlungen aus Investitionstätigkeit			
20		+ Einz. aus Investitionszuweis. und -zuschüssen sowie aus Investitionsbeiträgen			
21		+ Einz. aus Abgängen von Vermögensgegenständen des Sachanlagevermögens und des immateriellen Anlagevermögens			
22		+ Einz. aus Abgängen von Vermögensgegenständen des Finanzanlagevermögens			
		Einzahlungen aus Finanzierungstätigkeit			
31		+ Einz. aus der Aufnahme v. Krediten und wirtschaftlich vergleichbaren Vorgängen für Investitionen			
		Summe			
		Auszahlungen aus Investitionstätigkeit			
24		- Ausz. für den Erwerb von Grundstücken und Gebäuden			
25		- Ausz. für Baumaßnahmen			
26		- Ausz. für Investitionen in das sonstige Sachanlagevermögen und immaterielle Anlagevermögen davon: Ausz. aus gewährten Investitionszuweisungen und -zuschüssen			
27		- Ausz. für Investitionen in das Finanzanlagevermögen			
		Auszahlungen aus Finanzierungstätigkeit			
32		- Ausz. für die Tilgung von Krediten und wirtschaftlich vergleichbaren Vorgängen für Investitionen			
		Summe			
		Saldo (Einzahlungen ./ Auszahlungen)			

Haushaltsplan Stadt Trendelburg

Teilergebnishaushalt Produktgruppe 0542 sonstige soziale Hilfen und Leistungen

Trendelburg

Pos.	Konten	Bezeichnung	Haushaltsansatz z 2022	Haushaltsansatz z 2021	Ergebnis 2020
		Ordentliche Erträge			
01	50	Privatrechtliche Leistungsentgelte			
02	51	Öffentlich-rechtliche Leistungsentgelte			
03	548-549	Kostenersatzleistungen und -erstattungen	-300	-300	
04	52	Bestandsveränderungen und aktivierte Eigenleistungen			
05	55	Steuern und steuerähnliche Erträge einschl. Erträge aus gesetzlichen Umlagen			
06	547	Erträge aus Transferleistungen			
07	540-543	Erträge aus Zuweisungen und Zuschüssen für lfd. Zwecke und allgemeine Umlagen			
08	546	Erträge aus der Auflösung von Sonderposten aus Investitionszuweisungen, -zuschüssen und Investitionsbeiträgen			
09	53	Sonstige ordentliche Erträge			
10		Summe der ordentlichen Erträge (Nr. 1 bis 9)	-300	-300	
		Ordentliche Aufwendungen			
11	62, 63, 640-643, 647-649, 65	Personalaufwendungen			
12	644-646	Versorgungsaufwendungen			
13	60, 61, 67-69	Aufwendungen für Sach- und Dienstleistungen	5.665	5.665	585
14	66	Abschreibungen			
15	71	Aufwendungen für Zuweisungen und Zuschüsse sowie besondere Finanzaufwendungen	750	750	750
16	73	Steueraufwendungen einschl. Aufwendungen aus gesetzlichen Umlageverpflichtungen			
17	72	Transferaufwendungen			
18	70, 74, 76	Sonstige ordentliche Aufwendungen			
19		Summe der ordentlichen Aufwendungen (Nr. 11 bis 18)	6.415	6.415	1.335
20		Verwaltungsergebnis (Nr. 10 ./ Nr. 19)	6.115	6.115	1.335
21	56, 57	Finanzerträge			
22	77	Finanzaufwendungen			
23		Finanzergebnis (Nr. 21 bis Nr. 22)			
24		Ordentliches Ergebnis (Verwaltungsergebnis und Finanzergebnis Nr. 20 und Nr. 23)	6.115	6.115	1.335
25	59	Außerordentliche Erträge			
26	79	Außerordentliche Aufwendungen			
27		Außerordentliches Ergebnis (Nr. 25 ./ Nr. 26)			
28		Jahresergebnis vor internen Leistungsbeziehungen (ordentliches Ergebnis und außerordentliches Ergebnis Nr. 24 und Nr. 27)	6.115	6.115	1.335
29		Erlöse der internen Leistungsbeziehungen			
30		Kosten der internen Leistungsbeziehungen	5.869	5.869	4.546
31		Ergebnis der internen Leistungsbeziehungen	5.869	5.869	4.546
32		Jahresergebnis nach internen Leistungsbeziehungen	11.984	11.984	5.881

Haushaltsplan Stadt Trendelburg

Teilfinanzhaushalt Produktgruppe 0542 sonstige soziale Hilfen und Leistungen

Trendelburg

Pos.	Konten	Bezeichnung	Haushaltsansatz z 2022	Haushaltsansatz z 2021	Ergebnis 2020
		Einzahlungen aus Investitionstätigkeit			
20		+ Einz. aus Investitionszuweis. und -zuschüssen sowie aus Investitionsbeiträgen			
21		+ Einz. aus Abgängen von Vermögensgegenständen des Sachanlagevermögens und des immateriellen Anlagevermögens			
22		+ Einz. aus Abgängen von Vermögensgegenständen des Finanzanlagevermögens			
		Einzahlungen aus Finanzierungstätigkeit			
31		+ Einz. aus der Aufnahme v. Krediten und wirtschaftlich vergleichbaren Vorgängen für Investitionen			
		Summe			
		Auszahlungen aus Investitionstätigkeit			
24		- Ausz. für den Erwerb von Grundstücken und Gebäuden			
25		- Ausz. für Baumaßnahmen			
26		- Ausz. für Investitionen in das sonstige Sachanlagevermögen und immaterielle Anlagevermögen davon: Ausz. aus gewährten Investitionszuweisungen und -zuschüssen			
27		- Ausz. für Investitionen in das Finanzanlagevermögen			
		Auszahlungen aus Finanzierungstätigkeit			
32		- Ausz. für die Tilgung von Krediten und wirtschaftlich vergleichbaren Vorgängen für Investitionen			
		Summe			
		Saldo (Einzahlungen ./ Auszahlungen)			

Haushaltsplan Stadt Trendelburg

Teilergebnishaushalt Produkt 054201 sonstige soziale Hilfen

Trendelburg

Pos.	Konten	Bezeichnung	Haushaltsansatz z 2022	Haushaltsansatz z 2021	Ergebnis 2020
		Ordentliche Erträge			
01	50	Privatrechtliche Leistungsentgelte			
02	51	Öffentlich-rechtliche Leistungsentgelte			
03	548-549	Kostenersatzleistungen und -erstattungen	-300	-300	
04	52	Bestandsveränderungen und aktivierte Eigenleistungen			
05	55	Steuern und steuerähnliche Erträge einschl. Erträge aus gesetzlichen Umlagen			
06	547	Erträge aus Transferleistungen			
07	540-543	Erträge aus Zuweisungen und Zuschüssen für lfd. Zwecke und allgemeine Umlagen			
08	546	Erträge aus der Auflösung von Sonderposten aus Investitionszuweisungen, -zuschüssen und Investitionsbeiträgen			
09	53	Sonstige ordentliche Erträge			
10		Summe der ordentlichen Erträge (Nr. 1 bis 9)	-300	-300	
		Ordentliche Aufwendungen			
11	62, 63, 640-643, 647-649, 65	Personalaufwendungen			
12	644-646	Versorgungsaufwendungen			
13	60, 61, 67-69	Aufwendungen für Sach- und Dienstleistungen	5.665	5.665	585
14	66	Abschreibungen			
15	71	Aufwendungen für Zuweisungen und Zuschüsse sowie besondere Finanzaufwendungen	750	750	750
16	73	Steueraufwendungen einschl. Aufwendungen aus gesetzlichen Umlageverpflichtungen			
17	72	Transferaufwendungen			
18	70, 74, 76	Sonstige ordentliche Aufwendungen			
19		Summe der ordentlichen Aufwendungen (Nr. 11 bis 18)	6.415	6.415	1.335
20		Verwaltungsergebnis (Nr. 10 ./ Nr. 19)	6.115	6.115	1.335
21	56, 57	Finanzerträge			
22	77	Finanzaufwendungen			
23		Finanzergebnis (Nr. 21 bis Nr. 22)			
24		Ordentliches Ergebnis (Verwaltungsergebnis und Finanzergebnis Nr. 20 und Nr. 23)	6.115	6.115	1.335
25	59	Außerordentliche Erträge			
26	79	Außerordentliche Aufwendungen			
27		Außerordentliches Ergebnis (Nr. 25 ./ Nr. 26)			
28		Jahresergebnis vor internen Leistungsbeziehungen (ordentliches Ergebnis und außerordentliches Ergebnis Nr. 24 und Nr. 27)	6.115	6.115	1.335
29		Erlöse der internen Leistungsbeziehungen			
30		Kosten der internen Leistungsbeziehungen	5.869	5.869	4.546
31		Ergebnis der internen Leistungsbeziehungen	5.869	5.869	4.546
32		Jahresergebnis nach internen Leistungsbeziehungen	11.984	11.984	5.881

Haushaltsplan Stadt Trendelburg

Teilfinanzhaushalt Produkt 054201 sonstige soziale Hilfen

Trendelburg

Pos.	Konten	Bezeichnung	Haushaltsansatz z 2022	Haushaltsansatz z 2021	Ergebnis 2020
		Einzahlungen aus Investitionstätigkeit			
20		+ Einz. aus Investitionszuweis. und -zuschüssen sowie aus Investitionsbeiträgen			
21		+ Einz. aus Abgängen von Vermögensgegenständen des Sachanlagevermögens und des immateriellen Anlagevermögens			
22		+ Einz. aus Abgängen von Vermögensgegenständen des Finanzanlagevermögens			
		Einzahlungen aus Finanzierungstätigkeit			
31		+ Einz. aus der Aufnahme v. Krediten und wirtschaftlich vergleichbaren Vorgängen für Investitionen			
		Summe			
		Auszahlungen aus Investitionstätigkeit			
24		- Ausz. für den Erwerb von Grundstücken und Gebäuden			
25		- Ausz. für Baumaßnahmen			
26		- Ausz. für Investitionen in das sonstige Sachanlagevermögen und immaterielle Anlagevermögen davon: Ausz. aus gewährten Investitionszuweisungen und -zuschüssen			
27		- Ausz. für Investitionen in das Finanzanlagevermögen			
		Auszahlungen aus Finanzierungstätigkeit			
32		- Ausz. für die Tilgung von Krediten und wirtschaftlich vergleichbaren Vorgängen für Investitionen			
		Summe			
		Saldo (Einzahlungen ./ Auszahlungen)			

Haushaltsplan Stadt Trendelburg

Teilergebnishaushalt Produktbereich 06 Kinder-/Jugend- und Familienhilfe

Trendelburg

Pos.	Konten	Bezeichnung	Haushaltsansatz z 2022	Haushaltsansatz z 2021	Ergebnis 2020
		Ordentliche Erträge			
01	50	Privatrechtliche Leistungsentgelte	-4.500	-4.500	-4.592
02	51	Öffentlich-rechtliche Leistungsentgelte	-44.193	-36.500	-59.103
03	548-549	Kostensatzleistungen und -erstattungen	-20.410	-7.542	-410
04	52	Bestandsveränderungen und aktivierte Eigenleistungen			
05	55	Steuern und steuerähnliche Erträge einschl. Erträge aus gesetzlichen Umlagen			
06	547	Erträge aus Transferleistungen			
07	540-543	Erträge aus Zuweisungen und Zuschüssen für lfd. Zwecke und allgemeine Umlagen	-499.939	-429.000	-563.989
08	546	Erträge aus der Auflösung von Sonderposten aus Investitionszuweisungen, -zuschüssen und Investitionsbeiträgen	-5.133	-5.132	-5.129
09	53	Sonstige ordentliche Erträge			
10		Summe der ordentlichen Erträge (Nr. 1 bis 9)	-574.175	-482.674	-633.223
		Ordentliche Aufwendungen			
11	62, 63, 640-643, 647-649, 65	Personalaufwendungen	1.476.300	1.181.766	1.124.951
12	644-646	Versorgungsaufwendungen	81.610	71.006	65.718
13	60, 61, 67-69	Aufwendungen für Sach- und Dienstleistungen	370.750	337.750	273.184
14	66	Abschreibungen	22.191	19.683	19.707
15	71	Aufwendungen für Zuweisungen und Zuschüsse sowie besondere Finanzaufwendungen	74.500	74.500	37.426
16	73	Steueraufwendungen einschl. Aufwendungen aus gesetzlichen Umlageverpflichtungen			
17	72	Transferaufwendungen			
18	70, 74, 76	Sonstige ordentliche Aufwendungen	300	300	
19		Summe der ordentlichen Aufwendungen (Nr. 11 bis 18)	2.025.651	1.685.005	1.520.987
20		Verwaltungsergebnis (Nr. 10 ./ Nr. 19)	1.451.476	1.202.331	887.764
21	56, 57	Finanzerträge			
22	77	Finanzaufwendungen			
23		Finanzergebnis (Nr. 21 bis Nr. 22)			
24		Ordentliches Ergebnis (Verwaltungsergebnis und Finanzergebnis Nr. 20 und Nr. 23)	1.451.476	1.202.331	887.764
25	59	Außerordentliche Erträge			-1.496
26	79	Außerordentliche Aufwendungen			840
27		Außerordentliches Ergebnis (Nr. 25 ./ Nr. 26)			-656
28		Jahresergebnis vor internen Leistungsbeziehungen (ordentliches Ergebnis und außerordentliches Ergebnis Nr. 24 und Nr. 27)	1.451.476	1.202.331	887.108
29		Erlöse der internen Leistungsbeziehungen			
30		Kosten der internen Leistungsbeziehungen	283.283	283.283	246.625
31		Ergebnis der internen Leistungsbeziehungen	283.283	283.283	246.625
32		Jahresergebnis nach internen Leistungsbeziehungen	1.734.759	1.485.614	1.133.733

Haushaltsplan Stadt Trendelburg

Teilfinanzhaushalt Produktbereich 06 Kinder-/Jugend- und Familienhilfe

Trendelburg

Pos.	Konten	Bezeichnung	Haushaltsansatz z 2022	Haushaltsansatz z 2021	Ergebnis 2020
		Einzahlungen aus Investitionstätigkeit			
20		+ Einz. aus Investitionszuweis. und -zuschüssen sowie aus Investitionsbeiträgen			50
21		+ Einz. aus Abgängen von Vermögensgegenständen des Sachanlagevermögens und des immateriellen Anlagevermögens			
22		+ Einz. aus Abgängen von Vermögensgegenständen des Finanzanlagevermögens			
		Einzahlungen aus Finanzierungstätigkeit			
31		+ Einz. aus der Aufnahme v. Krediten und wirtschaftlich vergleichbaren Vorgängen für Investitionen			
		Summe			50
		Auszahlungen aus Investitionstätigkeit			
24		- Ausz. für den Erwerb von Grundstücken und Gebäuden	-50.000	-40.000	-363
25		- Ausz. für Baumaßnahmen			
26		- Ausz. für Investitionen in das sonstige Sachanlagevermögen und immaterielle Anlagevermögen davon: Ausz. aus gewährten Investitionszuweisungen und -zuschüssen	-48.725		-10.899
27		- Ausz. für Investitionen in das Finanzanlagevermögen			
		Auszahlungen aus Finanzierungstätigkeit			
32		- Ausz. für die Tilgung von Krediten und wirtschaftlich vergleichbaren Vorgängen für Investitionen			
		Summe	-98.725	-40.000	-11.262
		Saldo (Einzahlungen ./ Auszahlungen)	-98.725	-40.000	-11.212

Haushaltsplan Stadt Trendelburg

Teilergebnishaushalt Produktgruppe 0644 Förderung von Kindern in Tageseinrichtungen

Trendelburg

Pos.	Konten	Bezeichnung	Haushaltsansatz z 2022	Haushaltsansatz z 2021	Ergebnis 2020
		Ordentliche Erträge			
01	50	Privatrechtliche Leistungsentgelte			
02	51	Öffentlich-rechtliche Leistungsentgelte			
03	548-549	Kostenersatzleistungen und -erstattungen	-2.400	-2.400	-410
04	52	Bestandsveränderungen und aktivierte Eigenleistungen			
05	55	Steuern und steuerähnliche Erträge einschl. Erträge aus gesetzlichen Umlagen			
06	547	Erträge aus Transferleistungen			
07	540-543	Erträge aus Zuweisungen und Zuschüssen für lfd. Zwecke und allgemeine Umlagen			
08	546	Erträge aus der Auflösung von Sonderposten aus Investitionszuweisungen, -zuschüssen und Investitionsbeiträgen			
09	53	Sonstige ordentliche Erträge			
10		Summe der ordentlichen Erträge (Nr. 1 bis 9)	-2.400	-2.400	-410
		Ordentliche Aufwendungen			
11	62, 63, 640-643, 647-649, 65	Personalaufwendungen			
12	644-646	Versorgungsaufwendungen			
13	60, 61, 67-69	Aufwendungen für Sach- und Dienstleistungen	2.400	2.400	512
14	66	Abschreibungen			
15	71	Aufwendungen für Zuweisungen und Zuschüsse sowie besondere Finanzaufwendungen	16.000	16.000	7.759
16	73	Steueraufwendungen einschl. Aufwendungen aus gesetzlichen Umlageverpflichtungen			
17	72	Transferaufwendungen			
18	70, 74, 76	Sonstige ordentliche Aufwendungen			
19		Summe der ordentlichen Aufwendungen (Nr. 11 bis 18)	18.400	18.400	8.271
20		Verwaltungsergebnis (Nr. 10 ./ Nr. 19)	16.000	16.000	7.861
21	56, 57	Finanzerträge			
22	77	Finanzaufwendungen			
23		Finanzergebnis (Nr. 21 bis Nr. 22)			
24		Ordentliches Ergebnis (Verwaltungsergebnis und Finanzergebnis Nr. 20 und Nr. 23)	16.000	16.000	7.861
25	59	Außerordentliche Erträge			
26	79	Außerordentliche Aufwendungen			
27		Außerordentliches Ergebnis (Nr. 25 ./ Nr. 26)			
28		Jahresergebnis vor internen Leistungsbeziehungen (ordentliches Ergebnis und außerordentliches Ergebnis Nr. 24 und Nr. 27)	16.000	16.000	7.861
29		Erlöse der internen Leistungsbeziehungen			
30		Kosten der internen Leistungsbeziehungen	5.274	5.274	5.274
31		Ergebnis der internen Leistungsbeziehungen	5.274	5.274	5.274
32		Jahresergebnis nach internen Leistungsbeziehungen	21.274	21.274	13.135

Haushaltsplan Stadt Trendelburg

Teilfinanzhaushalt Produktgruppe 0644 Förderung von Kindern in Tageseinrichtungen

Trendelburg

Pos.	Konten	Bezeichnung	Haushaltsansatz z 2022	Haushaltsansatz z 2021	Ergebnis 2020
		Einzahlungen aus Investitionstätigkeit			
20		+ Einz. aus Investitionszuweis. und -zuschüssen sowie aus Investitionsbeiträgen			
21		+ Einz. aus Abgängen von Vermögensgegenständen des Sachanlagevermögens und des immateriellen Anlagevermögens			
22		+ Einz. aus Abgängen von Vermögensgegenständen des Finanzanlagevermögens			
		Einzahlungen aus Finanzierungstätigkeit			
31		+ Einz. aus der Aufnahme v. Krediten und wirtschaftlich vergleichbaren Vorgängen für Investitionen			
		Summe			
		Auszahlungen aus Investitionstätigkeit			
24		- Ausz. für den Erwerb von Grundstücken und Gebäuden			
25		- Ausz. für Baumaßnahmen			
26		- Ausz. für Investitionen in das sonstige Sachanlagevermögen und immaterielle Anlagevermögen davon: Ausz. aus gewährten Investitionszuweisungen und -zuschüssen			
27		- Ausz. für Investitionen in das Finanzanlagevermögen			
		Auszahlungen aus Finanzierungstätigkeit			
32		- Ausz. für die Tilgung von Krediten und wirtschaftlich vergleichbaren Vorgängen für Investitionen			
		Summe			
		Saldo (Einzahlungen ./ Auszahlungen)			

Haushaltsplan Stadt Trendelburg

Teilergebnishaushalt Produkt 064401 Förderung von Kindern in Tageseinrichtungen und in Trendelburg					
Pos.	Konten	Bezeichnung	Haushaltsansatz z 2022	Haushaltsansatz z 2021	Ergebnis 2020
		Ordentliche Erträge			
01	50	Privatrechtliche Leistungsentgelte			
02	51	Öffentlich-rechtliche Leistungsentgelte			
03	548-549	Kostensatzleistungen und -erstattungen	-2.400	-2.400	-410
04	52	Bestandsveränderungen und aktivierte Eigenleistungen			
05	55	Steuern und steuerähnliche Erträge einschl. Erträge aus gesetzlichen Umlagen			
06	547	Erträge aus Transferleistungen			
07	540-543	Erträge aus Zuweisungen und Zuschüssen für lfd. Zwecke und allgemeine Umlagen			
08	546	Erträge aus der Auflösung von Sonderposten aus Investitionszuweisungen, -zuschüssen und Investitionsbeiträgen			
09	53	Sonstige ordentliche Erträge			
10		Summe der ordentlichen Erträge (Nr. 1 bis 9)	-2.400	-2.400	-410
		Ordentliche Aufwendungen			
11	62, 63, 640-643, 647-649, 65	Personalaufwendungen			
12	644-646	Versorgungsaufwendungen			
13	60, 61, 67-69	Aufwendungen für Sach- und Dienstleistungen	2.400	2.400	512
14	66	Abschreibungen			
15	71	Aufwendungen für Zuweisungen und Zuschüsse sowie besondere Finanzaufwendungen	16.000	16.000	7.759
16	73	Steueraufwendungen einschl. Aufwendungen aus gesetzlichen Umlageverpflichtungen			
17	72	Transferaufwendungen			
18	70, 74, 76	Sonstige ordentliche Aufwendungen			
19		Summe der ordentlichen Aufwendungen (Nr. 11 bis 18)	18.400	18.400	8.271
20		Verwaltungsergebnis (Nr. 10 ./ Nr. 19)	16.000	16.000	7.861
21	56, 57	Finanzerträge			
22	77	Finanzaufwendungen			
23		Finanzergebnis (Nr. 21 bis Nr. 22)			
24		Ordentliches Ergebnis (Verwaltungsergebnis und Finanzergebnis Nr. 20 und Nr. 23)	16.000	16.000	7.861
25	59	Außerordentliche Erträge			
26	79	Außerordentliche Aufwendungen			
27		Außerordentliches Ergebnis (Nr. 25 ./ Nr. 26)			
28		Jahresergebnis vor internen Leistungsbeziehungen (ordentliches Ergebnis und außerordentliches Ergebnis Nr. 24 und Nr. 27)	16.000	16.000	7.861
29		Erlöse der internen Leistungsbeziehungen			
30		Kosten der internen Leistungsbeziehungen	5.274	5.274	5.274
31		Ergebnis der internen Leistungsbeziehungen	5.274	5.274	5.274
32		Jahresergebnis nach internen Leistungsbeziehungen	21.274	21.274	13.135

Haushaltsplan Stadt Trendelburg

Teilfinanzhaushalt Produkt 064401 Förderung von Kindern in Tageseinrichtungen und in

Trendelburg

Pos.	Konten	Bezeichnung	Haushaltsansatz z 2022	Haushaltsansatz z 2021	Ergebnis 2020
		Einzahlungen aus Investitionstätigkeit			
20		+ Einz. aus Investitionszuweis. und -zuschüssen sowie aus Investitionsbeiträgen			
21		+ Einz. aus Abgängen von Vermögensgegenständen des Sachanlagevermögens und des immateriellen Anlagevermögens			
22		+ Einz. aus Abgängen von Vermögensgegenständen des Finanzanlagevermögens			
		Einzahlungen aus Finanzierungstätigkeit			
31		+ Einz. aus der Aufnahme v. Krediten und wirtschaftlich vergleichbaren Vorgängen für Investitionen			
		Summe			
		Auszahlungen aus Investitionstätigkeit			
24		- Ausz. für den Erwerb von Grundstücken und Gebäuden			
25		- Ausz. für Baumaßnahmen			
26		- Ausz. für Investitionen in das sonstige Sachanlagevermögen und immaterielle Anlagevermögen davon: Ausz. aus gewährten Investitionszuweisungen und -zuschüssen			
27		- Ausz. für Investitionen in das Finanzanlagevermögen			
		Auszahlungen aus Finanzierungstätigkeit			
32		- Ausz. für die Tilgung von Krediten und wirtschaftlich vergleichbaren Vorgängen für Investitionen			
		Summe			
		Saldo (Einzahlungen ./ Auszahlungen)			

Haushaltsplan Stadt Trendelburg

Teilergebnishaushalt Produktgruppe 0645 Jugendarbeit					
Trendelburg					
Pos.	Konten	Bezeichnung	Haushaltsansatz z 2022	Haushaltsansatz z 2021	Ergebnis 2020
		Ordentliche Erträge			
01	50	Privatrechtliche Leistungsentgelte			
02	51	Öffentlich-rechtliche Leistungsentgelte			
03	548-549	Kostenersatzleistungen und -erstattungen			
04	52	Bestandsveränderungen und aktivierte Eigenleistungen			
05	55	Steuern und steuerähnliche Erträge einschl. Erträge aus gesetzlichen Umlagen			
06	547	Erträge aus Transferleistungen			
07	540-543	Erträge aus Zuweisungen und Zuschüssen für lfd. Zwecke und allgemeine Umlagen			
08	546	Erträge aus der Auflösung von Sonderposten aus Investitionszuweisungen, -zuschüssen und Investitionsbeiträgen			
09	53	Sonstige ordentliche Erträge			
10		Summe der ordentlichen Erträge (Nr. 1 bis 9)			
		Ordentliche Aufwendungen			
11	62, 63, 640-643, 647-649, 65	Personalaufwendungen			
12	644-646	Versorgungsaufwendungen			
13	60, 61, 67-69	Aufwendungen für Sach- und Dienstleistungen			
14	66	Abschreibungen			
15	71	Aufwendungen für Zuweisungen und Zuschüsse sowie besondere Finanzaufwendungen	15.000	15.000	1.820
16	73	Steueraufwendungen einschl. Aufwendungen aus gesetzlichen Umlageverpflichtungen			
17	72	Transferaufwendungen			
18	70, 74, 76	Sonstige ordentliche Aufwendungen			
19		Summe der ordentlichen Aufwendungen (Nr. 11 bis 18)	15.000	15.000	1.820
20		Verwaltungsergebnis (Nr. 10 ./ Nr. 19)	15.000	15.000	1.820
21	56, 57	Finanzerträge			
22	77	Finanzaufwendungen			
23		Finanzergebnis (Nr. 21 bis Nr. 22)			
24		Ordentliches Ergebnis (Verwaltungsergebnis und Finanzergebnis Nr. 20 und Nr. 23)	15.000	15.000	1.820
25	59	Außerordentliche Erträge			
26	79	Außerordentliche Aufwendungen			
27		Außerordentliches Ergebnis (Nr. 25 ./ Nr. 26)			
28		Jahresergebnis vor internen Leistungsbeziehungen (ordentliches Ergebnis und außerordentliches Ergebnis Nr. 24 und Nr. 27)	15.000	15.000	1.820
29		Erlöse der internen Leistungsbeziehungen			
30		Kosten der internen Leistungsbeziehungen	1.212	1.212	1.212
31		Ergebnis der internen Leistungsbeziehungen	1.212	1.212	1.212
32		Jahresergebnis nach internen Leistungsbeziehungen	16.212	16.212	3.032

Haushaltsplan Stadt Trendelburg

Teilfinanzhaushalt Produktgruppe 0645 Jugendarbeit

Trendelburg

Pos.	Konten	Bezeichnung	Haushaltsansatz z 2022	Haushaltsansatz z 2021	Ergebnis 2020
		Einzahlungen aus Investitionstätigkeit			
20		+ Einz. aus Investitionszuweis. und -zuschüssen sowie aus Investitionsbeiträgen			
21		+ Einz. aus Abgängen von Vermögensgegenständen des Sachanlagevermögens und des immateriellen Anlagevermögens			
22		+ Einz. aus Abgängen von Vermögensgegenständen des Finanzanlagevermögens			
		Einzahlungen aus Finanzierungstätigkeit			
31		+ Einz. aus der Aufnahme v. Krediten und wirtschaftlich vergleichbaren Vorgängen für Investitionen			
		Summe			
		Auszahlungen aus Investitionstätigkeit			
24		- Ausz. für den Erwerb von Grundstücken und Gebäuden			
25		- Ausz. für Baumaßnahmen			
26		- Ausz. für Investitionen in das sonstige Sachanlagevermögen und immaterielle Anlagevermögen davon: Ausz. aus gewährten Investitionszuweisungen und -zuschüssen			
27		- Ausz. für Investitionen in das Finanzanlagevermögen			
		Auszahlungen aus Finanzierungstätigkeit			
32		- Ausz. für die Tilgung von Krediten und wirtschaftlich vergleichbaren Vorgängen für Investitionen			
		Summe			
		Saldo (Einzahlungen ./ Auszahlungen)			

Haushaltsplan Stadt Trendelburg

Teilergebnishaushalt Produkt 064501 Jugendarbeit					
Trendelburg					
Pos.	Konten	Bezeichnung	Haushaltsansatz z 2022	Haushaltsansatz z 2021	Ergebnis 2020
		Ordentliche Erträge			
01	50	Privatrechtliche Leistungsentgelte			
02	51	Öffentlich-rechtliche Leistungsentgelte			
03	548-549	Kostenersatzleistungen und -erstattungen			
04	52	Bestandsveränderungen und aktivierte Eigenleistungen			
05	55	Steuern und steuerähnliche Erträge einschl. Erträge aus gesetzlichen Umlagen			
06	547	Erträge aus Transferleistungen			
07	540-543	Erträge aus Zuweisungen und Zuschüssen für lfd. Zwecke und allgemeine Umlagen			
08	546	Erträge aus der Auflösung von Sonderposten aus Investitionszuweisungen, -zuschüssen und Investitionsbeiträgen			
09	53	Sonstige ordentliche Erträge			
10		Summe der ordentlichen Erträge (Nr. 1 bis 9)			
		Ordentliche Aufwendungen			
11	62, 63, 640-643, 647-649, 65	Personalaufwendungen			
12	644-646	Versorgungsaufwendungen			
13	60, 61, 67-69	Aufwendungen für Sach- und Dienstleistungen			
14	66	Abschreibungen			
15	71	Aufwendungen für Zuweisungen und Zuschüsse sowie besondere Finanzaufwendungen	15.000	15.000	1.820
16	73	Steueraufwendungen einschl. Aufwendungen aus gesetzlichen Umlageverpflichtungen			
17	72	Transferaufwendungen			
18	70, 74, 76	Sonstige ordentliche Aufwendungen			
19		Summe der ordentlichen Aufwendungen (Nr. 11 bis 18)	15.000	15.000	1.820
20		Verwaltungsergebnis (Nr. 10 ./ Nr. 19)	15.000	15.000	1.820
21	56, 57	Finanzerträge			
22	77	Finanzaufwendungen			
23		Finanzergebnis (Nr. 21 bis Nr. 22)			
24		Ordentliches Ergebnis (Verwaltungsergebnis und Finanzergebnis Nr. 20 und Nr. 23)	15.000	15.000	1.820
25	59	Außerordentliche Erträge			
26	79	Außerordentliche Aufwendungen			
27		Außerordentliches Ergebnis (Nr. 25 ./ Nr. 26)			
28		Jahresergebnis vor internen Leistungsbeziehungen (ordentliches Ergebnis und außerordentliches Ergebnis Nr. 24 und Nr. 27)	15.000	15.000	1.820
29		Erlöse der internen Leistungsbeziehungen			
30		Kosten der internen Leistungsbeziehungen	1.212	1.212	1.212
31		Ergebnis der internen Leistungsbeziehungen	1.212	1.212	1.212
32		Jahresergebnis nach internen Leistungsbeziehungen	16.212	16.212	3.032

Haushaltsplan Stadt Trendelburg

Teilfinanzhaushalt Produkt 064501 Jugendarbeit

Trendelburg

Pos.	Konten	Bezeichnung	Haushaltsansatz z 2022	Haushaltsansatz z 2021	Ergebnis 2020
		Einzahlungen aus Investitionstätigkeit			
20		+ Einz. aus Investitionszuweis. und -zuschüssen sowie aus Investitionsbeiträgen			
21		+ Einz. aus Abgängen von Vermögensgegenständen des Sachanlagevermögens und des immateriellen Anlagevermögens			
22		+ Einz. aus Abgängen von Vermögensgegenständen des Finanzanlagevermögens			
		Einzahlungen aus Finanzierungstätigkeit			
31		+ Einz. aus der Aufnahme v. Krediten und wirtschaftlich vergleichbaren Vorgängen für Investitionen			
		Summe			
		Auszahlungen aus Investitionstätigkeit			
24		- Ausz. für den Erwerb von Grundstücken und Gebäuden			
25		- Ausz. für Baumaßnahmen			
26		- Ausz. für Investitionen in das sonstige Sachanlagevermögen und immaterielle Anlagevermögen davon: Ausz. aus gewährten Investitionszuweisungen und -zuschüssen			
27		- Ausz. für Investitionen in das Finanzanlagevermögen			
		Auszahlungen aus Finanzierungstätigkeit			
32		- Ausz. für die Tilgung von Krediten und wirtschaftlich vergleichbaren Vorgängen für Investitionen			
		Summe			
		Saldo (Einzahlungen ./ Auszahlungen)			

Haushaltsplan Stadt Trendelburg

Teilergebnishaushalt Produktgruppe 0646 Tageseinrichtungen für Kinder

Trendelburg

Pos.	Konten	Bezeichnung	Haushaltsansatz z 2022	Haushaltsansatz z 2021	Ergebnis 2020
		Ordentliche Erträge			
01	50	Privatrechtliche Leistungsentgelte	-4.500	-4.500	-4.592
02	51	Öffentlich-rechtliche Leistungsentgelte	-44.193	-36.500	-59.103
03	548-549	Kostensatzleistungen und -erstattungen	-18.010	-5.142	
04	52	Bestandsveränderungen und aktivierte Eigenleistungen			
05	55	Steuern und steuerähnliche Erträge einschl. Erträge aus gesetzlichen Umlagen			
06	547	Erträge aus Transferleistungen			
07	540-543	Erträge aus Zuweisungen und Zuschüssen für lfd. Zwecke und allgemeine Umlagen	-499.939	-429.000	-563.989
08	546	Erträge aus der Auflösung von Sonderposten aus Investitionszuweisungen, -zuschüssen und Investitionsbeiträgen	-5.133	-5.132	-5.129
09	53	Sonstige ordentliche Erträge			
10		Summe der ordentlichen Erträge (Nr. 1 bis 9)	-571.775	-480.274	-632.813
		Ordentliche Aufwendungen			
11	62, 63, 640-643, 647-649, 65	Personalaufwendungen	1.476.300	1.181.766	1.124.951
12	644-646	Versorgungsaufwendungen	81.610	71.006	65.718
13	60, 61, 67-69	Aufwendungen für Sach- und Dienstleistungen	359.550	326.550	262.910
14	66	Abschreibungen	21.239	18.636	18.590
15	71	Aufwendungen für Zuweisungen und Zuschüsse sowie besondere Finanzaufwendungen	43.500	43.500	27.848
16	73	Steueraufwendungen einschl. Aufwendungen aus gesetzlichen Umlageverpflichtungen			
17	72	Transferaufwendungen			
18	70, 74, 76	Sonstige ordentliche Aufwendungen	300	300	
19		Summe der ordentlichen Aufwendungen (Nr. 11 bis 18)	1.982.499	1.641.758	1.500.017
20		Verwaltungsergebnis (Nr. 10 ./ Nr. 19)	1.410.724	1.161.484	867.204
21	56, 57	Finanzerträge			
22	77	Finanzaufwendungen			
23		Finanzergebnis (Nr. 21 bis Nr. 22)			
24		Ordentliches Ergebnis (Verwaltungsergebnis und Finanzergebnis Nr. 20 und Nr. 23)	1.410.724	1.161.484	867.204
25	59	Außerordentliche Erträge			-1.496
26	79	Außerordentliche Aufwendungen			840
27		Außerordentliches Ergebnis (Nr. 25 ./ Nr. 26)			-656
28		Jahresergebnis vor internen Leistungsbeziehungen (ordentliches Ergebnis und außerordentliches Ergebnis Nr. 24 und Nr. 27)	1.410.724	1.161.484	866.548
29		Erlöse der internen Leistungsbeziehungen			
30		Kosten der internen Leistungsbeziehungen	237.874	237.874	228.786
31		Ergebnis der internen Leistungsbeziehungen	237.874	237.874	228.786
32		Jahresergebnis nach internen Leistungsbeziehungen	1.648.598	1.399.358	1.095.334

Haushaltsplan Stadt Trendelburg

Teilfinanzhaushalt Produktgruppe 0646 Tageseinrichtungen für Kinder

Trendelburg

Pos.	Konten	Bezeichnung	Haushaltsansatz z 2022	Haushaltsansatz z 2021	Ergebnis 2020
		Einzahlungen aus Investitionstätigkeit			
20		+ Einz. aus Investitionszuweis. und -zuschüssen sowie aus Investitionsbeiträgen			50
21		+ Einz. aus Abgängen von Vermögensgegenständen des Sachanlagevermögens und des immateriellen Anlagevermögens			
22		+ Einz. aus Abgängen von Vermögensgegenständen des Finanzanlagevermögens			
		Einzahlungen aus Finanzierungstätigkeit			
31		+ Einz. aus der Aufnahme v. Krediten und wirtschaftlich vergleichbaren Vorgängen für Investitionen			
		Summe			50
		Auszahlungen aus Investitionstätigkeit			
24		- Ausz. für den Erwerb von Grundstücken und Gebäuden		-40.000	-363
25		- Ausz. für Baumaßnahmen			
26		- Ausz. für Investitionen in das sonstige Sachanlagevermögen und immaterielle Anlagevermögen davon: Ausz. aus gewährten Investitionszuweisungen und -zuschüssen	-48.725		-10.899
27		- Ausz. für Investitionen in das Finanzanlagevermögen			
		Auszahlungen aus Finanzierungstätigkeit			
32		- Ausz. für die Tilgung von Krediten und wirtschaftlich vergleichbaren Vorgängen für Investitionen			
		Summe	-48.725	-40.000	-11.262
		Saldo (Einzahlungen ./ Auszahlungen)	-48.725	-40.000	-11.212

Haushaltsplan Stadt Trendelburg

Teilergebnishaushalt Produkt 064601 Tageseinrichtungen für Kindern					
Trendelburg					
Pos.	Konten	Bezeichnung	Haushaltsansatz 2022	Haushaltsansatz 2021	Ergebnis 2020
		Ordentliche Erträge			
01	50	Privatrechtliche Leistungsentgelte	-4.500	-4.500	-4.592
02	51	Öffentlich-rechtliche Leistungsentgelte	-44.193	-36.500	-59.103
03	548-549	Kostensatzleistungen und -erstattungen	-18.010	-5.142	
04	52	Bestandsveränderungen und aktivierte Eigenleistungen			
05	55	Steuern und steuerähnliche Erträge einschl. Erträge aus gesetzlichen Umlagen			
06	547	Erträge aus Transferleistungen			
07	540-543	Erträge aus Zuweisungen und Zuschüssen für lfd. Zwecke und allgemeine Umlagen	-499.939	-429.000	-563.989
08	546	Erträge aus der Auflösung von Sonderposten aus Investitionszuweisungen, -zuschüssen und Investitionsbeiträgen	-5.133	-5.132	-5.129
09	53	Sonstige ordentliche Erträge			
10		Summe der ordentlichen Erträge (Nr. 1 bis 9)	-571.775	-480.274	-632.813
		Ordentliche Aufwendungen			
11	62, 63, 640-643, 647-649, 65	Personalaufwendungen	1.476.300	1.181.766	1.124.951
12	644-646	Versorgungsaufwendungen	81.610	71.006	65.718
13	60, 61, 67-69	Aufwendungen für Sach- und Dienstleistungen	359.550	326.550	262.910
14	66	Abschreibungen	21.239	18.636	18.590
15	71	Aufwendungen für Zuweisungen und Zuschüsse sowie besondere Finanzaufwendungen	43.500	43.500	27.848
16	73	Steueraufwendungen einschl. Aufwendungen aus gesetzlichen Umlageverpflichtungen			
17	72	Transferaufwendungen			
18	70, 74, 76	Sonstige ordentliche Aufwendungen	300	300	
19		Summe der ordentlichen Aufwendungen (Nr. 11 bis 18)	1.982.499	1.641.758	1.500.017
20		Verwaltungsergebnis (Nr. 10 ./ Nr. 19)	1.410.724	1.161.484	867.204
21	56, 57	Finanzerträge			
22	77	Finanzaufwendungen			
23		Finanzergebnis (Nr. 21 bis Nr. 22)			
24		Ordentliches Ergebnis (Verwaltungsergebnis und Finanzergebnis Nr. 20 und Nr. 23)	1.410.724	1.161.484	867.204
25	59	Außerordentliche Erträge			-1.496
26	79	Außerordentliche Aufwendungen			840
27		Außerordentliches Ergebnis (Nr. 25 ./ Nr. 26)			-656
28		Jahresergebnis vor internen Leistungsbeziehungen (ordentliches Ergebnis und außerordentliches Ergebnis Nr. 24 und Nr. 27)	1.410.724	1.161.484	866.548
29		Erlöse der internen Leistungsbeziehungen			
30		Kosten der internen Leistungsbeziehungen	237.874	237.874	228.786
31		Ergebnis der internen Leistungsbeziehungen	237.874	237.874	228.786
32		Jahresergebnis nach internen Leistungsbeziehungen	1.648.598	1.399.358	1.095.334

Haushaltsplan Stadt Trendelburg

Teilfinanzhaushalt Produkt 064601 Tageseinrichtungen für Kindern

Trendelburg

Pos.	Konten	Bezeichnung	Haushaltsansatz z 2022	Haushaltsansatz z 2021	Ergebnis 2020
		Einzahlungen aus Investitionstätigkeit			
20		+ Einz. aus Investitionszuweis. und -zuschüssen sowie aus Investitionsbeiträgen			50
21		+ Einz. aus Abgängen von Vermögensgegenständen des Sachanlagevermögens und des immateriellen Anlagevermögens			
22		+ Einz. aus Abgängen von Vermögensgegenständen des Finanzanlagevermögens			
		Einzahlungen aus Finanzierungstätigkeit			
31		+ Einz. aus der Aufnahme v. Krediten und wirtschaftlich vergleichbaren Vorgängen für Investitionen			
		Summe			50
		Auszahlungen aus Investitionstätigkeit			
24		- Ausz. für den Erwerb von Grundstücken und Gebäuden		-40.000	-363
25		- Ausz. für Baumaßnahmen			
26		- Ausz. für Investitionen in das sonstige Sachanlagevermögen und immaterielle Anlagevermögen davon: Ausz. aus gewährten Investitionszuweisungen und -zuschüssen	-48.725		-10.899
27		- Ausz. für Investitionen in das Finanzanlagevermögen			
		Auszahlungen aus Finanzierungstätigkeit			
32		- Ausz. für die Tilgung von Krediten und wirtschaftlich vergleichbaren Vorgängen für Investitionen			
		Summe	-48.725	-40.000	-11.262
		Saldo (Einzahlungen ./- Auszahlungen)	-48.725	-40.000	-11.212

Haushaltsplan Stadt Trendelburg

Teilergebnishaushalt Produktgruppe 0647 sonstige Einrichtungen der Kinder- und Jugendhilfe

Trendelburg

Pos.	Konten	Bezeichnung	Haushaltsansatz z 2022	Haushaltsansatz z 2021	Ergebnis 2020
		Ordentliche Erträge			
01	50	Privatrechtliche Leistungsentgelte			
02	51	Öffentlich-rechtliche Leistungsentgelte			
03	548-549	Kostenersatzleistungen und -erstattungen			
04	52	Bestandsveränderungen und aktivierte Eigenleistungen			
05	55	Steuern und steuerähnliche Erträge einschl. Erträge aus gesetzlichen Umlagen			
06	547	Erträge aus Transferleistungen			
07	540-543	Erträge aus Zuweisungen und Zuschüssen für lfd. Zwecke und allgemeine Umlagen			
08	546	Erträge aus der Auflösung von Sonderposten aus Investitionszuweisungen, -zuschüssen und Investitionsbeiträgen			
09	53	Sonstige ordentliche Erträge			
10		Summe der ordentlichen Erträge (Nr. 1 bis 9)			
		Ordentliche Aufwendungen			
11	62, 63, 640-643, 647-649, 65	Personalaufwendungen			
12	644-646	Versorgungsaufwendungen			
13	60, 61, 67-69	Aufwendungen für Sach- und Dienstleistungen	8.800	8.800	9.761
14	66	Abschreibungen	952	1.047	1.117
15	71	Aufwendungen für Zuweisungen und Zuschüsse sowie besondere Finanzaufwendungen			
16	73	Steueraufwendungen einschl. Aufwendungen aus gesetzlichen Umlageverpflichtungen			
17	72	Transferaufwendungen			
18	70, 74, 76	Sonstige ordentliche Aufwendungen			
19		Summe der ordentlichen Aufwendungen (Nr. 11 bis 18)	9.752	9.847	10.878
20		Verwaltungsergebnis (Nr. 10 ./ Nr. 19)	9.752	9.847	10.878
21	56, 57	Finanzerträge			
22	77	Finanzaufwendungen			
23		Finanzergebnis (Nr. 21 bis Nr. 22)			
24		Ordentliches Ergebnis (Verwaltungsergebnis und Finanzergebnis Nr. 20 und Nr. 23)	9.752	9.847	10.878
25	59	Außerordentliche Erträge			
26	79	Außerordentliche Aufwendungen			
27		Außerordentliches Ergebnis (Nr. 25 ./ Nr. 26)			
28		Jahresergebnis vor internen Leistungsbeziehungen (ordentliches Ergebnis und außerordentliches Ergebnis Nr. 24 und Nr. 27)	9.752	9.847	10.878
29		Erlöse der internen Leistungsbeziehungen			
30		Kosten der internen Leistungsbeziehungen	38.923	38.923	11.353
31		Ergebnis der internen Leistungsbeziehungen	38.923	38.923	11.353
32		Jahresergebnis nach internen Leistungsbeziehungen	48.675	48.770	22.231

Haushaltsplan Stadt Trendelburg

Teilfinanzhaushalt Produktgruppe 0647 sonstige Einrichtungen der Kinder- und Jugendhilfe

Trendelburg

Pos.	Konten	Bezeichnung	Haushaltsansatz z 2022	Haushaltsansatz z 2021	Ergebnis 2020
		Einzahlungen aus Investitionstätigkeit			
20		+ Einz. aus Investitionszuweis. und -zuschüssen sowie aus Investitionsbeiträgen			
21		+ Einz. aus Abgängen von Vermögensgegenständen des Sachanlagevermögens und des immateriellen Anlagevermögens			
22		+ Einz. aus Abgängen von Vermögensgegenständen des Finanzanlagevermögens			
		Einzahlungen aus Finanzierungstätigkeit			
31		+ Einz. aus der Aufnahme v. Krediten und wirtschaftlich vergleichbaren Vorgängen für Investitionen			
		Summe			
		Auszahlungen aus Investitionstätigkeit			
24		- Ausz. für den Erwerb von Grundstücken und Gebäuden	-50.000		
25		- Ausz. für Baumaßnahmen			
26		- Ausz. für Investitionen in das sonstige Sachanlagevermögen und immaterielle Anlagevermögen davon: Ausz. aus gewährten Investitionszuweisungen und -zuschüssen			
27		- Ausz. für Investitionen in das Finanzanlagevermögen			
		Auszahlungen aus Finanzierungstätigkeit			
32		- Ausz. für die Tilgung von Krediten und wirtschaftlich vergleichbaren Vorgängen für Investitionen			
		Summe	-50.000		
		Saldo (Einzahlungen ./ Auszahlungen)	-50.000		

Haushaltsplan Stadt Trendelburg

Teilergebnishaushalt Produkt 064701 Kinderspielplätze					
Trendelburg					
Pos.	Konten	Bezeichnung	Haushaltsansatz z 2022	Haushaltsansatz z 2021	Ergebnis 2020
		Ordentliche Erträge			
01	50	Privatrechtliche Leistungsentgelte			
02	51	Öffentlich-rechtliche Leistungsentgelte			
03	548-549	Kostenersatzleistungen und -erstattungen			
04	52	Bestandsveränderungen und aktivierte Eigenleistungen			
05	55	Steuern und steuerähnliche Erträge einschl. Erträge aus gesetzlichen Umlagen			
06	547	Erträge aus Transferleistungen			
07	540-543	Erträge aus Zuweisungen und Zuschüssen für lfd. Zwecke und allgemeine Umlagen			
08	546	Erträge aus der Auflösung von Sonderposten aus Investitionszuweisungen, -zuschüssen und Investitionsbeiträgen			
09	53	Sonstige ordentliche Erträge			
10		Summe der ordentlichen Erträge (Nr. 1 bis 9)			
		Ordentliche Aufwendungen			
11	62, 63, 640-643, 647-649, 65	Personalaufwendungen			
12	644-646	Versorgungsaufwendungen			
13	60, 61, 67-69	Aufwendungen für Sach- und Dienstleistungen	8.800	8.800	9.761
14	66	Abschreibungen	952	1.047	1.117
15	71	Aufwendungen für Zuweisungen und Zuschüsse sowie besondere Finanzaufwendungen			
16	73	Steueraufwendungen einschl. Aufwendungen aus gesetzlichen Umlageverpflichtungen			
17	72	Transferaufwendungen			
18	70, 74, 76	Sonstige ordentliche Aufwendungen			
19		Summe der ordentlichen Aufwendungen (Nr. 11 bis 18)	9.752	9.847	10.878
20		Verwaltungsergebnis (Nr. 10 ./ Nr. 19)	9.752	9.847	10.878
21	56, 57	Finanzerträge			
22	77	Finanzaufwendungen			
23		Finanzergebnis (Nr. 21 bis Nr. 22)			
24		Ordentliches Ergebnis (Verwaltungsergebnis und Finanzergebnis Nr. 20 und Nr. 23)	9.752	9.847	10.878
25	59	Außerordentliche Erträge			
26	79	Außerordentliche Aufwendungen			
27		Außerordentliches Ergebnis (Nr. 25 ./ Nr. 26)			
28		Jahresergebnis vor internen Leistungsbeziehungen (ordentliches Ergebnis und außerordentliches Ergebnis Nr. 24 und Nr. 27)	9.752	9.847	10.878
29		Erlöse der internen Leistungsbeziehungen			
30		Kosten der internen Leistungsbeziehungen	38.923	38.923	11.353
31		Ergebnis der internen Leistungsbeziehungen	38.923	38.923	11.353
32		Jahresergebnis nach internen Leistungsbeziehungen	48.675	48.770	22.231

Haushaltsplan Stadt Trendelburg

Teilfinanzhaushalt Produkt 064701 Kinderspielplätze

Trendelburg

Pos.	Konten	Bezeichnung	Haushaltsansatz z 2022	Haushaltsansatz z 2021	Ergebnis 2020
		Einzahlungen aus Investitionstätigkeit			
20		+ Einz. aus Investitionszuweis. und -zuschüssen sowie aus Investitionsbeiträgen			
21		+ Einz. aus Abgängen von Vermögensgegenständen des Sachanlagevermögens und des immateriellen Anlagevermögens			
22		+ Einz. aus Abgängen von Vermögensgegenständen des Finanzanlagevermögens			
		Einzahlungen aus Finanzierungstätigkeit			
31		+ Einz. aus der Aufnahme v. Krediten und wirtschaftlich vergleichbaren Vorgängen für Investitionen			
		Summe			
		Auszahlungen aus Investitionstätigkeit			
24		- Ausz. für den Erwerb von Grundstücken und Gebäuden	-50.000		
25		- Ausz. für Baumaßnahmen			
26		- Ausz. für Investitionen in das sonstige Sachanlagevermögen und immaterielle Anlagevermögen davon: Ausz. aus gewährten Investitionszuweisungen und -zuschüssen			
27		- Ausz. für Investitionen in das Finanzanlagevermögen			
		Auszahlungen aus Finanzierungstätigkeit			
32		- Ausz. für die Tilgung von Krediten und wirtschaftlich vergleichbaren Vorgängen für Investitionen			
		Summe	-50.000		
		Saldo (Einzahlungen ./ Auszahlungen)	-50.000		

Haushaltsplan Stadt Trendelburg

Teilergebnishaushalt Produktbereich 07 Gesundheitsdienste					
Trendelburg					
Pos.	Konten	Bezeichnung	Haushaltsansatz 2022	Haushaltsansatz 2021	Ergebnis 2020
		Ordentliche Erträge			
01	50	Privatrechtliche Leistungsentgelte			
02	51	Öffentlich-rechtliche Leistungsentgelte	-280.000	-255.993	-171.342
03	548-549	Kostenersatzleistungen und -erstattungen	-300	-300	-29.223
04	52	Bestandsveränderungen und aktivierte Eigenleistungen			
05	55	Steuern und steuerähnliche Erträge einschl. Erträge aus gesetzlichen Umlagen			
06	547	Erträge aus Transferleistungen	-1.090.000	-1.046.729	-909.233
07	540-543	Erträge aus Zuweisungen und Zuschüssen für lfd. Zwecke und allgemeine Umlagen			-62.951
08	546	Erträge aus der Auflösung von Sonderposten aus Investitionszuweisungen, -zuschüssen und Investitionsbeiträgen	-1.000	-1.000	-1.000
09	53	Sonstige ordentliche Erträge	-200	-200	
10		Summe der ordentlichen Erträge (Nr. 1 bis 9)	-1.371.500	-1.304.222	-1.173.748
		Ordentliche Aufwendungen			
11	62, 63, 640-643, 647-649, 65	Personalaufwendungen	1.160.715	1.119.694	1.020.251
12	644-646	Versorgungsaufwendungen	67.000	62.429	57.037
13	60, 61, 67-69	Aufwendungen für Sach- und Dienstleistungen	119.550	105.550	98.690
14	66	Abschreibungen	1.742	1.966	4.470
15	71	Aufwendungen für Zuweisungen und Zuschüsse sowie besondere Finanzaufwendungen			
16	73	Steueraufwendungen einschl. Aufwendungen aus gesetzlichen Umlageverpflichtungen			
17	72	Transferaufwendungen			
18	70, 74, 76	Sonstige ordentliche Aufwendungen	500	500	220
19		Summe der ordentlichen Aufwendungen (Nr. 11 bis 18)	1.349.507	1.290.139	1.180.669
20		Verwaltungsergebnis (Nr. 10 ./ Nr. 19)	-21.993	-14.083	6.921
21	56, 57	Finanzerträge			
22	77	Finanzaufwendungen			
23		Finanzergebnis (Nr. 21 bis Nr. 22)			
24		Ordentliches Ergebnis (Verwaltungsergebnis und Finanzergebnis Nr. 20 und Nr. 23)	-21.993	-14.083	6.921
25	59	Außerordentliche Erträge			
26	79	Außerordentliche Aufwendungen			27
27		Außerordentliches Ergebnis (Nr. 25 ./ Nr. 26)			27
28		Jahresergebnis vor internen Leistungsbeziehungen (ordentliches Ergebnis und außerordentliches Ergebnis Nr. 24 und Nr. 27)	-21.993	-14.083	6.948
29		Erlöse der internen Leistungsbeziehungen			
30		Kosten der internen Leistungsbeziehungen	24.510	24.510	24.827
31		Ergebnis der internen Leistungsbeziehungen	24.510	24.510	24.827
32		Jahresergebnis nach internen Leistungsbeziehungen	2.517	10.427	31.775

Haushaltsplan Stadt Trendelburg

Teilfinanzhaushalt Produktbereich 07 Gesundheitsdienste

Trendelburg

Pos.	Konten	Bezeichnung	Haushaltsansatz z 2022	Haushaltsansatz z 2021	Ergebnis 2020
		Einzahlungen aus Investitionstätigkeit			
20		+ Einz. aus Investitionszuweis. und -zuschüssen sowie aus Investitionsbeiträgen	46.000		
21		+ Einz. aus Abgängen von Vermögensgegenständen des Sachanlagevermögens und des immateriellen Anlagevermögens			
22		+ Einz. aus Abgängen von Vermögensgegenständen des Finanzanlagevermögens			
		Einzahlungen aus Finanzierungstätigkeit			
31		+ Einz. aus der Aufnahme v. Krediten und wirtschaftlich vergleichbaren Vorgängen für Investitionen			
		Summe	46.000		
		Auszahlungen aus Investitionstätigkeit			
24		- Ausz. für den Erwerb von Grundstücken und Gebäuden			
25		- Ausz. für Baumaßnahmen			
26		- Ausz. für Investitionen in das sonstige Sachanlagevermögen und immaterielle Anlagevermögen davon: Ausz. aus gewährten Investitionszuweisungen und -zuschüssen	-126.000	-5.000	-529
27		- Ausz. für Investitionen in das Finanzanlagevermögen			
		Auszahlungen aus Finanzierungstätigkeit			
32		- Ausz. für die Tilgung von Krediten und wirtschaftlich vergleichbaren Vorgängen für Investitionen			
		Summe	-126.000	-5.000	-529
		Saldo (Einzahlungen ./ Auszahlungen)	-80.000	-5.000	-529

Haushaltsplan Stadt Trendelburg

Teilergebnishaushalt Produktgruppe 0754 Gesundheitsdienste					
Trendelburg					
Pos.	Konten	Bezeichnung	Haushaltsansatz 2022	Haushaltsansatz 2021	Ergebnis 2020
		Ordentliche Erträge			
01	50	Privatrechtliche Leistungsentgelte			
02	51	Öffentlich-rechtliche Leistungsentgelte	-280.000	-255.993	-171.342
03	548-549	Kostenersatzleistungen und -erstattungen	-300	-300	-29.223
04	52	Bestandsveränderungen und aktivierte Eigenleistungen			
05	55	Steuern und steuerähnliche Erträge einschl. Erträge aus gesetzlichen Umlagen			
06	547	Erträge aus Transferleistungen	-1.090.000	-1.046.729	-909.233
07	540-543	Erträge aus Zuweisungen und Zuschüssen für lfd. Zwecke und allgemeine Umlagen			-62.951
08	546	Erträge aus der Auflösung von Sonderposten aus Investitionszuweisungen, -zuschüssen und Investitionsbeiträgen	-1.000	-1.000	-1.000
09	53	Sonstige ordentliche Erträge	-200	-200	
10		Summe der ordentlichen Erträge (Nr. 1 bis 9)	-1.371.500	-1.304.222	-1.173.748
		Ordentliche Aufwendungen			
11	62, 63, 640-643, 647-649, 65	Personalaufwendungen	1.160.715	1.119.694	1.020.251
12	644-646	Versorgungsaufwendungen	67.000	62.429	57.037
13	60, 61, 67-69	Aufwendungen für Sach- und Dienstleistungen	119.550	105.550	98.690
14	66	Abschreibungen	1.742	1.966	4.470
15	71	Aufwendungen für Zuweisungen und Zuschüsse sowie besondere Finanzaufwendungen			
16	73	Steueraufwendungen einschl. Aufwendungen aus gesetzlichen Umlageverpflichtungen			
17	72	Transferaufwendungen			
18	70, 74, 76	Sonstige ordentliche Aufwendungen	500	500	220
19		Summe der ordentlichen Aufwendungen (Nr. 11 bis 18)	1.349.507	1.290.139	1.180.669
20		Verwaltungsergebnis (Nr. 10 ./ Nr. 19)	-21.993	-14.083	6.921
21	56, 57	Finanzerträge			
22	77	Finanzaufwendungen			
23		Finanzergebnis (Nr. 21 bis Nr. 22)			
24		Ordentliches Ergebnis (Verwaltungsergebnis und Finanzergebnis Nr. 20 und Nr. 23)	-21.993	-14.083	6.921
25	59	Außerordentliche Erträge			
26	79	Außerordentliche Aufwendungen			27
27		Außerordentliches Ergebnis (Nr. 25 ./ Nr. 26)			27
28		Jahresergebnis vor internen Leistungsbeziehungen (ordentliches Ergebnis und außerordentliches Ergebnis Nr. 24 und Nr. 27)	-21.993	-14.083	6.948
29		Erlöse der internen Leistungsbeziehungen			
30		Kosten der internen Leistungsbeziehungen	24.510	24.510	24.827
31		Ergebnis der internen Leistungsbeziehungen	24.510	24.510	24.827
32		Jahresergebnis nach internen Leistungsbeziehungen	2.517	10.427	31.775

Haushaltsplan Stadt Trendelburg

Teilfinanzhaushalt Produktgruppe 0754 Gesundheitsdienste

Trendelburg

Pos.	Konten	Bezeichnung	Haushaltsansatz z 2022	Haushaltsansatz z 2021	Ergebnis 2020
		Einzahlungen aus Investitionstätigkeit			
20		+ Einz. aus Investitionszuweis. und -zuschüssen sowie aus Investitionsbeiträgen	46.000		
21		+ Einz. aus Abgängen von Vermögensgegenständen des Sachanlagevermögens und des immateriellen Anlagevermögens			
22		+ Einz. aus Abgängen von Vermögensgegenständen des Finanzanlagevermögens			
		Einzahlungen aus Finanzierungstätigkeit			
31		+ Einz. aus der Aufnahme v. Krediten und wirtschaftlich vergleichbaren Vorgängen für Investitionen			
		Summe	46.000		
		Auszahlungen aus Investitionstätigkeit			
24		- Ausz. für den Erwerb von Grundstücken und Gebäuden			
25		- Ausz. für Baumaßnahmen			
26		- Ausz. für Investitionen in das sonstige Sachanlagevermögen und immaterielle Anlagevermögen davon: Ausz. aus gewährten Investitionszuweisungen und -zuschüssen	-126.000	-5.000	-529
27		- Ausz. für Investitionen in das Finanzanlagevermögen			
		Auszahlungen aus Finanzierungstätigkeit			
32		- Ausz. für die Tilgung von Krediten und wirtschaftlich vergleichbaren Vorgängen für Investitionen			
		Summe	-126.000	-5.000	-529
		Saldo (Einzahlungen ./ Auszahlungen)	-80.000	-5.000	-529

Haushaltsplan Stadt Trendelburg

Teilergebnishaushalt Produkt 075401 Gesundheitsdienste

Trendelburg

Pos.	Konten	Bezeichnung	Haushaltsansatz z 2022	Haushaltsansatz z 2021	Ergebnis 2020
		Ordentliche Erträge			
01	50	Privatrechtliche Leistungsentgelte			
02	51	Öffentlich-rechtliche Leistungsentgelte	-280.000	-255.993	-171.342
03	548-549	Kostenersatzleistungen und -erstattungen	-300	-300	-29.223
04	52	Bestandsveränderungen und aktivierte Eigenleistungen			
05	55	Steuern und steuerähnliche Erträge einschl. Erträge aus gesetzlichen Umlagen			
06	547	Erträge aus Transferleistungen	-1.090.000	-1.046.729	-909.233
07	540-543	Erträge aus Zuweisungen und Zuschüssen für lfd. Zwecke und allgemeine Umlagen			-62.951
08	546	Erträge aus der Auflösung von Sonderposten aus Investitionszuweisungen, -zuschüssen und Investitionsbeiträgen	-1.000	-1.000	-1.000
09	53	Sonstige ordentliche Erträge	-200	-200	
10		Summe der ordentlichen Erträge (Nr. 1 bis 9)	-1.371.500	-1.304.222	-1.173.748
		Ordentliche Aufwendungen			
11	62, 63, 640-643, 647-649, 65	Personalaufwendungen	1.160.715	1.119.694	1.020.251
12	644-646	Versorgungsaufwendungen	67.000	62.429	57.037
13	60, 61, 67-69	Aufwendungen für Sach- und Dienstleistungen	119.550	105.550	98.690
14	66	Abschreibungen	1.742	1.966	4.470
15	71	Aufwendungen für Zuweisungen und Zuschüsse sowie besondere Finanzaufwendungen			
16	73	Steueraufwendungen einschl. Aufwendungen aus gesetzlichen Umlageverpflichtungen			
17	72	Transferaufwendungen			
18	70, 74, 76	Sonstige ordentliche Aufwendungen	500	500	220
19		Summe der ordentlichen Aufwendungen (Nr. 11 bis 18)	1.349.507	1.290.139	1.180.669
20		Verwaltungsergebnis (Nr. 10 ./ Nr. 19)	-21.993	-14.083	6.921
21	56, 57	Finanzerträge			
22	77	Finanzaufwendungen			
23		Finanzergebnis (Nr. 21 bis Nr. 22)			
24		Ordentliches Ergebnis (Verwaltungsergebnis und Finanzergebnis Nr. 20 und Nr. 23)	-21.993	-14.083	6.921
25	59	Außerordentliche Erträge			
26	79	Außerordentliche Aufwendungen			27
27		Außerordentliches Ergebnis (Nr. 25 ./ Nr. 26)			27
28		Jahresergebnis vor internen Leistungsbeziehungen (ordentliches Ergebnis und außerordentliches Ergebnis Nr. 24 und Nr. 27)	-21.993	-14.083	6.948
29		Erlöse der internen Leistungsbeziehungen			
30		Kosten der internen Leistungsbeziehungen	24.510	24.510	24.827
31		Ergebnis der internen Leistungsbeziehungen	24.510	24.510	24.827
32		Jahresergebnis nach internen Leistungsbeziehungen	2.517	10.427	31.775

Haushaltsplan Stadt Trendelburg

Teilfinanzhaushalt Produkt 075401 Gesundheitsdienste

Trendelburg

Pos.	Konten	Bezeichnung	Haushaltsansatz z 2022	Haushaltsansatz z 2021	Ergebnis 2020
		Einzahlungen aus Investitionstätigkeit			
20		+ Einz. aus Investitionszuweis. und -zuschüssen sowie aus Investitionsbeiträgen	46.000		
21		+ Einz. aus Abgängen von Vermögensgegenständen des Sachanlagevermögens und des immateriellen Anlagevermögens			
22		+ Einz. aus Abgängen von Vermögensgegenständen des Finanzanlagevermögens			
		Einzahlungen aus Finanzierungstätigkeit			
31		+ Einz. aus der Aufnahme v. Krediten und wirtschaftlich vergleichbaren Vorgängen für Investitionen			
		Summe	46.000		
		Auszahlungen aus Investitionstätigkeit			
24		- Ausz. für den Erwerb von Grundstücken und Gebäuden			
25		- Ausz. für Baumaßnahmen			
26		- Ausz. für Investitionen in das sonstige Sachanlagevermögen und immaterielle Anlagevermögen davon: Ausz. aus gewährten Investitionszuweisungen und -zuschüssen	-126.000	-5.000	-529
27		- Ausz. für Investitionen in das Finanzanlagevermögen			
		Auszahlungen aus Finanzierungstätigkeit			
32		- Ausz. für die Tilgung von Krediten und wirtschaftlich vergleichbaren Vorgängen für Investitionen			
		Summe	-126.000	-5.000	-529
		Saldo (Einzahlungen ./ Auszahlungen)	-80.000	-5.000	-529

Haushaltsplan Stadt Trendelburg

Teilergebnishaushalt Produktbereich 08 Sportförderung					
Trendelburg					
Pos.	Konten	Bezeichnung	Haushaltsansatz 2022	Haushaltsansatz 2021	Ergebnis 2020
		Ordentliche Erträge			
01	50	Privatrechtliche Leistungsentgelte	-6.100	-5.400	-6.348
02	51	Öffentlich-rechtliche Leistungsentgelte	-36.700		
03	548-549	Kostensatzleistungen und -erstattungen			-4.210
04	52	Bestandsveränderungen und aktivierte Eigenleistungen			
05	55	Steuern und steuerähnliche Erträge einschl. Erträge aus gesetzlichen Umlagen			
06	547	Erträge aus Transferleistungen			
07	540-543	Erträge aus Zuweisungen und Zuschüssen für lfd. Zwecke und allgemeine Umlagen			-3.030
08	546	Erträge aus der Auflösung von Sonderposten aus Investitionszuweisungen, -zuschüssen und Investitionsbeiträgen	-20.055	-307	-309
09	53	Sonstige ordentliche Erträge			-321
10		Summe der ordentlichen Erträge (Nr. 1 bis 9)	-62.855	-5.707	-14.218
		Ordentliche Aufwendungen			
11	62, 63, 640-643, 647-649, 65	Personalaufwendungen	64.550	64.250	65.537
12	644-646	Versorgungsaufwendungen	4.000	3.100	3.660
13	60, 61, 67-69	Aufwendungen für Sach- und Dienstleistungen	131.805	56.700	37.836
14	66	Abschreibungen	46.836	19.053	18.842
15	71	Aufwendungen für Zuweisungen und Zuschüsse sowie besondere Finanzaufwendungen	6.000	9.000	7.500
16	73	Steueraufwendungen einschl. Aufwendungen aus gesetzlichen Umlageverpflichtungen			
17	72	Transferaufwendungen			
18	70, 74, 76	Sonstige ordentliche Aufwendungen			
19		Summe der ordentlichen Aufwendungen (Nr. 11 bis 18)	253.191	152.103	133.375
20		Verwaltungsergebnis (Nr. 10 ./ Nr. 19)	190.336	146.396	119.157
21	56, 57	Finanzerträge			
22	77	Finanzaufwendungen			
23		Finanzergebnis (Nr. 21 bis Nr. 22)			
24		Ordentliches Ergebnis (Verwaltungsergebnis und Finanzergebnis Nr. 20 und Nr. 23)	190.336	146.396	119.157
25	59	Außerordentliche Erträge			
26	79	Außerordentliche Aufwendungen			
27		Außerordentliches Ergebnis (Nr. 25 ./ Nr. 26)			
28		Jahresergebnis vor internen Leistungsbeziehungen (ordentliches Ergebnis und außerordentliches Ergebnis Nr. 24 und Nr. 27)	190.336	146.396	119.157
29		Erlöse der internen Leistungsbeziehungen			
30		Kosten der internen Leistungsbeziehungen	86.944	86.944	83.868
31		Ergebnis der internen Leistungsbeziehungen	86.944	86.944	83.868
32		Jahresergebnis nach internen Leistungsbeziehungen	277.280	233.340	203.025

Haushaltsplan Stadt Trendelburg

Teilfinanzhaushalt Produktbereich 08 Sportförderung

Trendelburg

Pos.	Konten	Bezeichnung	Haushaltsansatz z 2022	Haushaltsansatz z 2021	Ergebnis 2020
		Einzahlungen aus Investitionstätigkeit			
20		+ Einz. aus Investitionszuweis. und -zuschüssen sowie aus Investitionsbeiträgen		185.000	
21		+ Einz. aus Abgängen von Vermögensgegenständen des Sachanlagevermögens und des immateriellen Anlagevermögens			
22		+ Einz. aus Abgängen von Vermögensgegenständen des Finanzanlagevermögens			
		Einzahlungen aus Finanzierungstätigkeit			
31		+ Einz. aus der Aufnahme v. Krediten und wirtschaftlich vergleichbaren Vorgängen für Investitionen			
		Summe		185.000	
		Auszahlungen aus Investitionstätigkeit			
24		- Ausz. für den Erwerb von Grundstücken und Gebäuden		-250.000	
25		- Ausz. für Baumaßnahmen			-29.371
26		- Ausz. für Investitionen in das sonstige Sachanlagevermögen und immaterielle Anlagevermögen davon: Ausz. aus gewährten Investitionszuweisungen und -zuschüssen	-1.000	-3.000	
27		- Ausz. für Investitionen in das Finanzanlagevermögen			
		Auszahlungen aus Finanzierungstätigkeit			
32		- Ausz. für die Tilgung von Krediten und wirtschaftlich vergleichbaren Vorgängen für Investitionen			
		Summe	-1.000	-253.000	-29.371
		Saldo (Einzahlungen ./- Auszahlungen)	-1.000	-68.000	-29.371

Haushaltsplan Stadt Trendelburg

Teilergebnishaushalt Produktgruppe 0855 Förderung des Sports					
Trendelburg					
Pos.	Konten	Bezeichnung	Haushaltsansatz z 2022	Haushaltsansatz z 2021	Ergebnis 2020
		Ordentliche Erträge			
01	50	Privatrechtliche Leistungsentgelte			
02	51	Öffentlich-rechtliche Leistungsentgelte			
03	548-549	Kostenersatzleistungen und -erstattungen			
04	52	Bestandsveränderungen und aktivierte Eigenleistungen			
05	55	Steuern und steuerähnliche Erträge einschl. Erträge aus gesetzlichen Umlagen			
06	547	Erträge aus Transferleistungen			
07	540-543	Erträge aus Zuweisungen und Zuschüssen für lfd. Zwecke und allgemeine Umlagen			
08	546	Erträge aus der Auflösung von Sonderposten aus Investitionszuweisungen, -zuschüssen und Investitionsbeiträgen			
09	53	Sonstige ordentliche Erträge			
10		Summe der ordentlichen Erträge (Nr. 1 bis 9)			
		Ordentliche Aufwendungen			
11	62, 63, 640-643, 647-649, 65	Personalaufwendungen			
12	644-646	Versorgungsaufwendungen			
13	60, 61, 67-69	Aufwendungen für Sach- und Dienstleistungen			58
14	66	Abschreibungen	3.763	2.812	2.891
15	71	Aufwendungen für Zuweisungen und Zuschüsse sowie besondere Finanzaufwendungen	6.000	6.000	7.500
16	73	Steueraufwendungen einschl. Aufwendungen aus gesetzlichen Umlageverpflichtungen			
17	72	Transferaufwendungen			
18	70, 74, 76	Sonstige ordentliche Aufwendungen			
19		Summe der ordentlichen Aufwendungen (Nr. 11 bis 18)	9.763	8.812	10.449
20		Verwaltungsergebnis (Nr. 10 ./ Nr. 19)	9.763	8.812	10.449
21	56, 57	Finanzerträge			
22	77	Finanzaufwendungen			
23		Finanzergebnis (Nr. 21 bis Nr. 22)			
24		Ordentliches Ergebnis (Verwaltungsergebnis und Finanzergebnis Nr. 20 und Nr. 23)	9.763	8.812	10.449
25	59	Außerordentliche Erträge			
26	79	Außerordentliche Aufwendungen			
27		Außerordentliches Ergebnis (Nr. 25 ./ Nr. 26)			
28		Jahresergebnis vor internen Leistungsbeziehungen (ordentliches Ergebnis und außerordentliches Ergebnis Nr. 24 und Nr. 27)	9.763	8.812	10.449
29		Erlöse der internen Leistungsbeziehungen			
30		Kosten der internen Leistungsbeziehungen	2.550	2.550	2.550
31		Ergebnis der internen Leistungsbeziehungen	2.550	2.550	2.550
32		Jahresergebnis nach internen Leistungsbeziehungen	12.313	11.362	12.999

Haushaltsplan Stadt Trendelburg

Teilfinanzhaushalt Produktgruppe 0855 Förderung des Sports

Trendelburg

Pos.	Konten	Bezeichnung	Haushaltsansatz z 2022	Haushaltsansatz z 2021	Ergebnis 2020
		Einzahlungen aus Investitionstätigkeit			
20		+ Einz. aus Investitionszuweis. und -zuschüssen sowie aus Investitionsbeiträgen			
21		+ Einz. aus Abgängen von Vermögensgegenständen des Sachanlagevermögens und des immateriellen Anlagevermögens			
22		+ Einz. aus Abgängen von Vermögensgegenständen des Finanzanlagevermögens			
		Einzahlungen aus Finanzierungstätigkeit			
31		+ Einz. aus der Aufnahme v. Krediten und wirtschaftlich vergleichbaren Vorgängen für Investitionen			
		Summe			
		Auszahlungen aus Investitionstätigkeit			
24		- Ausz. für den Erwerb von Grundstücken und Gebäuden			
25		- Ausz. für Baumaßnahmen			
26		- Ausz. für Investitionen in das sonstige Sachanlagevermögen und immaterielle Anlagevermögen davon: Ausz. aus gewährten Investitionszuweisungen und -zuschüssen			
27		- Ausz. für Investitionen in das Finanzanlagevermögen			
		Auszahlungen aus Finanzierungstätigkeit			
32		- Ausz. für die Tilgung von Krediten und wirtschaftlich vergleichbaren Vorgängen für Investitionen			
		Summe			
		Saldo (Einzahlungen ./ Auszahlungen)			

Haushaltsplan Stadt Trendelburg

Teilergebnishaushalt Produkt 085501 Sportförderung					
Trendelburg					
Pos.	Konten	Bezeichnung	Haushaltsansatz z 2022	Haushaltsansatz z 2021	Ergebnis 2020
		Ordentliche Erträge			
01	50	Privatrechtliche Leistungsentgelte			
02	51	Öffentlich-rechtliche Leistungsentgelte			
03	548-549	Kostenersatzleistungen und -erstattungen			
04	52	Bestandsveränderungen und aktivierte Eigenleistungen			
05	55	Steuern und steuerähnliche Erträge einschl. Erträge aus gesetzlichen Umlagen			
06	547	Erträge aus Transferleistungen			
07	540-543	Erträge aus Zuweisungen und Zuschüssen für lfd. Zwecke und allgemeine Umlagen			
08	546	Erträge aus der Auflösung von Sonderposten aus Investitionszuweisungen, -zuschüssen und Investitionsbeiträgen			
09	53	Sonstige ordentliche Erträge			
10		Summe der ordentlichen Erträge (Nr. 1 bis 9)			
		Ordentliche Aufwendungen			
11	62, 63, 640-643, 647-649, 65	Personalaufwendungen			
12	644-646	Versorgungsaufwendungen			
13	60, 61, 67-69	Aufwendungen für Sach- und Dienstleistungen			58
14	66	Abschreibungen	3.763	2.812	2.891
15	71	Aufwendungen für Zuweisungen und Zuschüsse sowie besondere Finanzaufwendungen	6.000	6.000	7.500
16	73	Steueraufwendungen einschl. Aufwendungen aus gesetzlichen Umlageverpflichtungen			
17	72	Transferaufwendungen			
18	70, 74, 76	Sonstige ordentliche Aufwendungen			
19		Summe der ordentlichen Aufwendungen (Nr. 11 bis 18)	9.763	8.812	10.449
20		Verwaltungsergebnis (Nr. 10 ./ Nr. 19)	9.763	8.812	10.449
21	56, 57	Finanzerträge			
22	77	Finanzaufwendungen			
23		Finanzergebnis (Nr. 21 bis Nr. 22)			
24		Ordentliches Ergebnis (Verwaltungsergebnis und Finanzergebnis Nr. 20 und Nr. 23)	9.763	8.812	10.449
25	59	Außerordentliche Erträge			
26	79	Außerordentliche Aufwendungen			
27		Außerordentliches Ergebnis (Nr. 25 ./ Nr. 26)			
28		Jahresergebnis vor internen Leistungsbeziehungen (ordentliches Ergebnis und außerordentliches Ergebnis Nr. 24 und Nr. 27)	9.763	8.812	10.449
29		Erlöse der internen Leistungsbeziehungen			
30		Kosten der internen Leistungsbeziehungen	2.550	2.550	2.550
31		Ergebnis der internen Leistungsbeziehungen	2.550	2.550	2.550
32		Jahresergebnis nach internen Leistungsbeziehungen	12.313	11.362	12.999

Haushaltsplan Stadt Trendelburg

Teilfinanzhaushalt Produkt 085501 Sportförderung

Trendelburg

Pos.	Konten	Bezeichnung	Haushaltsansatz z 2022	Haushaltsansatz z 2021	Ergebnis 2020
		Einzahlungen aus Investitionstätigkeit			
20		+ Einz. aus Investitionszuweis. und -zuschüssen sowie aus Investitionsbeiträgen			
21		+ Einz. aus Abgängen von Vermögensgegenständen des Sachanlagevermögens und des immateriellen Anlagevermögens			
22		+ Einz. aus Abgängen von Vermögensgegenständen des Finanzanlagevermögens			
		Einzahlungen aus Finanzierungstätigkeit			
31		+ Einz. aus der Aufnahme v. Krediten und wirtschaftlich vergleichbaren Vorgängen für Investitionen			
		Summe			
		Auszahlungen aus Investitionstätigkeit			
24		- Ausz. für den Erwerb von Grundstücken und Gebäuden			
25		- Ausz. für Baumaßnahmen			
26		- Ausz. für Investitionen in das sonstige Sachanlagevermögen und immaterielle Anlagevermögen davon: Ausz. aus gewährten Investitionszuweisungen und -zuschüssen			
27		- Ausz. für Investitionen in das Finanzanlagevermögen			
		Auszahlungen aus Finanzierungstätigkeit			
32		- Ausz. für die Tilgung von Krediten und wirtschaftlich vergleichbaren Vorgängen für Investitionen			
		Summe			
		Saldo (Einzahlungen ./ Auszahlungen)			

Haushaltsplan Stadt Trendelburg

Teilergebnishaushalt Produktgruppe 0856 Sportstätten und Bäder

Trendelburg

Pos.	Konten	Bezeichnung	Haushaltsansatz 2022	Haushaltsansatz 2021	Ergebnis 2020
		Ordentliche Erträge			
01	50	Privatrechtliche Leistungsentgelte	-6.100	-5.400	-6.348
02	51	Öffentlich-rechtliche Leistungsentgelte	-36.700		
03	548-549	Kostenersatzleistungen und -erstattungen			-4.210
04	52	Bestandsveränderungen und aktivierte Eigenleistungen			
05	55	Steuern und steuerähnliche Erträge einschl. Erträge aus gesetzlichen Umlagen			
06	547	Erträge aus Transferleistungen			
07	540-543	Erträge aus Zuweisungen und Zuschüssen für lfd. Zwecke und allgemeine Umlagen			-3.030
08	546	Erträge aus der Auflösung von Sonderposten aus Investitionszuweisungen, -zuschüssen und Investitionsbeiträgen	-20.055	-307	-309
09	53	Sonstige ordentliche Erträge			-321
10		Summe der ordentlichen Erträge (Nr. 1 bis 9)	-62.855	-5.707	-14.218
		Ordentliche Aufwendungen			
11	62, 63, 640-643, 647-649, 65	Personalaufwendungen	64.550	64.250	65.537
12	644-646	Versorgungsaufwendungen	4.000	3.100	3.660
13	60, 61, 67-69	Aufwendungen für Sach- und Dienstleistungen	131.805	56.700	37.778
14	66	Abschreibungen	43.073	16.241	15.951
15	71	Aufwendungen für Zuweisungen und Zuschüsse sowie besondere Finanzaufwendungen		3.000	
16	73	Steueraufwendungen einschl. Aufwendungen aus gesetzlichen Umlageverpflichtungen			
17	72	Transferaufwendungen			
18	70, 74, 76	Sonstige ordentliche Aufwendungen			
19		Summe der ordentlichen Aufwendungen (Nr. 11 bis 18)	243.428	143.291	122.926
20		Verwaltungsergebnis (Nr. 10 ./ Nr. 19)	180.573	137.584	108.708
21	56, 57	Finanzerträge			
22	77	Finanzaufwendungen			
23		Finanzergebnis (Nr. 21 bis Nr. 22)			
24		Ordentliches Ergebnis (Verwaltungsergebnis und Finanzergebnis Nr. 20 und Nr. 23)	180.573	137.584	108.708
25	59	Außerordentliche Erträge			
26	79	Außerordentliche Aufwendungen			
27		Außerordentliches Ergebnis (Nr. 25 ./ Nr. 26)			
28		Jahresergebnis vor internen Leistungsbeziehungen (ordentliches Ergebnis und außerordentliches Ergebnis Nr. 24 und Nr. 27)	180.573	137.584	108.708
29		Erlöse der internen Leistungsbeziehungen			
30		Kosten der internen Leistungsbeziehungen	84.394	84.394	81.318
31		Ergebnis der internen Leistungsbeziehungen	84.394	84.394	81.318
32		Jahresergebnis nach internen Leistungsbeziehungen	264.967	221.978	190.026

Haushaltsplan Stadt Trendelburg

Teilfinanzhaushalt Produktgruppe 0856 Sportstätten und Bäder

Trendelburg

Pos.	Konten	Bezeichnung	Haushaltsansatz z 2022	Haushaltsansatz z 2021	Ergebnis 2020
		Einzahlungen aus Investitionstätigkeit			
20		+ Einz. aus Investitionszuweis. und -zuschüssen sowie aus Investitionsbeiträgen		185.000	
21		+ Einz. aus Abgängen von Vermögensgegenständen des Sachanlagevermögens und des immateriellen Anlagevermögens			
22		+ Einz. aus Abgängen von Vermögensgegenständen des Finanzanlagevermögens			
		Einzahlungen aus Finanzierungstätigkeit			
31		+ Einz. aus der Aufnahme v. Krediten und wirtschaftlich vergleichbaren Vorgängen für Investitionen			
		Summe		185.000	
		Auszahlungen aus Investitionstätigkeit			
24		- Ausz. für den Erwerb von Grundstücken und Gebäuden		-250.000	
25		- Ausz. für Baumaßnahmen			-29.371
26		- Ausz. für Investitionen in das sonstige Sachanlagevermögen und immaterielle Anlagevermögen davon: Ausz. aus gewährten Investitionszuweisungen und -zuschüssen	-1.000	-3.000	
27		- Ausz. für Investitionen in das Finanzanlagevermögen			
		Auszahlungen aus Finanzierungstätigkeit			
32		- Ausz. für die Tilgung von Krediten und wirtschaftlich vergleichbaren Vorgängen für Investitionen			
		Summe	-1.000	-253.000	-29.371
		Saldo (Einzahlungen ./- Auszahlungen)	-1.000	-68.000	-29.371

Haushaltsplan Stadt Trendelburg

Teilergebnishaushalt Produkt 085601 Eigene Sportstätten

Trendelburg

Pos.	Konten	Bezeichnung	Haushaltsansatz z 2022	Haushaltsansatz z 2021	Ergebnis 2020
		Ordentliche Erträge			
01	50	Privatrechtliche Leistungsentgelte	-1.500	-1.500	-1.274
02	51	Öffentlich-rechtliche Leistungsentgelte			
03	548-549	Kostenersatzleistungen und -erstattungen			
04	52	Bestandsveränderungen und aktivierte Eigenleistungen			
05	55	Steuern und steuerähnliche Erträge einschl. Erträge aus gesetzlichen Umlagen			
06	547	Erträge aus Transferleistungen			
07	540-543	Erträge aus Zuweisungen und Zuschüssen für lfd. Zwecke und allgemeine Umlagen			
08	546	Erträge aus der Auflösung von Sonderposten aus Investitionszuweisungen, -zuschüssen und Investitionsbeiträgen	-169	-167	-169
09	53	Sonstige ordentliche Erträge			
10		Summe der ordentlichen Erträge (Nr. 1 bis 9)	-1.669	-1.667	-1.443
		Ordentliche Aufwendungen			
11	62, 63, 640-643, 647-649, 65	Personalaufwendungen			
12	644-646	Versorgungsaufwendungen			
13	60, 61, 67-69	Aufwendungen für Sach- und Dienstleistungen	12.805	13.200	11.543
14	66	Abschreibungen	1.123	1.124	1.122
15	71	Aufwendungen für Zuweisungen und Zuschüsse sowie besondere Finanzaufwendungen		3.000	
16	73	Steueraufwendungen einschl. Aufwendungen aus gesetzlichen Umlageverpflichtungen			
17	72	Transferaufwendungen			
18	70, 74, 76	Sonstige ordentliche Aufwendungen			
19		Summe der ordentlichen Aufwendungen (Nr. 11 bis 18)	13.928	17.324	12.665
20		Verwaltungsergebnis (Nr. 10 ./ Nr. 19)	12.259	15.657	11.222
21	56, 57	Finanzerträge			
22	77	Finanzaufwendungen			
23		Finanzergebnis (Nr. 21 bis Nr. 22)			
24		Ordentliches Ergebnis (Verwaltungsergebnis und Finanzergebnis Nr. 20 und Nr. 23)	12.259	15.657	11.222
25	59	Außerordentliche Erträge			
26	79	Außerordentliche Aufwendungen			
27		Außerordentliches Ergebnis (Nr. 25 ./ Nr. 26)			
28		Jahresergebnis vor internen Leistungsbeziehungen (ordentliches Ergebnis und außerordentliches Ergebnis Nr. 24 und Nr. 27)	12.259	15.657	11.222
29		Erlöse der internen Leistungsbeziehungen			
30		Kosten der internen Leistungsbeziehungen	20.225	20.225	19.879
31		Ergebnis der internen Leistungsbeziehungen	20.225	20.225	19.879
32		Jahresergebnis nach internen Leistungsbeziehungen	32.484	35.882	31.101

Haushaltsplan Stadt Trendelburg

Teilfinanzhaushalt Produkt 085601 Eigene Sportstätten

Trendelburg

Pos.	Konten	Bezeichnung	Haushaltsansatz z 2022	Haushaltsansatz z 2021	Ergebnis 2020
		Einzahlungen aus Investitionstätigkeit			
20		+ Einz. aus Investitionszuweis. und -zuschüssen sowie aus Investitionsbeiträgen			
21		+ Einz. aus Abgängen von Vermögensgegenständen des Sachanlagevermögens und des immateriellen Anlagevermögens			
22		+ Einz. aus Abgängen von Vermögensgegenständen des Finanzanlagevermögens			
		Einzahlungen aus Finanzierungstätigkeit			
31		+ Einz. aus der Aufnahme v. Krediten und wirtschaftlich vergleichbaren Vorgängen für Investitionen			
		Summe			
		Auszahlungen aus Investitionstätigkeit			
24		- Ausz. für den Erwerb von Grundstücken und Gebäuden			
25		- Ausz. für Baumaßnahmen			
26		- Ausz. für Investitionen in das sonstige Sachanlagevermögen und immaterielle Anlagevermögen davon: Ausz. aus gewährten Investitionszuweisungen und -zuschüssen			
27		- Ausz. für Investitionen in das Finanzanlagevermögen			
		Auszahlungen aus Finanzierungstätigkeit			
32		- Ausz. für die Tilgung von Krediten und wirtschaftlich vergleichbaren Vorgängen für Investitionen			
		Summe			
		Saldo (Einzahlungen ./ Auszahlungen)			

Haushaltsplan Stadt Trendelburg

Teilergebnishaushalt Produkt 085603 Eigene Bäder					
Trendelburg					
Pos.	Konten	Bezeichnung	Haushaltsansatz z 2022	Haushaltsansatz z 2021	Ergebnis 2020
		Ordentliche Erträge			
01	50	Privatrechtliche Leistungsentgelte	-4.600	-3.900	-5.074
02	51	Öffentlich-rechtliche Leistungsentgelte	-36.700		
03	548-549	Kostenersatzleistungen und -erstattungen			-4.210
04	52	Bestandsveränderungen und aktivierte Eigenleistungen			
05	55	Steuern und steuerähnliche Erträge einschl. Erträge aus gesetzlichen Umlagen			
06	547	Erträge aus Transferleistungen			
07	540-543	Erträge aus Zuweisungen und Zuschüssen für lfd. Zwecke und allgemeine Umlagen			-3.030
08	546	Erträge aus der Auflösung von Sonderposten aus Investitionszuweisungen, -zuschüssen und Investitionsbeiträgen	-19.886	-140	-140
09	53	Sonstige ordentliche Erträge			-321
10		Summe der ordentlichen Erträge (Nr. 1 bis 9)	-61.186	-4.040	-12.775
		Ordentliche Aufwendungen			
11	62, 63, 640-643, 647-649, 65	Personalaufwendungen	64.550	64.250	65.537
12	644-646	Versorgungsaufwendungen	4.000	3.100	3.660
13	60, 61, 67-69	Aufwendungen für Sach- und Dienstleistungen	119.000	43.500	26.235
14	66	Abschreibungen	41.950	15.117	14.829
15	71	Aufwendungen für Zuweisungen und Zuschüsse sowie besondere Finanzaufwendungen			
16	73	Steueraufwendungen einschl. Aufwendungen aus gesetzlichen Umlageverpflichtungen			
17	72	Transferaufwendungen			
18	70, 74, 76	Sonstige ordentliche Aufwendungen			
19		Summe der ordentlichen Aufwendungen (Nr. 11 bis 18)	229.500	125.967	110.261
20		Verwaltungsergebnis (Nr. 10 ./ Nr. 19)	168.314	121.927	97.486
21	56, 57	Finanzerträge			
22	77	Finanzaufwendungen			
23		Finanzergebnis (Nr. 21 bis Nr. 22)			
24		Ordentliches Ergebnis (Verwaltungsergebnis und Finanzergebnis Nr. 20 und Nr. 23)	168.314	121.927	97.486
25	59	Außerordentliche Erträge			
26	79	Außerordentliche Aufwendungen			
27		Außerordentliches Ergebnis (Nr. 25 ./ Nr. 26)			
28		Jahresergebnis vor internen Leistungsbeziehungen (ordentliches Ergebnis und außerordentliches Ergebnis Nr. 24 und Nr. 27)	168.314	121.927	97.486
29		Erlöse der internen Leistungsbeziehungen			
30		Kosten der internen Leistungsbeziehungen	64.169	64.169	61.439
31		Ergebnis der internen Leistungsbeziehungen	64.169	64.169	61.439
32		Jahresergebnis nach internen Leistungsbeziehungen	232.483	186.096	158.925

Haushaltsplan Stadt Trendelburg

Teilfinanzhaushalt Produkt 085603 Eigene Bäder

Trendelburg

Pos.	Konten	Bezeichnung	Haushaltsansatz z 2022	Haushaltsansatz z 2021	Ergebnis 2020
		Einzahlungen aus Investitionstätigkeit			
20		+ Einz. aus Investitionszuweis. und -zuschüssen sowie aus Investitionsbeiträgen		185.000	
21		+ Einz. aus Abgängen von Vermögensgegenständen des Sachanlagevermögens und des immateriellen Anlagevermögens			
22		+ Einz. aus Abgängen von Vermögensgegenständen des Finanzanlagevermögens			
		Einzahlungen aus Finanzierungstätigkeit			
31		+ Einz. aus der Aufnahme v. Krediten und wirtschaftlich vergleichbaren Vorgängen für Investitionen			
		Summe		185.000	
		Auszahlungen aus Investitionstätigkeit			
24		- Ausz. für den Erwerb von Grundstücken und Gebäuden		-250.000	
25		- Ausz. für Baumaßnahmen			-29.371
26		- Ausz. für Investitionen in das sonstige Sachanlagevermögen und immaterielle Anlagevermögen davon: Ausz. aus gewährten Investitionszuweisungen und -zuschüssen	-1.000	-3.000	
27		- Ausz. für Investitionen in das Finanzanlagevermögen			
		Auszahlungen aus Finanzierungstätigkeit			
32		- Ausz. für die Tilgung von Krediten und wirtschaftlich vergleichbaren Vorgängen für Investitionen			
		Summe	-1.000	-253.000	-29.371
		Saldo (Einzahlungen ./ Auszahlungen)	-1.000	-68.000	-29.371

Haushaltsplan Stadt Trendelburg

Teilergebnishaushalt Produktbereich 09 Räumliche Planung und Entwicklung, Geoinformation					
Trendelburg					
Pos.	Konten	Bezeichnung	Haushaltsansatz z 2022	Haushaltsansatz z 2021	Ergebnis 2020
		Ordentliche Erträge			
01	50	Privatrechtliche Leistungsentgelte			
02	51	Öffentlich-rechtliche Leistungsentgelte			
03	548-549	Kostenersatzleistungen und -erstattungen			
04	52	Bestandsveränderungen und aktivierte Eigenleistungen			
05	55	Steuern und steuerähnliche Erträge einschl. Erträge aus gesetzlichen Umlagen			
06	547	Erträge aus Transferleistungen			
07	540-543	Erträge aus Zuweisungen und Zuschüssen für lfd. Zwecke und allgemeine Umlagen			
08	546	Erträge aus der Auflösung von Sonderposten aus Investitionszuweisungen, -zuschüssen und Investitionsbeiträgen			
09	53	Sonstige ordentliche Erträge			
10		Summe der ordentlichen Erträge (Nr. 1 bis 9)			
		Ordentliche Aufwendungen			
11	62, 63, 640-643, 647-649, 65	Personalaufwendungen			
12	644-646	Versorgungsaufwendungen			
13	60, 61, 67-69	Aufwendungen für Sach- und Dienstleistungen	2.000	2.000	
14	66	Abschreibungen			
15	71	Aufwendungen für Zuweisungen und Zuschüsse sowie besondere Finanzaufwendungen			
16	73	Steueraufwendungen einschl. Aufwendungen aus gesetzlichen Umlageverpflichtungen			
17	72	Transferaufwendungen			
18	70, 74, 76	Sonstige ordentliche Aufwendungen			
19		Summe der ordentlichen Aufwendungen (Nr. 11 bis 18)	2.000	2.000	
20		Verwaltungsergebnis (Nr. 10 ./ Nr. 19)	2.000	2.000	
21	56, 57	Finanzerträge			
22	77	Finanzaufwendungen			
23		Finanzergebnis (Nr. 21 bis Nr. 22)			
24		Ordentliches Ergebnis (Verwaltungsergebnis und Finanzergebnis Nr. 20 und Nr. 23)	2.000	2.000	
25	59	Außerordentliche Erträge			
26	79	Außerordentliche Aufwendungen			
27		Außerordentliches Ergebnis (Nr. 25 ./ Nr. 26)			
28		Jahresergebnis vor internen Leistungsbeziehungen (ordentliches Ergebnis und außerordentliches Ergebnis Nr. 24 und Nr. 27)	2.000	2.000	
29		Erlöse der internen Leistungsbeziehungen			
30		Kosten der internen Leistungsbeziehungen	606	606	606
31		Ergebnis der internen Leistungsbeziehungen	606	606	606
32		Jahresergebnis nach internen Leistungsbeziehungen	2.606	2.606	606

Haushaltsplan Stadt Trendelburg

Teilfinanzhaushalt Produktbereich 09 Räumliche Planung und Entwicklung, Geoinformation

Trendelburg

Pos.	Konten	Bezeichnung	Haushaltsansatz z 2022	Haushaltsansatz z 2021	Ergebnis 2020
		Einzahlungen aus Investitionstätigkeit			
20		+ Einz. aus Investitionszuweis. und -zuschüssen sowie aus Investitionsbeiträgen			
21		+ Einz. aus Abgängen von Vermögensgegenständen des Sachanlagevermögens und des immateriellen Anlagevermögens			
22		+ Einz. aus Abgängen von Vermögensgegenständen des Finanzanlagevermögens			
		Einzahlungen aus Finanzierungstätigkeit			
31		+ Einz. aus der Aufnahme v. Krediten und wirtschaftlich vergleichbaren Vorgängen für Investitionen			
		Summe			
		Auszahlungen aus Investitionstätigkeit			
24		- Ausz. für den Erwerb von Grundstücken und Gebäuden			
25		- Ausz. für Baumaßnahmen			
26		- Ausz. für Investitionen in das sonstige Sachanlagevermögen und immaterielle Anlagevermögen davon: Ausz. aus gewährten Investitionszuweisungen und -zuschüssen			
27		- Ausz. für Investitionen in das Finanzanlagevermögen			
		Auszahlungen aus Finanzierungstätigkeit			
32		- Ausz. für die Tilgung von Krediten und wirtschaftlich vergleichbaren Vorgängen für Investitionen			
		Summe			
		Saldo (Einzahlungen ./ Auszahlungen)			

Haushaltsplan Stadt Trendelburg

Teilergebnishaushalt Produktgruppe 0961 räumliche Planungs- und Entwicklungsmaßnahmen

Trendelburg

Pos.	Konten	Bezeichnung	Haushaltsansatz z 2022	Haushaltsansatz z 2021	Ergebnis 2020
		Ordentliche Erträge			
01	50	Privatrechtliche Leistungsentgelte			
02	51	Öffentlich-rechtliche Leistungsentgelte			
03	548-549	Kostenersatzleistungen und -erstattungen			
04	52	Bestandsveränderungen und aktivierte Eigenleistungen			
05	55	Steuern und steuerähnliche Erträge einschl. Erträge aus gesetzlichen Umlagen			
06	547	Erträge aus Transferleistungen			
07	540-543	Erträge aus Zuweisungen und Zuschüssen für lfd. Zwecke und allgemeine Umlagen			
08	546	Erträge aus der Auflösung von Sonderposten aus Investitionszuweisungen, -zuschüssen und Investitionsbeiträgen			
09	53	Sonstige ordentliche Erträge			
10		Summe der ordentlichen Erträge (Nr. 1 bis 9)			
		Ordentliche Aufwendungen			
11	62, 63, 640-643, 647-649, 65	Personalaufwendungen			
12	644-646	Versorgungsaufwendungen			
13	60, 61, 67-69	Aufwendungen für Sach- und Dienstleistungen	2.000	2.000	
14	66	Abschreibungen			
15	71	Aufwendungen für Zuweisungen und Zuschüsse sowie besondere Finanzaufwendungen			
16	73	Steueraufwendungen einschl. Aufwendungen aus gesetzlichen Umlageverpflichtungen			
17	72	Transferaufwendungen			
18	70, 74, 76	Sonstige ordentliche Aufwendungen			
19		Summe der ordentlichen Aufwendungen (Nr. 11 bis 18)	2.000	2.000	
20		Verwaltungsergebnis (Nr. 10 ./ Nr. 19)	2.000	2.000	
21	56, 57	Finanzerträge			
22	77	Finanzaufwendungen			
23		Finanzergebnis (Nr. 21 bis Nr. 22)			
24		Ordentliches Ergebnis (Verwaltungsergebnis und Finanzergebnis Nr. 20 und Nr. 23)	2.000	2.000	
25	59	Außerordentliche Erträge			
26	79	Außerordentliche Aufwendungen			
27		Außerordentliches Ergebnis (Nr. 25 ./ Nr. 26)			
28		Jahresergebnis vor internen Leistungsbeziehungen (ordentliches Ergebnis und außerordentliches Ergebnis Nr. 24 und Nr. 27)	2.000	2.000	
29		Erlöse der internen Leistungsbeziehungen			
30		Kosten der internen Leistungsbeziehungen	606	606	606
31		Ergebnis der internen Leistungsbeziehungen	606	606	606
32		Jahresergebnis nach internen Leistungsbeziehungen	2.606	2.606	606

Haushaltsplan Stadt Trendelburg

Teilfinanzhaushalt Produktgruppe 0961 räumliche Planungs- und Entwicklungsmaßnahmen

Trendelburg

Pos.	Konten	Bezeichnung	Haushaltsansatz z 2022	Haushaltsansatz z 2021	Ergebnis 2020
		Einzahlungen aus Investitionstätigkeit			
20		+ Einz. aus Investitionszuweis. und -zuschüssen sowie aus Investitionsbeiträgen			
21		+ Einz. aus Abgängen von Vermögensgegenständen des Sachanlagevermögens und des immateriellen Anlagevermögens			
22		+ Einz. aus Abgängen von Vermögensgegenständen des Finanzanlagevermögens			
		Einzahlungen aus Finanzierungstätigkeit			
31		+ Einz. aus der Aufnahme v. Krediten und wirtschaftlich vergleichbaren Vorgängen für Investitionen			
		Summe			
		Auszahlungen aus Investitionstätigkeit			
24		- Ausz. für den Erwerb von Grundstücken und Gebäuden			
25		- Ausz. für Baumaßnahmen			
26		- Ausz. für Investitionen in das sonstige Sachanlagevermögen und immaterielle Anlagevermögen davon: Ausz. aus gewährten Investitionszuweisungen und -zuschüssen			
27		- Ausz. für Investitionen in das Finanzanlagevermögen			
		Auszahlungen aus Finanzierungstätigkeit			
32		- Ausz. für die Tilgung von Krediten und wirtschaftlich vergleichbaren Vorgängen für Investitionen			
		Summe			
		Saldo (Einzahlungen ./ Auszahlungen)			

Haushaltsplan Stadt Trendelburg

Teilergebnishaushalt Produkt 096101 Stadtplanung, Vermessung, Bauordnung

Trendelburg

Pos.	Konten	Bezeichnung	Haushaltsansatz z 2022	Haushaltsansatz z 2021	Ergebnis 2020
		Ordentliche Erträge			
01	50	Privatrechtliche Leistungsentgelte			
02	51	Öffentlich-rechtliche Leistungsentgelte			
03	548-549	Kostenersatzleistungen und -erstattungen			
04	52	Bestandsveränderungen und aktivierte Eigenleistungen			
05	55	Steuern und steuerähnliche Erträge einschl. Erträge aus gesetzlichen Umlagen			
06	547	Erträge aus Transferleistungen			
07	540-543	Erträge aus Zuweisungen und Zuschüssen für lfd. Zwecke und allgemeine Umlagen			
08	546	Erträge aus der Auflösung von Sonderposten aus Investitionszuweisungen, -zuschüssen und Investitionsbeiträgen			
09	53	Sonstige ordentliche Erträge			
10		Summe der ordentlichen Erträge (Nr. 1 bis 9)			
		Ordentliche Aufwendungen			
11	62, 63, 640-643, 647-649, 65	Personalaufwendungen			
12	644-646	Versorgungsaufwendungen			
13	60, 61, 67-69	Aufwendungen für Sach- und Dienstleistungen	2.000	2.000	
14	66	Abschreibungen			
15	71	Aufwendungen für Zuweisungen und Zuschüsse sowie besondere Finanzaufwendungen			
16	73	Steueraufwendungen einschl. Aufwendungen aus gesetzlichen Umlageverpflichtungen			
17	72	Transferaufwendungen			
18	70, 74, 76	Sonstige ordentliche Aufwendungen			
19		Summe der ordentlichen Aufwendungen (Nr. 11 bis 18)	2.000	2.000	
20		Verwaltungsergebnis (Nr. 10 ./ Nr. 19)	2.000	2.000	
21	56, 57	Finanzerträge			
22	77	Finanzaufwendungen			
23		Finanzergebnis (Nr. 21 bis Nr. 22)			
24		Ordentliches Ergebnis (Verwaltungsergebnis und Finanzergebnis Nr. 20 und Nr. 23)	2.000	2.000	
25	59	Außerordentliche Erträge			
26	79	Außerordentliche Aufwendungen			
27		Außerordentliches Ergebnis (Nr. 25 ./ Nr. 26)			
28		Jahresergebnis vor internen Leistungsbeziehungen (ordentliches Ergebnis und außerordentliches Ergebnis Nr. 24 und Nr. 27)	2.000	2.000	
29		Erlöse der internen Leistungsbeziehungen			
30		Kosten der internen Leistungsbeziehungen	606	606	606
31		Ergebnis der internen Leistungsbeziehungen	606	606	606
32		Jahresergebnis nach internen Leistungsbeziehungen	2.606	2.606	606

Haushaltsplan Stadt Trendelburg

Teilfinanzhaushalt Produkt 096101 Stadtplanung, Vermessung, Bauordnung

Trendelburg

Pos.	Konten	Bezeichnung	Haushaltsansatz z 2022	Haushaltsansatz z 2021	Ergebnis 2020
		Einzahlungen aus Investitionstätigkeit			
20		+ Einz. aus Investitionszuweis. und -zuschüssen sowie aus Investitionsbeiträgen			
21		+ Einz. aus Abgängen von Vermögensgegenständen des Sachanlagevermögens und des immateriellen Anlagevermögens			
22		+ Einz. aus Abgängen von Vermögensgegenständen des Finanzanlagevermögens			
		Einzahlungen aus Finanzierungstätigkeit			
31		+ Einz. aus der Aufnahme v. Krediten und wirtschaftlich vergleichbaren Vorgängen für Investitionen			
		Summe			
		Auszahlungen aus Investitionstätigkeit			
24		- Ausz. für den Erwerb von Grundstücken und Gebäuden			
25		- Ausz. für Baumaßnahmen			
26		- Ausz. für Investitionen in das sonstige Sachanlagevermögen und immaterielle Anlagevermögen davon: Ausz. aus gewährten Investitionszuweisungen und -zuschüssen			
27		- Ausz. für Investitionen in das Finanzanlagevermögen			
		Auszahlungen aus Finanzierungstätigkeit			
32		- Ausz. für die Tilgung von Krediten und wirtschaftlich vergleichbaren Vorgängen für Investitionen			
		Summe			
		Saldo (Einzahlungen ./ Auszahlungen)			

Haushaltsplan Stadt Trendelburg

Teilergebnishaushalt Produktbereich 10 Bauen und Wohnen					
Trendelburg					
Pos.	Konten	Bezeichnung	Haushaltsansatz z 2022	Haushaltsansatz z 2021	Ergebnis 2020
		Ordentliche Erträge			
01	50	Privatrechtliche Leistungsentgelte			
02	51	Öffentlich-rechtliche Leistungsentgelte	-3.000	-3.000	-2.523
03	548-549	Kostenersatzleistungen und -erstattungen			
04	52	Bestandsveränderungen und aktivierte Eigenleistungen			
05	55	Steuern und steuerähnliche Erträge einschl. Erträge aus gesetzlichen Umlagen			
06	547	Erträge aus Transferleistungen			
07	540-543	Erträge aus Zuweisungen und Zuschüssen für lfd. Zwecke und allgemeine Umlagen			
08	546	Erträge aus der Auflösung von Sonderposten aus Investitionszuweisungen, -zuschüssen und Investitionsbeiträgen	-43.229	-40.841	-41.642
09	53	Sonstige ordentliche Erträge	-200	-200	
10		Summe der ordentlichen Erträge (Nr. 1 bis 9)	-46.429	-44.041	-44.165
		Ordentliche Aufwendungen			
11	62, 63, 640-643, 647-649, 65	Personalaufwendungen	291.650	249.688	233.632
12	644-646	Versorgungsaufwendungen	16.800	14.297	13.403
13	60, 61, 67-69	Aufwendungen für Sach- und Dienstleistungen	18.500	16.800	16.836
14	66	Abschreibungen	70.018	54.942	54.808
15	71	Aufwendungen für Zuweisungen und Zuschüsse sowie besondere Finanzaufwendungen			
16	73	Steueraufwendungen einschl. Aufwendungen aus gesetzlichen Umlageverpflichtungen			
17	72	Transferaufwendungen			
18	70, 74, 76	Sonstige ordentliche Aufwendungen			
19		Summe der ordentlichen Aufwendungen (Nr. 11 bis 18)	396.968	335.727	318.679
20		Verwaltungsergebnis (Nr. 10 ./ Nr. 19)	350.539	291.686	274.514
21	56, 57	Finanzerträge			
22	77	Finanzaufwendungen			387
23		Finanzergebnis (Nr. 21 bis Nr. 22)			387
24		Ordentliches Ergebnis (Verwaltungsergebnis und Finanzergebnis Nr. 20 und Nr. 23)	350.539	291.686	274.901
25	59	Außerordentliche Erträge			
26	79	Außerordentliche Aufwendungen			
27		Außerordentliches Ergebnis (Nr. 25 ./ Nr. 26)			
28		Jahresergebnis vor internen Leistungsbeziehungen (ordentliches Ergebnis und außerordentliches Ergebnis Nr. 24 und Nr. 27)	350.539	291.686	274.901
29		Erlöse der internen Leistungsbeziehungen	-215.462	-215.462	-215.462
30		Kosten der internen Leistungsbeziehungen	45.696	45.696	47.940
31		Ergebnis der internen Leistungsbeziehungen	-169.766	-169.766	-167.522
32		Jahresergebnis nach internen Leistungsbeziehungen	180.773	121.920	107.379

Haushaltsplan Stadt Trendelburg

Teilfinanzhaushalt Produktbereich 10 Bauen und Wohnen

Trendelburg

Pos.	Konten	Bezeichnung	Haushaltsansatz z 2022	Haushaltsansatz z 2021	Ergebnis 2020
		Einzahlungen aus Investitionstätigkeit			
20		+ Einz. aus Investitionszuweis. und -zuschüssen sowie aus Investitionsbeiträgen		80.000	1.570
21		+ Einz. aus Abgängen von Vermögensgegenständen des Sachanlagevermögens und des immateriellen Anlagevermögens			
22		+ Einz. aus Abgängen von Vermögensgegenständen des Finanzanlagevermögens			
		Einzahlungen aus Finanzierungstätigkeit			
31		+ Einz. aus der Aufnahme v. Krediten und wirtschaftlich vergleichbaren Vorgängen für Investitionen			
		Summe		80.000	1.570
		Auszahlungen aus Investitionstätigkeit			
24		- Ausz. für den Erwerb von Grundstücken und Gebäuden	-150.000	-111.000	-98.005
25		- Ausz. für Baumaßnahmen			-2.428
26		- Ausz. für Investitionen in das sonstige Sachanlagevermögen und immaterielle Anlagevermögen davon: Ausz. aus gewährten Investitionszuweisungen und -zuschüssen	-11.000	-1.000	
27		- Ausz. für Investitionen in das Finanzanlagevermögen			
		Auszahlungen aus Finanzierungstätigkeit			
32		- Ausz. für die Tilgung von Krediten und wirtschaftlich vergleichbaren Vorgängen für Investitionen			
		Summe	-161.000	-112.000	-100.433
		Saldo (Einzahlungen ./ Auszahlungen)	-161.000	-32.000	-98.863

Haushaltsplan Stadt Trendelburg

Teilergebnishaushalt Produktgruppe 1060 Bau- und Grundstücksordnung

Trendelburg

Pos.	Konten	Bezeichnung	Haushaltsansatz z 2022	Haushaltsansatz z 2021	Ergebnis 2020
		Ordentliche Erträge			
01	50	Privatrechtliche Leistungsentgelte			
02	51	Öffentlich-rechtliche Leistungsentgelte	-3.000	-3.000	-2.523
03	548-549	Kostenersatzleistungen und -erstattungen			
04	52	Bestandsveränderungen und aktivierte Eigenleistungen			
05	55	Steuern und steuerähnliche Erträge einschl. Erträge aus gesetzlichen Umlagen			
06	547	Erträge aus Transferleistungen			
07	540-543	Erträge aus Zuweisungen und Zuschüssen für lfd. Zwecke und allgemeine Umlagen			
08	546	Erträge aus der Auflösung von Sonderposten aus Investitionszuweisungen, -zuschüssen und Investitionsbeiträgen	-149	-149	-150
09	53	Sonstige ordentliche Erträge	-200	-200	
10		Summe der ordentlichen Erträge (Nr. 1 bis 9)	-3.349	-3.349	-2.673
		Ordentliche Aufwendungen			
11	62, 63, 640-643, 647-649, 65	Personalaufwendungen	291.650	249.688	233.632
12	644-646	Versorgungsaufwendungen	16.800	14.297	13.403
13	60, 61, 67-69	Aufwendungen für Sach- und Dienstleistungen	18.500	16.800	16.836
14	66	Abschreibungen	1.335	1.726	1.844
15	71	Aufwendungen für Zuweisungen und Zuschüsse sowie besondere Finanzaufwendungen			
16	73	Steueraufwendungen einschl. Aufwendungen aus gesetzlichen Umlageverpflichtungen			
17	72	Transferaufwendungen			
18	70, 74, 76	Sonstige ordentliche Aufwendungen			
19		Summe der ordentlichen Aufwendungen (Nr. 11 bis 18)	328.285	282.511	265.715
20		Verwaltungsergebnis (Nr. 10 ./ Nr. 19)	324.936	279.162	263.042
21	56, 57	Finanzerträge			
22	77	Finanzaufwendungen			387
23		Finanzergebnis (Nr. 21 bis Nr. 22)			387
24		Ordentliches Ergebnis (Verwaltungsergebnis und Finanzergebnis Nr. 20 und Nr. 23)	324.936	279.162	263.429
25	59	Außerordentliche Erträge			
26	79	Außerordentliche Aufwendungen			
27		Außerordentliches Ergebnis (Nr. 25 ./ Nr. 26)			
28		Jahresergebnis vor internen Leistungsbeziehungen (ordentliches Ergebnis und außerordentliches Ergebnis Nr. 24 und Nr. 27)	324.936	279.162	263.429
29		Erlöse der internen Leistungsbeziehungen	-215.462	-215.462	-215.462
30		Kosten der internen Leistungsbeziehungen	33.081	33.081	35.771
31		Ergebnis der internen Leistungsbeziehungen	-182.381	-182.381	-179.691
32		Jahresergebnis nach internen Leistungsbeziehungen	142.555	96.781	83.738

Haushaltsplan Stadt Trendelburg

Teilfinanzhaushalt Produktgruppe 1060 Bau- und Grundstücksordnung

Trendelburg

Pos.	Konten	Bezeichnung	Haushaltsansatz z 2022	Haushaltsansatz z 2021	Ergebnis 2020
		Einzahlungen aus Investitionstätigkeit			
20		+ Einz. aus Investitionszuweis. und -zuschüssen sowie aus Investitionsbeiträgen			
21		+ Einz. aus Abgängen von Vermögensgegenständen des Sachanlagevermögens und des immateriellen Anlagevermögens			
22		+ Einz. aus Abgängen von Vermögensgegenständen des Finanzanlagevermögens			
		Einzahlungen aus Finanzierungstätigkeit			
31		+ Einz. aus der Aufnahme v. Krediten und wirtschaftlich vergleichbaren Vorgängen für Investitionen			
		Summe			
		Auszahlungen aus Investitionstätigkeit			
24		- Ausz. für den Erwerb von Grundstücken und Gebäuden			
25		- Ausz. für Baumaßnahmen			
26		- Ausz. für Investitionen in das sonstige Sachanlagevermögen und immaterielle Anlagevermögen davon: Ausz. aus gewährten Investitionszuweisungen und -zuschüssen	-11.000	-1.000	
27		- Ausz. für Investitionen in das Finanzanlagevermögen			
		Auszahlungen aus Finanzierungstätigkeit			
32		- Ausz. für die Tilgung von Krediten und wirtschaftlich vergleichbaren Vorgängen für Investitionen			
		Summe	-11.000	-1.000	
		Saldo (Einzahlungen ./ Auszahlungen)	-11.000	-1.000	

Haushaltsplan Stadt Trendelburg

Teilergebnishaushalt Produkt 106001 Bauverwaltung					
Trendelburg					
Pos.	Konten	Bezeichnung	Haushaltsansatz z 2022	Haushaltsansatz z 2021	Ergebnis 2020
		Ordentliche Erträge			
01	50	Privatrechtliche Leistungsentgelte			
02	51	Öffentlich-rechtliche Leistungsentgelte	-3.000	-3.000	-2.523
03	548-549	Kostenersatzleistungen und -erstattungen			
04	52	Bestandsveränderungen und aktivierte Eigenleistungen			
05	55	Steuern und steuerähnliche Erträge einschl. Erträge aus gesetzlichen Umlagen			
06	547	Erträge aus Transferleistungen			
07	540-543	Erträge aus Zuweisungen und Zuschüssen für lfd. Zwecke und allgemeine Umlagen			
08	546	Erträge aus der Auflösung von Sonderposten aus Investitionszuweisungen, -zuschüssen und Investitionsbeiträgen	-149	-149	-150
09	53	Sonstige ordentliche Erträge	-200	-200	
10		Summe der ordentlichen Erträge (Nr. 1 bis 9)	-3.349	-3.349	-2.673
		Ordentliche Aufwendungen			
11	62, 63, 640-643, 647-649, 65	Personalaufwendungen	291.650	249.688	233.632
12	644-646	Versorgungsaufwendungen	16.800	14.297	13.403
13	60, 61, 67-69	Aufwendungen für Sach- und Dienstleistungen	18.500	16.800	16.836
14	66	Abschreibungen	1.335	1.726	1.844
15	71	Aufwendungen für Zuweisungen und Zuschüsse sowie besondere Finanzaufwendungen			
16	73	Steueraufwendungen einschl. Aufwendungen aus gesetzlichen Umlageverpflichtungen			
17	72	Transferaufwendungen			
18	70, 74, 76	Sonstige ordentliche Aufwendungen			
19		Summe der ordentlichen Aufwendungen (Nr. 11 bis 18)	328.285	282.511	265.715
20		Verwaltungsergebnis (Nr. 10 ./ Nr. 19)	324.936	279.162	263.042
21	56, 57	Finanzerträge			
22	77	Finanzaufwendungen			387
23		Finanzergebnis (Nr. 21 bis Nr. 22)			387
24		Ordentliches Ergebnis (Verwaltungsergebnis und Finanzergebnis Nr. 20 und Nr. 23)	324.936	279.162	263.429
25	59	Außerordentliche Erträge			
26	79	Außerordentliche Aufwendungen			
27		Außerordentliches Ergebnis (Nr. 25 ./ Nr. 26)			
28		Jahresergebnis vor internen Leistungsbeziehungen (ordentliches Ergebnis und außerordentliches Ergebnis Nr. 24 und Nr. 27)	324.936	279.162	263.429
29		Erlöse der internen Leistungsbeziehungen	-215.462	-215.462	-215.462
30		Kosten der internen Leistungsbeziehungen	33.081	33.081	35.771
31		Ergebnis der internen Leistungsbeziehungen	-182.381	-182.381	-179.691
32		Jahresergebnis nach internen Leistungsbeziehungen	142.555	96.781	83.738

Haushaltsplan Stadt Trendelburg

Teilfinanzhaushalt Produkt 106001 Bauverwaltung

Trendelburg

Pos.	Konten	Bezeichnung	Haushaltsansatz z 2022	Haushaltsansatz z 2021	Ergebnis 2020
		Einzahlungen aus Investitionstätigkeit			
20		+ Einz. aus Investitionszuweis. und -zuschüssen sowie aus Investitionsbeiträgen			
21		+ Einz. aus Abgängen von Vermögensgegenständen des Sachanlagevermögens und des immateriellen Anlagevermögens			
22		+ Einz. aus Abgängen von Vermögensgegenständen des Finanzanlagevermögens			
		Einzahlungen aus Finanzierungstätigkeit			
31		+ Einz. aus der Aufnahme v. Krediten und wirtschaftlich vergleichbaren Vorgängen für Investitionen			
		Summe			
		Auszahlungen aus Investitionstätigkeit			
24		- Ausz. für den Erwerb von Grundstücken und Gebäuden			
25		- Ausz. für Baumaßnahmen			
26		- Ausz. für Investitionen in das sonstige Sachanlagevermögen und immaterielle Anlagevermögen davon: Ausz. aus gewährten Investitionszuweisungen und -zuschüssen	-11.000	-1.000	
27		- Ausz. für Investitionen in das Finanzanlagevermögen			
		Auszahlungen aus Finanzierungstätigkeit			
32		- Ausz. für die Tilgung von Krediten und wirtschaftlich vergleichbaren Vorgängen für Investitionen			
		Summe	-11.000	-1.000	
		Saldo (Einzahlungen ./ Auszahlungen)	-11.000	-1.000	

Haushaltsplan Stadt Trendelburg

Teilergebnishaushalt Produktgruppe 1062 Wohnbauförderung					
Trendelburg					
Pos.	Konten	Bezeichnung	Haushaltsansatz z 2022	Haushaltsansatz z 2021	Ergebnis 2020
		Ordentliche Erträge			
01	50	Privatrechtliche Leistungsentgelte			
02	51	Öffentlich-rechtliche Leistungsentgelte			
03	548-549	Kostenersatzleistungen und -erstattungen			
04	52	Bestandsveränderungen und aktivierte Eigenleistungen			
05	55	Steuern und steuerähnliche Erträge einschl. Erträge aus gesetzlichen Umlagen			
06	547	Erträge aus Transferleistungen			
07	540-543	Erträge aus Zuweisungen und Zuschüssen für lfd. Zwecke und allgemeine Umlagen			
08	546	Erträge aus der Auflösung von Sonderposten aus Investitionszuweisungen, -zuschüssen und Investitionsbeiträgen	-43.080	-40.692	-41.492
09	53	Sonstige ordentliche Erträge			
10		Summe der ordentlichen Erträge (Nr. 1 bis 9)	-43.080	-40.692	-41.492
		Ordentliche Aufwendungen			
11	62, 63, 640-643, 647-649, 65	Personalaufwendungen			
12	644-646	Versorgungsaufwendungen			
13	60, 61, 67-69	Aufwendungen für Sach- und Dienstleistungen			
14	66	Abschreibungen	68.683	53.216	52.964
15	71	Aufwendungen für Zuweisungen und Zuschüsse sowie besondere Finanzaufwendungen			
16	73	Steueraufwendungen einschl. Aufwendungen aus gesetzlichen Umlageverpflichtungen			
17	72	Transferaufwendungen			
18	70, 74, 76	Sonstige ordentliche Aufwendungen			
19		Summe der ordentlichen Aufwendungen (Nr. 11 bis 18)	68.683	53.216	52.964
20		Verwaltungsergebnis (Nr. 10 ./ Nr. 19)	25.603	12.524	11.472
21	56, 57	Finanzerträge			
22	77	Finanzaufwendungen			
23		Finanzergebnis (Nr. 21 bis Nr. 22)			
24		Ordentliches Ergebnis (Verwaltungsergebnis und Finanzergebnis Nr. 20 und Nr. 23)	25.603	12.524	11.472
25	59	Außerordentliche Erträge			
26	79	Außerordentliche Aufwendungen			
27		Außerordentliches Ergebnis (Nr. 25 ./ Nr. 26)			
28		Jahresergebnis vor internen Leistungsbeziehungen (ordentliches Ergebnis und außerordentliches Ergebnis Nr. 24 und Nr. 27)	25.603	12.524	11.472
29		Erlöse der internen Leistungsbeziehungen			
30		Kosten der internen Leistungsbeziehungen	12.169	12.169	12.169
31		Ergebnis der internen Leistungsbeziehungen	12.169	12.169	12.169
32		Jahresergebnis nach internen Leistungsbeziehungen	37.772	24.693	23.641

Haushaltsplan Stadt Trendelburg

Teilfinanzhaushalt Produktgruppe 1062 Wohnbauförderung

Trendelburg

Pos.	Konten	Bezeichnung	Haushaltsansatz z 2022	Haushaltsansatz z 2021	Ergebnis 2020
		Einzahlungen aus Investitionstätigkeit			
20		+ Einz. aus Investitionszuweis. und -zuschüssen sowie aus Investitionsbeiträgen		80.000	1.570
21		+ Einz. aus Abgängen von Vermögensgegenständen des Sachanlagevermögens und des immateriellen Anlagevermögens			
22		+ Einz. aus Abgängen von Vermögensgegenständen des Finanzanlagevermögens			
		Einzahlungen aus Finanzierungstätigkeit			
31		+ Einz. aus der Aufnahme v. Krediten und wirtschaftlich vergleichbaren Vorgängen für Investitionen			
		Summe		80.000	1.570
		Auszahlungen aus Investitionstätigkeit			
24		- Ausz. für den Erwerb von Grundstücken und Gebäuden	-150.000	-111.000	-98.005
25		- Ausz. für Baumaßnahmen			-2.428
26		- Ausz. für Investitionen in das sonstige Sachanlagevermögen und immaterielle Anlagevermögen davon: Ausz. aus gewährten Investitionszuweisungen und -zuschüssen			
27		- Ausz. für Investitionen in das Finanzanlagevermögen			
		Auszahlungen aus Finanzierungstätigkeit			
32		- Ausz. für die Tilgung von Krediten und wirtschaftlich vergleichbaren Vorgängen für Investitionen			
		Summe	-150.000	-111.000	-100.433
		Saldo (Einzahlungen ./- Auszahlungen)	-150.000	-31.000	-98.863

Haushaltsplan Stadt Trendelburg

Teilergebnishaushalt Produkt 106201 Dorferneuerung					
Trendelburg					
Pos.	Konten	Bezeichnung	Haushaltsansatz z 2022	Haushaltsansatz z 2021	Ergebnis 2020
		Ordentliche Erträge			
01	50	Privatrechtliche Leistungsentgelte			
02	51	Öffentlich-rechtliche Leistungsentgelte			
03	548-549	Kostenersatzleistungen und -erstattungen			
04	52	Bestandsveränderungen und aktivierte Eigenleistungen			
05	55	Steuern und steuerähnliche Erträge einschl. Erträge aus gesetzlichen Umlagen			
06	547	Erträge aus Transferleistungen			
07	540-543	Erträge aus Zuweisungen und Zuschüssen für lfd. Zwecke und allgemeine Umlagen			
08	546	Erträge aus der Auflösung von Sonderposten aus Investitionszuweisungen, -zuschüssen und Investitionsbeiträgen	-43.080	-40.692	-41.492
09	53	Sonstige ordentliche Erträge			
10		Summe der ordentlichen Erträge (Nr. 1 bis 9)	-43.080	-40.692	-41.492
		Ordentliche Aufwendungen			
11	62, 63, 640-643, 647-649, 65	Personalaufwendungen			
12	644-646	Versorgungsaufwendungen			
13	60, 61, 67-69	Aufwendungen für Sach- und Dienstleistungen			
14	66	Abschreibungen	68.683	53.216	52.964
15	71	Aufwendungen für Zuweisungen und Zuschüsse sowie besondere Finanzaufwendungen			
16	73	Steueraufwendungen einschl. Aufwendungen aus gesetzlichen Umlageverpflichtungen			
17	72	Transferaufwendungen			
18	70, 74, 76	Sonstige ordentliche Aufwendungen			
19		Summe der ordentlichen Aufwendungen (Nr. 11 bis 18)	68.683	53.216	52.964
20		Verwaltungsergebnis (Nr. 10 ./ Nr. 19)	25.603	12.524	11.472
21	56, 57	Finanzerträge			
22	77	Finanzaufwendungen			
23		Finanzergebnis (Nr. 21 bis Nr. 22)			
24		Ordentliches Ergebnis (Verwaltungsergebnis und Finanzergebnis Nr. 20 und Nr. 23)	25.603	12.524	11.472
25	59	Außerordentliche Erträge			
26	79	Außerordentliche Aufwendungen			
27		Außerordentliches Ergebnis (Nr. 25 ./ Nr. 26)			
28		Jahresergebnis vor internen Leistungsbeziehungen (ordentliches Ergebnis und außerordentliches Ergebnis Nr. 24 und Nr. 27)	25.603	12.524	11.472
29		Erlöse der internen Leistungsbeziehungen			
30		Kosten der internen Leistungsbeziehungen	12.169	12.169	12.169
31		Ergebnis der internen Leistungsbeziehungen	12.169	12.169	12.169
32		Jahresergebnis nach internen Leistungsbeziehungen	37.772	24.693	23.641

Haushaltsplan Stadt Trendelburg

Teilfinanzhaushalt Produkt 106201 Dorferneuerung

Trendelburg

Pos.	Konten	Bezeichnung	Haushaltsansatz z 2022	Haushaltsansatz z 2021	Ergebnis 2020
		Einzahlungen aus Investitionstätigkeit			
20		+ Einz. aus Investitionszuweis. und -zuschüssen sowie aus Investitionsbeiträgen		80.000	1.570
21		+ Einz. aus Abgängen von Vermögensgegenständen des Sachanlagevermögens und des immateriellen Anlagevermögens			
22		+ Einz. aus Abgängen von Vermögensgegenständen des Finanzanlagevermögens			
		Einzahlungen aus Finanzierungstätigkeit			
31		+ Einz. aus der Aufnahme v. Krediten und wirtschaftlich vergleichbaren Vorgängen für Investitionen			
		Summe		80.000	1.570
		Auszahlungen aus Investitionstätigkeit			
24		- Ausz. für den Erwerb von Grundstücken und Gebäuden	-150.000	-111.000	-98.005
25		- Ausz. für Baumaßnahmen			-2.428
26		- Ausz. für Investitionen in das sonstige Sachanlagevermögen und immaterielle Anlagevermögen davon: Ausz. aus gewährten Investitionszuweisungen und -zuschüssen			
27		- Ausz. für Investitionen in das Finanzanlagevermögen			
		Auszahlungen aus Finanzierungstätigkeit			
32		- Ausz. für die Tilgung von Krediten und wirtschaftlich vergleichbaren Vorgängen für Investitionen			
		Summe	-150.000	-111.000	-100.433
		Saldo (Einzahlungen ./- Auszahlungen)	-150.000	-31.000	-98.863

Haushaltsplan Stadt Trendelburg

Teilergebnishaushalt Produktgruppe 1063 Denkmalschutz und -pflege

Trendelburg

Pos.	Konten	Bezeichnung	Haushaltsansatz z 2022	Haushaltsansatz z 2021	Ergebnis 2020
		Ordentliche Erträge			
01	50	Privatrechtliche Leistungsentgelte			
02	51	Öffentlich-rechtliche Leistungsentgelte			
03	548-549	Kostenersatzleistungen und -erstattungen			
04	52	Bestandsveränderungen und aktivierte Eigenleistungen			
05	55	Steuern und steuerähnliche Erträge einschl. Erträge aus gesetzlichen Umlagen			
06	547	Erträge aus Transferleistungen			
07	540-543	Erträge aus Zuweisungen und Zuschüssen für lfd. Zwecke und allgemeine Umlagen			
08	546	Erträge aus der Auflösung von Sonderposten aus Investitionszuweisungen, -zuschüssen und Investitionsbeiträgen			
09	53	Sonstige ordentliche Erträge			
10		Summe der ordentlichen Erträge (Nr. 1 bis 9)			
		Ordentliche Aufwendungen			
11	62, 63, 640-643, 647-649, 65	Personalaufwendungen			
12	644-646	Versorgungsaufwendungen			
13	60, 61, 67-69	Aufwendungen für Sach- und Dienstleistungen			
14	66	Abschreibungen			
15	71	Aufwendungen für Zuweisungen und Zuschüsse sowie besondere Finanzaufwendungen			
16	73	Steueraufwendungen einschl. Aufwendungen aus gesetzlichen Umlageverpflichtungen			
17	72	Transferaufwendungen			
18	70, 74, 76	Sonstige ordentliche Aufwendungen			
19		Summe der ordentlichen Aufwendungen (Nr. 11 bis 18)			
20		Verwaltungsergebnis (Nr. 10 ./ Nr. 19)			
21	56, 57	Finanzerträge			
22	77	Finanzaufwendungen			
23		Finanzergebnis (Nr. 21 bis Nr. 22)			
24		Ordentliches Ergebnis (Verwaltungsergebnis und Finanzergebnis Nr. 20 und Nr. 23)			
25	59	Außerordentliche Erträge			
26	79	Außerordentliche Aufwendungen			
27		Außerordentliches Ergebnis (Nr. 25 ./ Nr. 26)			
28		Jahresergebnis vor internen Leistungsbeziehungen (ordentliches Ergebnis und außerordentliches Ergebnis Nr. 24 und Nr. 27)			
29		Erlöse der internen Leistungsbeziehungen			
30		Kosten der internen Leistungsbeziehungen	446	446	
31		Ergebnis der internen Leistungsbeziehungen	446	446	
32		Jahresergebnis nach internen Leistungsbeziehungen	446	446	

Haushaltsplan Stadt Trendelburg

Teilfinanzhaushalt Produktgruppe 1063 Denkmalschutz und -pflege

Trendelburg

Pos.	Konten	Bezeichnung	Haushaltsansatz z 2022	Haushaltsansatz z 2021	Ergebnis 2020
		Einzahlungen aus Investitionstätigkeit			
20		+ Einz. aus Investitionszuweis. und -zuschüssen sowie aus Investitionsbeiträgen			
21		+ Einz. aus Abgängen von Vermögensgegenständen des Sachanlagevermögens und des immateriellen Anlagevermögens			
22		+ Einz. aus Abgängen von Vermögensgegenständen des Finanzanlagevermögens			
		Einzahlungen aus Finanzierungstätigkeit			
31		+ Einz. aus der Aufnahme v. Krediten und wirtschaftlich vergleichbaren Vorgängen für Investitionen			
		Summe			
		Auszahlungen aus Investitionstätigkeit			
24		- Ausz. für den Erwerb von Grundstücken und Gebäuden			
25		- Ausz. für Baumaßnahmen			
26		- Ausz. für Investitionen in das sonstige Sachanlagevermögen und immaterielle Anlagevermögen davon: Ausz. aus gewährten Investitionszuweisungen und -zuschüssen			
27		- Ausz. für Investitionen in das Finanzanlagevermögen			
		Auszahlungen aus Finanzierungstätigkeit			
32		- Ausz. für die Tilgung von Krediten und wirtschaftlich vergleichbaren Vorgängen für Investitionen			
		Summe			
		Saldo (Einzahlungen ./ Auszahlungen)			

Haushaltsplan Stadt Trendelburg

Teilergebnishaushalt Produkt 106301 Fachwerkhaussanierung

Trendelburg

Pos.	Konten	Bezeichnung	Haushaltsansatz 2022	Haushaltsansatz 2021	Ergebnis 2020
		Ordentliche Erträge			
01	50	Privatrechtliche Leistungsentgelte			
02	51	Öffentlich-rechtliche Leistungsentgelte			
03	548-549	Kostenersatzleistungen und -erstattungen			
04	52	Bestandsveränderungen und aktivierte Eigenleistungen			
05	55	Steuern und steuerähnliche Erträge einschl. Erträge aus gesetzlichen Umlagen			
06	547	Erträge aus Transferleistungen			
07	540-543	Erträge aus Zuweisungen und Zuschüssen für lfd. Zwecke und allgemeine Umlagen			
08	546	Erträge aus der Auflösung von Sonderposten aus Investitionszuweisungen, -zuschüssen und Investitionsbeiträgen			
09	53	Sonstige ordentliche Erträge			
10		Summe der ordentlichen Erträge (Nr. 1 bis 9)			
		Ordentliche Aufwendungen			
11	62, 63, 640-643, 647-649, 65	Personalaufwendungen			
12	644-646	Versorgungsaufwendungen			
13	60, 61, 67-69	Aufwendungen für Sach- und Dienstleistungen			
14	66	Abschreibungen			
15	71	Aufwendungen für Zuweisungen und Zuschüsse sowie besondere Finanzaufwendungen			
16	73	Steueraufwendungen einschl. Aufwendungen aus gesetzlichen Umlageverpflichtungen			
17	72	Transferaufwendungen			
18	70, 74, 76	Sonstige ordentliche Aufwendungen			
19		Summe der ordentlichen Aufwendungen (Nr. 11 bis 18)			
20		Verwaltungsergebnis (Nr. 10 ./ Nr. 19)			
21	56, 57	Finanzerträge			
22	77	Finanzaufwendungen			
23		Finanzergebnis (Nr. 21 bis Nr. 22)			
24		Ordentliches Ergebnis (Verwaltungsergebnis und Finanzergebnis Nr. 20 und Nr. 23)			
25	59	Außerordentliche Erträge			
26	79	Außerordentliche Aufwendungen			
27		Außerordentliches Ergebnis (Nr. 25 ./ Nr. 26)			
28		Jahresergebnis vor internen Leistungsbeziehungen (ordentliches Ergebnis und außerordentliches Ergebnis Nr. 24 und Nr. 27)			
29		Erlöse der internen Leistungsbeziehungen			
30		Kosten der internen Leistungsbeziehungen	446	446	
31		Ergebnis der internen Leistungsbeziehungen	446	446	
32		Jahresergebnis nach internen Leistungsbeziehungen	446	446	

Haushaltsplan Stadt Trendelburg

Teilfinanzhaushalt Produkt 106301 Fachwerkhauissanierung

Trendelburg

Pos.	Konten	Bezeichnung	Haushaltsansatz z 2022	Haushaltsansatz z 2021	Ergebnis 2020
		Einzahlungen aus Investitionstätigkeit			
20		+ Einz. aus Investitionszuweis. und -zuschüssen sowie aus Investitionsbeiträgen			
21		+ Einz. aus Abgängen von Vermögensgegenständen des Sachanlagevermögens und des immateriellen Anlagevermögens			
22		+ Einz. aus Abgängen von Vermögensgegenständen des Finanzanlagevermögens			
		Einzahlungen aus Finanzierungstätigkeit			
31		+ Einz. aus der Aufnahme v. Krediten und wirtschaftlich vergleichbaren Vorgängen für Investitionen			
		Summe			
		Auszahlungen aus Investitionstätigkeit			
24		- Ausz. für den Erwerb von Grundstücken und Gebäuden			
25		- Ausz. für Baumaßnahmen			
26		- Ausz. für Investitionen in das sonstige Sachanlagevermögen und immaterielle Anlagevermögen davon: Ausz. aus gewährten Investitionszuweisungen und -zuschüssen			
27		- Ausz. für Investitionen in das Finanzanlagevermögen			
		Auszahlungen aus Finanzierungstätigkeit			
32		- Ausz. für die Tilgung von Krediten und wirtschaftlich vergleichbaren Vorgängen für Investitionen			
		Summe			
		Saldo (Einzahlungen ./ Auszahlungen)			

Haushaltsplan Stadt Trendelburg

Teilergebnishaushalt Produktbereich 11 Ver- und Entsorgung					
Trendelburg					
Pos.	Konten	Bezeichnung	Haushaltsansatz 2022	Haushaltsansatz 2021	Ergebnis 2020
		Ordentliche Erträge			
01	50	Privatrechtliche Leistungsentgelte	-200	-200	-237
02	51	Öffentlich-rechtliche Leistungsentgelte	-2.056.400	-2.060.400	-2.036.017
03	548-549	Kostensatzleistungen und -erstattungen	-40.500	-40.500	-43.510
04	52	Bestandsveränderungen und aktivierte Eigenleistungen			
05	55	Steuern und steuerähnliche Erträge einschl. Erträge aus gesetzlichen Umlagen			
06	547	Erträge aus Transferleistungen			
07	540-543	Erträge aus Zuweisungen und Zuschüssen für lfd. Zwecke und allgemeine Umlagen	-5.000	-5.000	-4.897
08	546	Erträge aus der Auflösung von Sonderposten aus Investitionszuweisungen, -zuschüssen und Investitionsbeiträgen	-304.464	-320.189	-342.494
09	53	Sonstige ordentliche Erträge	-200	-43.200	-53
10		Summe der ordentlichen Erträge (Nr. 1 bis 9)	-2.406.764	-2.469.489	-2.427.208
		Ordentliche Aufwendungen			
11	62, 63, 640-643, 647-649, 65	Personalaufwendungen	269.400	265.334	261.579
12	644-646	Versorgungsaufwendungen	16.100	15.576	15.270
13	60, 61, 67-69	Aufwendungen für Sach- und Dienstleistungen	723.930	838.300	819.930
14	66	Abschreibungen	709.238	702.494	710.441
15	71	Aufwendungen für Zuweisungen und Zuschüsse sowie besondere Finanzaufwendungen	2.000	2.000	12.785
16	73	Steueraufwendungen einschl. Aufwendungen aus gesetzlichen Umlageverpflichtungen	18.000	18.000	15.213
17	72	Transferaufwendungen			
18	70, 74, 76	Sonstige ordentliche Aufwendungen	300	300	427
19		Summe der ordentlichen Aufwendungen (Nr. 11 bis 18)	1.738.968	1.842.004	1.835.646
20		Verwaltungsergebnis (Nr. 10 ./ Nr. 19)	-667.796	-627.485	-591.562
21	56, 57	Finanzerträge			
22	77	Finanzaufwendungen			
23		Finanzergebnis (Nr. 21 bis Nr. 22)			
24		Ordentliches Ergebnis (Verwaltungsergebnis und Finanzergebnis Nr. 20 und Nr. 23)	-667.796	-627.485	-591.562
25	59	Außerordentliche Erträge			-17.673
26	79	Außerordentliche Aufwendungen			2.255
27		Außerordentliches Ergebnis (Nr. 25 ./ Nr. 26)			-15.418
28		Jahresergebnis vor internen Leistungsbeziehungen (ordentliches Ergebnis und außerordentliches Ergebnis Nr. 24 und Nr. 27)	-667.796	-627.485	-606.980
29		Erlöse der internen Leistungsbeziehungen	-199.360	-199.170	-198.770
30		Kosten der internen Leistungsbeziehungen	863.784	863.784	868.787
31		Ergebnis der internen Leistungsbeziehungen	664.424	664.614	670.017
32		Jahresergebnis nach internen Leistungsbeziehungen	-3.372	37.129	63.037

Haushaltsplan Stadt Trendelburg

Teilfinanzhaushalt Produktbereich 11 Ver- und Entsorgung

Trendelburg

Pos.	Konten	Bezeichnung	Haushaltsansatz z 2022	Haushaltsansatz z 2021	Ergebnis 2020
		Einzahlungen aus Investitionstätigkeit			
20		+ Einz. aus Investitionszuweis. und -zuschüssen sowie aus Investitionsbeiträgen	10.000	241.500	40.649
21		+ Einz. aus Abgängen von Vermögensgegenständen des Sachanlagevermögens und des immateriellen Anlagevermögens			
22		+ Einz. aus Abgängen von Vermögensgegenständen des Finanzanlagevermögens			
		Einzahlungen aus Finanzierungstätigkeit			
31		+ Einz. aus der Aufnahme v. Krediten und wirtschaftlich vergleichbaren Vorgängen für Investitionen			
		Summe	10.000	241.500	40.649
		Auszahlungen aus Investitionstätigkeit			
24		- Ausz. für den Erwerb von Grundstücken und Gebäuden	-45.000		-44.520
25		- Ausz. für Baumaßnahmen			-11.102
26		- Ausz. für Investitionen in das sonstige Sachanlagevermögen und immaterielle Anlagevermögen davon: Ausz. aus gewährten Investitionszuweisungen und -zuschüssen	-62.500	-951.500	-1.739
27		- Ausz. für Investitionen in das Finanzanlagevermögen			
		Auszahlungen aus Finanzierungstätigkeit			
32		- Ausz. für die Tilgung von Krediten und wirtschaftlich vergleichbaren Vorgängen für Investitionen			
		Summe	-107.500	-951.500	-57.361
		Saldo (Einzahlungen ./ Auszahlungen)	-97.500	-710.000	-16.712

Haushaltsplan Stadt Trendelburg

Teilergebnishaushalt Produktgruppe 1170 Abwasserbeseitigung					
Trendelburg					
Pos.	Konten	Bezeichnung	Haushaltsansatz 2022	Haushaltsansatz 2021	Ergebnis 2020
		Ordentliche Erträge			
01	50	Privatrechtliche Leistungsentgelte	-200	-200	-237
02	51	Öffentlich-rechtliche Leistungsentgelte	-1.276.000	-1.270.000	-1.254.692
03	548-549	Kostenersatzleistungen und -erstattungen	-7.000	-7.000	
04	52	Bestandsveränderungen und aktivierte Eigenleistungen			
05	55	Steuern und steuerähnliche Erträge einschl. Erträge aus gesetzlichen Umlagen			
06	547	Erträge aus Transferleistungen			
07	540-543	Erträge aus Zuweisungen und Zuschüssen für lfd. Zwecke und allgemeine Umlagen			
08	546	Erträge aus der Auflösung von Sonderposten aus Investitionszuweisungen, -zuschüssen und Investitionsbeiträgen	-275.654	-290.794	-312.207
09	53	Sonstige ordentliche Erträge		-43.000	-53
10		Summe der ordentlichen Erträge (Nr. 1 bis 9)	-1.558.854	-1.610.994	-1.567.189
		Ordentliche Aufwendungen			
11	62, 63, 640-643, 647-649, 65	Personalaufwendungen	144.150	143.101	138.669
12	644-646	Versorgungsaufwendungen	8.700	8.462	8.165
13	60, 61, 67-69	Aufwendungen für Sach- und Dienstleistungen	432.150	528.100	555.784
14	66	Abschreibungen	512.671	514.097	519.784
15	71	Aufwendungen für Zuweisungen und Zuschüsse sowie besondere Finanzaufwendungen			11.785
16	73	Steueraufwendungen einschl. Aufwendungen aus gesetzlichen Umlageverpflichtungen	18.000	18.000	15.213
17	72	Transferaufwendungen			
18	70, 74, 76	Sonstige ordentliche Aufwendungen	150	150	255
19		Summe der ordentlichen Aufwendungen (Nr. 11 bis 18)	1.115.821	1.211.910	1.249.656
20		Verwaltungsergebnis (Nr. 10 ./ Nr. 19)	-443.033	-399.084	-317.533
21	56, 57	Finanzerträge			
22	77	Finanzaufwendungen			
23		Finanzergebnis (Nr. 21 bis Nr. 22)			
24		Ordentliches Ergebnis (Verwaltungsergebnis und Finanzergebnis Nr. 20 und Nr. 23)	-443.033	-399.084	-317.533
25	59	Außerordentliche Erträge			-17.673
26	79	Außerordentliche Aufwendungen			2.255
27		Außerordentliches Ergebnis (Nr. 25 ./ Nr. 26)			-15.418
28		Jahresergebnis vor internen Leistungsbeziehungen (ordentliches Ergebnis und außerordentliches Ergebnis Nr. 24 und Nr. 27)	-443.033	-399.084	-332.951
29		Erlöse der internen Leistungsbeziehungen	-172.500	-172.500	-172.500
30		Kosten der internen Leistungsbeziehungen	571.868	571.868	572.496
31		Ergebnis der internen Leistungsbeziehungen	399.368	399.368	399.996
32		Jahresergebnis nach internen Leistungsbeziehungen	-43.665	284	67.045

Haushaltsplan Stadt Trendelburg

Teilfinanzhaushalt Produktgruppe 1170 Abwasserbeseitigung

Trendelburg

Pos.	Konten	Bezeichnung	Haushaltsansatz z 2022	Haushaltsansatz z 2021	Ergebnis 2020
		Einzahlungen aus Investitionstätigkeit			
20		+ Einz. aus Investitionszuweis. und -zuschüssen sowie aus Investitionsbeiträgen	5.000	122.000	20.184
21		+ Einz. aus Abgängen von Vermögensgegenständen des Sachanlagevermögens und des immateriellen Anlagevermögens			
22		+ Einz. aus Abgängen von Vermögensgegenständen des Finanzanlagevermögens			
		Einzahlungen aus Finanzierungstätigkeit			
31		+ Einz. aus der Aufnahme v. Krediten und wirtschaftlich vergleichbaren Vorgängen für Investitionen			
		Summe	5.000	122.000	20.184
		Auszahlungen aus Investitionstätigkeit			
24		- Ausz. für den Erwerb von Grundstücken und Gebäuden			-13.205
25		- Ausz. für Baumaßnahmen			
26		- Ausz. für Investitionen in das sonstige Sachanlagevermögen und immaterielle Anlagevermögen davon: Ausz. aus gewährten Investitionszuweisungen und -zuschüssen	-5.000	-517.000	
27		- Ausz. für Investitionen in das Finanzanlagevermögen			
		Auszahlungen aus Finanzierungstätigkeit			
32		- Ausz. für die Tilgung von Krediten und wirtschaftlich vergleichbaren Vorgängen für Investitionen			
		Summe	-5.000	-517.000	-13.205
		Saldo (Einzahlungen ./ Auszahlungen)		-395.000	6.979

Haushaltsplan Stadt Trendelburg

Teilergebnishaushalt Produkt 117001 Abwasserbeseitigung					
Trendelburg					
Pos.	Konten	Bezeichnung	Haushaltsansatz z 2022	Haushaltsansatz z 2021	Ergebnis 2020
		Ordentliche Erträge			
01	50	Privatrechtliche Leistungsentgelte	-200	-200	-237
02	51	Öffentlich-rechtliche Leistungsentgelte	-1.276.000	-1.270.000	-1.254.692
03	548-549	Kostenersatzleistungen und -erstattungen	-7.000	-7.000	
04	52	Bestandsveränderungen und aktivierte Eigenleistungen			
05	55	Steuern und steuerähnliche Erträge einschl. Erträge aus gesetzlichen Umlagen			
06	547	Erträge aus Transferleistungen			
07	540-543	Erträge aus Zuweisungen und Zuschüssen für lfd. Zwecke und allgemeine Umlagen			
08	546	Erträge aus der Auflösung von Sonderposten aus Investitionszuweisungen, -zuschüssen und Investitionsbeiträgen	-275.654	-290.794	-312.207
09	53	Sonstige ordentliche Erträge		-43.000	-53
10		Summe der ordentlichen Erträge (Nr. 1 bis 9)	-1.558.854	-1.610.994	-1.567.189
		Ordentliche Aufwendungen			
11	62, 63, 640-643, 647-649, 65	Personalaufwendungen	144.150	143.101	138.669
12	644-646	Versorgungsaufwendungen	8.700	8.462	8.165
13	60, 61, 67-69	Aufwendungen für Sach- und Dienstleistungen	432.150	528.100	555.784
14	66	Abschreibungen	512.671	514.097	519.784
15	71	Aufwendungen für Zuweisungen und Zuschüsse sowie besondere Finanzaufwendungen			11.785
16	73	Steueraufwendungen einschl. Aufwendungen aus gesetzlichen Umlageverpflichtungen	18.000	18.000	15.213
17	72	Transferaufwendungen			
18	70, 74, 76	Sonstige ordentliche Aufwendungen	150	150	255
19		Summe der ordentlichen Aufwendungen (Nr. 11 bis 18)	1.115.821	1.211.910	1.249.656
20		Verwaltungsergebnis (Nr. 10 ./ Nr. 19)	-443.033	-399.084	-317.533
21	56, 57	Finanzerträge			
22	77	Finanzaufwendungen			
23		Finanzergebnis (Nr. 21 bis Nr. 22)			
24		Ordentliches Ergebnis (Verwaltungsergebnis und Finanzergebnis Nr. 20 und Nr. 23)	-443.033	-399.084	-317.533
25	59	Außerordentliche Erträge			-17.673
26	79	Außerordentliche Aufwendungen			2.255
27		Außerordentliches Ergebnis (Nr. 25 ./ Nr. 26)			-15.418
28		Jahresergebnis vor internen Leistungsbeziehungen (ordentliches Ergebnis und außerordentliches Ergebnis Nr. 24 und Nr. 27)	-443.033	-399.084	-332.951
29		Erlöse der internen Leistungsbeziehungen	-172.500	-172.500	-172.500
30		Kosten der internen Leistungsbeziehungen	571.868	571.868	572.496
31		Ergebnis der internen Leistungsbeziehungen	399.368	399.368	399.996
32		Jahresergebnis nach internen Leistungsbeziehungen	-43.665	284	67.045

Haushaltsplan Stadt Trendelburg

Teilfinanzhaushalt Produkt 117001 Abwasserbeseitigung

Trendelburg

Pos.	Konten	Bezeichnung	Haushaltsansatz z 2022	Haushaltsansatz z 2021	Ergebnis 2020
		Einzahlungen aus Investitionstätigkeit			
20		+ Einz. aus Investitionszuweis. und -zuschüssen sowie aus Investitionsbeiträgen	5.000	122.000	20.184
21		+ Einz. aus Abgängen von Vermögensgegenständen des Sachanlagevermögens und des immateriellen Anlagevermögens			
22		+ Einz. aus Abgängen von Vermögensgegenständen des Finanzanlagevermögens			
		Einzahlungen aus Finanzierungstätigkeit			
31		+ Einz. aus der Aufnahme v. Krediten und wirtschaftlich vergleichbaren Vorgängen für Investitionen			
		Summe	5.000	122.000	20.184
		Auszahlungen aus Investitionstätigkeit			
24		- Ausz. für den Erwerb von Grundstücken und Gebäuden			-13.205
25		- Ausz. für Baumaßnahmen			
26		- Ausz. für Investitionen in das sonstige Sachanlagevermögen und immaterielle Anlagevermögen davon: Ausz. aus gewährten Investitionszuweisungen und -zuschüssen	-5.000	-517.000	
27		- Ausz. für Investitionen in das Finanzanlagevermögen			
		Auszahlungen aus Finanzierungstätigkeit			
32		- Ausz. für die Tilgung von Krediten und wirtschaftlich vergleichbaren Vorgängen für Investitionen			
		Summe	-5.000	-517.000	-13.205
		Saldo (Einzahlungen ./ Auszahlungen)		-395.000	6.979

Haushaltsplan Stadt Trendelburg

Teilergebnishaushalt Produktgruppe 1172 Abfallwirtschaft					
Trendelburg					
Pos.	Konten	Bezeichnung	Haushaltsansatz z 2022	Haushaltsansatz z 2021	Ergebnis 2020
		Ordentliche Erträge			
01	50	Privatrechtliche Leistungsentgelte			
02	51	Öffentlich-rechtliche Leistungsentgelte	-300	-300	-99
03	548-549	Kostenersatzleistungen und -erstattungen	-25.500	-25.500	-24.998
04	52	Bestandsveränderungen und aktivierte Eigenleistungen			
05	55	Steuern und steuerähnliche Erträge einschl. Erträge aus gesetzlichen Umlagen			
06	547	Erträge aus Transferleistungen			
07	540-543	Erträge aus Zuweisungen und Zuschüssen für lfd. Zwecke und allgemeine Umlagen	-5.000	-5.000	-4.897
08	546	Erträge aus der Auflösung von Sonderposten aus Investitionszuweisungen, -zuschüssen und Investitionsbeiträgen			
09	53	Sonstige ordentliche Erträge			
10		Summe der ordentlichen Erträge (Nr. 1 bis 9)	-30.800	-30.800	-29.994
		Ordentliche Aufwendungen			
11	62, 63, 640-643, 647-649, 65	Personalaufwendungen			
12	644-646	Versorgungsaufwendungen			
13	60, 61, 67-69	Aufwendungen für Sach- und Dienstleistungen	4.780	4.750	1.862
14	66	Abschreibungen			
15	71	Aufwendungen für Zuweisungen und Zuschüsse sowie besondere Finanzaufwendungen			
16	73	Steueraufwendungen einschl. Aufwendungen aus gesetzlichen Umlageverpflichtungen			
17	72	Transferaufwendungen			
18	70, 74, 76	Sonstige ordentliche Aufwendungen			
19		Summe der ordentlichen Aufwendungen (Nr. 11 bis 18)	4.780	4.750	1.862
20		Verwaltungsergebnis (Nr. 10 ./ Nr. 19)	-26.020	-26.050	-28.132
21	56, 57	Finanzerträge			
22	77	Finanzaufwendungen			
23		Finanzergebnis (Nr. 21 bis Nr. 22)			
24		Ordentliches Ergebnis (Verwaltungsergebnis und Finanzergebnis Nr. 20 und Nr. 23)	-26.020	-26.050	-28.132
25	59	Außerordentliche Erträge			
26	79	Außerordentliche Aufwendungen			
27		Außerordentliches Ergebnis (Nr. 25 ./ Nr. 26)			
28		Jahresergebnis vor internen Leistungsbeziehungen (ordentliches Ergebnis und außerordentliches Ergebnis Nr. 24 und Nr. 27)	-26.020	-26.050	-28.132
29		Erlöse der internen Leistungsbeziehungen			
30		Kosten der internen Leistungsbeziehungen	7.791	7.791	7.309
31		Ergebnis der internen Leistungsbeziehungen	7.791	7.791	7.309
32		Jahresergebnis nach internen Leistungsbeziehungen	-18.229	-18.259	-20.823

Haushaltsplan Stadt Trendelburg

Teilfinanzhaushalt Produktgruppe 1172 Abfallwirtschaft

Trendelburg

Pos.	Konten	Bezeichnung	Haushaltsansatz z 2022	Haushaltsansatz z 2021	Ergebnis 2020
		Einzahlungen aus Investitionstätigkeit			
20		+ Einz. aus Investitionszuweis. und -zuschüssen sowie aus Investitionsbeiträgen			
21		+ Einz. aus Abgängen von Vermögensgegenständen des Sachanlagevermögens und des immateriellen Anlagevermögens			
22		+ Einz. aus Abgängen von Vermögensgegenständen des Finanzanlagevermögens			
		Einzahlungen aus Finanzierungstätigkeit			
31		+ Einz. aus der Aufnahme v. Krediten und wirtschaftlich vergleichbaren Vorgängen für Investitionen			
		Summe			
		Auszahlungen aus Investitionstätigkeit			
24		- Ausz. für den Erwerb von Grundstücken und Gebäuden			
25		- Ausz. für Baumaßnahmen			
26		- Ausz. für Investitionen in das sonstige Sachanlagevermögen und immaterielle Anlagevermögen davon: Ausz. aus gewährten Investitionszuweisungen und -zuschüssen			
27		- Ausz. für Investitionen in das Finanzanlagevermögen			
		Auszahlungen aus Finanzierungstätigkeit			
32		- Ausz. für die Tilgung von Krediten und wirtschaftlich vergleichbaren Vorgängen für Investitionen			
		Summe			
		Saldo (Einzahlungen ./ Auszahlungen)			

Haushaltsplan Stadt Trendelburg

Teilergebnishaushalt Produkt 117201 Abfallwirtschaft

Trendelburg

Pos.	Konten	Bezeichnung	Haushaltsansatz z 2022	Haushaltsansatz z 2021	Ergebnis 2020
		Ordentliche Erträge			
01	50	Privatrechtliche Leistungsentgelte			
02	51	Öffentlich-rechtliche Leistungsentgelte	-300	-300	-99
03	548-549	Kostenersatzleistungen und -erstattungen	-25.500	-25.500	-24.998
04	52	Bestandsveränderungen und aktivierte Eigenleistungen			
05	55	Steuern und steuerähnliche Erträge einschl. Erträge aus gesetzlichen Umlagen			
06	547	Erträge aus Transferleistungen			
07	540-543	Erträge aus Zuweisungen und Zuschüssen für lfd. Zwecke und allgemeine Umlagen	-5.000	-5.000	-4.897
08	546	Erträge aus der Auflösung von Sonderposten aus Investitionszuweisungen, -zuschüssen und Investitionsbeiträgen			
09	53	Sonstige ordentliche Erträge			
10		Summe der ordentlichen Erträge (Nr. 1 bis 9)	-30.800	-30.800	-29.994
		Ordentliche Aufwendungen			
11	62, 63, 640-643, 647-649, 65	Personalaufwendungen			
12	644-646	Versorgungsaufwendungen			
13	60, 61, 67-69	Aufwendungen für Sach- und Dienstleistungen	4.780	4.750	1.862
14	66	Abschreibungen			
15	71	Aufwendungen für Zuweisungen und Zuschüsse sowie besondere Finanzaufwendungen			
16	73	Steueraufwendungen einschl. Aufwendungen aus gesetzlichen Umlageverpflichtungen			
17	72	Transferaufwendungen			
18	70, 74, 76	Sonstige ordentliche Aufwendungen			
19		Summe der ordentlichen Aufwendungen (Nr. 11 bis 18)	4.780	4.750	1.862
20		Verwaltungsergebnis (Nr. 10 ./ Nr. 19)	-26.020	-26.050	-28.132
21	56, 57	Finanzerträge			
22	77	Finanzaufwendungen			
23		Finanzergebnis (Nr. 21 bis Nr. 22)			
24		Ordentliches Ergebnis (Verwaltungsergebnis und Finanzergebnis Nr. 20 und Nr. 23)	-26.020	-26.050	-28.132
25	59	Außerordentliche Erträge			
26	79	Außerordentliche Aufwendungen			
27		Außerordentliches Ergebnis (Nr. 25 ./ Nr. 26)			
28		Jahresergebnis vor internen Leistungsbeziehungen (ordentliches Ergebnis und außerordentliches Ergebnis Nr. 24 und Nr. 27)	-26.020	-26.050	-28.132
29		Erlöse der internen Leistungsbeziehungen			
30		Kosten der internen Leistungsbeziehungen	7.791	7.791	7.309
31		Ergebnis der internen Leistungsbeziehungen	7.791	7.791	7.309
32		Jahresergebnis nach internen Leistungsbeziehungen	-18.229	-18.259	-20.823

Haushaltsplan Stadt Trendelburg

Teilfinanzhaushalt Produkt 117201 Abfallwirtschaft

Trendelburg

Pos.	Konten	Bezeichnung	Haushaltsansatz z 2022	Haushaltsansatz z 2021	Ergebnis 2020
		Einzahlungen aus Investitionstätigkeit			
20		+ Einz. aus Investitionszuweis. und -zuschüssen sowie aus Investitionsbeiträgen			
21		+ Einz. aus Abgängen von Vermögensgegenständen des Sachanlagevermögens und des immateriellen Anlagevermögens			
22		+ Einz. aus Abgängen von Vermögensgegenständen des Finanzanlagevermögens			
		Einzahlungen aus Finanzierungstätigkeit			
31		+ Einz. aus der Aufnahme v. Krediten und wirtschaftlich vergleichbaren Vorgängen für Investitionen			
		Summe			
		Auszahlungen aus Investitionstätigkeit			
24		- Ausz. für den Erwerb von Grundstücken und Gebäuden			
25		- Ausz. für Baumaßnahmen			
26		- Ausz. für Investitionen in das sonstige Sachanlagevermögen und immaterielle Anlagevermögen davon: Ausz. aus gewährten Investitionszuweisungen und -zuschüssen			
27		- Ausz. für Investitionen in das Finanzanlagevermögen			
		Auszahlungen aus Finanzierungstätigkeit			
32		- Ausz. für die Tilgung von Krediten und wirtschaftlich vergleichbaren Vorgängen für Investitionen			
		Summe			
		Saldo (Einzahlungen ./ Auszahlungen)			

Haushaltsplan Stadt Trendelburg

Teilergebnishaushalt Produktgruppe 1181 Wasserversorgung					
Trendelburg					
Pos.	Konten	Bezeichnung	Haushaltsansatz z 2022	Haushaltsansatz z 2021	Ergebnis 2020
		Ordentliche Erträge			
01	50	Privatrechtliche Leistungsentgelte			
02	51	Öffentlich-rechtliche Leistungsentgelte	-780.100	-790.100	-781.226
03	548-549	Kostenersatzleistungen und -erstattungen	-8.000	-8.000	-18.512
04	52	Bestandsveränderungen und aktivierte Eigenleistungen			
05	55	Steuern und steuerähnliche Erträge einschl. Erträge aus gesetzlichen Umlagen			
06	547	Erträge aus Transferleistungen			
07	540-543	Erträge aus Zuweisungen und Zuschüssen für lfd. Zwecke und allgemeine Umlagen			
08	546	Erträge aus der Auflösung von Sonderposten aus Investitionszuweisungen, -zuschüssen und Investitionsbeiträgen	-28.810	-29.395	-30.287
09	53	Sonstige ordentliche Erträge	-200	-200	
10		Summe der ordentlichen Erträge (Nr. 1 bis 9)	-817.110	-827.695	-830.024
		Ordentliche Aufwendungen			
11	62, 63, 640-643, 647-649, 65	Personalaufwendungen	125.250	122.233	122.910
12	644-646	Versorgungsaufwendungen	7.400	7.114	7.105
13	60, 61, 67-69	Aufwendungen für Sach- und Dienstleistungen	287.000	305.450	262.284
14	66	Abschreibungen	196.567	188.397	190.657
15	71	Aufwendungen für Zuweisungen und Zuschüsse sowie besondere Finanzaufwendungen	2.000	2.000	1.000
16	73	Steueraufwendungen einschl. Aufwendungen aus gesetzlichen Umlageverpflichtungen			
17	72	Transferaufwendungen			
18	70, 74, 76	Sonstige ordentliche Aufwendungen	150	150	172
19		Summe der ordentlichen Aufwendungen (Nr. 11 bis 18)	618.367	625.344	584.128
20		Verwaltungsergebnis (Nr. 10 ./ Nr. 19)	-198.743	-202.351	-245.896
21	56, 57	Finanzerträge			
22	77	Finanzaufwendungen			
23		Finanzergebnis (Nr. 21 bis Nr. 22)			
24		Ordentliches Ergebnis (Verwaltungsergebnis und Finanzergebnis Nr. 20 und Nr. 23)	-198.743	-202.351	-245.896
25	59	Außerordentliche Erträge			
26	79	Außerordentliche Aufwendungen			
27		Außerordentliches Ergebnis (Nr. 25 ./ Nr. 26)			
28		Jahresergebnis vor internen Leistungsbeziehungen (ordentliches Ergebnis und außerordentliches Ergebnis Nr. 24 und Nr. 27)	-198.743	-202.351	-245.896
29		Erlöse der internen Leistungsbeziehungen	-26.860	-26.670	-26.270
30		Kosten der internen Leistungsbeziehungen	284.125	284.125	288.981
31		Ergebnis der internen Leistungsbeziehungen	257.265	257.455	262.711
32		Jahresergebnis nach internen Leistungsbeziehungen	58.522	55.104	16.815

Haushaltsplan Stadt Trendelburg

Teilfinanzhaushalt Produktgruppe 1181 Wasserversorgung

Trendelburg

Pos.	Konten	Bezeichnung	Haushaltsansatz z 2022	Haushaltsansatz z 2021	Ergebnis 2020
		Einzahlungen aus Investitionstätigkeit			
20		+ Einz. aus Investitionszuweis. und -zuschüssen sowie aus Investitionsbeiträgen	5.000	119.500	20.464
21		+ Einz. aus Abgängen von Vermögensgegenständen des Sachanlagevermögens und des immateriellen Anlagevermögens			
22		+ Einz. aus Abgängen von Vermögensgegenständen des Finanzanlagevermögens			
		Einzahlungen aus Finanzierungstätigkeit			
31		+ Einz. aus der Aufnahme v. Krediten und wirtschaftlich vergleichbaren Vorgängen für Investitionen			
		Summe	5.000	119.500	20.464
		Auszahlungen aus Investitionstätigkeit			
24		- Ausz. für den Erwerb von Grundstücken und Gebäuden	-45.000		-31.315
25		- Ausz. für Baumaßnahmen			-11.102
26		- Ausz. für Investitionen in das sonstige Sachanlagevermögen und immaterielle Anlagevermögen davon: Ausz. aus gewährten Investitionszuweisungen und -zuschüssen	-57.500	-434.500	-1.739
27		- Ausz. für Investitionen in das Finanzanlagevermögen			
		Auszahlungen aus Finanzierungstätigkeit			
32		- Ausz. für die Tilgung von Krediten und wirtschaftlich vergleichbaren Vorgängen für Investitionen			
		Summe	-102.500	-434.500	-44.156
		Saldo (Einzahlungen ./ Auszahlungen)	-97.500	-315.000	-23.692

Haushaltsplan Stadt Trendelburg

Teilergebnishaushalt Produkt 118101 Wasserversorgung					
Trendelburg					
Pos.	Konten	Bezeichnung	Haushaltsansatz z 2022	Haushaltsansatz z 2021	Ergebnis 2020
		Ordentliche Erträge			
01	50	Privatrechtliche Leistungsentgelte			
02	51	Öffentlich-rechtliche Leistungsentgelte	-780.100	-790.100	-781.226
03	548-549	Kostenersatzleistungen und -erstattungen	-8.000	-8.000	-18.512
04	52	Bestandsveränderungen und aktivierte Eigenleistungen			
05	55	Steuern und steuerähnliche Erträge einschl. Erträge aus gesetzlichen Umlagen			
06	547	Erträge aus Transferleistungen			
07	540-543	Erträge aus Zuweisungen und Zuschüssen für lfd. Zwecke und allgemeine Umlagen			
08	546	Erträge aus der Auflösung von Sonderposten aus Investitionszuweisungen, -zuschüssen und Investitionsbeiträgen	-28.810	-29.395	-30.287
09	53	Sonstige ordentliche Erträge	-200	-200	
10		Summe der ordentlichen Erträge (Nr. 1 bis 9)	-817.110	-827.695	-830.024
		Ordentliche Aufwendungen			
11	62, 63, 640-643, 647-649, 65	Personalaufwendungen	125.250	122.233	122.910
12	644-646	Versorgungsaufwendungen	7.400	7.114	7.105
13	60, 61, 67-69	Aufwendungen für Sach- und Dienstleistungen	287.000	305.450	262.284
14	66	Abschreibungen	196.567	188.397	190.657
15	71	Aufwendungen für Zuweisungen und Zuschüsse sowie besondere Finanzaufwendungen	2.000	2.000	1.000
16	73	Steueraufwendungen einschl. Aufwendungen aus gesetzlichen Umlageverpflichtungen			
17	72	Transferaufwendungen			
18	70, 74, 76	Sonstige ordentliche Aufwendungen	150	150	172
19		Summe der ordentlichen Aufwendungen (Nr. 11 bis 18)	618.367	625.344	584.128
20		Verwaltungsergebnis (Nr. 10 ./ Nr. 19)	-198.743	-202.351	-245.896
21	56, 57	Finanzerträge			
22	77	Finanzaufwendungen			
23		Finanzergebnis (Nr. 21 bis Nr. 22)			
24		Ordentliches Ergebnis (Verwaltungsergebnis und Finanzergebnis Nr. 20 und Nr. 23)	-198.743	-202.351	-245.896
25	59	Außerordentliche Erträge			
26	79	Außerordentliche Aufwendungen			
27		Außerordentliches Ergebnis (Nr. 25 ./ Nr. 26)			
28		Jahresergebnis vor internen Leistungsbeziehungen (ordentliches Ergebnis und außerordentliches Ergebnis Nr. 24 und Nr. 27)	-198.743	-202.351	-245.896
29		Erlöse der internen Leistungsbeziehungen	-26.860	-26.670	-26.270
30		Kosten der internen Leistungsbeziehungen	284.125	284.125	288.981
31		Ergebnis der internen Leistungsbeziehungen	257.265	257.455	262.711
32		Jahresergebnis nach internen Leistungsbeziehungen	58.522	55.104	16.815

Haushaltsplan Stadt Trendelburg

Teilfinanzhaushalt Produkt 118101 Wasserversorgung

Trendelburg

Pos.	Konten	Bezeichnung	Haushaltsansatz z 2022	Haushaltsansatz z 2021	Ergebnis 2020
		Einzahlungen aus Investitionstätigkeit			
20		+ Einz. aus Investitionszuweis. und -zuschüssen sowie aus Investitionsbeiträgen	5.000	119.500	20.464
21		+ Einz. aus Abgängen von Vermögensgegenständen des Sachanlagevermögens und des immateriellen Anlagevermögens			
22		+ Einz. aus Abgängen von Vermögensgegenständen des Finanzanlagevermögens			
		Einzahlungen aus Finanzierungstätigkeit			
31		+ Einz. aus der Aufnahme v. Krediten und wirtschaftlich vergleichbaren Vorgängen für Investitionen			
		Summe	5.000	119.500	20.464
		Auszahlungen aus Investitionstätigkeit			
24		- Ausz. für den Erwerb von Grundstücken und Gebäuden	-45.000		-31.315
25		- Ausz. für Baumaßnahmen			-11.102
26		- Ausz. für Investitionen in das sonstige Sachanlagevermögen und immaterielle Anlagevermögen davon: Ausz. aus gewährten Investitionszuweisungen und -zuschüssen	-57.500	-434.500	-1.739
27		- Ausz. für Investitionen in das Finanzanlagevermögen			
		Auszahlungen aus Finanzierungstätigkeit			
32		- Ausz. für die Tilgung von Krediten und wirtschaftlich vergleichbaren Vorgängen für Investitionen			
		Summe	-102.500	-434.500	-44.156
		Saldo (Einzahlungen ./- Auszahlungen)	-97.500	-315.000	-23.692

Haushaltsplan Stadt Trendelburg

Teilergebnishaushalt Produktbereich 12 Verkehrsflächen und -anlagen/ÖPNV					
Trendelburg					
Pos.	Konten	Bezeichnung	Haushaltsansatz z 2022	Haushaltsansatz z 2021	Ergebnis 2020
		Ordentliche Erträge			
01	50	Privatrechtliche Leistungsentgelte	-3.000	-2.000	-3.190
02	51	Öffentlich-rechtliche Leistungsentgelte	-200	-1.000	-421
03	548-549	Kostenersatzleistungen und -erstattungen			-2.196
04	52	Bestandsveränderungen und aktivierte Eigenleistungen			
05	55	Steuern und steuerähnliche Erträge einschl. Erträge aus gesetzlichen Umlagen			
06	547	Erträge aus Transferleistungen			
07	540-543	Erträge aus Zuweisungen und Zuschüssen für lfd. Zwecke und allgemeine Umlagen			
08	546	Erträge aus der Auflösung von Sonderposten aus Investitionszuweisungen, -zuschüssen und Investitionsbeiträgen	-126.885	-126.486	-130.051
09	53	Sonstige ordentliche Erträge			
10		Summe der ordentlichen Erträge (Nr. 1 bis 9)	-130.085	-129.486	-135.858
		Ordentliche Aufwendungen			
11	62, 63, 640-643, 647-649, 65	Personalaufwendungen			
12	644-646	Versorgungsaufwendungen			
13	60, 61, 67-69	Aufwendungen für Sach- und Dienstleistungen	228.280	271.800	144.814
14	66	Abschreibungen	289.469	289.462	289.099
15	71	Aufwendungen für Zuweisungen und Zuschüsse sowie besondere Finanzaufwendungen	16.000	20.000	15.706
16	73	Steueraufwendungen einschl. Aufwendungen aus gesetzlichen Umlageverpflichtungen			
17	72	Transferaufwendungen			
18	70, 74, 76	Sonstige ordentliche Aufwendungen	355	355	355
19		Summe der ordentlichen Aufwendungen (Nr. 11 bis 18)	534.104	581.617	449.974
20		Verwaltungsergebnis (Nr. 10 ./ Nr. 19)	404.019	452.131	314.116
21	56, 57	Finanzerträge			
22	77	Finanzaufwendungen			
23		Finanzergebnis (Nr. 21 bis Nr. 22)			
24		Ordentliches Ergebnis (Verwaltungsergebnis und Finanzergebnis Nr. 20 und Nr. 23)	404.019	452.131	314.116
25	59	Außerordentliche Erträge			
26	79	Außerordentliche Aufwendungen			
27		Außerordentliches Ergebnis (Nr. 25 ./ Nr. 26)			
28		Jahresergebnis vor internen Leistungsbeziehungen (ordentliches Ergebnis und außerordentliches Ergebnis Nr. 24 und Nr. 27)	404.019	452.131	314.116
29		Erlöse der internen Leistungsbeziehungen			
30		Kosten der internen Leistungsbeziehungen	352.568	352.568	308.035
31		Ergebnis der internen Leistungsbeziehungen	352.568	352.568	308.035
32		Jahresergebnis nach internen Leistungsbeziehungen	756.587	804.699	622.151

Haushaltsplan Stadt Trendelburg

Teilfinanzhaushalt Produktbereich 12 Verkehrsflächen und -anlagen/ÖPNV

Trendelburg

Pos.	Konten	Bezeichnung	Haushaltsansatz z 2022	Haushaltsansatz z 2021	Ergebnis 2020
		Einzahlungen aus Investitionstätigkeit			
20		+ Einz. aus Investitionszuweis. und -zuschüssen sowie aus Investitionsbeiträgen	325.000	647.000	7.790
21		+ Einz. aus Abgängen von Vermögensgegenständen des Sachanlagevermögens und des immateriellen Anlagevermögens			
22		+ Einz. aus Abgängen von Vermögensgegenständen des Finanzanlagevermögens			
		Einzahlungen aus Finanzierungstätigkeit			
31		+ Einz. aus der Aufnahme v. Krediten und wirtschaftlich vergleichbaren Vorgängen für Investitionen			
		Summe	325.000	647.000	7.790
		Auszahlungen aus Investitionstätigkeit			
24		- Ausz. für den Erwerb von Grundstücken und Gebäuden	-105.000	-1.100.000	
25		- Ausz. für Baumaßnahmen			
26		- Ausz. für Investitionen in das sonstige Sachanlagevermögen und immaterielle Anlagevermögen davon: Ausz. aus gewährten Investitionszuweisungen und -zuschüssen	-455.000	-65.000	-17.619
27		- Ausz. für Investitionen in das Finanzanlagevermögen			
		Auszahlungen aus Finanzierungstätigkeit			
32		- Ausz. für die Tilgung von Krediten und wirtschaftlich vergleichbaren Vorgängen für Investitionen			
		Summe	-560.000	-1.165.000	-17.619
		Saldo (Einzahlungen ./ Auszahlungen)	-235.000	-518.000	-9.829

Haushaltsplan Stadt Trendelburg

Teilergebnishaushalt Produktgruppe 1263 Gemeindestraßen					
Trendelburg					
Pos.	Konten	Bezeichnung	Haushaltsansatz z 2022	Haushaltsansatz z 2021	Ergebnis 2020
		Ordentliche Erträge			
01	50	Privatrechtliche Leistungsentgelte	-1.000		-1.100
02	51	Öffentlich-rechtliche Leistungsentgelte	-200	-1.000	-421
03	548-549	Kostenersatzleistungen und -erstattungen			-2.196
04	52	Bestandsveränderungen und aktivierte Eigenleistungen			
05	55	Steuern und steuerähnliche Erträge einschl. Erträge aus gesetzlichen Umlagen			
06	547	Erträge aus Transferleistungen			
07	540-543	Erträge aus Zuweisungen und Zuschüssen für lfd. Zwecke und allgemeine Umlagen			
08	546	Erträge aus der Auflösung von Sonderposten aus Investitionszuweisungen, -zuschüssen und Investitionsbeiträgen	-126.829	-126.430	-126.663
09	53	Sonstige ordentliche Erträge			
10		Summe der ordentlichen Erträge (Nr. 1 bis 9)	-128.029	-127.430	-130.380
		Ordentliche Aufwendungen			
11	62, 63, 640-643, 647-649, 65	Personalaufwendungen			
12	644-646	Versorgungsaufwendungen			
13	60, 61, 67-69	Aufwendungen für Sach- und Dienstleistungen	214.300	258.800	137.660
14	66	Abschreibungen	285.064	285.058	285.061
15	71	Aufwendungen für Zuweisungen und Zuschüsse sowie besondere Finanzaufwendungen			
16	73	Steueraufwendungen einschl. Aufwendungen aus gesetzlichen Umlageverpflichtungen			
17	72	Transferaufwendungen			
18	70, 74, 76	Sonstige ordentliche Aufwendungen			
19		Summe der ordentlichen Aufwendungen (Nr. 11 bis 18)	499.364	543.858	422.721
20		Verwaltungsergebnis (Nr. 10 ./ Nr. 19)	371.335	416.428	292.341
21	56, 57	Finanzerträge			
22	77	Finanzaufwendungen			
23		Finanzergebnis (Nr. 21 bis Nr. 22)			
24		Ordentliches Ergebnis (Verwaltungsergebnis und Finanzergebnis Nr. 20 und Nr. 23)	371.335	416.428	292.341
25	59	Außerordentliche Erträge			
26	79	Außerordentliche Aufwendungen			
27		Außerordentliches Ergebnis (Nr. 25 ./ Nr. 26)			
28		Jahresergebnis vor internen Leistungsbeziehungen (ordentliches Ergebnis und außerordentliches Ergebnis Nr. 24 und Nr. 27)	371.335	416.428	292.341
29		Erlöse der internen Leistungsbeziehungen			
30		Kosten der internen Leistungsbeziehungen	330.925	330.925	284.556
31		Ergebnis der internen Leistungsbeziehungen	330.925	330.925	284.556
32		Jahresergebnis nach internen Leistungsbeziehungen	702.260	747.353	576.897

Haushaltsplan Stadt Trendelburg

Teilfinanzhaushalt Produktgruppe 1263 Gemeindestraßen

Trendelburg

Pos.	Konten	Bezeichnung	Haushaltsansatz z 2022	Haushaltsansatz z 2021	Ergebnis 2020
		Einzahlungen aus Investitionstätigkeit			
20		+ Einz. aus Investitionszuweis. und -zuschüssen sowie aus Investitionsbeiträgen		629.500	7.790
21		+ Einz. aus Abgängen von Vermögensgegenständen des Sachanlagevermögens und des immateriellen Anlagevermögens			
22		+ Einz. aus Abgängen von Vermögensgegenständen des Finanzanlagevermögens			
		Einzahlungen aus Finanzierungstätigkeit			
31		+ Einz. aus der Aufnahme v. Krediten und wirtschaftlich vergleichbaren Vorgängen für Investitionen			
		Summe		629.500	7.790
		Auszahlungen aus Investitionstätigkeit			
24		- Ausz. für den Erwerb von Grundstücken und Gebäuden	-105.000	-1.100.000	
25		- Ausz. für Baumaßnahmen			
26		- Ausz. für Investitionen in das sonstige Sachanlagevermögen und immaterielle Anlagevermögen davon: Ausz. aus gewährten Investitionszuweisungen und -zuschüssen			
27		- Ausz. für Investitionen in das Finanzanlagevermögen			
		Auszahlungen aus Finanzierungstätigkeit			
32		- Ausz. für die Tilgung von Krediten und wirtschaftlich vergleichbaren Vorgängen für Investitionen			
		Summe	-105.000	-1.100.000	
		Saldo (Einzahlungen ./ Auszahlungen)	-105.000	-470.500	7.790

Haushaltsplan Stadt Trendelburg

Teilergebnishaushalt Produkt 126301 Strassen, Wege, Plätze

Trendelburg

Pos.	Konten	Bezeichnung	Haushaltsansatz z 2022	Haushaltsansatz z 2021	Ergebnis 2020
		Ordentliche Erträge			
01	50	Privatrechtliche Leistungsentgelte			
02	51	Öffentlich-rechtliche Leistungsentgelte			-171
03	548-549	Kostenersatzleistungen und -erstattungen			-2.196
04	52	Bestandsveränderungen und aktivierte Eigenleistungen			
05	55	Steuern und steuerähnliche Erträge einschl. Erträge aus gesetzlichen Umlagen			
06	547	Erträge aus Transferleistungen			
07	540-543	Erträge aus Zuweisungen und Zuschüssen für lfd. Zwecke und allgemeine Umlagen			
08	546	Erträge aus der Auflösung von Sonderposten aus Investitionszuweisungen, -zuschüssen und Investitionsbeiträgen	-123.442	-123.042	-123.275
09	53	Sonstige ordentliche Erträge			
10		Summe der ordentlichen Erträge (Nr. 1 bis 9)	-123.442	-123.042	-125.642
		Ordentliche Aufwendungen			
11	62, 63, 640-643, 647-649, 65	Personalaufwendungen			
12	644-646	Versorgungsaufwendungen			
13	60, 61, 67-69	Aufwendungen für Sach- und Dienstleistungen	168.800	218.800	90.100
14	66	Abschreibungen	271.439	271.434	271.436
15	71	Aufwendungen für Zuweisungen und Zuschüsse sowie besondere Finanzaufwendungen			
16	73	Steueraufwendungen einschl. Aufwendungen aus gesetzlichen Umlageverpflichtungen			
17	72	Transferaufwendungen			
18	70, 74, 76	Sonstige ordentliche Aufwendungen			
19		Summe der ordentlichen Aufwendungen (Nr. 11 bis 18)	440.239	490.234	361.536
20		Verwaltungsergebnis (Nr. 10 ./ Nr. 19)	316.797	367.192	235.894
21	56, 57	Finanzerträge			
22	77	Finanzaufwendungen			
23		Finanzergebnis (Nr. 21 bis Nr. 22)			
24		Ordentliches Ergebnis (Verwaltungsergebnis und Finanzergebnis Nr. 20 und Nr. 23)	316.797	367.192	235.894
25	59	Außerordentliche Erträge			
26	79	Außerordentliche Aufwendungen			
27		Außerordentliches Ergebnis (Nr. 25 ./ Nr. 26)			
28		Jahresergebnis vor internen Leistungsbeziehungen (ordentliches Ergebnis und außerordentliches Ergebnis Nr. 24 und Nr. 27)	316.797	367.192	235.894
29		Erlöse der internen Leistungsbeziehungen			
30		Kosten der internen Leistungsbeziehungen	289.791	289.791	261.538
31		Ergebnis der internen Leistungsbeziehungen	289.791	289.791	261.538
32		Jahresergebnis nach internen Leistungsbeziehungen	606.588	656.983	497.432

Haushaltsplan Stadt Trendelburg

Teilfinanzhaushalt Produkt 126301 Strassen, Wege, Plätze

Trendelburg

Pos.	Konten	Bezeichnung	Haushaltsansatz z 2022	Haushaltsansatz z 2021	Ergebnis 2020
		Einzahlungen aus Investitionstätigkeit			
20		+ Einz. aus Investitionszuweis. und -zuschüssen sowie aus Investitionsbeiträgen		629.500	7.790
21		+ Einz. aus Abgängen von Vermögensgegenständen des Sachanlagevermögens und des immateriellen Anlagevermögens			
22		+ Einz. aus Abgängen von Vermögensgegenständen des Finanzanlagevermögens			
		Einzahlungen aus Finanzierungstätigkeit			
31		+ Einz. aus der Aufnahme v. Krediten und wirtschaftlich vergleichbaren Vorgängen für Investitionen			
		Summe		629.500	7.790
		Auszahlungen aus Investitionstätigkeit			
24		- Ausz. für den Erwerb von Grundstücken und Gebäuden	-105.000	-1.100.000	
25		- Ausz. für Baumaßnahmen			
26		- Ausz. für Investitionen in das sonstige Sachanlagevermögen und immaterielle Anlagevermögen davon: Ausz. aus gewährten Investitionszuweisungen und -zuschüssen			
27		- Ausz. für Investitionen in das Finanzanlagevermögen			
		Auszahlungen aus Finanzierungstätigkeit			
32		- Ausz. für die Tilgung von Krediten und wirtschaftlich vergleichbaren Vorgängen für Investitionen			
		Summe	-105.000	-1.100.000	
		Saldo (Einzahlungen ./ Auszahlungen)	-105.000	-470.500	7.790

Haushaltsplan Stadt Trendelburg

Teilergebnishaushalt Produkt 126302 Strassenbeleuchtung

Trendelburg

Pos.	Konten	Bezeichnung	Haushaltsansatz z 2022	Haushaltsansatz z 2021	Ergebnis 2020
		Ordentliche Erträge			
01	50	Privatrechtliche Leistungsentgelte			
02	51	Öffentlich-rechtliche Leistungsentgelte	-200	-1.000	-250
03	548-549	Kostenersatzleistungen und -erstattungen			
04	52	Bestandsveränderungen und aktivierte Eigenleistungen			
05	55	Steuern und steuerähnliche Erträge einschl. Erträge aus gesetzlichen Umlagen			
06	547	Erträge aus Transferleistungen			
07	540-543	Erträge aus Zuweisungen und Zuschüssen für lfd. Zwecke und allgemeine Umlagen			
08	546	Erträge aus der Auflösung von Sonderposten aus Investitionszuweisungen, -zuschüssen und Investitionsbeiträgen	-3.387	-3.388	-3.388
09	53	Sonstige ordentliche Erträge			
10		Summe der ordentlichen Erträge (Nr. 1 bis 9)	-3.587	-4.388	-3.638
		Ordentliche Aufwendungen			
11	62, 63, 640-643, 647-649, 65	Personalaufwendungen			
12	644-646	Versorgungsaufwendungen			
13	60, 61, 67-69	Aufwendungen für Sach- und Dienstleistungen	36.900	35.500	47.560
14	66	Abschreibungen	13.625	13.624	13.625
15	71	Aufwendungen für Zuweisungen und Zuschüsse sowie besondere Finanzaufwendungen			
16	73	Steueraufwendungen einschl. Aufwendungen aus gesetzlichen Umlageverpflichtungen			
17	72	Transferaufwendungen			
18	70, 74, 76	Sonstige ordentliche Aufwendungen			
19		Summe der ordentlichen Aufwendungen (Nr. 11 bis 18)	50.525	49.124	61.185
20		Verwaltungsergebnis (Nr. 10 ./ Nr. 19)	46.938	44.736	57.547
21	56, 57	Finanzerträge			
22	77	Finanzaufwendungen			
23		Finanzergebnis (Nr. 21 bis Nr. 22)			
24		Ordentliches Ergebnis (Verwaltungsergebnis und Finanzergebnis Nr. 20 und Nr. 23)	46.938	44.736	57.547
25	59	Außerordentliche Erträge			
26	79	Außerordentliche Aufwendungen			
27		Außerordentliches Ergebnis (Nr. 25 ./ Nr. 26)			
28		Jahresergebnis vor internen Leistungsbeziehungen (ordentliches Ergebnis und außerordentliches Ergebnis Nr. 24 und Nr. 27)	46.938	44.736	57.547
29		Erlöse der internen Leistungsbeziehungen			
30		Kosten der internen Leistungsbeziehungen	21.262	21.262	19.314
31		Ergebnis der internen Leistungsbeziehungen	21.262	21.262	19.314
32		Jahresergebnis nach internen Leistungsbeziehungen	68.200	65.998	76.861

Haushaltsplan Stadt Trendelburg

Teilfinanzhaushalt Produkt 126302 Strassenbeleuchtung

Trendelburg

Pos.	Konten	Bezeichnung	Haushaltsansatz z 2022	Haushaltsansatz z 2021	Ergebnis 2020
		Einzahlungen aus Investitionstätigkeit			
20		+ Einz. aus Investitionszuweis. und -zuschüssen sowie aus Investitionsbeiträgen			
21		+ Einz. aus Abgängen von Vermögensgegenständen des Sachanlagevermögens und des immateriellen Anlagevermögens			
22		+ Einz. aus Abgängen von Vermögensgegenständen des Finanzanlagevermögens			
		Einzahlungen aus Finanzierungstätigkeit			
31		+ Einz. aus der Aufnahme v. Krediten und wirtschaftlich vergleichbaren Vorgängen für Investitionen			
		Summe			
		Auszahlungen aus Investitionstätigkeit			
24		- Ausz. für den Erwerb von Grundstücken und Gebäuden			
25		- Ausz. für Baumaßnahmen			
26		- Ausz. für Investitionen in das sonstige Sachanlagevermögen und immaterielle Anlagevermögen davon: Ausz. aus gewährten Investitionszuweisungen und -zuschüssen			
27		- Ausz. für Investitionen in das Finanzanlagevermögen			
		Auszahlungen aus Finanzierungstätigkeit			
32		- Ausz. für die Tilgung von Krediten und wirtschaftlich vergleichbaren Vorgängen für Investitionen			
		Summe			
		Saldo (Einzahlungen ./ Auszahlungen)			

Haushaltsplan Stadt Trendelburg

Teilergebnishaushalt Produkt 126303 Strassenreinigung/Winterdienst					
Trendelburg					
Pos.	Konten	Bezeichnung	Haushaltsansatz z 2022	Haushaltsansatz z 2021	Ergebnis 2020
		Ordentliche Erträge			
01	50	Privatrechtliche Leistungsentgelte	-1.000		-1.100
02	51	Öffentlich-rechtliche Leistungsentgelte			
03	548-549	Kostenersatzleistungen und -erstattungen			
04	52	Bestandsveränderungen und aktivierte Eigenleistungen			
05	55	Steuern und steuerähnliche Erträge einschl. Erträge aus gesetzlichen Umlagen			
06	547	Erträge aus Transferleistungen			
07	540-543	Erträge aus Zuweisungen und Zuschüssen für lfd. Zwecke und allgemeine Umlagen			
08	546	Erträge aus der Auflösung von Sonderposten aus Investitionszuweisungen, -zuschüssen und Investitionsbeiträgen			
09	53	Sonstige ordentliche Erträge			
10		Summe der ordentlichen Erträge (Nr. 1 bis 9)	-1.000		-1.100
		Ordentliche Aufwendungen			
11	62, 63, 640-643, 647-649, 65	Personalaufwendungen			
12	644-646	Versorgungsaufwendungen			
13	60, 61, 67-69	Aufwendungen für Sach- und Dienstleistungen	8.600	4.500	
14	66	Abschreibungen			
15	71	Aufwendungen für Zuweisungen und Zuschüsse sowie besondere Finanzaufwendungen			
16	73	Steueraufwendungen einschl. Aufwendungen aus gesetzlichen Umlageverpflichtungen			
17	72	Transferaufwendungen			
18	70, 74, 76	Sonstige ordentliche Aufwendungen			
19		Summe der ordentlichen Aufwendungen (Nr. 11 bis 18)	8.600	4.500	
20		Verwaltungsergebnis (Nr. 10 ./ Nr. 19)	7.600	4.500	-1.100
21	56, 57	Finanzerträge			
22	77	Finanzaufwendungen			
23		Finanzergebnis (Nr. 21 bis Nr. 22)			
24		Ordentliches Ergebnis (Verwaltungsergebnis und Finanzergebnis Nr. 20 und Nr. 23)	7.600	4.500	-1.100
25	59	Außerordentliche Erträge			
26	79	Außerordentliche Aufwendungen			
27		Außerordentliches Ergebnis (Nr. 25 ./ Nr. 26)			
28		Jahresergebnis vor internen Leistungsbeziehungen (ordentliches Ergebnis und außerordentliches Ergebnis Nr. 24 und Nr. 27)	7.600	4.500	-1.100
29		Erlöse der internen Leistungsbeziehungen			
30		Kosten der internen Leistungsbeziehungen	19.872	19.872	3.704
31		Ergebnis der internen Leistungsbeziehungen	19.872	19.872	3.704
32		Jahresergebnis nach internen Leistungsbeziehungen	27.472	24.372	2.604

Haushaltsplan Stadt Trendelburg

Teilfinanzhaushalt Produkt 126303 Strassenreinigung/Winterdienst

Trendelburg

Pos.	Konten	Bezeichnung	Haushaltsansatz z 2022	Haushaltsansatz z 2021	Ergebnis 2020
		Einzahlungen aus Investitionstätigkeit			
20		+ Einz. aus Investitionszuweis. und -zuschüssen sowie aus Investitionsbeiträgen			
21		+ Einz. aus Abgängen von Vermögensgegenständen des Sachanlagevermögens und des immateriellen Anlagevermögens			
22		+ Einz. aus Abgängen von Vermögensgegenständen des Finanzanlagevermögens			
		Einzahlungen aus Finanzierungstätigkeit			
31		+ Einz. aus der Aufnahme v. Krediten und wirtschaftlich vergleichbaren Vorgängen für Investitionen			
		Summe			
		Auszahlungen aus Investitionstätigkeit			
24		- Ausz. für den Erwerb von Grundstücken und Gebäuden			
25		- Ausz. für Baumaßnahmen			
26		- Ausz. für Investitionen in das sonstige Sachanlagevermögen und immaterielle Anlagevermögen davon: Ausz. aus gewährten Investitionszuweisungen und -zuschüssen			
27		- Ausz. für Investitionen in das Finanzanlagevermögen			
		Auszahlungen aus Finanzierungstätigkeit			
32		- Ausz. für die Tilgung von Krediten und wirtschaftlich vergleichbaren Vorgängen für Investitionen			
		Summe			
		Saldo (Einzahlungen ./ Auszahlungen)			

Haushaltsplan Stadt Trendelburg

Teilergebnishaushalt Produktgruppe 1279 ÖPNV

Trendelburg

Pos.	Konten	Bezeichnung	Haushaltsansatz z 2022	Haushaltsansatz z 2021	Ergebnis 2020
		Ordentliche Erträge			
01	50	Privatrechtliche Leistungsentgelte	-2.000	-2.000	-2.090
02	51	Öffentlich-rechtliche Leistungsentgelte			
03	548-549	Kostenersatzleistungen und -erstattungen			
04	52	Bestandsveränderungen und aktivierte Eigenleistungen			
05	55	Steuern und steuerähnliche Erträge einschl. Erträge aus gesetzlichen Umlagen			
06	547	Erträge aus Transferleistungen			
07	540-543	Erträge aus Zuweisungen und Zuschüssen für lfd. Zwecke und allgemeine Umlagen			
08	546	Erträge aus der Auflösung von Sonderposten aus Investitionszuweisungen, -zuschüssen und Investitionsbeiträgen	-56	-56	-3.388
09	53	Sonstige ordentliche Erträge			
10		Summe der ordentlichen Erträge (Nr. 1 bis 9)	-2.056	-2.056	-5.478
		Ordentliche Aufwendungen			
11	62, 63, 640-643, 647-649, 65	Personalaufwendungen			
12	644-646	Versorgungsaufwendungen			
13	60, 61, 67-69	Aufwendungen für Sach- und Dienstleistungen	13.980	13.000	7.153
14	66	Abschreibungen	4.405	4.404	4.038
15	71	Aufwendungen für Zuweisungen und Zuschüsse sowie besondere Finanzaufwendungen	16.000	20.000	15.706
16	73	Steueraufwendungen einschl. Aufwendungen aus gesetzlichen Umlageverpflichtungen			
17	72	Transferaufwendungen			
18	70, 74, 76	Sonstige ordentliche Aufwendungen	355	355	355
19		Summe der ordentlichen Aufwendungen (Nr. 11 bis 18)	34.740	37.759	27.253
20		Verwaltungsergebnis (Nr. 10 ./ Nr. 19)	32.684	35.703	21.775
21	56, 57	Finanzerträge			
22	77	Finanzaufwendungen			
23		Finanzergebnis (Nr. 21 bis Nr. 22)			
24		Ordentliches Ergebnis (Verwaltungsergebnis und Finanzergebnis Nr. 20 und Nr. 23)	32.684	35.703	21.775
25	59	Außerordentliche Erträge			
26	79	Außerordentliche Aufwendungen			
27		Außerordentliches Ergebnis (Nr. 25 ./ Nr. 26)			
28		Jahresergebnis vor internen Leistungsbeziehungen (ordentliches Ergebnis und außerordentliches Ergebnis Nr. 24 und Nr. 27)	32.684	35.703	21.775
29		Erlöse der internen Leistungsbeziehungen			
30		Kosten der internen Leistungsbeziehungen	21.643	21.643	23.478
31		Ergebnis der internen Leistungsbeziehungen	21.643	21.643	23.478
32		Jahresergebnis nach internen Leistungsbeziehungen	54.327	57.346	45.253

Haushaltsplan Stadt Trendelburg

Teilfinanzhaushalt Produktgruppe 1279 ÖPNV

Trendelburg

Pos.	Konten	Bezeichnung	Haushaltsansatz z 2022	Haushaltsansatz z 2021	Ergebnis 2020
		Einzahlungen aus Investitionstätigkeit			
20		+ Einz. aus Investitionszuweis. und -zuschüssen sowie aus Investitionsbeiträgen	325.000	17.500	
21		+ Einz. aus Abgängen von Vermögensgegenständen des Sachanlagevermögens und des immateriellen Anlagevermögens			
22		+ Einz. aus Abgängen von Vermögensgegenständen des Finanzanlagevermögens			
		Einzahlungen aus Finanzierungstätigkeit			
31		+ Einz. aus der Aufnahme v. Krediten und wirtschaftlich vergleichbaren Vorgängen für Investitionen			
		Summe	325.000	17.500	
		Auszahlungen aus Investitionstätigkeit			
24		- Ausz. für den Erwerb von Grundstücken und Gebäuden			
25		- Ausz. für Baumaßnahmen			
26		- Ausz. für Investitionen in das sonstige Sachanlagevermögen und immaterielle Anlagevermögen davon: Ausz. aus gewährten Investitionszuweisungen und -zuschüssen	-455.000	-65.000	-17.619
27		- Ausz. für Investitionen in das Finanzanlagevermögen			
		Auszahlungen aus Finanzierungstätigkeit			
32		- Ausz. für die Tilgung von Krediten und wirtschaftlich vergleichbaren Vorgängen für Investitionen			
		Summe	-455.000	-65.000	-17.619
		Saldo (Einzahlungen ./ Auszahlungen)	-130.000	-47.500	-17.619

Haushaltsplan Stadt Trendelburg

Teilergebnishaushalt Produkt 127901 ÖPNV					
Trendelburg					
Pos.	Konten	Bezeichnung	Haushaltsansatz z 2022	Haushaltsansatz z 2021	Ergebnis 2020
		Ordentliche Erträge			
01	50	Privatrechtliche Leistungsentgelte	-2.000	-2.000	-2.090
02	51	Öffentlich-rechtliche Leistungsentgelte			
03	548-549	Kostenersatzleistungen und -erstattungen			
04	52	Bestandsveränderungen und aktivierte Eigenleistungen			
05	55	Steuern und steuerähnliche Erträge einschl. Erträge aus gesetzlichen Umlagen			
06	547	Erträge aus Transferleistungen			
07	540-543	Erträge aus Zuweisungen und Zuschüssen für lfd. Zwecke und allgemeine Umlagen			
08	546	Erträge aus der Auflösung von Sonderposten aus Investitionszuweisungen, -zuschüssen und Investitionsbeiträgen	-56	-56	-3.388
09	53	Sonstige ordentliche Erträge			
10		Summe der ordentlichen Erträge (Nr. 1 bis 9)	-2.056	-2.056	-5.478
		Ordentliche Aufwendungen			
11	62, 63, 640-643, 647-649, 65	Personalaufwendungen			
12	644-646	Versorgungsaufwendungen			
13	60, 61, 67-69	Aufwendungen für Sach- und Dienstleistungen	13.980	13.000	7.153
14	66	Abschreibungen	4.405	4.404	4.038
15	71	Aufwendungen für Zuweisungen und Zuschüsse sowie besondere Finanzaufwendungen	16.000	20.000	15.706
16	73	Steueraufwendungen einschl. Aufwendungen aus gesetzlichen Umlageverpflichtungen			
17	72	Transferaufwendungen			
18	70, 74, 76	Sonstige ordentliche Aufwendungen	355	355	355
19		Summe der ordentlichen Aufwendungen (Nr. 11 bis 18)	34.740	37.759	27.253
20		Verwaltungsergebnis (Nr. 10 ./ Nr. 19)	32.684	35.703	21.775
21	56, 57	Finanzerträge			
22	77	Finanzaufwendungen			
23		Finanzergebnis (Nr. 21 bis Nr. 22)			
24		Ordentliches Ergebnis (Verwaltungsergebnis und Finanzergebnis Nr. 20 und Nr. 23)	32.684	35.703	21.775
25	59	Außerordentliche Erträge			
26	79	Außerordentliche Aufwendungen			
27		Außerordentliches Ergebnis (Nr. 25 ./ Nr. 26)			
28		Jahresergebnis vor internen Leistungsbeziehungen (ordentliches Ergebnis und außerordentliches Ergebnis Nr. 24 und Nr. 27)	32.684	35.703	21.775
29		Erlöse der internen Leistungsbeziehungen			
30		Kosten der internen Leistungsbeziehungen	21.643	21.643	23.478
31		Ergebnis der internen Leistungsbeziehungen	21.643	21.643	23.478
32		Jahresergebnis nach internen Leistungsbeziehungen	54.327	57.346	45.253

Haushaltsplan Stadt Trendelburg

Teilfinanzhaushalt Produkt 127901 ÖPNV

Trendelburg

Pos.	Konten	Bezeichnung	Haushaltsansatz z 2022	Haushaltsansatz z 2021	Ergebnis 2020
		Einzahlungen aus Investitionstätigkeit			
20		+ Einz. aus Investitionszuweis. und -zuschüssen sowie aus Investitionsbeiträgen	325.000	17.500	
21		+ Einz. aus Abgängen von Vermögensgegenständen des Sachanlagevermögens und des immateriellen Anlagevermögens			
22		+ Einz. aus Abgängen von Vermögensgegenständen des Finanzanlagevermögens			
		Einzahlungen aus Finanzierungstätigkeit			
31		+ Einz. aus der Aufnahme v. Krediten und wirtschaftlich vergleichbaren Vorgängen für Investitionen			
		Summe	325.000	17.500	
		Auszahlungen aus Investitionstätigkeit			
24		- Ausz. für den Erwerb von Grundstücken und Gebäuden			
25		- Ausz. für Baumaßnahmen			
26		- Ausz. für Investitionen in das sonstige Sachanlagevermögen und immaterielle Anlagevermögen davon: Ausz. aus gewährten Investitionszuweisungen und -zuschüssen	-455.000	-65.000	-17.619
27		- Ausz. für Investitionen in das Finanzanlagevermögen			
		Auszahlungen aus Finanzierungstätigkeit			
32		- Ausz. für die Tilgung von Krediten und wirtschaftlich vergleichbaren Vorgängen für Investitionen			
		Summe	-455.000	-65.000	-17.619
		Saldo (Einzahlungen ./ Auszahlungen)	-130.000	-47.500	-17.619

Haushaltsplan Stadt Trendelburg

Teilergebnishaushalt Produktbereich 13 Naturschutz und Landschaftspflege

Trendelburg

Pos.	Konten	Bezeichnung	Haushaltsansatz z 2022	Haushaltsansatz z 2021	Ergebnis 2020
		Ordentliche Erträge			
01	50	Privatrechtliche Leistungsentgelte	-33.000	-27.000	-17.374
02	51	Öffentlich-rechtliche Leistungsentgelte	-95.000	-94.000	-90.384
03	548-549	Kostenersatzleistungen und -erstattungen			-2.124
04	52	Bestandsveränderungen und aktivierte Eigenleistungen			
05	55	Steuern und steuerähnliche Erträge einschl. Erträge aus gesetzlichen Umlagen			
06	547	Erträge aus Transferleistungen			
07	540-543	Erträge aus Zuweisungen und Zuschüssen für lfd. Zwecke und allgemeine Umlagen	-5.600	-25.600	-27.886
08	546	Erträge aus der Auflösung von Sonderposten aus Investitionszuweisungen, -zuschüssen und Investitionsbeiträgen	-1.435	-1.512	-1.302
09	53	Sonstige ordentliche Erträge			-428
10		Summe der ordentlichen Erträge (Nr. 1 bis 9)	-135.035	-148.112	-139.498
		Ordentliche Aufwendungen			
11	62, 63, 640-643, 647-649, 65	Personalaufwendungen	4.950	4.950	6.266
12	644-646	Versorgungsaufwendungen			
13	60, 61, 67-69	Aufwendungen für Sach- und Dienstleistungen	61.450	60.170	57.553
14	66	Abschreibungen	9.460	9.133	9.078
15	71	Aufwendungen für Zuweisungen und Zuschüsse sowie besondere Finanzaufwendungen			
16	73	Steueraufwendungen einschl. Aufwendungen aus gesetzlichen Umlageverpflichtungen	115.000	105.000	103.241
17	72	Transferaufwendungen			
18	70, 74, 76	Sonstige ordentliche Aufwendungen			
19		Summe der ordentlichen Aufwendungen (Nr. 11 bis 18)	190.860	179.253	176.139
20		Verwaltungsergebnis (Nr. 10 ./ Nr. 19)	55.825	31.141	36.641
21	56, 57	Finanzerträge			
22	77	Finanzaufwendungen			7.723
23		Finanzergebnis (Nr. 21 bis Nr. 22)			7.723
24		Ordentliches Ergebnis (Verwaltungsergebnis und Finanzergebnis Nr. 20 und Nr. 23)	55.825	31.141	44.364
25	59	Außerordentliche Erträge			
26	79	Außerordentliche Aufwendungen			1.061
27		Außerordentliches Ergebnis (Nr. 25 ./ Nr. 26)			1.061
28		Jahresergebnis vor internen Leistungsbeziehungen (ordentliches Ergebnis und außerordentliches Ergebnis Nr. 24 und Nr. 27)	55.825	31.141	45.425
29		Erlöse der internen Leistungsbeziehungen			
30		Kosten der internen Leistungsbeziehungen	469.828	469.828	382.232
31		Ergebnis der internen Leistungsbeziehungen	469.828	469.828	382.232
32		Jahresergebnis nach internen Leistungsbeziehungen	525.653	500.969	427.657

Haushaltsplan Stadt Trendelburg

Teilfinanzhaushalt Produktbereich 13 Naturschutz und Landschaftspflege

Trendelburg

Pos.	Konten	Bezeichnung	Haushaltsansatz z 2022	Haushaltsansatz z 2021	Ergebnis 2020
		Einzahlungen aus Investitionstätigkeit			
20		+ Einz. aus Investitionszuweis. und -zuschüssen sowie aus Investitionsbeiträgen	130.000	111.500	
21		+ Einz. aus Abgängen von Vermögensgegenständen des Sachanlagevermögens und des immateriellen Anlagevermögens			
22		+ Einz. aus Abgängen von Vermögensgegenständen des Finanzanlagevermögens			
		Einzahlungen aus Finanzierungstätigkeit			
31		+ Einz. aus der Aufnahme v. Krediten und wirtschaftlich vergleichbaren Vorgängen für Investitionen			
		Summe	130.000	111.500	
		Auszahlungen aus Investitionstätigkeit			
24		- Ausz. für den Erwerb von Grundstücken und Gebäuden	-275.000	-115.000	-3.920
25		- Ausz. für Baumaßnahmen			
26		- Ausz. für Investitionen in das sonstige Sachanlagevermögen und immaterielle Anlagevermögen davon: Ausz. aus gewährten Investitionszuweisungen und -zuschüssen			
27		- Ausz. für Investitionen in das Finanzanlagevermögen			
		Auszahlungen aus Finanzierungstätigkeit			
32		- Ausz. für die Tilgung von Krediten und wirtschaftlich vergleichbaren Vorgängen für Investitionen			
		Summe	-275.000	-115.000	-3.920
		Saldo (Einzahlungen ./ Auszahlungen)	-145.000	-3.500	-3.920

Haushaltsplan Stadt Trendelburg

Teilergebnishaushalt Produktgruppe 1336 Naturschutz und Landschaftspflege

Trendelburg

Pos.	Konten	Bezeichnung	Haushaltsansatz z 2022	Haushaltsansatz z 2021	Ergebnis 2020
		Ordentliche Erträge			
01	50	Privatrechtliche Leistungsentgelte			
02	51	Öffentlich-rechtliche Leistungsentgelte			
03	548-549	Kostenersatzleistungen und -erstattungen			
04	52	Bestandsveränderungen und aktivierte Eigenleistungen			
05	55	Steuern und steuerähnliche Erträge einschl. Erträge aus gesetzlichen Umlagen			
06	547	Erträge aus Transferleistungen			
07	540-543	Erträge aus Zuweisungen und Zuschüssen für lfd. Zwecke und allgemeine Umlagen			
08	546	Erträge aus der Auflösung von Sonderposten aus Investitionszuweisungen, -zuschüssen und Investitionsbeiträgen			
09	53	Sonstige ordentliche Erträge			
10		Summe der ordentlichen Erträge (Nr. 1 bis 9)			
		Ordentliche Aufwendungen			
11	62, 63, 640-643, 647-649, 65	Personalaufwendungen			
12	644-646	Versorgungsaufwendungen			
13	60, 61, 67-69	Aufwendungen für Sach- und Dienstleistungen	1.000	1.000	
14	66	Abschreibungen			
15	71	Aufwendungen für Zuweisungen und Zuschüsse sowie besondere Finanzaufwendungen			
16	73	Steueraufwendungen einschl. Aufwendungen aus gesetzlichen Umlageverpflichtungen			
17	72	Transferaufwendungen			
18	70, 74, 76	Sonstige ordentliche Aufwendungen			
19		Summe der ordentlichen Aufwendungen (Nr. 11 bis 18)	1.000	1.000	
20		Verwaltungsergebnis (Nr. 10 ./ Nr. 19)	1.000	1.000	
21	56, 57	Finanzerträge			
22	77	Finanzaufwendungen			
23		Finanzergebnis (Nr. 21 bis Nr. 22)			
24		Ordentliches Ergebnis (Verwaltungsergebnis und Finanzergebnis Nr. 20 und Nr. 23)	1.000	1.000	
25	59	Außerordentliche Erträge			
26	79	Außerordentliche Aufwendungen			
27		Außerordentliches Ergebnis (Nr. 25 ./ Nr. 26)			
28		Jahresergebnis vor internen Leistungsbeziehungen (ordentliches Ergebnis und außerordentliches Ergebnis Nr. 24 und Nr. 27)	1.000	1.000	
29		Erlöse der internen Leistungsbeziehungen			
30		Kosten der internen Leistungsbeziehungen	303	303	303
31		Ergebnis der internen Leistungsbeziehungen	303	303	303
32		Jahresergebnis nach internen Leistungsbeziehungen	1.303	1.303	303

Haushaltsplan Stadt Trendelburg

Teilfinanzhaushalt Produktgruppe 1336 Naturschutz und Landschaftspflege

Trendelburg

Pos.	Konten	Bezeichnung	Haushaltsansatz z 2022	Haushaltsansatz z 2021	Ergebnis 2020
		Einzahlungen aus Investitionstätigkeit			
20		+ Einz. aus Investitionszuweis. und -zuschüssen sowie aus Investitionsbeiträgen		100.000	
21		+ Einz. aus Abgängen von Vermögensgegenständen des Sachanlagevermögens und des immateriellen Anlagevermögens			
22		+ Einz. aus Abgängen von Vermögensgegenständen des Finanzanlagevermögens			
		Einzahlungen aus Finanzierungstätigkeit			
31		+ Einz. aus der Aufnahme v. Krediten und wirtschaftlich vergleichbaren Vorgängen für Investitionen			
		Summe		100.000	
		Auszahlungen aus Investitionstätigkeit			
24		- Ausz. für den Erwerb von Grundstücken und Gebäuden	-10.000	-100.000	
25		- Ausz. für Baumaßnahmen			
26		- Ausz. für Investitionen in das sonstige Sachanlagevermögen und immaterielle Anlagevermögen davon: Ausz. aus gewährten Investitionszuweisungen und -zuschüssen			
27		- Ausz. für Investitionen in das Finanzanlagevermögen			
		Auszahlungen aus Finanzierungstätigkeit			
32		- Ausz. für die Tilgung von Krediten und wirtschaftlich vergleichbaren Vorgängen für Investitionen			
		Summe	-10.000	-100.000	
		Saldo (Einzahlungen ./ Auszahlungen)	-10.000		

Haushaltsplan Stadt Trendelburg

Teilergebnishaushalt Produkt 133601 Naturschutz und Landschaftspflege

Trendelburg

Pos.	Konten	Bezeichnung	Haushaltsansatz z 2022	Haushaltsansatz z 2021	Ergebnis 2020
		Ordentliche Erträge			
01	50	Privatrechtliche Leistungsentgelte			
02	51	Öffentlich-rechtliche Leistungsentgelte			
03	548-549	Kostenersatzleistungen und -erstattungen			
04	52	Bestandsveränderungen und aktivierte Eigenleistungen			
05	55	Steuern und steuerähnliche Erträge einschl. Erträge aus gesetzlichen Umlagen			
06	547	Erträge aus Transferleistungen			
07	540-543	Erträge aus Zuweisungen und Zuschüssen für lfd. Zwecke und allgemeine Umlagen			
08	546	Erträge aus der Auflösung von Sonderposten aus Investitionszuweisungen, -zuschüssen und Investitionsbeiträgen			
09	53	Sonstige ordentliche Erträge			
10		Summe der ordentlichen Erträge (Nr. 1 bis 9)			
		Ordentliche Aufwendungen			
11	62, 63, 640-643, 647-649, 65	Personalaufwendungen			
12	644-646	Versorgungsaufwendungen			
13	60, 61, 67-69	Aufwendungen für Sach- und Dienstleistungen	1.000	1.000	
14	66	Abschreibungen			
15	71	Aufwendungen für Zuweisungen und Zuschüsse sowie besondere Finanzaufwendungen			
16	73	Steueraufwendungen einschl. Aufwendungen aus gesetzlichen Umlageverpflichtungen			
17	72	Transferaufwendungen			
18	70, 74, 76	Sonstige ordentliche Aufwendungen			
19		Summe der ordentlichen Aufwendungen (Nr. 11 bis 18)	1.000	1.000	
20		Verwaltungsergebnis (Nr. 10 ./ Nr. 19)	1.000	1.000	
21	56, 57	Finanzerträge			
22	77	Finanzaufwendungen			
23		Finanzergebnis (Nr. 21 bis Nr. 22)			
24		Ordentliches Ergebnis (Verwaltungsergebnis und Finanzergebnis Nr. 20 und Nr. 23)	1.000	1.000	
25	59	Außerordentliche Erträge			
26	79	Außerordentliche Aufwendungen			
27		Außerordentliches Ergebnis (Nr. 25 ./ Nr. 26)			
28		Jahresergebnis vor internen Leistungsbeziehungen (ordentliches Ergebnis und außerordentliches Ergebnis Nr. 24 und Nr. 27)	1.000	1.000	
29		Erlöse der internen Leistungsbeziehungen			
30		Kosten der internen Leistungsbeziehungen	303	303	303
31		Ergebnis der internen Leistungsbeziehungen	303	303	303
32		Jahresergebnis nach internen Leistungsbeziehungen	1.303	1.303	303

Haushaltsplan Stadt Trendelburg

Teilfinanzhaushalt Produkt 133601 Naturschutz und Landschaftspflege

Trendelburg

Pos.	Konten	Bezeichnung	Haushaltsansatz z 2022	Haushaltsansatz z 2021	Ergebnis 2020
		Einzahlungen aus Investitionstätigkeit			
20		+ Einz. aus Investitionszuweis. und -zuschüssen sowie aus Investitionsbeiträgen		100.000	
21		+ Einz. aus Abgängen von Vermögensgegenständen des Sachanlagevermögens und des immateriellen Anlagevermögens			
22		+ Einz. aus Abgängen von Vermögensgegenständen des Finanzanlagevermögens			
		Einzahlungen aus Finanzierungstätigkeit			
31		+ Einz. aus der Aufnahme v. Krediten und wirtschaftlich vergleichbaren Vorgängen für Investitionen			
		Summe		100.000	
		Auszahlungen aus Investitionstätigkeit			
24		- Ausz. für den Erwerb von Grundstücken und Gebäuden	-10.000	-100.000	
25		- Ausz. für Baumaßnahmen			
26		- Ausz. für Investitionen in das sonstige Sachanlagevermögen und immaterielle Anlagevermögen davon: Ausz. aus gewährten Investitionszuweisungen und -zuschüssen			
27		- Ausz. für Investitionen in das Finanzanlagevermögen			
		Auszahlungen aus Finanzierungstätigkeit			
32		- Ausz. für die Tilgung von Krediten und wirtschaftlich vergleichbaren Vorgängen für Investitionen			
		Summe	-10.000	-100.000	
		Saldo (Einzahlungen ./ Auszahlungen)	-10.000		

Haushaltsplan Stadt Trendelburg

Teilergebnishaushalt Produktgruppe 1358 öffentliches Grün/Landschaftsbau					
Trendelburg					
Pos.	Konten	Bezeichnung	Haushaltsansatz z 2022	Haushaltsansatz z 2021	Ergebnis 2020
		Ordentliche Erträge			
01	50	Privatrechtliche Leistungsentgelte			
02	51	Öffentlich-rechtliche Leistungsentgelte			
03	548-549	Kostenersatzleistungen und -erstattungen			-1.957
04	52	Bestandsveränderungen und aktivierte Eigenleistungen			
05	55	Steuern und steuerähnliche Erträge einschl. Erträge aus gesetzlichen Umlagen			
06	547	Erträge aus Transferleistungen			
07	540-543	Erträge aus Zuweisungen und Zuschüssen für lfd. Zwecke und allgemeine Umlagen			
08	546	Erträge aus der Auflösung von Sonderposten aus Investitionszuweisungen, -zuschüssen und Investitionsbeiträgen			
09	53	Sonstige ordentliche Erträge			
10		Summe der ordentlichen Erträge (Nr. 1 bis 9)			-1.957
		Ordentliche Aufwendungen			
11	62, 63, 640-643, 647-649, 65	Personalaufwendungen	3.000	3.000	5.424
12	644-646	Versorgungsaufwendungen			
13	60, 61, 67-69	Aufwendungen für Sach- und Dienstleistungen	9.000	9.200	3.481
14	66	Abschreibungen			
15	71	Aufwendungen für Zuweisungen und Zuschüsse sowie besondere Finanzaufwendungen			
16	73	Steueraufwendungen einschl. Aufwendungen aus gesetzlichen Umlageverpflichtungen			
17	72	Transferaufwendungen			
18	70, 74, 76	Sonstige ordentliche Aufwendungen			
19		Summe der ordentlichen Aufwendungen (Nr. 11 bis 18)	12.000	12.200	8.905
20		Verwaltungsergebnis (Nr. 10 ./ Nr. 19)	12.000	12.200	6.948
21	56, 57	Finanzerträge			
22	77	Finanzaufwendungen			
23		Finanzergebnis (Nr. 21 bis Nr. 22)			
24		Ordentliches Ergebnis (Verwaltungsergebnis und Finanzergebnis Nr. 20 und Nr. 23)	12.000	12.200	6.948
25	59	Außerordentliche Erträge			
26	79	Außerordentliche Aufwendungen			951
27		Außerordentliches Ergebnis (Nr. 25 ./ Nr. 26)			951
28		Jahresergebnis vor internen Leistungsbeziehungen (ordentliches Ergebnis und außerordentliches Ergebnis Nr. 24 und Nr. 27)	12.000	12.200	7.899
29		Erlöse der internen Leistungsbeziehungen			
30		Kosten der internen Leistungsbeziehungen	208.114	208.114	189.531
31		Ergebnis der internen Leistungsbeziehungen	208.114	208.114	189.531
32		Jahresergebnis nach internen Leistungsbeziehungen	220.114	220.314	197.430

Haushaltsplan Stadt Trendelburg

Teilfinanzhaushalt Produktgruppe 1358 öffentliches Grün/Landschaftsbau

Trendelburg

Pos.	Konten	Bezeichnung	Haushaltsansatz z 2022	Haushaltsansatz z 2021	Ergebnis 2020
		Einzahlungen aus Investitionstätigkeit			
20		+ Einz. aus Investitionszuweis. und -zuschüssen sowie aus Investitionsbeiträgen			
21		+ Einz. aus Abgängen von Vermögensgegenständen des Sachanlagevermögens und des immateriellen Anlagevermögens			
22		+ Einz. aus Abgängen von Vermögensgegenständen des Finanzanlagevermögens			
		Einzahlungen aus Finanzierungstätigkeit			
31		+ Einz. aus der Aufnahme v. Krediten und wirtschaftlich vergleichbaren Vorgängen für Investitionen			
		Summe			
		Auszahlungen aus Investitionstätigkeit			
24		- Ausz. für den Erwerb von Grundstücken und Gebäuden			
25		- Ausz. für Baumaßnahmen			
26		- Ausz. für Investitionen in das sonstige Sachanlagevermögen und immaterielle Anlagevermögen davon: Ausz. aus gewährten Investitionszuweisungen und -zuschüssen			
27		- Ausz. für Investitionen in das Finanzanlagevermögen			
		Auszahlungen aus Finanzierungstätigkeit			
32		- Ausz. für die Tilgung von Krediten und wirtschaftlich vergleichbaren Vorgängen für Investitionen			
		Summe			
		Saldo (Einzahlungen ./ Auszahlungen)			

Haushaltsplan Stadt Trendelburg

Teilergebnishaushalt Produkt 135801 Park- und Gartenanlagen

Trendelburg

Pos.	Konten	Bezeichnung	Haushaltsansatz z 2022	Haushaltsansatz z 2021	Ergebnis 2020
		Ordentliche Erträge			
01	50	Privatrechtliche Leistungsentgelte			
02	51	Öffentlich-rechtliche Leistungsentgelte			
03	548-549	Kostenersatzleistungen und -erstattungen			-1.957
04	52	Bestandsveränderungen und aktivierte Eigenleistungen			
05	55	Steuern und steuerähnliche Erträge einschl. Erträge aus gesetzlichen Umlagen			
06	547	Erträge aus Transferleistungen			
07	540-543	Erträge aus Zuweisungen und Zuschüssen für lfd. Zwecke und allgemeine Umlagen			
08	546	Erträge aus der Auflösung von Sonderposten aus Investitionszuweisungen, -zuschüssen und Investitionsbeiträgen			
09	53	Sonstige ordentliche Erträge			
10		Summe der ordentlichen Erträge (Nr. 1 bis 9)			-1.957
		Ordentliche Aufwendungen			
11	62, 63, 640-643, 647-649, 65	Personalaufwendungen	3.000	3.000	5.424
12	644-646	Versorgungsaufwendungen			
13	60, 61, 67-69	Aufwendungen für Sach- und Dienstleistungen	9.000	9.200	3.481
14	66	Abschreibungen			
15	71	Aufwendungen für Zuweisungen und Zuschüsse sowie besondere Finanzaufwendungen			
16	73	Steueraufwendungen einschl. Aufwendungen aus gesetzlichen Umlageverpflichtungen			
17	72	Transferaufwendungen			
18	70, 74, 76	Sonstige ordentliche Aufwendungen			
19		Summe der ordentlichen Aufwendungen (Nr. 11 bis 18)	12.000	12.200	8.905
20		Verwaltungsergebnis (Nr. 10 ./ Nr. 19)	12.000	12.200	6.948
21	56, 57	Finanzerträge			
22	77	Finanzaufwendungen			
23		Finanzergebnis (Nr. 21 bis Nr. 22)			
24		Ordentliches Ergebnis (Verwaltungsergebnis und Finanzergebnis Nr. 20 und Nr. 23)	12.000	12.200	6.948
25	59	Außerordentliche Erträge			
26	79	Außerordentliche Aufwendungen			951
27		Außerordentliches Ergebnis (Nr. 25 ./ Nr. 26)			951
28		Jahresergebnis vor internen Leistungsbeziehungen (ordentliches Ergebnis und außerordentliches Ergebnis Nr. 24 und Nr. 27)	12.000	12.200	7.899
29		Erlöse der internen Leistungsbeziehungen			
30		Kosten der internen Leistungsbeziehungen	208.114	208.114	189.531
31		Ergebnis der internen Leistungsbeziehungen	208.114	208.114	189.531
32		Jahresergebnis nach internen Leistungsbeziehungen	220.114	220.314	197.430

Haushaltsplan Stadt Trendelburg

Teilfinanzhaushalt Produkt 135801 Park- und Gartenanlagen

Trendelburg

Pos.	Konten	Bezeichnung	Haushaltsansatz z 2022	Haushaltsansatz z 2021	Ergebnis 2020
		Einzahlungen aus Investitionstätigkeit			
20		+ Einz. aus Investitionszuweis. und -zuschüssen sowie aus Investitionsbeiträgen			
21		+ Einz. aus Abgängen von Vermögensgegenständen des Sachanlagevermögens und des immateriellen Anlagevermögens			
22		+ Einz. aus Abgängen von Vermögensgegenständen des Finanzanlagevermögens			
		Einzahlungen aus Finanzierungstätigkeit			
31		+ Einz. aus der Aufnahme v. Krediten und wirtschaftlich vergleichbaren Vorgängen für Investitionen			
		Summe			
		Auszahlungen aus Investitionstätigkeit			
24		- Ausz. für den Erwerb von Grundstücken und Gebäuden			
25		- Ausz. für Baumaßnahmen			
26		- Ausz. für Investitionen in das sonstige Sachanlagevermögen und immaterielle Anlagevermögen davon: Ausz. aus gewährten Investitionszuweisungen und -zuschüssen			
27		- Ausz. für Investitionen in das Finanzanlagevermögen			
		Auszahlungen aus Finanzierungstätigkeit			
32		- Ausz. für die Tilgung von Krediten und wirtschaftlich vergleichbaren Vorgängen für Investitionen			
		Summe			
		Saldo (Einzahlungen ./ Auszahlungen)			

Haushaltsplan Stadt Trendelburg

Teilergebnishaushalt Produktgruppe 1369 öffentliche Gewässer/wasserbauliche Anlagen

Trendelburg

Pos.	Konten	Bezeichnung	Haushaltsansatz z 2022	Haushaltsansatz z 2021	Ergebnis 2020
		Ordentliche Erträge			
01	50	Privatrechtliche Leistungsentgelte	-6.000	-6.000	-6.300
02	51	Öffentlich-rechtliche Leistungsentgelte			
03	548-549	Kostenersatzleistungen und -erstattungen			
04	52	Bestandsveränderungen und aktivierte Eigenleistungen			
05	55	Steuern und steuerähnliche Erträge einschl. Erträge aus gesetzlichen Umlagen			
06	547	Erträge aus Transferleistungen			
07	540-543	Erträge aus Zuweisungen und Zuschüssen für lfd. Zwecke und allgemeine Umlagen		-20.000	-21.680
08	546	Erträge aus der Auflösung von Sonderposten aus Investitionszuweisungen, -zuschüssen und Investitionsbeiträgen	-320	-400	-187
09	53	Sonstige ordentliche Erträge			
10		Summe der ordentlichen Erträge (Nr. 1 bis 9)	-6.320	-26.400	-28.167
		Ordentliche Aufwendungen			
11	62, 63, 640-643, 647-649, 65	Personalaufwendungen			
12	644-646	Versorgungsaufwendungen			
13	60, 61, 67-69	Aufwendungen für Sach- und Dienstleistungen	13.000	11.000	5.594
14	66	Abschreibungen	418	418	418
15	71	Aufwendungen für Zuweisungen und Zuschüsse sowie besondere Finanzaufwendungen			
16	73	Steueraufwendungen einschl. Aufwendungen aus gesetzlichen Umlageverpflichtungen	115.000	105.000	103.241
17	72	Transferaufwendungen			
18	70, 74, 76	Sonstige ordentliche Aufwendungen			
19		Summe der ordentlichen Aufwendungen (Nr. 11 bis 18)	128.418	116.418	109.254
20		Verwaltungsergebnis (Nr. 10 ./ Nr. 19)	122.098	90.018	81.087
21	56, 57	Finanzerträge			
22	77	Finanzaufwendungen			
23		Finanzergebnis (Nr. 21 bis Nr. 22)			
24		Ordentliches Ergebnis (Verwaltungsergebnis und Finanzergebnis Nr. 20 und Nr. 23)	122.098	90.018	81.087
25	59	Außerordentliche Erträge			
26	79	Außerordentliche Aufwendungen			
27		Außerordentliches Ergebnis (Nr. 25 ./ Nr. 26)			
28		Jahresergebnis vor internen Leistungsbeziehungen (ordentliches Ergebnis und außerordentliches Ergebnis Nr. 24 und Nr. 27)	122.098	90.018	81.087
29		Erlöse der internen Leistungsbeziehungen			
30		Kosten der internen Leistungsbeziehungen	40.197	40.197	34.678
31		Ergebnis der internen Leistungsbeziehungen	40.197	40.197	34.678
32		Jahresergebnis nach internen Leistungsbeziehungen	162.295	130.215	115.765

Haushaltsplan Stadt Trendelburg

Teilfinanzhaushalt Produktgruppe 1369 öffentliche Gewässer/wasserbauliche Anlagen

Trendelburg

Pos.	Konten	Bezeichnung	Haushaltsansatz z 2022	Haushaltsansatz z 2021	Ergebnis 2020
		Einzahlungen aus Investitionstätigkeit			
20		+ Einz. aus Investitionszuweis. und -zuschüssen sowie aus Investitionsbeiträgen	130.000	11.500	
21		+ Einz. aus Abgängen von Vermögensgegenständen des Sachanlagevermögens und des immateriellen Anlagevermögens			
22		+ Einz. aus Abgängen von Vermögensgegenständen des Finanzanlagevermögens			
		Einzahlungen aus Finanzierungstätigkeit			
31		+ Einz. aus der Aufnahme v. Krediten und wirtschaftlich vergleichbaren Vorgängen für Investitionen			
		Summe	130.000	11.500	
		Auszahlungen aus Investitionstätigkeit			
24		- Ausz. für den Erwerb von Grundstücken und Gebäuden	-265.000	-15.000	
25		- Ausz. für Baumaßnahmen			
26		- Ausz. für Investitionen in das sonstige Sachanlagevermögen und immaterielle Anlagevermögen davon: Ausz. aus gewährten Investitionszuweisungen und -zuschüssen			
27		- Ausz. für Investitionen in das Finanzanlagevermögen			
		Auszahlungen aus Finanzierungstätigkeit			
32		- Ausz. für die Tilgung von Krediten und wirtschaftlich vergleichbaren Vorgängen für Investitionen			
		Summe	-265.000	-15.000	
		Saldo (Einzahlungen ./ Auszahlungen)	-135.000	-3.500	

Haushaltsplan Stadt Trendelburg

Teilergebnishaushalt Produkt 136901 öffentliche Gewässer/wasserbauliche Anlagen

Trendelburg

Pos.	Konten	Bezeichnung	Haushaltsansatz z 2022	Haushaltsansatz z 2021	Ergebnis 2020
		Ordentliche Erträge			
01	50	Privatrechtliche Leistungsentgelte	-6.000	-6.000	-6.300
02	51	Öffentlich-rechtliche Leistungsentgelte			
03	548-549	Kostenersatzleistungen und -erstattungen			
04	52	Bestandsveränderungen und aktivierte Eigenleistungen			
05	55	Steuern und steuerähnliche Erträge einschl. Erträge aus gesetzlichen Umlagen			
06	547	Erträge aus Transferleistungen			
07	540-543	Erträge aus Zuweisungen und Zuschüssen für lfd. Zwecke und allgemeine Umlagen		-20.000	-21.680
08	546	Erträge aus der Auflösung von Sonderposten aus Investitionszuweisungen, -zuschüssen und Investitionsbeiträgen	-320	-400	-187
09	53	Sonstige ordentliche Erträge			
10		Summe der ordentlichen Erträge (Nr. 1 bis 9)	-6.320	-26.400	-28.167
		Ordentliche Aufwendungen			
11	62, 63, 640-643, 647-649, 65	Personalaufwendungen			
12	644-646	Versorgungsaufwendungen			
13	60, 61, 67-69	Aufwendungen für Sach- und Dienstleistungen	13.000	11.000	5.594
14	66	Abschreibungen	418	418	418
15	71	Aufwendungen für Zuweisungen und Zuschüsse sowie besondere Finanzaufwendungen			
16	73	Steueraufwendungen einschl. Aufwendungen aus gesetzlichen Umlageverpflichtungen	115.000	105.000	103.241
17	72	Transferaufwendungen			
18	70, 74, 76	Sonstige ordentliche Aufwendungen			
19		Summe der ordentlichen Aufwendungen (Nr. 11 bis 18)	128.418	116.418	109.254
20		Verwaltungsergebnis (Nr. 10 ./ Nr. 19)	122.098	90.018	81.087
21	56, 57	Finanzerträge			
22	77	Finanzaufwendungen			
23		Finanzergebnis (Nr. 21 bis Nr. 22)			
24		Ordentliches Ergebnis (Verwaltungsergebnis und Finanzergebnis Nr. 20 und Nr. 23)	122.098	90.018	81.087
25	59	Außerordentliche Erträge			
26	79	Außerordentliche Aufwendungen			
27		Außerordentliches Ergebnis (Nr. 25 ./ Nr. 26)			
28		Jahresergebnis vor internen Leistungsbeziehungen (ordentliches Ergebnis und außerordentliches Ergebnis Nr. 24 und Nr. 27)	122.098	90.018	81.087
29		Erlöse der internen Leistungsbeziehungen			
30		Kosten der internen Leistungsbeziehungen	40.197	40.197	34.678
31		Ergebnis der internen Leistungsbeziehungen	40.197	40.197	34.678
32		Jahresergebnis nach internen Leistungsbeziehungen	162.295	130.215	115.765

Haushaltsplan Stadt Trendelburg

Teilfinanzhaushalt Produkt 136901 öffentliche Gewässer/wasserbauliche Anlagen

Trendelburg

Pos.	Konten	Bezeichnung	Haushaltsansatz z 2022	Haushaltsansatz z 2021	Ergebnis 2020
		Einzahlungen aus Investitionstätigkeit			
20		+ Einz. aus Investitionszuweis. und -zuschüssen sowie aus Investitionsbeiträgen	130.000	11.500	
21		+ Einz. aus Abgängen von Vermögensgegenständen des Sachanlagevermögens und des immateriellen Anlagevermögens			
22		+ Einz. aus Abgängen von Vermögensgegenständen des Finanzanlagevermögens			
		Einzahlungen aus Finanzierungstätigkeit			
31		+ Einz. aus der Aufnahme v. Krediten und wirtschaftlich vergleichbaren Vorgängen für Investitionen			
		Summe	130.000	11.500	
		Auszahlungen aus Investitionstätigkeit			
24		- Ausz. für den Erwerb von Grundstücken und Gebäuden	-265.000	-15.000	
25		- Ausz. für Baumaßnahmen			
26		- Ausz. für Investitionen in das sonstige Sachanlagevermögen und immaterielle Anlagevermögen davon: Ausz. aus gewährten Investitionszuweisungen und -zuschüssen			
27		- Ausz. für Investitionen in das Finanzanlagevermögen			
		Auszahlungen aus Finanzierungstätigkeit			
32		- Ausz. für die Tilgung von Krediten und wirtschaftlich vergleichbaren Vorgängen für Investitionen			
		Summe	-265.000	-15.000	
		Saldo (Einzahlungen ./ Auszahlungen)	-135.000	-3.500	

Haushaltsplan Stadt Trendelburg

Teilergebnishaushalt Produktgruppe 1375 Friedhofs- und Bestattungswesen

Trendelburg

Pos.	Konten	Bezeichnung	Haushaltsansatz z 2022	Haushaltsansatz z 2021	Ergebnis 2020
		Ordentliche Erträge			
01	50	Privatrechtliche Leistungsentgelte			
02	51	Öffentlich-rechtliche Leistungsentgelte	-95.000	-94.000	-90.384
03	548-549	Kostenersatzleistungen und -erstattungen			-167
04	52	Bestandsveränderungen und aktivierte Eigenleistungen			
05	55	Steuern und steuerähnliche Erträge einschl. Erträge aus gesetzlichen Umlagen			
06	547	Erträge aus Transferleistungen			
07	540-543	Erträge aus Zuweisungen und Zuschüssen für lfd. Zwecke und allgemeine Umlagen	-2.600	-2.600	-2.594
08	546	Erträge aus der Auflösung von Sonderposten aus Investitionszuweisungen, -zuschüssen und Investitionsbeiträgen	-128	-128	-129
09	53	Sonstige ordentliche Erträge			-428
10		Summe der ordentlichen Erträge (Nr. 1 bis 9)	-97.728	-96.728	-93.703
		Ordentliche Aufwendungen			
11	62, 63, 640-643, 647-649, 65	Personalaufwendungen	400	400	842
12	644-646	Versorgungsaufwendungen			
13	60, 61, 67-69	Aufwendungen für Sach- und Dienstleistungen	18.350	20.870	12.170
14	66	Abschreibungen	3.441	3.114	3.059
15	71	Aufwendungen für Zuweisungen und Zuschüsse sowie besondere Finanzaufwendungen			
16	73	Steueraufwendungen einschl. Aufwendungen aus gesetzlichen Umlageverpflichtungen			
17	72	Transferaufwendungen			
18	70, 74, 76	Sonstige ordentliche Aufwendungen			
19		Summe der ordentlichen Aufwendungen (Nr. 11 bis 18)	22.191	24.384	16.071
20		Verwaltungsergebnis (Nr. 10 ./ Nr. 19)	-75.537	-72.344	-77.632
21	56, 57	Finanzerträge			
22	77	Finanzaufwendungen			7.723
23		Finanzergebnis (Nr. 21 bis Nr. 22)			7.723
24		Ordentliches Ergebnis (Verwaltungsergebnis und Finanzergebnis Nr. 20 und Nr. 23)	-75.537	-72.344	-69.909
25	59	Außerordentliche Erträge			
26	79	Außerordentliche Aufwendungen			110
27		Außerordentliches Ergebnis (Nr. 25 ./ Nr. 26)			110
28		Jahresergebnis vor internen Leistungsbeziehungen (ordentliches Ergebnis und außerordentliches Ergebnis Nr. 24 und Nr. 27)	-75.537	-72.344	-69.799
29		Erlöse der internen Leistungsbeziehungen			
30		Kosten der internen Leistungsbeziehungen	106.272	106.272	88.748
31		Ergebnis der internen Leistungsbeziehungen	106.272	106.272	88.748
32		Jahresergebnis nach internen Leistungsbeziehungen	30.735	33.928	18.949

Haushaltsplan Stadt Trendelburg

Teilfinanzhaushalt Produktgruppe 1375 Friedhofs- und Bestattungswesen

Trendelburg

Pos.	Konten	Bezeichnung	Haushaltsansatz z 2022	Haushaltsansatz z 2021	Ergebnis 2020
		Einzahlungen aus Investitionstätigkeit			
20		+ Einz. aus Investitionszuweis. und -zuschüssen sowie aus Investitionsbeiträgen			
21		+ Einz. aus Abgängen von Vermögensgegenständen des Sachanlagevermögens und des immateriellen Anlagevermögens			
22		+ Einz. aus Abgängen von Vermögensgegenständen des Finanzanlagevermögens			
		Einzahlungen aus Finanzierungstätigkeit			
31		+ Einz. aus der Aufnahme v. Krediten und wirtschaftlich vergleichbaren Vorgängen für Investitionen			
		Summe			
		Auszahlungen aus Investitionstätigkeit			
24		- Ausz. für den Erwerb von Grundstücken und Gebäuden			-3.920
25		- Ausz. für Baumaßnahmen			
26		- Ausz. für Investitionen in das sonstige Sachanlagevermögen und immaterielle Anlagevermögen davon: Ausz. aus gewährten Investitionszuweisungen und -zuschüssen			
27		- Ausz. für Investitionen in das Finanzanlagevermögen			
		Auszahlungen aus Finanzierungstätigkeit			
32		- Ausz. für die Tilgung von Krediten und wirtschaftlich vergleichbaren Vorgängen für Investitionen			
		Summe			-3.920
		Saldo (Einzahlungen ./ Auszahlungen)			-3.920

Haushaltsplan Stadt Trendelburg

Teilergebnishaushalt Produkt 137501 Friedhofs- und Bestattungswesen					
Trendelburg					
Pos.	Konten	Bezeichnung	Haushaltsansatz 2022	Haushaltsansatz 2021	Ergebnis 2020
		Ordentliche Erträge			
01	50	Privatrechtliche Leistungsentgelte			
02	51	Öffentlich-rechtliche Leistungsentgelte	-95.000	-94.000	-90.384
03	548-549	Kostenersatzleistungen und -erstattungen			-167
04	52	Bestandsveränderungen und aktivierte Eigenleistungen			
05	55	Steuern und steuerähnliche Erträge einschl. Erträge aus gesetzlichen Umlagen			
06	547	Erträge aus Transferleistungen			
07	540-543	Erträge aus Zuweisungen und Zuschüssen für lfd. Zwecke und allgemeine Umlagen	-2.600	-2.600	-2.594
08	546	Erträge aus der Auflösung von Sonderposten aus Investitionszuweisungen, -zuschüssen und Investitionsbeiträgen	-128	-128	-129
09	53	Sonstige ordentliche Erträge			-428
10		Summe der ordentlichen Erträge (Nr. 1 bis 9)	-97.728	-96.728	-93.703
		Ordentliche Aufwendungen			
11	62, 63, 640-643, 647-649, 65	Personalaufwendungen	400	400	842
12	644-646	Versorgungsaufwendungen			
13	60, 61, 67-69	Aufwendungen für Sach- und Dienstleistungen	18.350	20.870	12.170
14	66	Abschreibungen	3.441	3.114	3.059
15	71	Aufwendungen für Zuweisungen und Zuschüsse sowie besondere Finanzaufwendungen			
16	73	Steueraufwendungen einschl. Aufwendungen aus gesetzlichen Umlageverpflichtungen			
17	72	Transferaufwendungen			
18	70, 74, 76	Sonstige ordentliche Aufwendungen			
19		Summe der ordentlichen Aufwendungen (Nr. 11 bis 18)	22.191	24.384	16.071
20		Verwaltungsergebnis (Nr. 10 ./ Nr. 19)	-75.537	-72.344	-77.632
21	56, 57	Finanzerträge			
22	77	Finanzaufwendungen			7.723
23		Finanzergebnis (Nr. 21 bis Nr. 22)			7.723
24		Ordentliches Ergebnis (Verwaltungsergebnis und Finanzergebnis Nr. 20 und Nr. 23)	-75.537	-72.344	-69.909
25	59	Außerordentliche Erträge			
26	79	Außerordentliche Aufwendungen			110
27		Außerordentliches Ergebnis (Nr. 25 ./ Nr. 26)			110
28		Jahresergebnis vor internen Leistungsbeziehungen (ordentliches Ergebnis und außerordentliches Ergebnis Nr. 24 und Nr. 27)	-75.537	-72.344	-69.799
29		Erlöse der internen Leistungsbeziehungen			
30		Kosten der internen Leistungsbeziehungen	106.272	106.272	88.748
31		Ergebnis der internen Leistungsbeziehungen	106.272	106.272	88.748
32		Jahresergebnis nach internen Leistungsbeziehungen	30.735	33.928	18.949

Haushaltsplan Stadt Trendelburg

Teilfinanzhaushalt Produkt 137501 Friedhofs- und Bestattungswesen

Trendelburg

Pos.	Konten	Bezeichnung	Haushaltsansatz z 2022	Haushaltsansatz z 2021	Ergebnis 2020
		Einzahlungen aus Investitionstätigkeit			
20		+ Einz. aus Investitionszuweis. und -zuschüssen sowie aus Investitionsbeiträgen			
21		+ Einz. aus Abgängen von Vermögensgegenständen des Sachanlagevermögens und des immateriellen Anlagevermögens			
22		+ Einz. aus Abgängen von Vermögensgegenständen des Finanzanlagevermögens			
		Einzahlungen aus Finanzierungstätigkeit			
31		+ Einz. aus der Aufnahme v. Krediten und wirtschaftlich vergleichbaren Vorgängen für Investitionen			
		Summe			
		Auszahlungen aus Investitionstätigkeit			
24		- Ausz. für den Erwerb von Grundstücken und Gebäuden			-3.920
25		- Ausz. für Baumaßnahmen			
26		- Ausz. für Investitionen in das sonstige Sachanlagevermögen und immaterielle Anlagevermögen davon: Ausz. aus gewährten Investitionszuweisungen und -zuschüssen			
27		- Ausz. für Investitionen in das Finanzanlagevermögen			
		Auszahlungen aus Finanzierungstätigkeit			
32		- Ausz. für die Tilgung von Krediten und wirtschaftlich vergleichbaren Vorgängen für Investitionen			
		Summe			-3.920
		Saldo (Einzahlungen ./ Auszahlungen)			-3.920

Haushaltsplan Stadt Trendelburg

Teilergebnishaushalt Produktgruppe 1385 Land- und Forstwirtschaft					
Trendelburg					
Pos.	Konten	Bezeichnung	Haushaltsansatz 2022	Haushaltsansatz 2021	Ergebnis 2020
		Ordentliche Erträge			
01	50	Privatrechtliche Leistungsentgelte	-27.000	-21.000	-11.074
02	51	Öffentlich-rechtliche Leistungsentgelte			
03	548-549	Kostenersatzleistungen und -erstattungen			
04	52	Bestandsveränderungen und aktivierte Eigenleistungen			
05	55	Steuern und steuerähnliche Erträge einschl. Erträge aus gesetzlichen Umlagen			
06	547	Erträge aus Transferleistungen			
07	540-543	Erträge aus Zuweisungen und Zuschüssen für lfd. Zwecke und allgemeine Umlagen	-3.000	-3.000	-3.612
08	546	Erträge aus der Auflösung von Sonderposten aus Investitionszuweisungen, -zuschüssen und Investitionsbeiträgen	-987	-984	-986
09	53	Sonstige ordentliche Erträge			
10		Summe der ordentlichen Erträge (Nr. 1 bis 9)	-30.987	-24.984	-15.672
		Ordentliche Aufwendungen			
11	62, 63, 640-643, 647-649, 65	Personalaufwendungen	1.550	1.550	
12	644-646	Versorgungsaufwendungen			
13	60, 61, 67-69	Aufwendungen für Sach- und Dienstleistungen	20.100	18.100	36.308
14	66	Abschreibungen	5.601	5.601	5.601
15	71	Aufwendungen für Zuweisungen und Zuschüsse sowie besondere Finanzaufwendungen			
16	73	Steueraufwendungen einschl. Aufwendungen aus gesetzlichen Umlageverpflichtungen			
17	72	Transferaufwendungen			
18	70, 74, 76	Sonstige ordentliche Aufwendungen			
19		Summe der ordentlichen Aufwendungen (Nr. 11 bis 18)	27.251	25.251	41.909
20		Verwaltungsergebnis (Nr. 10 ./ Nr. 19)	-3.736	267	26.237
21	56, 57	Finanzerträge			
22	77	Finanzaufwendungen			
23		Finanzergebnis (Nr. 21 bis Nr. 22)			
24		Ordentliches Ergebnis (Verwaltungsergebnis und Finanzergebnis Nr. 20 und Nr. 23)	-3.736	267	26.237
25	59	Außerordentliche Erträge			
26	79	Außerordentliche Aufwendungen			
27		Außerordentliches Ergebnis (Nr. 25 ./ Nr. 26)			
28		Jahresergebnis vor internen Leistungsbeziehungen (ordentliches Ergebnis und außerordentliches Ergebnis Nr. 24 und Nr. 27)	-3.736	267	26.237
29		Erlöse der internen Leistungsbeziehungen			
30		Kosten der internen Leistungsbeziehungen	114.942	114.942	68.972
31		Ergebnis der internen Leistungsbeziehungen	114.942	114.942	68.972
32		Jahresergebnis nach internen Leistungsbeziehungen	111.206	115.209	95.209

Haushaltsplan Stadt Trendelburg

Teilfinanzhaushalt Produktgruppe 1385 Land- und Forstwirtschaft

Trendelburg

Pos.	Konten	Bezeichnung	Haushaltsansatz z 2022	Haushaltsansatz z 2021	Ergebnis 2020
		Einzahlungen aus Investitionstätigkeit			
20		+ Einz. aus Investitionszuweis. und -zuschüssen sowie aus Investitionsbeiträgen			
21		+ Einz. aus Abgängen von Vermögensgegenständen des Sachanlagevermögens und des immateriellen Anlagevermögens			
22		+ Einz. aus Abgängen von Vermögensgegenständen des Finanzanlagevermögens			
		Einzahlungen aus Finanzierungstätigkeit			
31		+ Einz. aus der Aufnahme v. Krediten und wirtschaftlich vergleichbaren Vorgängen für Investitionen			
		Summe			
		Auszahlungen aus Investitionstätigkeit			
24		- Ausz. für den Erwerb von Grundstücken und Gebäuden			
25		- Ausz. für Baumaßnahmen			
26		- Ausz. für Investitionen in das sonstige Sachanlagevermögen und immaterielle Anlagevermögen davon: Ausz. aus gewährten Investitionszuweisungen und -zuschüssen			
27		- Ausz. für Investitionen in das Finanzanlagevermögen			
		Auszahlungen aus Finanzierungstätigkeit			
32		- Ausz. für die Tilgung von Krediten und wirtschaftlich vergleichbaren Vorgängen für Investitionen			
		Summe			
		Saldo (Einzahlungen ./ Auszahlungen)			

Haushaltsplan Stadt Trendelburg

Teilergebnishaushalt Produkt 138501 Waldwirtschaft

Trendelburg

Pos.	Konten	Bezeichnung	Haushaltsansatz z 2022	Haushaltsansatz z 2021	Ergebnis 2020
		Ordentliche Erträge			
01	50	Privatrechtliche Leistungsentgelte	-24.000	-18.000	-9.668
02	51	Öffentlich-rechtliche Leistungsentgelte			
03	548-549	Kostenersatzleistungen und -erstattungen			
04	52	Bestandsveränderungen und aktivierte Eigenleistungen			
05	55	Steuern und steuerähnliche Erträge einschl. Erträge aus gesetzlichen Umlagen			
06	547	Erträge aus Transferleistungen			
07	540-543	Erträge aus Zuweisungen und Zuschüssen für lfd. Zwecke und allgemeine Umlagen			
08	546	Erträge aus der Auflösung von Sonderposten aus Investitionszuweisungen, -zuschüssen und Investitionsbeiträgen			
09	53	Sonstige ordentliche Erträge			
10		Summe der ordentlichen Erträge (Nr. 1 bis 9)	-24.000	-18.000	-9.668
		Ordentliche Aufwendungen			
11	62, 63, 640-643, 647-649, 65	Personalaufwendungen	1.550	1.550	
12	644-646	Versorgungsaufwendungen			
13	60, 61, 67-69	Aufwendungen für Sach- und Dienstleistungen	12.500	12.500	25.077
14	66	Abschreibungen			
15	71	Aufwendungen für Zuweisungen und Zuschüsse sowie besondere Finanzaufwendungen			
16	73	Steueraufwendungen einschl. Aufwendungen aus gesetzlichen Umlageverpflichtungen			
17	72	Transferaufwendungen			
18	70, 74, 76	Sonstige ordentliche Aufwendungen			
19		Summe der ordentlichen Aufwendungen (Nr. 11 bis 18)	14.050	14.050	25.077
20		Verwaltungsergebnis (Nr. 10 ./ Nr. 19)	-9.950	-3.950	15.409
21	56, 57	Finanzerträge			
22	77	Finanzaufwendungen			
23		Finanzergebnis (Nr. 21 bis Nr. 22)			
24		Ordentliches Ergebnis (Verwaltungsergebnis und Finanzergebnis Nr. 20 und Nr. 23)	-9.950	-3.950	15.409
25	59	Außerordentliche Erträge			
26	79	Außerordentliche Aufwendungen			
27		Außerordentliches Ergebnis (Nr. 25 ./ Nr. 26)			
28		Jahresergebnis vor internen Leistungsbeziehungen (ordentliches Ergebnis und außerordentliches Ergebnis Nr. 24 und Nr. 27)	-9.950	-3.950	15.409
29		Erlöse der internen Leistungsbeziehungen			
30		Kosten der internen Leistungsbeziehungen	3.486	3.486	3.486
31		Ergebnis der internen Leistungsbeziehungen	3.486	3.486	3.486
32		Jahresergebnis nach internen Leistungsbeziehungen	-6.464	-464	18.895

Haushaltsplan Stadt Trendelburg

Teilfinanzhaushalt Produkt 138501 Waldwirtschaft

Trendelburg

Pos.	Konten	Bezeichnung	Haushaltsansatz z 2022	Haushaltsansatz z 2021	Ergebnis 2020
		Einzahlungen aus Investitionstätigkeit			
20		+ Einz. aus Investitionszuweis. und -zuschüssen sowie aus Investitionsbeiträgen			
21		+ Einz. aus Abgängen von Vermögensgegenständen des Sachanlagevermögens und des immateriellen Anlagevermögens			
22		+ Einz. aus Abgängen von Vermögensgegenständen des Finanzanlagevermögens			
		Einzahlungen aus Finanzierungstätigkeit			
31		+ Einz. aus der Aufnahme v. Krediten und wirtschaftlich vergleichbaren Vorgängen für Investitionen			
		Summe			
		Auszahlungen aus Investitionstätigkeit			
24		- Ausz. für den Erwerb von Grundstücken und Gebäuden			
25		- Ausz. für Baumaßnahmen			
26		- Ausz. für Investitionen in das sonstige Sachanlagevermögen und immaterielle Anlagevermögen davon: Ausz. aus gewährten Investitionszuweisungen und -zuschüssen			
27		- Ausz. für Investitionen in das Finanzanlagevermögen			
		Auszahlungen aus Finanzierungstätigkeit			
32		- Ausz. für die Tilgung von Krediten und wirtschaftlich vergleichbaren Vorgängen für Investitionen			
		Summe			
		Saldo (Einzahlungen ./ Auszahlungen)			

Haushaltsplan Stadt Trendelburg

Teilergebnishaushalt Produkt 138502 Feld- und Wirtschaftswege

Trendelburg

Pos.	Konten	Bezeichnung	Haushaltsansatz z 2022	Haushaltsansatz z 2021	Ergebnis 2020
		Ordentliche Erträge			
01	50	Privatrechtliche Leistungsentgelte	-3.000	-3.000	-1.406
02	51	Öffentlich-rechtliche Leistungsentgelte			
03	548-549	Kostenersatzleistungen und -erstattungen			
04	52	Bestandsveränderungen und aktivierte Eigenleistungen			
05	55	Steuern und steuerähnliche Erträge einschl. Erträge aus gesetzlichen Umlagen			
06	547	Erträge aus Transferleistungen			
07	540-543	Erträge aus Zuweisungen und Zuschüssen für lfd. Zwecke und allgemeine Umlagen	-3.000	-3.000	-3.612
08	546	Erträge aus der Auflösung von Sonderposten aus Investitionszuweisungen, -zuschüssen und Investitionsbeiträgen	-987	-984	-986
09	53	Sonstige ordentliche Erträge			
10		Summe der ordentlichen Erträge (Nr. 1 bis 9)	-6.987	-6.984	-6.003
		Ordentliche Aufwendungen			
11	62, 63, 640-643, 647-649, 65	Personalaufwendungen			
12	644-646	Versorgungsaufwendungen			
13	60, 61, 67-69	Aufwendungen für Sach- und Dienstleistungen	7.600	5.600	11.231
14	66	Abschreibungen	5.601	5.601	5.601
15	71	Aufwendungen für Zuweisungen und Zuschüsse sowie besondere Finanzaufwendungen			
16	73	Steueraufwendungen einschl. Aufwendungen aus gesetzlichen Umlageverpflichtungen			
17	72	Transferaufwendungen			
18	70, 74, 76	Sonstige ordentliche Aufwendungen			
19		Summe der ordentlichen Aufwendungen (Nr. 11 bis 18)	13.201	11.201	16.832
20		Verwaltungsergebnis (Nr. 10 ./ Nr. 19)	6.214	4.217	10.829
21	56, 57	Finanzerträge			
22	77	Finanzaufwendungen			
23		Finanzergebnis (Nr. 21 bis Nr. 22)			
24		Ordentliches Ergebnis (Verwaltungsergebnis und Finanzergebnis Nr. 20 und Nr. 23)	6.214	4.217	10.829
25	59	Außerordentliche Erträge			
26	79	Außerordentliche Aufwendungen			
27		Außerordentliches Ergebnis (Nr. 25 ./ Nr. 26)			
28		Jahresergebnis vor internen Leistungsbeziehungen (ordentliches Ergebnis und außerordentliches Ergebnis Nr. 24 und Nr. 27)	6.214	4.217	10.829
29		Erlöse der internen Leistungsbeziehungen			
30		Kosten der internen Leistungsbeziehungen	111.456	111.456	65.486
31		Ergebnis der internen Leistungsbeziehungen	111.456	111.456	65.486
32		Jahresergebnis nach internen Leistungsbeziehungen	117.670	115.673	76.315

Haushaltsplan Stadt Trendelburg

Teilfinanzhaushalt Produkt 138502 Feld- und Wirtschaftswege

Trendelburg

Pos.	Konten	Bezeichnung	Haushaltsansatz z 2022	Haushaltsansatz z 2021	Ergebnis 2020
		Einzahlungen aus Investitionstätigkeit			
20		+ Einz. aus Investitionszuweis. und -zuschüssen sowie aus Investitionsbeiträgen			
21		+ Einz. aus Abgängen von Vermögensgegenständen des Sachanlagevermögens und des immateriellen Anlagevermögens			
22		+ Einz. aus Abgängen von Vermögensgegenständen des Finanzanlagevermögens			
		Einzahlungen aus Finanzierungstätigkeit			
31		+ Einz. aus der Aufnahme v. Krediten und wirtschaftlich vergleichbaren Vorgängen für Investitionen			
		Summe			
		Auszahlungen aus Investitionstätigkeit			
24		- Ausz. für den Erwerb von Grundstücken und Gebäuden			
25		- Ausz. für Baumaßnahmen			
26		- Ausz. für Investitionen in das sonstige Sachanlagevermögen und immaterielle Anlagevermögen davon: Ausz. aus gewährten Investitionszuweisungen und -zuschüssen			
27		- Ausz. für Investitionen in das Finanzanlagevermögen			
		Auszahlungen aus Finanzierungstätigkeit			
32		- Ausz. für die Tilgung von Krediten und wirtschaftlich vergleichbaren Vorgängen für Investitionen			
		Summe			
		Saldo (Einzahlungen ./ Auszahlungen)			

Haushaltsplan Stadt Trendelburg

Teilergebnishaushalt Produktbereich 14 Umweltschutz

Trendelburg

Pos.	Konten	Bezeichnung	Haushaltsansatz 2022	Haushaltsansatz 2021	Ergebnis 2020
		Ordentliche Erträge			
01	50	Privatrechtliche Leistungsentgelte			
02	51	Öffentlich-rechtliche Leistungsentgelte			
03	548-549	Kostenersatzleistungen und -erstattungen			
04	52	Bestandsveränderungen und aktivierte Eigenleistungen			
05	55	Steuern und steuerähnliche Erträge einschl. Erträge aus gesetzlichen Umlagen			
06	547	Erträge aus Transferleistungen			
07	540-543	Erträge aus Zuweisungen und Zuschüssen für lfd. Zwecke und allgemeine Umlagen			
08	546	Erträge aus der Auflösung von Sonderposten aus Investitionszuweisungen, -zuschüssen und Investitionsbeiträgen			
09	53	Sonstige ordentliche Erträge			
10		Summe der ordentlichen Erträge (Nr. 1 bis 9)			
		Ordentliche Aufwendungen			
11	62, 63, 640-643, 647-649, 65	Personalaufwendungen			
12	644-646	Versorgungsaufwendungen			
13	60, 61, 67-69	Aufwendungen für Sach- und Dienstleistungen			
14	66	Abschreibungen			
15	71	Aufwendungen für Zuweisungen und Zuschüsse sowie besondere Finanzaufwendungen			
16	73	Steueraufwendungen einschl. Aufwendungen aus gesetzlichen Umlageverpflichtungen			
17	72	Transferaufwendungen			
18	70, 74, 76	Sonstige ordentliche Aufwendungen			
19		Summe der ordentlichen Aufwendungen (Nr. 11 bis 18)			
20		Verwaltungsergebnis (Nr. 10 ./ Nr. 19)			
21	56, 57	Finanzerträge			
22	77	Finanzaufwendungen			
23		Finanzergebnis (Nr. 21 bis Nr. 22)			
24		Ordentliches Ergebnis (Verwaltungsergebnis und Finanzergebnis Nr. 20 und Nr. 23)			
25	59	Außerordentliche Erträge			
26	79	Außerordentliche Aufwendungen			1.547
27		Außerordentliches Ergebnis (Nr. 25 ./ Nr. 26)			1.547
28		Jahresergebnis vor internen Leistungsbeziehungen (ordentliches Ergebnis und außerordentliches Ergebnis Nr. 24 und Nr. 27)			1.547
29		Erlöse der internen Leistungsbeziehungen			
30		Kosten der internen Leistungsbeziehungen			
31		Ergebnis der internen Leistungsbeziehungen			
32		Jahresergebnis nach internen Leistungsbeziehungen			1.547

Haushaltsplan Stadt Trendelburg

Teilfinanzhaushalt Produktbereich 14 Umweltschutz

Trendelburg

Pos.	Konten	Bezeichnung	Haushaltsansatz z 2022	Haushaltsansatz z 2021	Ergebnis 2020
		Einzahlungen aus Investitionstätigkeit			
20		+ Einz. aus Investitionszuweis. und -zuschüssen sowie aus Investitionsbeiträgen			
21		+ Einz. aus Abgängen von Vermögensgegenständen des Sachanlagevermögens und des immateriellen Anlagevermögens			
22		+ Einz. aus Abgängen von Vermögensgegenständen des Finanzanlagevermögens			
		Einzahlungen aus Finanzierungstätigkeit			
31		+ Einz. aus der Aufnahme v. Krediten und wirtschaftlich vergleichbaren Vorgängen für Investitionen			
		Summe			
		Auszahlungen aus Investitionstätigkeit			
24		- Ausz. für den Erwerb von Grundstücken und Gebäuden		-5.000	
25		- Ausz. für Baumaßnahmen			
26		- Ausz. für Investitionen in das sonstige Sachanlagevermögen und immaterielle Anlagevermögen davon: Ausz. aus gewährten Investitionszuweisungen und -zuschüssen			
27		- Ausz. für Investitionen in das Finanzanlagevermögen			
		Auszahlungen aus Finanzierungstätigkeit			
32		- Ausz. für die Tilgung von Krediten und wirtschaftlich vergleichbaren Vorgängen für Investitionen			
		Summe		-5.000	
		Saldo (Einzahlungen ./ Auszahlungen)		-5.000	

Haushaltsplan Stadt Trendelburg

Teilergebnishaushalt Produktgruppe 1478 Umweltschutzmaßnahmen

Trendelburg

Pos.	Konten	Bezeichnung	Haushaltsansatz z 2022	Haushaltsansatz z 2021	Ergebnis 2020
		Ordentliche Erträge			
01	50	Privatrechtliche Leistungsentgelte			
02	51	Öffentlich-rechtliche Leistungsentgelte			
03	548-549	Kostenersatzleistungen und -erstattungen			
04	52	Bestandsveränderungen und aktivierte Eigenleistungen			
05	55	Steuern und steuerähnliche Erträge einschl. Erträge aus gesetzlichen Umlagen			
06	547	Erträge aus Transferleistungen			
07	540-543	Erträge aus Zuweisungen und Zuschüssen für lfd. Zwecke und allgemeine Umlagen			
08	546	Erträge aus der Auflösung von Sonderposten aus Investitionszuweisungen, -zuschüssen und Investitionsbeiträgen			
09	53	Sonstige ordentliche Erträge			
10		Summe der ordentlichen Erträge (Nr. 1 bis 9)			
		Ordentliche Aufwendungen			
11	62, 63, 640-643, 647-649, 65	Personalaufwendungen			
12	644-646	Versorgungsaufwendungen			
13	60, 61, 67-69	Aufwendungen für Sach- und Dienstleistungen			
14	66	Abschreibungen			
15	71	Aufwendungen für Zuweisungen und Zuschüsse sowie besondere Finanzaufwendungen			
16	73	Steueraufwendungen einschl. Aufwendungen aus gesetzlichen Umlageverpflichtungen			
17	72	Transferaufwendungen			
18	70, 74, 76	Sonstige ordentliche Aufwendungen			
19		Summe der ordentlichen Aufwendungen (Nr. 11 bis 18)			
20		Verwaltungsergebnis (Nr. 10 ./ Nr. 19)			
21	56, 57	Finanzerträge			
22	77	Finanzaufwendungen			
23		Finanzergebnis (Nr. 21 bis Nr. 22)			
24		Ordentliches Ergebnis (Verwaltungsergebnis und Finanzergebnis Nr. 20 und Nr. 23)			
25	59	Außerordentliche Erträge			
26	79	Außerordentliche Aufwendungen			1.547
27		Außerordentliches Ergebnis (Nr. 25 ./ Nr. 26)			1.547
28		Jahresergebnis vor internen Leistungsbeziehungen (ordentliches Ergebnis und außerordentliches Ergebnis Nr. 24 und Nr. 27)			1.547
29		Erlöse der internen Leistungsbeziehungen			
30		Kosten der internen Leistungsbeziehungen			
31		Ergebnis der internen Leistungsbeziehungen			
32		Jahresergebnis nach internen Leistungsbeziehungen			1.547

Haushaltsplan Stadt Trendelburg

Teilfinanzhaushalt Produktgruppe 1478 Umweltschutzmaßnahmen

Trendelburg

Pos.	Konten	Bezeichnung	Haushaltsansatz z 2022	Haushaltsansatz z 2021	Ergebnis 2020
		Einzahlungen aus Investitionstätigkeit			
20		+ Einz. aus Investitionszuweis. und -zuschüssen sowie aus Investitionsbeiträgen			
21		+ Einz. aus Abgängen von Vermögensgegenständen des Sachanlagevermögens und des immateriellen Anlagevermögens			
22		+ Einz. aus Abgängen von Vermögensgegenständen des Finanzanlagevermögens			
		Einzahlungen aus Finanzierungstätigkeit			
31		+ Einz. aus der Aufnahme v. Krediten und wirtschaftlich vergleichbaren Vorgängen für Investitionen			
		Summe			
		Auszahlungen aus Investitionstätigkeit			
24		- Ausz. für den Erwerb von Grundstücken und Gebäuden		-5.000	
25		- Ausz. für Baumaßnahmen			
26		- Ausz. für Investitionen in das sonstige Sachanlagevermögen und immaterielle Anlagevermögen davon: Ausz. aus gewährten Investitionszuweisungen und -zuschüssen			
27		- Ausz. für Investitionen in das Finanzanlagevermögen			
		Auszahlungen aus Finanzierungstätigkeit			
32		- Ausz. für die Tilgung von Krediten und wirtschaftlich vergleichbaren Vorgängen für Investitionen			
		Summe		-5.000	
		Saldo (Einzahlungen ./ Auszahlungen)		-5.000	

Haushaltsplan Stadt Trendelburg

Teilergebnishaushalt Produkt 147801 Umweltschutzmassnahmen

Trendelburg

Pos.	Konten	Bezeichnung	Haushaltsansatz z 2022	Haushaltsansatz z 2021	Ergebnis 2020
		Ordentliche Erträge			
01	50	Privatrechtliche Leistungsentgelte			
02	51	Öffentlich-rechtliche Leistungsentgelte			
03	548-549	Kostenersatzleistungen und -erstattungen			
04	52	Bestandsveränderungen und aktivierte Eigenleistungen			
05	55	Steuern und steuerähnliche Erträge einschl. Erträge aus gesetzlichen Umlagen			
06	547	Erträge aus Transferleistungen			
07	540-543	Erträge aus Zuweisungen und Zuschüssen für lfd. Zwecke und allgemeine Umlagen			
08	546	Erträge aus der Auflösung von Sonderposten aus Investitionszuweisungen, -zuschüssen und Investitionsbeiträgen			
09	53	Sonstige ordentliche Erträge			
10		Summe der ordentlichen Erträge (Nr. 1 bis 9)			
		Ordentliche Aufwendungen			
11	62, 63, 640-643, 647-649, 65	Personalaufwendungen			
12	644-646	Versorgungsaufwendungen			
13	60, 61, 67-69	Aufwendungen für Sach- und Dienstleistungen			
14	66	Abschreibungen			
15	71	Aufwendungen für Zuweisungen und Zuschüsse sowie besondere Finanzaufwendungen			
16	73	Steueraufwendungen einschl. Aufwendungen aus gesetzlichen Umlageverpflichtungen			
17	72	Transferaufwendungen			
18	70, 74, 76	Sonstige ordentliche Aufwendungen			
19		Summe der ordentlichen Aufwendungen (Nr. 11 bis 18)			
20		Verwaltungsergebnis (Nr. 10 ./ Nr. 19)			
21	56, 57	Finanzerträge			
22	77	Finanzaufwendungen			
23		Finanzergebnis (Nr. 21 bis Nr. 22)			
24		Ordentliches Ergebnis (Verwaltungsergebnis und Finanzergebnis Nr. 20 und Nr. 23)			
25	59	Außerordentliche Erträge			
26	79	Außerordentliche Aufwendungen			1.547
27		Außerordentliches Ergebnis (Nr. 25 ./ Nr. 26)			1.547
28		Jahresergebnis vor internen Leistungsbeziehungen (ordentliches Ergebnis und außerordentliches Ergebnis Nr. 24 und Nr. 27)			1.547
29		Erlöse der internen Leistungsbeziehungen			
30		Kosten der internen Leistungsbeziehungen			
31		Ergebnis der internen Leistungsbeziehungen			
32		Jahresergebnis nach internen Leistungsbeziehungen			1.547

Haushaltsplan Stadt Trendelburg

Teilfinanzhaushalt Produkt 147801 Umweltschutzmassnahmen

Trendelburg

Pos.	Konten	Bezeichnung	Haushaltsansatz z 2022	Haushaltsansatz z 2021	Ergebnis 2020
		Einzahlungen aus Investitionstätigkeit			
20		+ Einz. aus Investitionszuweis. und -zuschüssen sowie aus Investitionsbeiträgen			
21		+ Einz. aus Abgängen von Vermögensgegenständen des Sachanlagevermögens und des immateriellen Anlagevermögens			
22		+ Einz. aus Abgängen von Vermögensgegenständen des Finanzanlagevermögens			
		Einzahlungen aus Finanzierungstätigkeit			
31		+ Einz. aus der Aufnahme v. Krediten und wirtschaftlich vergleichbaren Vorgängen für Investitionen			
		Summe			
		Auszahlungen aus Investitionstätigkeit			
24		- Ausz. für den Erwerb von Grundstücken und Gebäuden		-5.000	
25		- Ausz. für Baumaßnahmen			
26		- Ausz. für Investitionen in das sonstige Sachanlagevermögen und immaterielle Anlagevermögen davon: Ausz. aus gewährten Investitionszuweisungen und -zuschüssen			
27		- Ausz. für Investitionen in das Finanzanlagevermögen			
		Auszahlungen aus Finanzierungstätigkeit			
32		- Ausz. für die Tilgung von Krediten und wirtschaftlich vergleichbaren Vorgängen für Investitionen			
		Summe		-5.000	
		Saldo (Einzahlungen ./ Auszahlungen)		-5.000	

Haushaltsplan Stadt Trendelburg

Teilergebnishaushalt Produktbereich 15 Wirtschaft und Tourismus

Trendelburg

Pos.	Konten	Bezeichnung	Haushaltsansatz z 2022	Haushaltsansatz z 2021	Ergebnis 2020
		Ordentliche Erträge			
01	50	Privatrechtliche Leistungsentgelte	-117.950	-118.250	-101.597
02	51	Öffentlich-rechtliche Leistungsentgelte	-3.500	-3.500	-1.085
03	548-549	Kostensersatzleistungen und -erstattungen			
04	52	Bestandsveränderungen und aktivierte Eigenleistungen			
05	55	Steuern und steuerähnliche Erträge einschl. Erträge aus gesetzlichen Umlagen			
06	547	Erträge aus Transferleistungen			
07	540-543	Erträge aus Zuweisungen und Zuschüssen für lfd. Zwecke und allgemeine Umlagen			
08	546	Erträge aus der Auflösung von Sonderposten aus Investitionszuweisungen, -zuschüssen und Investitionsbeiträgen	-34.371	-27.486	-33.702
09	53	Sonstige ordentliche Erträge	-1.100	-1.100	-36
10		Summe der ordentlichen Erträge (Nr. 1 bis 9)	-156.921	-150.336	-136.420
		Ordentliche Aufwendungen			
11	62, 63, 640-643, 647-649, 65	Personalaufwendungen	10.280	10.164	8.742
12	644-646	Versorgungsaufwendungen	450	448	428
13	60, 61, 67-69	Aufwendungen für Sach- und Dienstleistungen	190.370	206.770	158.197
14	66	Abschreibungen	81.153	71.668	80.305
15	71	Aufwendungen für Zuweisungen und Zuschüsse sowie besondere Finanzaufwendungen	3.200	3.200	3.500
16	73	Steueraufwendungen einschl. Aufwendungen aus gesetzlichen Umlageverpflichtungen			
17	72	Transferaufwendungen			
18	70, 74, 76	Sonstige ordentliche Aufwendungen	10.750	10.650	10.244
19		Summe der ordentlichen Aufwendungen (Nr. 11 bis 18)	296.203	302.900	261.416
20		Verwaltungsergebnis (Nr. 10 ./ Nr. 19)	139.282	152.564	124.996
21	56, 57	Finanzerträge	-86.500	-79.500	-87.556
22	77	Finanzaufwendungen			
23		Finanzergebnis (Nr. 21 bis Nr. 22)	-86.500	-79.500	-87.556
24		Ordentliches Ergebnis (Verwaltungsergebnis und Finanzergebnis Nr. 20 und Nr. 23)	52.782	73.064	37.440
25	59	Außerordentliche Erträge			-364.839
26	79	Außerordentliche Aufwendungen			184.094
27		Außerordentliches Ergebnis (Nr. 25 ./ Nr. 26)			-180.745
28		Jahresergebnis vor internen Leistungsbeziehungen (ordentliches Ergebnis und außerordentliches Ergebnis Nr. 24 und Nr. 27)	52.782	73.064	-143.305
29		Erlöse der internen Leistungsbeziehungen			
30		Kosten der internen Leistungsbeziehungen	106.862	106.862	97.677
31		Ergebnis der internen Leistungsbeziehungen	106.862	106.862	97.677
32		Jahresergebnis nach internen Leistungsbeziehungen	159.644	179.926	-45.628

Haushaltsplan Stadt Trendelburg

Teilfinanzhaushalt Produktbereich 15 Wirtschaft und Tourismus

Trendelburg

Pos.	Konten	Bezeichnung	Haushaltsansatz z 2022	Haushaltsansatz z 2021	Ergebnis 2020
		Einzahlungen aus Investitionstätigkeit			
20		+ Einz. aus Investitionszuweis. und -zuschüssen sowie aus Investitionsbeiträgen	25.500	80.000	61.077
21		+ Einz. aus Abgängen von Vermögensgegenständen des Sachanlagevermögens und des immateriellen Anlagevermögens	100.000		296.865
22		+ Einz. aus Abgängen von Vermögensgegenständen des Finanzanlagevermögens			
		Einzahlungen aus Finanzierungstätigkeit			
31		+ Einz. aus der Aufnahme v. Krediten und wirtschaftlich vergleichbaren Vorgängen für Investitionen			
		Summe	125.500	80.000	357.942
		Auszahlungen aus Investitionstätigkeit			
24		- Ausz. für den Erwerb von Grundstücken und Gebäuden	-241.300	-798.000	-85.807
25		- Ausz. für Baumaßnahmen			
26		- Ausz. für Investitionen in das sonstige Sachanlagevermögen und immaterielle Anlagevermögen davon: Ausz. aus gewährten Investitionszuweisungen und -zuschüssen		-20.000	
27		- Ausz. für Investitionen in das Finanzanlagevermögen	-442.170		
		Auszahlungen aus Finanzierungstätigkeit			
32		- Ausz. für die Tilgung von Krediten und wirtschaftlich vergleichbaren Vorgängen für Investitionen			
		Summe	-683.470	-818.000	-85.807
		Saldo (Einzahlungen ./ Auszahlungen)	-557.970	-738.000	272.135

Haushaltsplan Stadt Trendelburg

Teilergebnishaushalt Produktgruppe 1574 Tourismus					
Trendelburg					
Pos.	Konten	Bezeichnung	Haushaltsansatz z 2022	Haushaltsansatz z 2021	Ergebnis 2020
		Ordentliche Erträge			
01	50	Privatrechtliche Leistungsentgelte	-1.950	-1.950	-142
02	51	Öffentlich-rechtliche Leistungsentgelte			
03	548-549	Kostenersatzleistungen und -erstattungen			
04	52	Bestandsveränderungen und aktivierte Eigenleistungen			
05	55	Steuern und steuerähnliche Erträge einschl. Erträge aus gesetzlichen Umlagen			
06	547	Erträge aus Transferleistungen			
07	540-543	Erträge aus Zuweisungen und Zuschüssen für lfd. Zwecke und allgemeine Umlagen			
08	546	Erträge aus der Auflösung von Sonderposten aus Investitionszuweisungen, -zuschüssen und Investitionsbeiträgen	-4.551	-4.549	-4.549
09	53	Sonstige ordentliche Erträge			
10		Summe der ordentlichen Erträge (Nr. 1 bis 9)	-6.501	-6.499	-4.691
		Ordentliche Aufwendungen			
11	62, 63, 640-643, 647-649, 65	Personalaufwendungen	2.900	2.900	1.684
12	644-646	Versorgungsaufwendungen			
13	60, 61, 67-69	Aufwendungen für Sach- und Dienstleistungen	74.420	74.220	59.029
14	66	Abschreibungen	11.373	11.342	11.448
15	71	Aufwendungen für Zuweisungen und Zuschüsse sowie besondere Finanzaufwendungen	3.100	3.100	
16	73	Steueraufwendungen einschl. Aufwendungen aus gesetzlichen Umlageverpflichtungen			
17	72	Transferaufwendungen			
18	70, 74, 76	Sonstige ordentliche Aufwendungen			
19		Summe der ordentlichen Aufwendungen (Nr. 11 bis 18)	91.793	91.562	72.161
20		Verwaltungsergebnis (Nr. 10 ./ Nr. 19)	85.292	85.063	67.470
21	56, 57	Finanzerträge			
22	77	Finanzaufwendungen			
23		Finanzergebnis (Nr. 21 bis Nr. 22)			
24		Ordentliches Ergebnis (Verwaltungsergebnis und Finanzergebnis Nr. 20 und Nr. 23)	85.292	85.063	67.470
25	59	Außerordentliche Erträge			-250
26	79	Außerordentliche Aufwendungen			
27		Außerordentliches Ergebnis (Nr. 25 ./ Nr. 26)			-250
28		Jahresergebnis vor internen Leistungsbeziehungen (ordentliches Ergebnis und außerordentliches Ergebnis Nr. 24 und Nr. 27)	85.292	85.063	67.220
29		Erlöse der internen Leistungsbeziehungen			
30		Kosten der internen Leistungsbeziehungen	17.243	17.243	27.046
31		Ergebnis der internen Leistungsbeziehungen	17.243	17.243	27.046
32		Jahresergebnis nach internen Leistungsbeziehungen	102.535	102.306	94.266

Haushaltsplan Stadt Trendelburg

Teilfinanzhaushalt Produktgruppe 1574 Tourismus

Trendelburg

Pos.	Konten	Bezeichnung	Haushaltsansatz z 2022	Haushaltsansatz z 2021	Ergebnis 2020
		Einzahlungen aus Investitionstätigkeit			
20		+ Einz. aus Investitionszuweis. und -zuschüssen sowie aus Investitionsbeiträgen			53.080
21		+ Einz. aus Abgängen von Vermögensgegenständen des Sachanlagevermögens und des immateriellen Anlagevermögens			
22		+ Einz. aus Abgängen von Vermögensgegenständen des Finanzanlagevermögens			
		Einzahlungen aus Finanzierungstätigkeit			
31		+ Einz. aus der Aufnahme v. Krediten und wirtschaftlich vergleichbaren Vorgängen für Investitionen			
		Summe			53.080
		Auszahlungen aus Investitionstätigkeit			
24		- Ausz. für den Erwerb von Grundstücken und Gebäuden	-38.800		-64.556
25		- Ausz. für Baumaßnahmen			
26		- Ausz. für Investitionen in das sonstige Sachanlagevermögen und immaterielle Anlagevermögen davon: Ausz. aus gewährten Investitionszuweisungen und -zuschüssen		-20.000	
27		- Ausz. für Investitionen in das Finanzanlagevermögen			
		Auszahlungen aus Finanzierungstätigkeit			
32		- Ausz. für die Tilgung von Krediten und wirtschaftlich vergleichbaren Vorgängen für Investitionen			
		Summe	-38.800	-20.000	-64.556
		Saldo (Einzahlungen ./ Auszahlungen)	-38.800	-20.000	-11.476

Haushaltsplan Stadt Trendelburg

Teilergebnishaushalt Produkt 157401 Tourismus					
Trendelburg					
Pos.	Konten	Bezeichnung	Haushaltsansatz z 2022	Haushaltsansatz z 2021	Ergebnis 2020
		Ordentliche Erträge			
01	50	Privatrechtliche Leistungsentgelte	-1.950	-1.950	-142
02	51	Öffentlich-rechtliche Leistungsentgelte			
03	548-549	Kostenersatzleistungen und -erstattungen			
04	52	Bestandsveränderungen und aktivierte Eigenleistungen			
05	55	Steuern und steuerähnliche Erträge einschl. Erträge aus gesetzlichen Umlagen			
06	547	Erträge aus Transferleistungen			
07	540-543	Erträge aus Zuweisungen und Zuschüssen für lfd. Zwecke und allgemeine Umlagen			
08	546	Erträge aus der Auflösung von Sonderposten aus Investitionszuweisungen, -zuschüssen und Investitionsbeiträgen	-4.551	-4.549	-4.549
09	53	Sonstige ordentliche Erträge			
10		Summe der ordentlichen Erträge (Nr. 1 bis 9)	-6.501	-6.499	-4.691
		Ordentliche Aufwendungen			
11	62, 63, 640-643, 647-649, 65	Personalaufwendungen	2.900	2.900	1.684
12	644-646	Versorgungsaufwendungen			
13	60, 61, 67-69	Aufwendungen für Sach- und Dienstleistungen	74.420	74.220	59.029
14	66	Abschreibungen	11.373	11.342	11.448
15	71	Aufwendungen für Zuweisungen und Zuschüsse sowie besondere Finanzaufwendungen	3.100	3.100	
16	73	Steueraufwendungen einschl. Aufwendungen aus gesetzlichen Umlageverpflichtungen			
17	72	Transferaufwendungen			
18	70, 74, 76	Sonstige ordentliche Aufwendungen			
19		Summe der ordentlichen Aufwendungen (Nr. 11 bis 18)	91.793	91.562	72.161
20		Verwaltungsergebnis (Nr. 10 ./ Nr. 19)	85.292	85.063	67.470
21	56, 57	Finanzerträge			
22	77	Finanzaufwendungen			
23		Finanzergebnis (Nr. 21 bis Nr. 22)			
24		Ordentliches Ergebnis (Verwaltungsergebnis und Finanzergebnis Nr. 20 und Nr. 23)	85.292	85.063	67.470
25	59	Außerordentliche Erträge			-250
26	79	Außerordentliche Aufwendungen			
27		Außerordentliches Ergebnis (Nr. 25 ./ Nr. 26)			-250
28		Jahresergebnis vor internen Leistungsbeziehungen (ordentliches Ergebnis und außerordentliches Ergebnis Nr. 24 und Nr. 27)	85.292	85.063	67.220
29		Erlöse der internen Leistungsbeziehungen			
30		Kosten der internen Leistungsbeziehungen	17.243	17.243	27.046
31		Ergebnis der internen Leistungsbeziehungen	17.243	17.243	27.046
32		Jahresergebnis nach internen Leistungsbeziehungen	102.535	102.306	94.266

Haushaltsplan Stadt Trendelburg

Teilfinanzhaushalt Produkt 157401 Tourismus

Trendelburg

Pos.	Konten	Bezeichnung	Haushaltsansatz z 2022	Haushaltsansatz z 2021	Ergebnis 2020
		Einzahlungen aus Investitionstätigkeit			
20		+ Einz. aus Investitionszuweis. und -zuschüssen sowie aus Investitionsbeiträgen			53.080
21		+ Einz. aus Abgängen von Vermögensgegenständen des Sachanlagevermögens und des immateriellen Anlagevermögens			
22		+ Einz. aus Abgängen von Vermögensgegenständen des Finanzanlagevermögens			
		Einzahlungen aus Finanzierungstätigkeit			
31		+ Einz. aus der Aufnahme v. Krediten und wirtschaftlich vergleichbaren Vorgängen für Investitionen			
		Summe			53.080
		Auszahlungen aus Investitionstätigkeit			
24		- Ausz. für den Erwerb von Grundstücken und Gebäuden	-38.800		-64.556
25		- Ausz. für Baumaßnahmen			
26		- Ausz. für Investitionen in das sonstige Sachanlagevermögen und immaterielle Anlagevermögen davon: Ausz. aus gewährten Investitionszuweisungen und -zuschüssen		-20.000	
27		- Ausz. für Investitionen in das Finanzanlagevermögen			
		Auszahlungen aus Finanzierungstätigkeit			
32		- Ausz. für die Tilgung von Krediten und wirtschaftlich vergleichbaren Vorgängen für Investitionen			
		Summe	-38.800	-20.000	-64.556
		Saldo (Einzahlungen ./ Auszahlungen)	-38.800	-20.000	-11.476

Haushaltsplan Stadt Trendelburg

Teilergebnishaushalt Produktgruppe 1576 Allg. Einrichtungen und Unternehmen

Trendelburg

Pos.	Konten	Bezeichnung	Haushaltsansatz z 2022	Haushaltsansatz z 2021	Ergebnis 2020
		Ordentliche Erträge			
01	50	Privatrechtliche Leistungsentgelte	-116.000	-116.300	-101.456
02	51	Öffentlich-rechtliche Leistungsentgelte	-3.500	-3.500	-1.085
03	548-549	Kostenersatzleistungen und -erstattungen			
04	52	Bestandsveränderungen und aktivierte Eigenleistungen			
05	55	Steuern und steuerähnliche Erträge einschl. Erträge aus gesetzlichen Umlagen			
06	547	Erträge aus Transferleistungen			
07	540-543	Erträge aus Zuweisungen und Zuschüssen für lfd. Zwecke und allgemeine Umlagen			
08	546	Erträge aus der Auflösung von Sonderposten aus Investitionszuweisungen, -zuschüssen und Investitionsbeiträgen	-20.233	-20.237	-19.567
09	53	Sonstige ordentliche Erträge	-1.100	-1.100	-36
10		Summe der ordentlichen Erträge (Nr. 1 bis 9)	-140.833	-141.137	-122.143
		Ordentliche Aufwendungen			
11	62, 63, 640-643, 647-649, 65	Personalaufwendungen	7.380	7.264	7.058
12	644-646	Versorgungsaufwendungen	450	448	428
13	60, 61, 67-69	Aufwendungen für Sach- und Dienstleistungen	115.950	132.550	96.788
14	66	Abschreibungen	55.229	55.124	54.307
15	71	Aufwendungen für Zuweisungen und Zuschüsse sowie besondere Finanzaufwendungen	100	100	3.500
16	73	Steueraufwendungen einschl. Aufwendungen aus gesetzlichen Umlageverpflichtungen			
17	72	Transferaufwendungen			
18	70, 74, 76	Sonstige ordentliche Aufwendungen	10.750	10.650	10.244
19		Summe der ordentlichen Aufwendungen (Nr. 11 bis 18)	189.859	206.136	172.324
20		Verwaltungsergebnis (Nr. 10 ./ Nr. 19)	49.026	64.999	50.181
21	56, 57	Finanzerträge			
22	77	Finanzaufwendungen			
23		Finanzergebnis (Nr. 21 bis Nr. 22)			
24		Ordentliches Ergebnis (Verwaltungsergebnis und Finanzergebnis Nr. 20 und Nr. 23)	49.026	64.999	50.181
25	59	Außerordentliche Erträge			-364.589
26	79	Außerordentliche Aufwendungen			184.094
27		Außerordentliches Ergebnis (Nr. 25 ./ Nr. 26)			-180.495
28		Jahresergebnis vor internen Leistungsbeziehungen (ordentliches Ergebnis und außerordentliches Ergebnis Nr. 24 und Nr. 27)	49.026	64.999	-130.314
29		Erlöse der internen Leistungsbeziehungen			
30		Kosten der internen Leistungsbeziehungen	88.255	88.255	69.267
31		Ergebnis der internen Leistungsbeziehungen	88.255	88.255	69.267
32		Jahresergebnis nach internen Leistungsbeziehungen	137.281	153.254	-61.047

Haushaltsplan Stadt Trendelburg

Teilfinanzhaushalt Produktgruppe 1576 Allg. Einrichtungen und Unternehmen

Trendelburg

Pos.	Konten	Bezeichnung	Haushaltsansatz z 2022	Haushaltsansatz z 2021	Ergebnis 2020
		Einzahlungen aus Investitionstätigkeit			
20		+ Einz. aus Investitionszuweis. und -zuschüssen sowie aus Investitionsbeiträgen	25.500	60.000	7.997
21		+ Einz. aus Abgängen von Vermögensgegenständen des Sachanlagevermögens und des immateriellen Anlagevermögens	100.000		296.865
22		+ Einz. aus Abgängen von Vermögensgegenständen des Finanzanlagevermögens			
		Einzahlungen aus Finanzierungstätigkeit			
31		+ Einz. aus der Aufnahme v. Krediten und wirtschaftlich vergleichbaren Vorgängen für Investitionen			
		Summe	125.500	60.000	304.862
		Auszahlungen aus Investitionstätigkeit			
24		- Ausz. für den Erwerb von Grundstücken und Gebäuden	-202.500	-105.000	-21.251
25		- Ausz. für Baumaßnahmen			
26		- Ausz. für Investitionen in das sonstige Sachanlagevermögen und immaterielle Anlagevermögen davon: Ausz. aus gewährten Investitionszuweisungen und -zuschüssen			
27		- Ausz. für Investitionen in das Finanzanlagevermögen			
		Auszahlungen aus Finanzierungstätigkeit			
32		- Ausz. für die Tilgung von Krediten und wirtschaftlich vergleichbaren Vorgängen für Investitionen			
		Summe	-202.500	-105.000	-21.251
		Saldo (Einzahlungen ./ Auszahlungen)	-77.000	-45.000	283.611

Haushaltsplan Stadt Trendelburg

Teilergebnishaushalt Produkt 157601 Bereitstellung von Bürgerhäusern u.Mehrzweckhallen					
Trendelburg					
Pos.	Konten	Bezeichnung	Haushaltsansatz z 2022	Haushaltsansatz z 2021	Ergebnis 2020
		Ordentliche Erträge			
01	50	Privatrechtliche Leistungsentgelte	-15.000	-15.000	-20.735
02	51	Öffentlich-rechtliche Leistungsentgelte	-3.500	-3.500	-1.085
03	548-549	Kostenersatzleistungen und -erstattungen			
04	52	Bestandsveränderungen und aktivierte Eigenleistungen			
05	55	Steuern und steuerähnliche Erträge einschl. Erträge aus gesetzlichen Umlagen			
06	547	Erträge aus Transferleistungen			
07	540-543	Erträge aus Zuweisungen und Zuschüssen für lfd. Zwecke und allgemeine Umlagen			
08	546	Erträge aus der Auflösung von Sonderposten aus Investitionszuweisungen, -zuschüssen und Investitionsbeiträgen	-17.498	-17.503	-16.832
09	53	Sonstige ordentliche Erträge	-1.100	-1.100	-36
10		Summe der ordentlichen Erträge (Nr. 1 bis 9)	-37.098	-37.103	-38.687
		Ordentliche Aufwendungen			
11	62, 63, 640-643, 647-649, 65	Personalaufwendungen	7.380	7.264	7.058
12	644-646	Versorgungsaufwendungen	450	448	428
13	60, 61, 67-69	Aufwendungen für Sach- und Dienstleistungen	99.750	95.750	90.105
14	66	Abschreibungen	41.296	41.191	40.373
15	71	Aufwendungen für Zuweisungen und Zuschüsse sowie besondere Finanzaufwendungen	100	100	3.500
16	73	Steueraufwendungen einschl. Aufwendungen aus gesetzlichen Umlageverpflichtungen			
17	72	Transferaufwendungen			
18	70, 74, 76	Sonstige ordentliche Aufwendungen	750	650	733
19		Summe der ordentlichen Aufwendungen (Nr. 11 bis 18)	149.726	145.403	142.197
20		Verwaltungsergebnis (Nr. 10 ./ Nr. 19)	112.628	108.300	103.510
21	56, 57	Finanzerträge			
22	77	Finanzaufwendungen			
23		Finanzergebnis (Nr. 21 bis Nr. 22)			
24		Ordentliches Ergebnis (Verwaltungsergebnis und Finanzergebnis Nr. 20 und Nr. 23)	112.628	108.300	103.510
25	59	Außerordentliche Erträge			-10.626
26	79	Außerordentliche Aufwendungen			3.598
27		Außerordentliches Ergebnis (Nr. 25 ./ Nr. 26)			-7.028
28		Jahresergebnis vor internen Leistungsbeziehungen (ordentliches Ergebnis und außerordentliches Ergebnis Nr. 24 und Nr. 27)	112.628	108.300	96.482
29		Erlöse der internen Leistungsbeziehungen			
30		Kosten der internen Leistungsbeziehungen	44.125	44.125	42.171
31		Ergebnis der internen Leistungsbeziehungen	44.125	44.125	42.171
32		Jahresergebnis nach internen Leistungsbeziehungen	156.753	152.425	138.653

Haushaltsplan Stadt Trendelburg

Teilfinanzhaushalt Produkt 157601 Bereitstellung von Bürgerhäusern u.Mehrzweckhallen

Trendelburg

Pos.	Konten	Bezeichnung	Haushaltsansatz z 2022	Haushaltsansatz z 2021	Ergebnis 2020
		Einzahlungen aus Investitionstätigkeit			
20		+ Einz. aus Investitionszuweis. und -zuschüssen sowie aus Investitionsbeiträgen	25.500		7.997
21		+ Einz. aus Abgängen von Vermögensgegenständen des Sachanlagevermögens und des immateriellen Anlagevermögens			
22		+ Einz. aus Abgängen von Vermögensgegenständen des Finanzanlagevermögens			
		Einzahlungen aus Finanzierungstätigkeit			
31		+ Einz. aus der Aufnahme v. Krediten und wirtschaftlich vergleichbaren Vorgängen für Investitionen			
		Summe	25.500		7.997
		Auszahlungen aus Investitionstätigkeit			
24		- Ausz. für den Erwerb von Grundstücken und Gebäuden	-102.500	-55.000	-14.198
25		- Ausz. für Baumaßnahmen			
26		- Ausz. für Investitionen in das sonstige Sachanlagevermögen und immaterielle Anlagevermögen davon: Ausz. aus gewährten Investitionszuweisungen und -zuschüssen			
27		- Ausz. für Investitionen in das Finanzanlagevermögen			
		Auszahlungen aus Finanzierungstätigkeit			
32		- Ausz. für die Tilgung von Krediten und wirtschaftlich vergleichbaren Vorgängen für Investitionen			
		Summe	-102.500	-55.000	-14.198
		Saldo (Einzahlungen ./ Auszahlungen)	-77.000	-55.000	-6.201

Haushaltsplan Stadt Trendelburg

Teilergebnishaushalt Produkt 157602 allg. Grundvermögen

Trendelburg

Pos.	Konten	Bezeichnung	Haushaltsansatz z 2022	Haushaltsansatz z 2021	Ergebnis 2020
		Ordentliche Erträge			
01	50	Privatrechtliche Leistungsentgelte	-100.000	-100.000	-80.482
02	51	Öffentlich-rechtliche Leistungsentgelte			
03	548-549	Kostenersatzleistungen und -erstattungen			
04	52	Bestandsveränderungen und aktivierte Eigenleistungen			
05	55	Steuern und steuerähnliche Erträge einschl. Erträge aus gesetzlichen Umlagen			
06	547	Erträge aus Transferleistungen			
07	540-543	Erträge aus Zuweisungen und Zuschüssen für lfd. Zwecke und allgemeine Umlagen			
08	546	Erträge aus der Auflösung von Sonderposten aus Investitionszuweisungen, -zuschüssen und Investitionsbeiträgen	-1.422	-1.422	-1.422
09	53	Sonstige ordentliche Erträge			
10		Summe der ordentlichen Erträge (Nr. 1 bis 9)	-101.422	-101.422	-81.904
		Ordentliche Aufwendungen			
11	62, 63, 640-643, 647-649, 65	Personalaufwendungen			
12	644-646	Versorgungsaufwendungen			
13	60, 61, 67-69	Aufwendungen für Sach- und Dienstleistungen	14.400	32.900	6.250
14	66	Abschreibungen	12.425	12.425	12.426
15	71	Aufwendungen für Zuweisungen und Zuschüsse sowie besondere Finanzaufwendungen			
16	73	Steueraufwendungen einschl. Aufwendungen aus gesetzlichen Umlageverpflichtungen			
17	72	Transferaufwendungen			
18	70, 74, 76	Sonstige ordentliche Aufwendungen	10.000	10.000	9.511
19		Summe der ordentlichen Aufwendungen (Nr. 11 bis 18)	36.825	55.325	28.187
20		Verwaltungsergebnis (Nr. 10 ./ Nr. 19)	-64.597	-46.097	-53.717
21	56, 57	Finanzerträge			
22	77	Finanzaufwendungen			
23		Finanzergebnis (Nr. 21 bis Nr. 22)			
24		Ordentliches Ergebnis (Verwaltungsergebnis und Finanzergebnis Nr. 20 und Nr. 23)	-64.597	-46.097	-53.717
25	59	Außerordentliche Erträge			-353.963
26	79	Außerordentliche Aufwendungen			180.496
27		Außerordentliches Ergebnis (Nr. 25 ./ Nr. 26)			-173.467
28		Jahresergebnis vor internen Leistungsbeziehungen (ordentliches Ergebnis und außerordentliches Ergebnis Nr. 24 und Nr. 27)	-64.597	-46.097	-227.184
29		Erlöse der internen Leistungsbeziehungen			
30		Kosten der internen Leistungsbeziehungen	42.203	42.203	26.182
31		Ergebnis der internen Leistungsbeziehungen	42.203	42.203	26.182
32		Jahresergebnis nach internen Leistungsbeziehungen	-22.394	-3.894	-201.002

Haushaltsplan Stadt Trendelburg

Teilfinanzhaushalt Produkt 157602 allg. Grundvermögen

Trendelburg

Pos.	Konten	Bezeichnung	Haushaltsansatz z 2022	Haushaltsansatz z 2021	Ergebnis 2020
		Einzahlungen aus Investitionstätigkeit			
20		+ Einz. aus Investitionszuweis. und -zuschüssen sowie aus Investitionsbeiträgen		60.000	
21		+ Einz. aus Abgängen von Vermögensgegenständen des Sachanlagevermögens und des immateriellen Anlagevermögens	100.000		296.865
22		+ Einz. aus Abgängen von Vermögensgegenständen des Finanzanlagevermögens			
		Einzahlungen aus Finanzierungstätigkeit			
31		+ Einz. aus der Aufnahme v. Krediten und wirtschaftlich vergleichbaren Vorgängen für Investitionen			
		Summe	100.000	60.000	296.865
		Auszahlungen aus Investitionstätigkeit			
24		- Ausz. für den Erwerb von Grundstücken und Gebäuden	-100.000	-50.000	-7.053
25		- Ausz. für Baumaßnahmen			
26		- Ausz. für Investitionen in das sonstige Sachanlagevermögen und immaterielle Anlagevermögen davon: Ausz. aus gewährten Investitionszuweisungen und -zuschüssen			
27		- Ausz. für Investitionen in das Finanzanlagevermögen			
		Auszahlungen aus Finanzierungstätigkeit			
32		- Ausz. für die Tilgung von Krediten und wirtschaftlich vergleichbaren Vorgängen für Investitionen			
		Summe	-100.000	-50.000	-7.053
		Saldo (Einzahlungen ./ Auszahlungen)		10.000	289.812

Haushaltsplan Stadt Trendelburg

Teilergebnishaushalt Produkt 157603 Festplätze/Märkte

Trendelburg

Pos.	Konten	Bezeichnung	Haushaltsansatz z 2022	Haushaltsansatz z 2021	Ergebnis 2020
		Ordentliche Erträge			
01	50	Privatrechtliche Leistungsentgelte	-1.000	-1.300	-239
02	51	Öffentlich-rechtliche Leistungsentgelte			
03	548-549	Kostenersatzleistungen und -erstattungen			
04	52	Bestandsveränderungen und aktivierte Eigenleistungen			
05	55	Steuern und steuerähnliche Erträge einschl. Erträge aus gesetzlichen Umlagen			
06	547	Erträge aus Transferleistungen			
07	540-543	Erträge aus Zuweisungen und Zuschüssen für lfd. Zwecke und allgemeine Umlagen			
08	546	Erträge aus der Auflösung von Sonderposten aus Investitionszuweisungen, -zuschüssen und Investitionsbeiträgen			
09	53	Sonstige ordentliche Erträge			
10		Summe der ordentlichen Erträge (Nr. 1 bis 9)	-1.000	-1.300	-239
		Ordentliche Aufwendungen			
11	62, 63, 640-643, 647-649, 65	Personalaufwendungen			
12	644-646	Versorgungsaufwendungen			
13	60, 61, 67-69	Aufwendungen für Sach- und Dienstleistungen	1.600	3.600	296
14	66	Abschreibungen			
15	71	Aufwendungen für Zuweisungen und Zuschüsse sowie besondere Finanzaufwendungen			
16	73	Steueraufwendungen einschl. Aufwendungen aus gesetzlichen Umlageverpflichtungen			
17	72	Transferaufwendungen			
18	70, 74, 76	Sonstige ordentliche Aufwendungen			
19		Summe der ordentlichen Aufwendungen (Nr. 11 bis 18)	1.600	3.600	296
20		Verwaltungsergebnis (Nr. 10 ./ Nr. 19)	600	2.300	57
21	56, 57	Finanzerträge			
22	77	Finanzaufwendungen			
23		Finanzergebnis (Nr. 21 bis Nr. 22)			
24		Ordentliches Ergebnis (Verwaltungsergebnis und Finanzergebnis Nr. 20 und Nr. 23)	600	2.300	57
25	59	Außerordentliche Erträge			
26	79	Außerordentliche Aufwendungen			
27		Außerordentliches Ergebnis (Nr. 25 ./ Nr. 26)			
28		Jahresergebnis vor internen Leistungsbeziehungen (ordentliches Ergebnis und außerordentliches Ergebnis Nr. 24 und Nr. 27)	600	2.300	57
29		Erlöse der internen Leistungsbeziehungen			
30		Kosten der internen Leistungsbeziehungen	1.426	1.426	414
31		Ergebnis der internen Leistungsbeziehungen	1.426	1.426	414
32		Jahresergebnis nach internen Leistungsbeziehungen	2.026	3.726	471

Haushaltsplan Stadt Trendelburg

Teilfinanzhaushalt Produkt 157603 Festplätze/Märkte

Trendelburg

Pos.	Konten	Bezeichnung	Haushaltsansatz z 2022	Haushaltsansatz z 2021	Ergebnis 2020
		Einzahlungen aus Investitionstätigkeit			
20		+ Einz. aus Investitionszuweis. und -zuschüssen sowie aus Investitionsbeiträgen			
21		+ Einz. aus Abgängen von Vermögensgegenständen des Sachanlagevermögens und des immateriellen Anlagevermögens			
22		+ Einz. aus Abgängen von Vermögensgegenständen des Finanzanlagevermögens			
		Einzahlungen aus Finanzierungstätigkeit			
31		+ Einz. aus der Aufnahme v. Krediten und wirtschaftlich vergleichbaren Vorgängen für Investitionen			
		Summe			
		Auszahlungen aus Investitionstätigkeit			
24		- Ausz. für den Erwerb von Grundstücken und Gebäuden			
25		- Ausz. für Baumaßnahmen			
26		- Ausz. für Investitionen in das sonstige Sachanlagevermögen und immaterielle Anlagevermögen davon: Ausz. aus gewährten Investitionszuweisungen und -zuschüssen			
27		- Ausz. für Investitionen in das Finanzanlagevermögen			
		Auszahlungen aus Finanzierungstätigkeit			
32		- Ausz. für die Tilgung von Krediten und wirtschaftlich vergleichbaren Vorgängen für Investitionen			
		Summe			
		Saldo (Einzahlungen ./ Auszahlungen)			

Haushaltsplan Stadt Trendelburg

Teilergebnishaushalt Produkt 157604 sonstige Einrichtungen

Trendelburg

Pos.	Konten	Bezeichnung	Haushaltsansatz z 2022	Haushaltsansatz z 2021	Ergebnis 2020
		Ordentliche Erträge			
01	50	Privatrechtliche Leistungsentgelte			
02	51	Öffentlich-rechtliche Leistungsentgelte			
03	548-549	Kostenersatzleistungen und -erstattungen			
04	52	Bestandsveränderungen und aktivierte Eigenleistungen			
05	55	Steuern und steuerähnliche Erträge einschl. Erträge aus gesetzlichen Umlagen			
06	547	Erträge aus Transferleistungen			
07	540-543	Erträge aus Zuweisungen und Zuschüssen für lfd. Zwecke und allgemeine Umlagen			
08	546	Erträge aus der Auflösung von Sonderposten aus Investitionszuweisungen, -zuschüssen und Investitionsbeiträgen	-1.313	-1.312	-1.313
09	53	Sonstige ordentliche Erträge			
10		Summe der ordentlichen Erträge (Nr. 1 bis 9)	-1.313	-1.312	-1.313
		Ordentliche Aufwendungen			
11	62, 63, 640-643, 647-649, 65	Personalaufwendungen			
12	644-646	Versorgungsaufwendungen			
13	60, 61, 67-69	Aufwendungen für Sach- und Dienstleistungen	200	300	136
14	66	Abschreibungen	1.508	1.508	1.508
15	71	Aufwendungen für Zuweisungen und Zuschüsse sowie besondere Finanzaufwendungen			
16	73	Steueraufwendungen einschl. Aufwendungen aus gesetzlichen Umlageverpflichtungen			
17	72	Transferaufwendungen			
18	70, 74, 76	Sonstige ordentliche Aufwendungen			
19		Summe der ordentlichen Aufwendungen (Nr. 11 bis 18)	1.708	1.808	1.644
20		Verwaltungsergebnis (Nr. 10 ./ Nr. 19)	395	496	331
21	56, 57	Finanzerträge			
22	77	Finanzaufwendungen			
23		Finanzergebnis (Nr. 21 bis Nr. 22)			
24		Ordentliches Ergebnis (Verwaltungsergebnis und Finanzergebnis Nr. 20 und Nr. 23)	395	496	331
25	59	Außerordentliche Erträge			
26	79	Außerordentliche Aufwendungen			
27		Außerordentliches Ergebnis (Nr. 25 ./ Nr. 26)			
28		Jahresergebnis vor internen Leistungsbeziehungen (ordentliches Ergebnis und außerordentliches Ergebnis Nr. 24 und Nr. 27)	395	496	331
29		Erlöse der internen Leistungsbeziehungen			
30		Kosten der internen Leistungsbeziehungen	501	501	501
31		Ergebnis der internen Leistungsbeziehungen	501	501	501
32		Jahresergebnis nach internen Leistungsbeziehungen	896	997	832

Haushaltsplan Stadt Trendelburg

Teilfinanzhaushalt Produkt 157604 sonstige Einrichtungen

Trendelburg

Pos.	Konten	Bezeichnung	Haushaltsansatz z 2022	Haushaltsansatz z 2021	Ergebnis 2020
		Einzahlungen aus Investitionstätigkeit			
20		+ Einz. aus Investitionszuweis. und -zuschüssen sowie aus Investitionsbeiträgen			
21		+ Einz. aus Abgängen von Vermögensgegenständen des Sachanlagevermögens und des immateriellen Anlagevermögens			
22		+ Einz. aus Abgängen von Vermögensgegenständen des Finanzanlagevermögens			
		Einzahlungen aus Finanzierungstätigkeit			
31		+ Einz. aus der Aufnahme v. Krediten und wirtschaftlich vergleichbaren Vorgängen für Investitionen			
		Summe			
		Auszahlungen aus Investitionstätigkeit			
24		- Ausz. für den Erwerb von Grundstücken und Gebäuden			
25		- Ausz. für Baumaßnahmen			
26		- Ausz. für Investitionen in das sonstige Sachanlagevermögen und immaterielle Anlagevermögen davon: Ausz. aus gewährten Investitionszuweisungen und -zuschüssen			
27		- Ausz. für Investitionen in das Finanzanlagevermögen			
		Auszahlungen aus Finanzierungstätigkeit			
32		- Ausz. für die Tilgung von Krediten und wirtschaftlich vergleichbaren Vorgängen für Investitionen			
		Summe			
		Saldo (Einzahlungen ./ Auszahlungen)			

Haushaltsplan Stadt Trendelburg

Teilergebnishaushalt Produktgruppe 1578 Erneuerbare Energien

Trendelburg

Pos.	Konten	Bezeichnung	Haushaltsansatz z 2022	Haushaltsansatz z 2021	Ergebnis 2020
		Ordentliche Erträge			
01	50	Privatrechtliche Leistungsentgelte			
02	51	Öffentlich-rechtliche Leistungsentgelte			
03	548-549	Kostenersatzleistungen und -erstattungen			
04	52	Bestandsveränderungen und aktivierte Eigenleistungen			
05	55	Steuern und steuerähnliche Erträge einschl. Erträge aus gesetzlichen Umlagen			
06	547	Erträge aus Transferleistungen			
07	540-543	Erträge aus Zuweisungen und Zuschüssen für lfd. Zwecke und allgemeine Umlagen			
08	546	Erträge aus der Auflösung von Sonderposten aus Investitionszuweisungen, -zuschüssen und Investitionsbeiträgen			
09	53	Sonstige ordentliche Erträge			
10		Summe der ordentlichen Erträge (Nr. 1 bis 9)			
		Ordentliche Aufwendungen			
11	62, 63, 640-643, 647-649, 65	Personalaufwendungen			
12	644-646	Versorgungsaufwendungen			
13	60, 61, 67-69	Aufwendungen für Sach- und Dienstleistungen			2.380
14	66	Abschreibungen			
15	71	Aufwendungen für Zuweisungen und Zuschüsse sowie besondere Finanzaufwendungen			
16	73	Steueraufwendungen einschl. Aufwendungen aus gesetzlichen Umlageverpflichtungen			
17	72	Transferaufwendungen			
18	70, 74, 76	Sonstige ordentliche Aufwendungen			
19		Summe der ordentlichen Aufwendungen (Nr. 11 bis 18)			2.380
20		Verwaltungsergebnis (Nr. 10 ./ Nr. 19)			2.380
21	56, 57	Finanzerträge	-86.500	-79.500	-87.556
22	77	Finanzaufwendungen			
23		Finanzergebnis (Nr. 21 bis Nr. 22)	-86.500	-79.500	-87.556
24		Ordentliches Ergebnis (Verwaltungsergebnis und Finanzergebnis Nr. 20 und Nr. 23)	-86.500	-79.500	-85.176
25	59	Außerordentliche Erträge			
26	79	Außerordentliche Aufwendungen			
27		Außerordentliches Ergebnis (Nr. 25 ./ Nr. 26)			
28		Jahresergebnis vor internen Leistungsbeziehungen (ordentliches Ergebnis und außerordentliches Ergebnis Nr. 24 und Nr. 27)	-86.500	-79.500	-85.176
29		Erlöse der internen Leistungsbeziehungen			
30		Kosten der internen Leistungsbeziehungen			
31		Ergebnis der internen Leistungsbeziehungen			
32		Jahresergebnis nach internen Leistungsbeziehungen	-86.500	-79.500	-85.176

Haushaltsplan Stadt Trendelburg

Teilfinanzhaushalt Produktgruppe 1578 Erneuerbare Energien

Trendelburg

Pos.	Konten	Bezeichnung	Haushaltsansatz z 2022	Haushaltsansatz z 2021	Ergebnis 2020
		Einzahlungen aus Investitionstätigkeit			
20		+ Einz. aus Investitionszuweis. und -zuschüssen sowie aus Investitionsbeiträgen			
21		+ Einz. aus Abgängen von Vermögensgegenständen des Sachanlagevermögens und des immateriellen Anlagevermögens			
22		+ Einz. aus Abgängen von Vermögensgegenständen des Finanzanlagevermögens			
		Einzahlungen aus Finanzierungstätigkeit			
31		+ Einz. aus der Aufnahme v. Krediten und wirtschaftlich vergleichbaren Vorgängen für Investitionen			
		Summe			
		Auszahlungen aus Investitionstätigkeit			
24		- Ausz. für den Erwerb von Grundstücken und Gebäuden		-620.000	
25		- Ausz. für Baumaßnahmen			
26		- Ausz. für Investitionen in das sonstige Sachanlagevermögen und immaterielle Anlagevermögen davon: Ausz. aus gewährten Investitionszuweisungen und -zuschüssen			
27		- Ausz. für Investitionen in das Finanzanlagevermögen	-442.170		
		Auszahlungen aus Finanzierungstätigkeit			
32		- Ausz. für die Tilgung von Krediten und wirtschaftlich vergleichbaren Vorgängen für Investitionen			
		Summe	-442.170	-620.000	
		Saldo (Einzahlungen ./ Auszahlungen)	-442.170	-620.000	

Haushaltsplan Stadt Trendelburg

Teilergebnishaushalt Produkt 157801 Erneuerbare Energien					
Trendelburg					
Pos.	Konten	Bezeichnung	Haushaltsansatz z 2022	Haushaltsansatz z 2021	Ergebnis 2020
		Ordentliche Erträge			
01	50	Privatrechtliche Leistungsentgelte			
02	51	Öffentlich-rechtliche Leistungsentgelte			
03	548-549	Kostenersatzleistungen und -erstattungen			
04	52	Bestandsveränderungen und aktivierte Eigenleistungen			
05	55	Steuern und steuerähnliche Erträge einschl. Erträge aus gesetzlichen Umlagen			
06	547	Erträge aus Transferleistungen			
07	540-543	Erträge aus Zuweisungen und Zuschüssen für lfd. Zwecke und allgemeine Umlagen			
08	546	Erträge aus der Auflösung von Sonderposten aus Investitionszuweisungen, -zuschüssen und Investitionsbeiträgen			
09	53	Sonstige ordentliche Erträge			
10		Summe der ordentlichen Erträge (Nr. 1 bis 9)			
		Ordentliche Aufwendungen			
11	62, 63, 640-643, 647-649, 65	Personalaufwendungen			
12	644-646	Versorgungsaufwendungen			
13	60, 61, 67-69	Aufwendungen für Sach- und Dienstleistungen			2.380
14	66	Abschreibungen			
15	71	Aufwendungen für Zuweisungen und Zuschüsse sowie besondere Finanzaufwendungen			
16	73	Steueraufwendungen einschl. Aufwendungen aus gesetzlichen Umlageverpflichtungen			
17	72	Transferaufwendungen			
18	70, 74, 76	Sonstige ordentliche Aufwendungen			
19		Summe der ordentlichen Aufwendungen (Nr. 11 bis 18)			2.380
20		Verwaltungsergebnis (Nr. 10 ./ Nr. 19)			2.380
21	56, 57	Finanzerträge	-86.500	-79.500	-87.556
22	77	Finanzaufwendungen			
23		Finanzergebnis (Nr. 21 bis Nr. 22)	-86.500	-79.500	-87.556
24		Ordentliches Ergebnis (Verwaltungsergebnis und Finanzergebnis Nr. 20 und Nr. 23)	-86.500	-79.500	-85.176
25	59	Außerordentliche Erträge			
26	79	Außerordentliche Aufwendungen			
27		Außerordentliches Ergebnis (Nr. 25 ./ Nr. 26)			
28		Jahresergebnis vor internen Leistungsbeziehungen (ordentliches Ergebnis und außerordentliches Ergebnis Nr. 24 und Nr. 27)	-86.500	-79.500	-85.176
29		Erlöse der internen Leistungsbeziehungen			
30		Kosten der internen Leistungsbeziehungen			
31		Ergebnis der internen Leistungsbeziehungen			
32		Jahresergebnis nach internen Leistungsbeziehungen	-86.500	-79.500	-85.176

Haushaltsplan Stadt Trendelburg

Teilfinanzhaushalt Produkt 157801 Erneuerbare Energien

Trendelburg

Pos.	Konten	Bezeichnung	Haushaltsansatz z 2022	Haushaltsansatz z 2021	Ergebnis 2020
		Einzahlungen aus Investitionstätigkeit			
20		+ Einz. aus Investitionszuweis. und -zuschüssen sowie aus Investitionsbeiträgen			
21		+ Einz. aus Abgängen von Vermögensgegenständen des Sachanlagevermögens und des immateriellen Anlagevermögens			
22		+ Einz. aus Abgängen von Vermögensgegenständen des Finanzanlagevermögens			
		Einzahlungen aus Finanzierungstätigkeit			
31		+ Einz. aus der Aufnahme v. Krediten und wirtschaftlich vergleichbaren Vorgängen für Investitionen			
		Summe			
		Auszahlungen aus Investitionstätigkeit			
24		- Ausz. für den Erwerb von Grundstücken und Gebäuden		-620.000	
25		- Ausz. für Baumaßnahmen			
26		- Ausz. für Investitionen in das sonstige Sachanlagevermögen und immaterielle Anlagevermögen davon: Ausz. aus gewährten Investitionszuweisungen und -zuschüssen			
27		- Ausz. für Investitionen in das Finanzanlagevermögen	-442.170		
		Auszahlungen aus Finanzierungstätigkeit			
32		- Ausz. für die Tilgung von Krediten und wirtschaftlich vergleichbaren Vorgängen für Investitionen			
		Summe	-442.170	-620.000	
		Saldo (Einzahlungen ./ Auszahlungen)	-442.170	-620.000	

Haushaltsplan Stadt Trendelburg

Teilergebnishaushalt Produktgruppe 1579 Wirtschaftsförderung

Trendelburg

Pos.	Konten	Bezeichnung	Haushaltsansatz z 2022	Haushaltsansatz z 2021	Ergebnis 2020
		Ordentliche Erträge			
01	50	Privatrechtliche Leistungsentgelte			
02	51	Öffentlich-rechtliche Leistungsentgelte			
03	548-549	Kostenersatzleistungen und -erstattungen			
04	52	Bestandsveränderungen und aktivierte Eigenleistungen			
05	55	Steuern und steuerähnliche Erträge einschl. Erträge aus gesetzlichen Umlagen			
06	547	Erträge aus Transferleistungen			
07	540-543	Erträge aus Zuweisungen und Zuschüssen für lfd. Zwecke und allgemeine Umlagen			
08	546	Erträge aus der Auflösung von Sonderposten aus Investitionszuweisungen, -zuschüssen und Investitionsbeiträgen	-9.587	-2.700	-9.586
09	53	Sonstige ordentliche Erträge			
10		Summe der ordentlichen Erträge (Nr. 1 bis 9)	-9.587	-2.700	-9.586
		Ordentliche Aufwendungen			
11	62, 63, 640-643, 647-649, 65	Personalaufwendungen			
12	644-646	Versorgungsaufwendungen			
13	60, 61, 67-69	Aufwendungen für Sach- und Dienstleistungen			
14	66	Abschreibungen	14.551	5.202	14.550
15	71	Aufwendungen für Zuweisungen und Zuschüsse sowie besondere Finanzaufwendungen			
16	73	Steueraufwendungen einschl. Aufwendungen aus gesetzlichen Umlageverpflichtungen			
17	72	Transferaufwendungen			
18	70, 74, 76	Sonstige ordentliche Aufwendungen			
19		Summe der ordentlichen Aufwendungen (Nr. 11 bis 18)	14.551	5.202	14.550
20		Verwaltungsergebnis (Nr. 10 ./ Nr. 19)	4.964	2.502	4.964
21	56, 57	Finanzerträge			
22	77	Finanzaufwendungen			
23		Finanzergebnis (Nr. 21 bis Nr. 22)			
24		Ordentliches Ergebnis (Verwaltungsergebnis und Finanzergebnis Nr. 20 und Nr. 23)	4.964	2.502	4.964
25	59	Außerordentliche Erträge			
26	79	Außerordentliche Aufwendungen			
27		Außerordentliches Ergebnis (Nr. 25 ./ Nr. 26)			
28		Jahresergebnis vor internen Leistungsbeziehungen (ordentliches Ergebnis und außerordentliches Ergebnis Nr. 24 und Nr. 27)	4.964	2.502	4.964
29		Erlöse der internen Leistungsbeziehungen			
30		Kosten der internen Leistungsbeziehungen	1.364	1.364	1.364
31		Ergebnis der internen Leistungsbeziehungen	1.364	1.364	1.364
32		Jahresergebnis nach internen Leistungsbeziehungen	6.328	3.866	6.328

Haushaltsplan Stadt Trendelburg

Teilfinanzhaushalt Produktgruppe 1579 Wirtschaftsförderung

Trendelburg

Pos.	Konten	Bezeichnung	Haushaltsansatz z 2022	Haushaltsansatz z 2021	Ergebnis 2020
		Einzahlungen aus Investitionstätigkeit			
20		+ Einz. aus Investitionszuweis. und -zuschüssen sowie aus Investitionsbeiträgen		20.000	
21		+ Einz. aus Abgängen von Vermögensgegenständen des Sachanlagevermögens und des immateriellen Anlagevermögens			
22		+ Einz. aus Abgängen von Vermögensgegenständen des Finanzanlagevermögens			
		Einzahlungen aus Finanzierungstätigkeit			
31		+ Einz. aus der Aufnahme v. Krediten und wirtschaftlich vergleichbaren Vorgängen für Investitionen			
		Summe		20.000	
		Auszahlungen aus Investitionstätigkeit			
24		- Ausz. für den Erwerb von Grundstücken und Gebäuden		-73.000	
25		- Ausz. für Baumaßnahmen			
26		- Ausz. für Investitionen in das sonstige Sachanlagevermögen und immaterielle Anlagevermögen davon: Ausz. aus gewährten Investitionszuweisungen und -zuschüssen			
27		- Ausz. für Investitionen in das Finanzanlagevermögen			
		Auszahlungen aus Finanzierungstätigkeit			
32		- Ausz. für die Tilgung von Krediten und wirtschaftlich vergleichbaren Vorgängen für Investitionen			
		Summe		-73.000	
		Saldo (Einzahlungen ./ Auszahlungen)		-53.000	

Haushaltsplan Stadt Trendelburg

Teilergebnishaushalt Produkt 157901 Wirtschaftsförderung					
Trendelburg					
Pos.	Konten	Bezeichnung	Haushaltsansatz z 2022	Haushaltsansatz z 2021	Ergebnis 2020
		Ordentliche Erträge			
01	50	Privatrechtliche Leistungsentgelte			
02	51	Öffentlich-rechtliche Leistungsentgelte			
03	548-549	Kostenersatzleistungen und -erstattungen			
04	52	Bestandsveränderungen und aktivierte Eigenleistungen			
05	55	Steuern und steuerähnliche Erträge einschl. Erträge aus gesetzlichen Umlagen			
06	547	Erträge aus Transferleistungen			
07	540-543	Erträge aus Zuweisungen und Zuschüssen für lfd. Zwecke und allgemeine Umlagen			
08	546	Erträge aus der Auflösung von Sonderposten aus Investitionszuweisungen, -zuschüssen und Investitionsbeiträgen	-9.587	-2.700	-9.586
09	53	Sonstige ordentliche Erträge			
10		Summe der ordentlichen Erträge (Nr. 1 bis 9)	-9.587	-2.700	-9.586
		Ordentliche Aufwendungen			
11	62, 63, 640-643, 647-649, 65	Personalaufwendungen			
12	644-646	Versorgungsaufwendungen			
13	60, 61, 67-69	Aufwendungen für Sach- und Dienstleistungen			
14	66	Abschreibungen	14.551	5.202	14.550
15	71	Aufwendungen für Zuweisungen und Zuschüsse sowie besondere Finanzaufwendungen			
16	73	Steueraufwendungen einschl. Aufwendungen aus gesetzlichen Umlageverpflichtungen			
17	72	Transferaufwendungen			
18	70, 74, 76	Sonstige ordentliche Aufwendungen			
19		Summe der ordentlichen Aufwendungen (Nr. 11 bis 18)	14.551	5.202	14.550
20		Verwaltungsergebnis (Nr. 10 ./ Nr. 19)	4.964	2.502	4.964
21	56, 57	Finanzerträge			
22	77	Finanzaufwendungen			
23		Finanzergebnis (Nr. 21 bis Nr. 22)			
24		Ordentliches Ergebnis (Verwaltungsergebnis und Finanzergebnis Nr. 20 und Nr. 23)	4.964	2.502	4.964
25	59	Außerordentliche Erträge			
26	79	Außerordentliche Aufwendungen			
27		Außerordentliches Ergebnis (Nr. 25 ./ Nr. 26)			
28		Jahresergebnis vor internen Leistungsbeziehungen (ordentliches Ergebnis und außerordentliches Ergebnis Nr. 24 und Nr. 27)	4.964	2.502	4.964
29		Erlöse der internen Leistungsbeziehungen			
30		Kosten der internen Leistungsbeziehungen	1.364	1.364	1.364
31		Ergebnis der internen Leistungsbeziehungen	1.364	1.364	1.364
32		Jahresergebnis nach internen Leistungsbeziehungen	6.328	3.866	6.328

Haushaltsplan Stadt Trendelburg

Teilfinanzhaushalt Produkt 157901 Wirtschaftsförderung

Trendelburg

Pos.	Konten	Bezeichnung	Haushaltsansatz z 2022	Haushaltsansatz z 2021	Ergebnis 2020
		Einzahlungen aus Investitionstätigkeit			
20		+ Einz. aus Investitionszuweis. und -zuschüssen sowie aus Investitionsbeiträgen		20.000	
21		+ Einz. aus Abgängen von Vermögensgegenständen des Sachanlagevermögens und des immateriellen Anlagevermögens			
22		+ Einz. aus Abgängen von Vermögensgegenständen des Finanzanlagevermögens			
		Einzahlungen aus Finanzierungstätigkeit			
31		+ Einz. aus der Aufnahme v. Krediten und wirtschaftlich vergleichbaren Vorgängen für Investitionen			
		Summe		20.000	
		Auszahlungen aus Investitionstätigkeit			
24		- Ausz. für den Erwerb von Grundstücken und Gebäuden		-73.000	
25		- Ausz. für Baumaßnahmen			
26		- Ausz. für Investitionen in das sonstige Sachanlagevermögen und immaterielle Anlagevermögen davon: Ausz. aus gewährten Investitionszuweisungen und -zuschüssen			
27		- Ausz. für Investitionen in das Finanzanlagevermögen			
		Auszahlungen aus Finanzierungstätigkeit			
32		- Ausz. für die Tilgung von Krediten und wirtschaftlich vergleichbaren Vorgängen für Investitionen			
		Summe		-73.000	
		Saldo (Einzahlungen ./ Auszahlungen)		-53.000	

Haushaltsplan Stadt Trendelburg

Teilergebnishaushalt Produktbereich 16 Allgemeine Finanzwirtschaft

Trendelburg

Pos.	Konten	Bezeichnung	Haushaltsansatz z 2022	Haushaltsansatz z 2021	Ergebnis 2020
		Ordentliche Erträge			
01	50	Privatrechtliche Leistungsentgelte			
02	51	Öffentlich-rechtliche Leistungsentgelte			
03	548-549	Kostenersatzleistungen und -erstattungen			
04	52	Bestandsveränderungen und aktivierte Eigenleistungen			
05	55	Steuern und steuerähnliche Erträge einschl. Erträge aus gesetzlichen Umlagen	-4.698.060	-4.555.000	-4.696.384
06	547	Erträge aus Transferleistungen	-197.000	-191.000	-156.850
07	540-543	Erträge aus Zuweisungen und Zuschüssen für lfd. Zwecke und allgemeine Umlagen	-2.347.000	-2.301.325	-2.755.419
08	546	Erträge aus der Auflösung von Sonderposten aus Investitionszuweisungen, -zuschüssen und Investitionsbeiträgen	-81.550	-80.800	-91.600
09	53	Sonstige ordentliche Erträge	-122.000	-122.000	-116.622
10		Summe der ordentlichen Erträge (Nr. 1 bis 9)	-7.445.610	-7.250.125	-7.816.874
		Ordentliche Aufwendungen			
11	62, 63, 640-643, 647-649, 65	Personalaufwendungen			
12	644-646	Versorgungsaufwendungen			
13	60, 61, 67-69	Aufwendungen für Sach- und Dienstleistungen	5.000	5.000	1.234
14	66	Abschreibungen			
15	71	Aufwendungen für Zuweisungen und Zuschüsse sowie besondere Finanzaufwendungen			
16	73	Steueraufwendungen einschl. Aufwendungen aus gesetzlichen Umlageverpflichtungen	3.430.900	3.406.900	3.461.794
17	72	Transferaufwendungen			
18	70, 74, 76	Sonstige ordentliche Aufwendungen			
19		Summe der ordentlichen Aufwendungen (Nr. 11 bis 18)	3.435.900	3.411.900	3.463.028
20		Verwaltungsergebnis (Nr. 10 ./ Nr. 19)	-4.009.710	-3.838.225	-4.353.846
21	56, 57	Finanzerträge	-2.750	-2.750	-4.481
22	77	Finanzaufwendungen	211.040	268.700	174.283
23		Finanzergebnis (Nr. 21 bis Nr. 22)	208.290	265.950	169.802
24		Ordentliches Ergebnis (Verwaltungsergebnis und Finanzergebnis Nr. 20 und Nr. 23)	-3.801.420	-3.572.275	-4.184.044
25	59	Außerordentliche Erträge			
26	79	Außerordentliche Aufwendungen			
27		Außerordentliches Ergebnis (Nr. 25 ./ Nr. 26)			
28		Jahresergebnis vor internen Leistungsbeziehungen (ordentliches Ergebnis und außerordentliches Ergebnis Nr. 24 und Nr. 27)	-3.801.420	-3.572.275	-4.184.044
29		Erlöse der internen Leistungsbeziehungen	-356.299	-356.299	-356.299
30		Kosten der internen Leistungsbeziehungen			
31		Ergebnis der internen Leistungsbeziehungen	-356.299	-356.299	-356.299
32		Jahresergebnis nach internen Leistungsbeziehungen	-4.157.719	-3.928.574	-4.540.343

Haushaltsplan Stadt Trendelburg

Teilfinanzhaushalt Produktbereich 16 Allgemeine Finanzwirtschaft

Trendelburg

Pos.	Konten	Bezeichnung	Haushaltsansatz z 2022	Haushaltsansatz z 2021	Ergebnis 2020
		Einzahlungen aus Investitionstätigkeit			
20		+ Einz. aus Investitionszuweis. und -zuschüssen sowie aus Investitionsbeiträgen	70.000	70.000	81.000
21		+ Einz. aus Abgängen von Vermögensgegenständen des Sachanlagevermögens und des immateriellen Anlagevermögens			
22		+ Einz. aus Abgängen von Vermögensgegenständen des Finanzanlagevermögens			141.350
		Einzahlungen aus Finanzierungstätigkeit			
31		+ Einz. aus der Aufnahme v. Krediten und wirtschaftlich vergleichbaren Vorgängen für Investitionen	2.037.195	2.401.100	110.885
		Summe	2.107.195	2.471.100	333.235
		Auszahlungen aus Investitionstätigkeit			
24		- Ausz. für den Erwerb von Grundstücken und Gebäuden			
25		- Ausz. für Baumaßnahmen			
26		- Ausz. für Investitionen in das sonstige Sachanlagevermögen und immaterielle Anlagevermögen davon: Ausz. aus gewährten Investitionszuweisungen und -zuschüssen			
27		- Ausz. für Investitionen in das Finanzanlagevermögen			-22.545
		Auszahlungen aus Finanzierungstätigkeit			
32		- Ausz. für die Tilgung von Krediten und wirtschaftlich vergleichbaren Vorgängen für Investitionen	-869.900	-857.175	-715.418
		Summe	-869.900	-857.175	-737.963
		Saldo (Einzahlungen ./ Auszahlungen)	1.237.295	1.613.925	-404.728

Haushaltsplan Stadt Trendelburg

Teilergebnishaushalt Produktgruppe 1690 Steuern, allg. Zuweisungen, allg. Umlagen

Trendelburg

Pos.	Konten	Bezeichnung	Haushaltsansatz 2022	Haushaltsansatz 2021	Ergebnis 2020
		Ordentliche Erträge			
01	50	Privatrechtliche Leistungsentgelte			
02	51	Öffentlich-rechtliche Leistungsentgelte			
03	548-549	Kostenersatzleistungen und -erstattungen			
04	52	Bestandsveränderungen und aktivierte Eigenleistungen			
05	55	Steuern und steuerähnliche Erträge einschl. Erträge aus gesetzlichen Umlagen	-4.698.060	-4.555.000	-4.686.874
06	547	Erträge aus Transferleistungen	-197.000	-191.000	-156.850
07	540-543	Erträge aus Zuweisungen und Zuschüssen für lfd. Zwecke und allgemeine Umlagen	-2.347.000	-2.301.325	-2.755.419
08	546	Erträge aus der Auflösung von Sonderposten aus Investitionszuweisungen, -zuschüssen und Investitionsbeiträgen	-81.550	-80.800	-91.600
09	53	Sonstige ordentliche Erträge			
10		Summe der ordentlichen Erträge (Nr. 1 bis 9)	-7.323.610	-7.128.125	-7.690.743
		Ordentliche Aufwendungen			
11	62, 63, 640-643, 647-649, 65	Personalaufwendungen			
12	644-646	Versorgungsaufwendungen			
13	60, 61, 67-69	Aufwendungen für Sach- und Dienstleistungen			
14	66	Abschreibungen			
15	71	Aufwendungen für Zuweisungen und Zuschüsse sowie besondere Finanzaufwendungen			
16	73	Steueraufwendungen einschl. Aufwendungen aus gesetzlichen Umlageverpflichtungen	3.430.900	3.406.900	3.461.794
17	72	Transferaufwendungen			
18	70, 74, 76	Sonstige ordentliche Aufwendungen			
19		Summe der ordentlichen Aufwendungen (Nr. 11 bis 18)	3.430.900	3.406.900	3.461.794
20		Verwaltungsergebnis (Nr. 10 ./ Nr. 19)	-3.892.710	-3.721.225	-4.228.949
21	56, 57	Finanzerträge	-2.600	-2.600	-4.481
22	77	Finanzaufwendungen	3.940	14.600	10.445
23		Finanzergebnis (Nr. 21 bis Nr. 22)	1.340	12.000	5.964
24		Ordentliches Ergebnis (Verwaltungsergebnis und Finanzergebnis Nr. 20 und Nr. 23)	-3.891.370	-3.709.225	-4.222.985
25	59	Außerordentliche Erträge			
26	79	Außerordentliche Aufwendungen			
27		Außerordentliches Ergebnis (Nr. 25 ./ Nr. 26)			
28		Jahresergebnis vor internen Leistungsbeziehungen (ordentliches Ergebnis und außerordentliches Ergebnis Nr. 24 und Nr. 27)	-3.891.370	-3.709.225	-4.222.985
29		Erlöse der internen Leistungsbeziehungen			
30		Kosten der internen Leistungsbeziehungen			
31		Ergebnis der internen Leistungsbeziehungen			
32		Jahresergebnis nach internen Leistungsbeziehungen	-3.891.370	-3.709.225	-4.222.985

Haushaltsplan Stadt Trendelburg

Teilfinanzhaushalt Produktgruppe 1690 Steuern, allg. Zuweisungen, allg. Umlagen

Trendelburg

Pos.	Konten	Bezeichnung	Haushaltsansatz z 2022	Haushaltsansatz z 2021	Ergebnis 2020
		Einzahlungen aus Investitionstätigkeit			
20		+ Einz. aus Investitionszuweis. und -zuschüssen sowie aus Investitionsbeiträgen	70.000	70.000	81.000
21		+ Einz. aus Abgängen von Vermögensgegenständen des Sachanlagevermögens und des immateriellen Anlagevermögens			
22		+ Einz. aus Abgängen von Vermögensgegenständen des Finanzanlagevermögens			
		Einzahlungen aus Finanzierungstätigkeit			
31		+ Einz. aus der Aufnahme v. Krediten und wirtschaftlich vergleichbaren Vorgängen für Investitionen			
		Summe	70.000	70.000	81.000
		Auszahlungen aus Investitionstätigkeit			
24		- Ausz. für den Erwerb von Grundstücken und Gebäuden			
25		- Ausz. für Baumaßnahmen			
26		- Ausz. für Investitionen in das sonstige Sachanlagevermögen und immaterielle Anlagevermögen davon: Ausz. aus gewährten Investitionszuweisungen und -zuschüssen			
27		- Ausz. für Investitionen in das Finanzanlagevermögen			
		Auszahlungen aus Finanzierungstätigkeit			
32		- Ausz. für die Tilgung von Krediten und wirtschaftlich vergleichbaren Vorgängen für Investitionen	-139.900	-127.175	-63.588
		Summe	-139.900	-127.175	-63.588
		Saldo (Einzahlungen ./ Auszahlungen)	-69.900	-57.175	17.412

Haushaltsplan Stadt Trendelburg

Teilergebnishaushalt Produkt 169001 Steuern, allg. Zuweisungen, allg. Umlagen

Trendelburg

Pos.	Konten	Bezeichnung	Haushaltsansatz z 2022	Haushaltsansatz z 2021	Ergebnis 2020
		Ordentliche Erträge			
01	50	Privatrechtliche Leistungsentgelte			
02	51	Öffentlich-rechtliche Leistungsentgelte			
03	548-549	Kostenersatzleistungen und -erstattungen			
04	52	Bestandsveränderungen und aktivierte Eigenleistungen			
05	55	Steuern und steuerähnliche Erträge einschl. Erträge aus gesetzlichen Umlagen	-4.698.060	-4.555.000	-4.686.874
06	547	Erträge aus Transferleistungen	-197.000	-191.000	-156.850
07	540-543	Erträge aus Zuweisungen und Zuschüssen für lfd. Zwecke und allgemeine Umlagen	-2.347.000	-2.301.325	-2.755.419
08	546	Erträge aus der Auflösung von Sonderposten aus Investitionszuweisungen, -zuschüssen und Investitionsbeiträgen	-81.550	-80.800	-91.600
09	53	Sonstige ordentliche Erträge			
10		Summe der ordentlichen Erträge (Nr. 1 bis 9)	-7.323.610	-7.128.125	-7.690.743
		Ordentliche Aufwendungen			
11	62, 63, 640-643, 647-649, 65	Personalaufwendungen			
12	644-646	Versorgungsaufwendungen			
13	60, 61, 67-69	Aufwendungen für Sach- und Dienstleistungen			
14	66	Abschreibungen			
15	71	Aufwendungen für Zuweisungen und Zuschüsse sowie besondere Finanzaufwendungen			
16	73	Steueraufwendungen einschl. Aufwendungen aus gesetzlichen Umlageverpflichtungen	3.430.900	3.406.900	3.461.794
17	72	Transferaufwendungen			
18	70, 74, 76	Sonstige ordentliche Aufwendungen			
19		Summe der ordentlichen Aufwendungen (Nr. 11 bis 18)	3.430.900	3.406.900	3.461.794
20		Verwaltungsergebnis (Nr. 10 ./ Nr. 19)	-3.892.710	-3.721.225	-4.228.949
21	56, 57	Finanzerträge	-2.600	-2.600	-4.481
22	77	Finanzaufwendungen	3.940	14.600	10.445
23		Finanzergebnis (Nr. 21 bis Nr. 22)	1.340	12.000	5.964
24		Ordentliches Ergebnis (Verwaltungsergebnis und Finanzergebnis Nr. 20 und Nr. 23)	-3.891.370	-3.709.225	-4.222.985
25	59	Außerordentliche Erträge			
26	79	Außerordentliche Aufwendungen			
27		Außerordentliches Ergebnis (Nr. 25 ./ Nr. 26)			
28		Jahresergebnis vor internen Leistungsbeziehungen (ordentliches Ergebnis und außerordentliches Ergebnis Nr. 24 und Nr. 27)	-3.891.370	-3.709.225	-4.222.985
29		Erlöse der internen Leistungsbeziehungen			
30		Kosten der internen Leistungsbeziehungen			
31		Ergebnis der internen Leistungsbeziehungen			
32		Jahresergebnis nach internen Leistungsbeziehungen	-3.891.370	-3.709.225	-4.222.985

Haushaltsplan Stadt Trendelburg

Teilfinanzhaushalt Produkt 169001 Steuern, allg. Zuweisungen, allg. Umlagen

Trendelburg

Pos.	Konten	Bezeichnung	Haushaltsansatz z 2022	Haushaltsansatz z 2021	Ergebnis 2020
		Einzahlungen aus Investitionstätigkeit			
20		+ Einz. aus Investitionszuweis. und -zuschüssen sowie aus Investitionsbeiträgen	70.000	70.000	81.000
21		+ Einz. aus Abgängen von Vermögensgegenständen des Sachanlagevermögens und des immateriellen Anlagevermögens			
22		+ Einz. aus Abgängen von Vermögensgegenständen des Finanzanlagevermögens			
		Einzahlungen aus Finanzierungstätigkeit			
31		+ Einz. aus der Aufnahme v. Krediten und wirtschaftlich vergleichbaren Vorgängen für Investitionen			
		Summe	70.000	70.000	81.000
		Auszahlungen aus Investitionstätigkeit			
24		- Ausz. für den Erwerb von Grundstücken und Gebäuden			
25		- Ausz. für Baumaßnahmen			
26		- Ausz. für Investitionen in das sonstige Sachanlagevermögen und immaterielle Anlagevermögen davon: Ausz. aus gewährten Investitionszuweisungen und -zuschüssen			
27		- Ausz. für Investitionen in das Finanzanlagevermögen			
		Auszahlungen aus Finanzierungstätigkeit			
32		- Ausz. für die Tilgung von Krediten und wirtschaftlich vergleichbaren Vorgängen für Investitionen	-139.900	-127.175	-63.588
		Summe	-139.900	-127.175	-63.588
		Saldo (Einzahlungen ./ Auszahlungen)	-69.900	-57.175	17.412

Haushaltsplan Stadt Trendelburg

Teilergebnishaushalt Produktgruppe 1691 sonst. allg. Finanzwirtschaft

Trendelburg

Pos.	Konten	Bezeichnung	Haushaltsansatz z 2022	Haushaltsansatz z 2021	Ergebnis 2020
		Ordentliche Erträge			
01	50	Privatrechtliche Leistungsentgelte			
02	51	Öffentlich-rechtliche Leistungsentgelte			
03	548-549	Kostenersatzleistungen und -erstattungen			
04	52	Bestandsveränderungen und aktivierte Eigenleistungen			
05	55	Steuern und steuerähnliche Erträge einschl. Erträge aus gesetzlichen Umlagen			-9.509
06	547	Erträge aus Transferleistungen			
07	540-543	Erträge aus Zuweisungen und Zuschüssen für lfd. Zwecke und allgemeine Umlagen			
08	546	Erträge aus der Auflösung von Sonderposten aus Investitionszuweisungen, -zuschüssen und Investitionsbeiträgen			
09	53	Sonstige ordentliche Erträge	-122.000	-122.000	-116.622
10		Summe der ordentlichen Erträge (Nr. 1 bis 9)	-122.000	-122.000	-126.131
		Ordentliche Aufwendungen			
11	62, 63, 640-643, 647-649, 65	Personalaufwendungen			
12	644-646	Versorgungsaufwendungen			
13	60, 61, 67-69	Aufwendungen für Sach- und Dienstleistungen	5.000	5.000	1.234
14	66	Abschreibungen			
15	71	Aufwendungen für Zuweisungen und Zuschüsse sowie besondere Finanzaufwendungen			
16	73	Steueraufwendungen einschl. Aufwendungen aus gesetzlichen Umlageverpflichtungen			
17	72	Transferaufwendungen			
18	70, 74, 76	Sonstige ordentliche Aufwendungen			
19		Summe der ordentlichen Aufwendungen (Nr. 11 bis 18)	5.000	5.000	1.234
20		Verwaltungsergebnis (Nr. 10 ./ Nr. 19)	-117.000	-117.000	-124.897
21	56, 57	Finanzerträge	-150	-150	
22	77	Finanzaufwendungen	207.100	254.100	163.838
23		Finanzergebnis (Nr. 21 bis Nr. 22)	206.950	253.950	163.838
24		Ordentliches Ergebnis (Verwaltungsergebnis und Finanzergebnis Nr. 20 und Nr. 23)	89.950	136.950	38.941
25	59	Außerordentliche Erträge			
26	79	Außerordentliche Aufwendungen			
27		Außerordentliches Ergebnis (Nr. 25 ./ Nr. 26)			
28		Jahresergebnis vor internen Leistungsbeziehungen (ordentliches Ergebnis und außerordentliches Ergebnis Nr. 24 und Nr. 27)	89.950	136.950	38.941
29		Erlöse der internen Leistungsbeziehungen	-356.299	-356.299	-356.299
30		Kosten der internen Leistungsbeziehungen			
31		Ergebnis der internen Leistungsbeziehungen	-356.299	-356.299	-356.299
32		Jahresergebnis nach internen Leistungsbeziehungen	-266.349	-219.349	-317.358

Haushaltsplan Stadt Trendelburg

Teilfinanzhaushalt Produktgruppe 1691 sonst. allg. Finanzwirtschaft

Trendelburg

Pos.	Konten	Bezeichnung	Haushaltsansatz z 2022	Haushaltsansatz z 2021	Ergebnis 2020
		Einzahlungen aus Investitionstätigkeit			
20		+ Einz. aus Investitionszuweis. und -zuschüssen sowie aus Investitionsbeiträgen			
21		+ Einz. aus Abgängen von Vermögensgegenständen des Sachanlagevermögens und des immateriellen Anlagevermögens			
22		+ Einz. aus Abgängen von Vermögensgegenständen des Finanzanlagevermögens			141.350
		Einzahlungen aus Finanzierungstätigkeit			
31		+ Einz. aus der Aufnahme v. Krediten und wirtschaftlich vergleichbaren Vorgängen für Investitionen	2.037.195	2.401.100	110.885
		Summe	2.037.195	2.401.100	252.235
		Auszahlungen aus Investitionstätigkeit			
24		- Ausz. für den Erwerb von Grundstücken und Gebäuden			
25		- Ausz. für Baumaßnahmen			
26		- Ausz. für Investitionen in das sonstige Sachanlagevermögen und immaterielle Anlagevermögen davon: Ausz. aus gewährten Investitionszuweisungen und -zuschüssen			
27		- Ausz. für Investitionen in das Finanzanlagevermögen			-22.545
		Auszahlungen aus Finanzierungstätigkeit			
32		- Ausz. für die Tilgung von Krediten und wirtschaftlich vergleichbaren Vorgängen für Investitionen	-730.000	-730.000	-651.831
		Summe	-730.000	-730.000	-674.376
		Saldo (Einzahlungen ./ Auszahlungen)	1.307.195	1.671.100	-422.141

Haushaltsplan Stadt Trendelburg

Teilergebnishaushalt Produkt 169101 sonst. allg. Finanzwirtschaft

Trendelburg

Pos.	Konten	Bezeichnung	Haushaltsansatz z 2022	Haushaltsansatz z 2021	Ergebnis 2020
		Ordentliche Erträge			
01	50	Privatrechtliche Leistungsentgelte			
02	51	Öffentlich-rechtliche Leistungsentgelte			
03	548-549	Kostenersatzleistungen und -erstattungen			
04	52	Bestandsveränderungen und aktivierte Eigenleistungen			
05	55	Steuern und steuerähnliche Erträge einschl. Erträge aus gesetzlichen Umlagen			-9.509
06	547	Erträge aus Transferleistungen			
07	540-543	Erträge aus Zuweisungen und Zuschüssen für lfd. Zwecke und allgemeine Umlagen			
08	546	Erträge aus der Auflösung von Sonderposten aus Investitionszuweisungen, -zuschüssen und Investitionsbeiträgen			
09	53	Sonstige ordentliche Erträge	-122.000	-122.000	-116.622
10		Summe der ordentlichen Erträge (Nr. 1 bis 9)	-122.000	-122.000	-126.131
		Ordentliche Aufwendungen			
11	62, 63, 640-643, 647-649, 65	Personalaufwendungen			
12	644-646	Versorgungsaufwendungen			
13	60, 61, 67-69	Aufwendungen für Sach- und Dienstleistungen	5.000	5.000	1.234
14	66	Abschreibungen			
15	71	Aufwendungen für Zuweisungen und Zuschüsse sowie besondere Finanzaufwendungen			
16	73	Steueraufwendungen einschl. Aufwendungen aus gesetzlichen Umlageverpflichtungen			
17	72	Transferaufwendungen			
18	70, 74, 76	Sonstige ordentliche Aufwendungen			
19		Summe der ordentlichen Aufwendungen (Nr. 11 bis 18)	5.000	5.000	1.234
20		Verwaltungsergebnis (Nr. 10 ./ Nr. 19)	-117.000	-117.000	-124.897
21	56, 57	Finanzerträge	-150	-150	
22	77	Finanzaufwendungen	207.100	254.100	163.838
23		Finanzergebnis (Nr. 21 bis Nr. 22)	206.950	253.950	163.838
24		Ordentliches Ergebnis (Verwaltungsergebnis und Finanzergebnis Nr. 20 und Nr. 23)	89.950	136.950	38.941
25	59	Außerordentliche Erträge			
26	79	Außerordentliche Aufwendungen			
27		Außerordentliches Ergebnis (Nr. 25 ./ Nr. 26)			
28		Jahresergebnis vor internen Leistungsbeziehungen (ordentliches Ergebnis und außerordentliches Ergebnis Nr. 24 und Nr. 27)	89.950	136.950	38.941
29		Erlöse der internen Leistungsbeziehungen	-356.299	-356.299	-356.299
30		Kosten der internen Leistungsbeziehungen			
31		Ergebnis der internen Leistungsbeziehungen	-356.299	-356.299	-356.299
32		Jahresergebnis nach internen Leistungsbeziehungen	-266.349	-219.349	-317.358

Haushaltsplan Stadt Trendelburg

Teilfinanzhaushalt Produkt 169101 sonst. allg. Finanzwirtschaft

Trendelburg

Pos.	Konten	Bezeichnung	Haushaltsansatz z 2022	Haushaltsansatz z 2021	Ergebnis 2020
		Einzahlungen aus Investitionstätigkeit			
20		+ Einz. aus Investitionszuweis. und -zuschüssen sowie aus Investitionsbeiträgen			
21		+ Einz. aus Abgängen von Vermögensgegenständen des Sachanlagevermögens und des immateriellen Anlagevermögens			
22		+ Einz. aus Abgängen von Vermögensgegenständen des Finanzanlagevermögens			141.350
		Einzahlungen aus Finanzierungstätigkeit			
31		+ Einz. aus der Aufnahme v. Krediten und wirtschaftlich vergleichbaren Vorgängen für Investitionen	2.037.195	2.401.100	110.885
		Summe	2.037.195	2.401.100	252.235
		Auszahlungen aus Investitionstätigkeit			
24		- Ausz. für den Erwerb von Grundstücken und Gebäuden			
25		- Ausz. für Baumaßnahmen			
26		- Ausz. für Investitionen in das sonstige Sachanlagevermögen und immaterielle Anlagevermögen davon: Ausz. aus gewährten Investitionszuweisungen und -zuschüssen			
27		- Ausz. für Investitionen in das Finanzanlagevermögen			-22.545
		Auszahlungen aus Finanzierungstätigkeit			
32		- Ausz. für die Tilgung von Krediten und wirtschaftlich vergleichbaren Vorgängen für Investitionen	-730.000	-730.000	-651.831
		Summe	-730.000	-730.000	-674.376
		Saldo (Einzahlungen ./ Auszahlungen)	1.307.195	1.671.100	-422.141

**Stellenplan
Teil A: Beamte**

I. Gemeindeverwaltung		Besoldungsgruppe nach dem Hessischen Besoldungsgesetz													Beamte zusammen 2021	Zahl der Stellen nach dem Stellen- plan 2021	Vermerke, Erläuterungen	
Teilhaushalt	Bezeichnung	höherer Dienst					gehobener Dienst					mittlerer Dienst						
		...	A16	A15	A14	A13	A13	A12	A11	A10	A9	Inspektoren-Anwärter	A9	A8				...
01	Innere Verwaltung		1,00				1,00					0,00				2,00	2,00	
06	Kinder-/Jugend- und Familienhilfe															0,00	0,00	
11	Ver- und Entsorgung															0,00	0,00	
Stellenplan Haushalt 2022			1,00				1,00					0,00				2,00	2,00	
Stellenplan Haushalt 2021			1,00				1,00					0,00				2,00		
Stellenplan Haushalt 2020			1,00				1,00					0,00				2,00		
Zahl der am 30. Juni 2020 tatsächlich besetzten Stellen			1,00					1,00				0,00				2,00		

Stellenplan
Teil B: Arbeitnehmer

Teil-haus halt	Bezeichnung	Entgeltgruppen nach dem Tarifvertrag für den öffentlichen Dienst																									Arbeitsnehmer zusammen 2022	Zahl der Stellen nach dem Stellenplan 2021	Zahl der am 30. Juni 2021 tatsächlich besetzten Stellen										
		12	11	10	9c	9b	9a	9	8a	8	7a	7	6	5	4a	4	3a	2a	2	1	Azubis / FSJ	freie Vereinbarung	P12	P11	P8	P7				P5	S15 (E10)	S13	S10 (E9)	S08a	S 6 (E8)	S 4 (E5)	S 3 (E4)		
01	Innere Verwaltung			1,00			2,00			4,52		2,00	8,00					0,83																	18,35	19,35			
02	Sicherheit und Ordnung			1,00						2,32																								3,32	2,64				
05	Soziale Leistungen																																0,00	0,00					
06	Kinder-/Jugend- und Familienhilfe																																0,00	0,00					
07	Gesundheitsdienste											1,15					3,74	1,28								0,77	0,83	0,90	21,93				24,43	20,45					
08	Sportförderung									1,00								0,15					1,00		0,77	8,23	2,90					19,07	18,69						
10	Bauen und Wohnen			1,00			2,00*			1,62																							1,15	1,15					
11	Ver- und Entsorgung						1,00																										4,62	4,62					
13	Natur- und Landschaftspflege																																4,00	4,00					
15	Wirtschaft und Tourismus																																0,00	0,00					
Stellenplan Haushalt 2022		0,00	0,00	3,00	0,00	0,00	5,00	0,00	0,00	9,46	0,00	3,00	3,15	8,00	0,00	0,00	0,00	3,74	2,26	0,00	0,00	0,00	1,00	0,00	0,77	8,23	2,90	0,77	0,83	0,90	21,93	0,00	0,00	0,00	74,94				
Stellenplan Haushalt 2021		0,00	0,00	3,00	0,00	1,00	5,00	0,00	0,00	6,91	0,00	3,00	3,64	8,00	0,00	0,00	0,00	3,74	2,39	0,00	1,00	0,00	1,00	0,00	0,77	7,72	3,28	0,77	0,83	0,90	17,24	0,00	0,71	0,00	70,90	70,90			
Stellenplan Haushalt 2020		0,00	0,00	3,00	0,00	1,00	5,00	0,00	0,00	6,81	0,00	3,00	3,64	8,00	0,00	0,00	0,00	3,62	2,13	0,00	1,00	0,00	1,00	0,00	0,77	6,51	3,44	0,77	0,83	0,82	17,15	0,00	0,21	0,00	68,70				
Zahl der am 30. Juni 2020 tatsächlich besetzten Stellen																																							0,00

*Eine Stelle mit 1,00 Zeitanteilen ist mit KW-Vermerk versehen

Stellenplan
Teil C: Zusammenstellung

Teilhaushalt	Bezeichnung	Zahl der Stellen 2022			Zahl der Stellen 2021			Zahl der tatsächlich besetzten Stellen am 30.06.2021			Erläuterungen
		Beamte	Arbeitnehmer	zusammen	Beamte	Arbeitnehmer	zusammen	Beamte	Arbeitnehmer	zusammen	
01	Innere Verwaltung	2,00	18,35	20,35	2,00	19,35	21,35	2,00	0,00	2,00	
02	Sicherheit und Ordnung		3,32	3,32		2,64	2,64		0,00	0,00	
05	Soziale Leistungen		0,00	0,00		0,00	0,00		0,00	0,00	
06	Kinder-/Jugend- und Familienhilfe		24,43	24,43		20,45	20,45		0,00	0,00	
07	Gesundheitsdienste		19,07	19,07		18,69	18,69		0,00	0,00	
08	Sportförderung		1,15	1,15		1,15	1,15		0,00	0,00	
10	Bauen und Wohnen		4,62	4,62		4,62	4,62		0,00	0,00	
11	Ver- und Entsorgung		4,00	4,00		4,00	4,00		0,00	0,00	
13	Natur- und Landschaftspflege		0,00	0,00		0,00	0,00		0,00	0,00	
15	Wirtschaft und Tourismus		0,00	0,00		0,00	0,00		0,00	0,00	
	Insgesamt	2,00	74,94	76,94	2,00	70,90	72,90	2,00	0,00	2,00	

Anhang

Muster 3

zu § 1 Abs. 5 Nr. 4 GemHVO

Übersicht über die aus Verpflichtungsermächtigungen voraussichtlich fällig werdenden Auszahlungen

Verpflichtungsermächtigung im Haushaltsplan des Jahres	Voraussichtlich fällige Auszahlungen in 1 000 EUR				
	2022	2023	2024	2025	2026
1	2	3	4	5	6
2022	0	50	0	0	0
2021	50	0	0	0	0
2020	0	0	0	0	0
2019	0	0	0	0	0
Summe:	50	0	0	0	0
<i>Nachrichtlich</i>					
In der Ergebnis- und Finanzplanung vorgesehene Kreditaufnahmen	50	0	0	0	0

Anhang

Muster 4

zu § 1 Abs. 5 Nr. 5 GemHVO

Übersicht über den voraussichtlichen Stand der Verbindlichkeiten

- 1 000 EUR -

Art	Stand zu Beginn des Vorjahres 2021	Voraussichtlicher Stand zu Beginn des Haushaltsjahres 2022	Voraussichtlicher Stand zum Ende des Haushaltsjahres 2022
1	2	3	4
1. Verbindlichkeiten aus Anleihen	0	0	0
2. Verbindlichkeiten aus Krediten zur Finanzierung von Investitionen und Investitionsförderungsmaßnahmen von	0	0	0
2.1 Bund, LAF, ERP-Sondervermögen	0	0	0
2.2 Land	0	0	0
2.3 Gemeinden und Gemeindeverbänden	0	0	0
2.4 Zweckverbänden und dgl.	0	0	0
2.5 Sonstiger öffentlicher Bereich	0	0	0
2.6 Kreditmarkt	6.585	7.958	12.636
2.7 Verbundene Unternehmen, Beteiligungen, Sondervermögen	0	0	0
Summe	6.585	7.958	12.636
3. Verbindlichkeiten aus Liquiditätskrediten und gegenüber dem Sondervermögen Hessenkasse			
3.1 Verbindlichkeiten aus Liquiditätskrediten	0	0	0
3.2 Verbindlichkeiten gegenüber dem Sondervermögen	3.624	3.497	3.357
Summe	3.624	3.497	3.357

4. Verbindlichkeiten aus Vorgängen, die Kreditaufnahmen wirtschaftlich gleichkommen			
4.1 Leasing	30	65	65
4.2 Sonstige	0	0	0
Summe	30	30	30
<i>Nachrichtlich – „Durchlauf“-Darlehen</i>	1.696	1.554	1.413
<u>Nachrichtlich</u> 5. Verbindlichkeiten der Sondervermögen mit Sonderrechnung			
5.1 Aus Krediten	0	0	0
5.2 Aus Vorgängen, die Kreditaufnahmen wirtschaftlich gleichkommen	0	0	0
6. Vorübergehende Inanspruchnahme von flüssigen Mitteln aus Sonderrücklagen für andere Zwecke	0	0	0
7. Anteilige Schulden im Rahmen von Mitgliedschaften in Zweckverbänden	0	0	0
8. Anteilige Schulden im Rahmen der Beteiligung an wirtschaftlichen Unternehmen	0	0	0
9. Langfristige Mietverträge und Verpflichtungen aus ÖPP-Verträgen	0	0	0

Anhang

Muster 5

zu § 1 Abs. 5 Nr. 5 GemHVO

Übersicht über den voraussichtlichen Stand der Rücklagen und Rückstellungen

- 1 000 EUR -

Art		Stand zu Beginn des Vorjahres 2021	Voraussichtlicher Stand zu Beginn des Haushaltsjahres 2022	Voraussichtlicher Stand zum Ende des Haushaltsjahres 2022
1		2	3	4
1.	Rücklagen und Sonderrücklagen			
1.1	Rücklage aus Überschüssen des ordentlichen Ergebnisses	736,92	1.500,41	1.500,41
1.2	Rücklage aus Überschüssen des außerordentlichen Ergebnisses	671,57	881,81	609,33
1.3	Sonderrücklagen	21,77	22,77	0
1.4	Stiftungskapital	0	0	0
	Summe der Rücklagen	1.430,26	2.404,99	2.109,74
2.	Rückstellungen			
2.1	Rückstellungen für Pensionsverpflichtungen auf Grund von beamtenrechtlichen oder vertraglichen Ansprüchen (davon durch Mittel der Versorgungsrücklage nach HVersRückLG vom 12. September 2018 GVBL S. 577 gedeckt)	1.784,26	1.834,26	1.829,26
2.2	Rückstellungen aus Beihilfeverpflichtungen gegenüber Versorgungsempfängern, Beamten und Arbeitnehmern	280,59	281,59	281,59
2.3	Rückstellungen aus Bezüge- und Entgeltzahlungen für Zeiten der Freistellung von der Arbeit im Rahmen von Altersteilzeitarbeit und ähnlichen Maßnahmen	0	0	0
2.4	Rückstellungen für im Haushaltsjahr unterlassene Aufwendungen für Instandhaltung, die im folgenden Haushaltsjahr nachgeholt werden	214,85	240,99	0
2.5	Rückstellungen für die Rekultivierung und Nachsorge von Abfalldeponien	0	0	0
2.6	Rückstellungen für die Sanierung von Altlasten	0	0	0
2.7	Rückstellungen für ungewisse Verbindlichkeiten im Rahmen des Finanzausgleichs und von Steuerschuldverhältnissen	0	0	0
2.8	Rückstellungen für drohende Verpflichtungen aus Bürgschaften, Gewährleistungen und anhängigen Gerichtsverfahren	0	0	0
2.9	Rückstellungen für drohende Verluste aus schwebenden Geschäften	0	0	0
2.10	Sonstige Rückstellungen	0	0	0
	Summe der Rückstellungen	2.279,70	2.356,84	2.110,85

Haushaltsplan Stadt Trendelburg

Gesamtergebnishaushalt

Trendelburg

Nr.	Bezeichnung	Ansatz 2021	Ansatz 2022	Ansatz 2023	Ansatz 2024	Ansatz 2025
00	Ergebnishaushalt					
01	1 Privatrechtliche Leistungsentgelte	160.437	165.437	165.437	165.437	165.437
02	2 Öffentlich-rechtliche Leistungsentgelte	2.617.093	2.720.193	2.674.000	2.676.300	2.681.300
03	3 Kostenersatzleistungen und -erstattungen	93.542	107.010	93.042	93.042	93.042
04	4 Bestandsveränderungen und akt. Eigenleistg.					
05	5 Steuern steueräh. Ertr.einschl.Ertr.aus ges.Uml	4.555.000	4.698.060	4.923.060	5.160.060	5.373.060
06	6 Erträge aus Transferleistungen	1.237.729	1.287.000	1.303.000	1.319.000	1.334.000
07	7 Ertr.a.Zuweisgn.u.Zusch.f.lfd.Zwecke u.allg.Uml.	2.764.425	2.861.039	2.822.100	2.869.100	2.916.100
08	8 Ertr.a.Aufl.v.Sonderp.a.Inv.zuw.-zusch.u.-Beitr.	661.408	683.297	697.502	697.502	697.502
09	9 Sonstige ordentliche Erträge	167.154	124.154	123.154	123.154	122.954
10	10 Summe der ordentlichen Erträge (Nr. 1 - 9)	12.256.788	12.646.190	12.801.295	13.103.595	13.383.395
11	11 Personalaufwendungen	-4.231.796	-4.656.243	-4.608.894	-4.692.695	-4.776.296
12	12 Versorgungsaufwendungen	-458.030	-420.370	-466.190	-477.920	-489.650
13	13 Aufwendungen für Sach- und Dienstleistungen	-2.658.510	-2.672.599	-2.723.425	-2.755.685	-2.755.685
14	14 Abschreibungen	-1.351.020	-1.444.659	-1.448.709	-1.448.709	-1.448.709
15	15 Aufw.f. Zuweisungen und Zuschü s.bes.Finanzaufw	-135.200	-133.500	-139.000	-129.000	-129.000
16	16 Steueraufw.einschl.Aufw.a.ges.Uml.verpfl.	-3.529.900	-3.563.900	-3.584.900	-3.599.900	-3.609.900
17	17 Transferaufwendungen	-200	-200	-200	-200	-200
18	18 Sonstige ordentliche Aufwendungen	-14.350	-14.250	-14.450	-14.450	-14.450
19	19 Sum. der ordentlichen Aufwendungen (Nr. 11 - 18)	-12.379.006	-12.905.721	-12.985.768	-13.118.559	-13.223.890
20	20 Verwaltungsergebnis (Nr. 10 ./ Nr. 19)	-122.218	-259.531	-184.473	-14.964	159.505
21	21 Finanzerträge	88.650	95.650	88.650	88.650	88.650
22	22 Zinsen und andere Finanzaufwendungen	-268.700	-211.040	-308.700	-328.700	-348.700
23	23 Finanzergebnis (Nr. 21 - Nr. 22)	-180.050	-115.390	-220.050	-240.050	-260.050
24	24 Gesamtbetr d. ordentl Erträge (Nr. 10 + Nr. 21)	12.345.438	12.741.840	12.889.945	13.192.245	13.472.045
24A	25 Gesamtb. d. ordentl. Aufw. (Nr.19+Nr.22)	-12.647.706	-13.116.761	-13.294.468	-13.447.259	-13.572.590
24B	26 Ordentliches Ergebnis (Nr. 24 ./ Nr.25)	-302.268	-374.921	-404.523	-255.014	-100.545
25	27 Außerordentliche Erträge					
26	28 Außerordentliche Aufwendungen					
27	29 Außerordentliches Ergebnis (Nr. 27 ./ Nr. 28)					
28	30 Jahresergebnis (Nr. 26 und Nr. 29)	-302.268	-374.921	-404.523	-255.014	-100.545
33	Nachrichtlich:					
34	Summe der Jahresfehlbeträge					

Haushaltsplan Stadt Trendelburg

Gesamtfinanzhaushalt						
Trendelburg						
Nr.	Bezeichnung	Ansatz 2021	Ansatz 2022	Ansatz 2023	Ansatz 2024	Ansatz 2025
01	1 Privatrechtliche Leistungsentgelte	160.437	165.437	165.437	165.437	165.437
02	2 Öffentlich-rechtliche Leistungsentgelte	2.617.093	2.720.193	2.674.000	2.676.300	2.681.300
03	3 Kostenersatzleistungen und -erstattungen	93.542	107.010	93.042	93.042	93.042
04	4 Einzahlungen aus Steuern und steueräh. Erträgen	4.555.000	4.698.060	4.923.060	5.160.060	5.373.060
04A	einschl. Erträgen aus gesetzlichen Umlagen					
05	5 Einzahlungen aus Transferleistungen	1.237.729	1.287.000	1.303.000	1.319.000	1.334.000
06	6 Zuw.u.Zusch.f.lfd.Zwecke u.allg.Umlagen	2.764.425	2.861.039	2.822.100	2.869.100	2.916.100
07	7 Zinsen und sonstige Finanzeinzahlungen	88.650	95.650	88.650	88.650	88.650
08	8 Sonst.ord.Einz.u.sonst.a.ordentl.Einz.	124.154	124.154	123.154	123.154	122.954
08A	die sich nicht aus Invest.tätigk. ergeben					
09	9 SU Einzahlungen aus laufender Verwaltungstätigk.	11.641.030	12.058.543	12.192.443	12.494.743	12.774.543
10	10 Personalauszahlungen	-4.231.796	-4.656.243	-4.608.894	-4.692.695	-4.776.296
11	11 Versorgungsauszahlungen	-406.030	-425.370	-434.690	-446.420	-458.150
12	12 Auszahlungen für Sach- und Dienstleistungen	-2.658.510	-2.672.599	-2.723.425	-2.755.685	-2.755.685
13	13 Auszahlungen für Transferleistungen	-200	-200	-200	-200	-200
14	14 Ausz.f.Zuw.u.Zusch.f.laufende Zwecke sowie	-135.200	-133.500	-139.000	-129.000	-129.000
14A	besondere Finanzauszahlungen					
15	15 Ausz.f.Steuern einschl.Ausz.a.ges.Uml.Verpfl.	-3.529.900	-3.563.900	-3.584.900	-3.599.900	-3.609.900
16	16 Zinsen und ähnliche Auszahlungen	-268.700	-211.040	-308.700	-328.700	-348.700
17	17 Sonst.ord.Ausz.u.sonst.außerordentliche Ausz,	-14.350	-14.250	-14.450	-14.450	-14.450
17A	die sich nicht aus Investitionstätigk.ergeben					
18	18 SU Auszahlungen aus laufender Verwaltungstätigk	-11.244.686	-11.677.102	-11.814.259	-11.967.050	-12.092.381
19	19 Zahlg.mittel.übersch/-bedarf a.lfd.	396.344	381.441	378.184	527.693	682.162
19A	Verwaltungstätigk. (Saldo aus Nrn. 9 und 18)					
20	20 Einz.a.Inv.zuw.u.-zusch.s.a.Inv.beitr.	1.639.400	738.500	70.000	70.000	70.000
21	21 Einz.a.Abg.v.Gegenst.d.Sachanlagevermögens und		100.000	30.000	30.000	30.000
21A	des immateriellen Anlagevermögens					
22	22 Einz.a.Abg.v.Gegenst.d.Finanzanl.verm.					
23	23 Summe Einzahlungen aus Investitionstätigkeit	1.639.400	838.500	100.000	100.000	100.000
24	24 Ausz.f.d.Erwerb v.Grundstücken u.Gebäuden (Verpflichtungsermächtigungen)	-2.432.000	-947.300	-90.000 (-50.000)	-40.000	-40.000
25	25 Auszahlungen für Baumaßnahmen					
26	26 Ausz.f.Invest.i.d.sonst.Sachanl.vermögen	-1.616.500	-1.486.225	-15.000	-15.000	-15.000
26A	und immaterielle Anlagevermögen					
27	27 Ausz.f.Invest.i.d.Finanzanl.Verm.		-442.170			
28	28 SU Auszahlungen a. Investitionstätigkeit (Verpflichtungsermächtigungen)	-4.048.500	-2.875.695	-105.000 (-50.000)	-55.000	-55.000
28A	(Nr. 24-27)					
29	29 Zahlungsm.übersch/-bedarf aus Investitions- (Verpflichtungsermächtigungen)	-2.409.100	-2.037.195	-5.000 (-50.000)	45.000	45.000
29A	tätigkeit (Saldo aus Nrn. 23-28)					
29B	30 Zahlungsmittelüberschuss/Zahlungsmittelbedarf (Verpflichtungsermächtigungen)	-2.012.756	-1.655.754	373.184 (-50.000)	572.693	727.162
29C	(Summe aus Nrn. 19 und 29)					
30	31 Einz.a.d.Aufn.v.Kred.u.inn.Darl.u.wirtschaftl.	2.401.100	2.037.195			
30A	vergleichb Vorgängen für Investitionen					
31	32 Ausz.f.d.Tilg.v.Kred.u.inn.Darl.. wirtschaftl.	-857.175	-869.900	-869.900	-869.900	-869.900
31A	vergleichb.Vorgängen für Investitionen					
32	33 Zahlungsm.übersch/-bedarf a.Finanz.tätigk.	1.543.925	1.167.295	-869.900	-869.900	-869.900
32A	(Saldo aus Nrn. 31 ./ 32)					
32B	34 Änderung d. Zahlungsmittelbestandes zum	-468.831	-488.459	-496.716	-297.207	-142.738

Haushaltsplan Stadt Trendelburg

Gesamtfinanzhaushalt						
Trendelburg						
Nr.	Bezeichnung	Ansatz 2021	Ansatz 2022	Ansatz 2023	Ansatz 2024	Ansatz 2025
	(Verpflichtungsermächtigungen)			(-50.000)		
32C	Ende des Haushaltsjahres (SU a. Nrn.30 u.33)					
33	35 Haushaltsunwirk. Einzahl.(u.a. fremde Finanzm.,					
33A	Rückz. v. angel. Kassenm., Aufn. v. Kassenkred.)					
34	36 Haushaltsunwirk. Auszahl.(u.a. fremde Finanzm.,					
34A	mittel, Anl. v. Kassenm., Rückz. v. Kassenkred.)					
35	37 Zahlungsmittelübersch./Zahlungsmittelbed. aus					
35A	haushaltsunwirks. Zahlungsvorg(Nr.35./Nr.36)					
50	38 Gepl. Anfangsbest./ Bestand an Zahlungsmitteln	2.332.846	3.822.288	3.333.829	2.837.113	2.539.906
50A	zu Beginn des Haushaltsjahres					
50B	Gepl. Anfangsbestand z. Beginn des Haushaltsjahres	1.815.503	1.958.273			
50C	Best. an Zahlungsm. z. Beginn des Haushaltsjahres	517.343	1.864.015	3.333.829	2.837.113	2.539.906
	(Verpflichtungsermächtigungen)			(-50.000)		
51	39 Gepl. Veränderung d. Bestandes/ Veränderung d.	-468.831	-488.459	-496.716	-297.207	-142.738
	(Verpflichtungsermächtigungen)			(-50.000)		
51A	Bestandes an Zahlungsmitteln (Nr. 34 und 37)					
52	40 Gepl. Endbestand an Zahlungsmitteln/Bestand an	1.864.015	3.333.829	2.837.113	2.539.906	2.397.168
52A	Zahlungsmitteln am Ende des Haushaltsjahres					
52B	(Summe a.d. Summen Nrn. 38 und 39)					

Entwicklung der Fehlbeträge

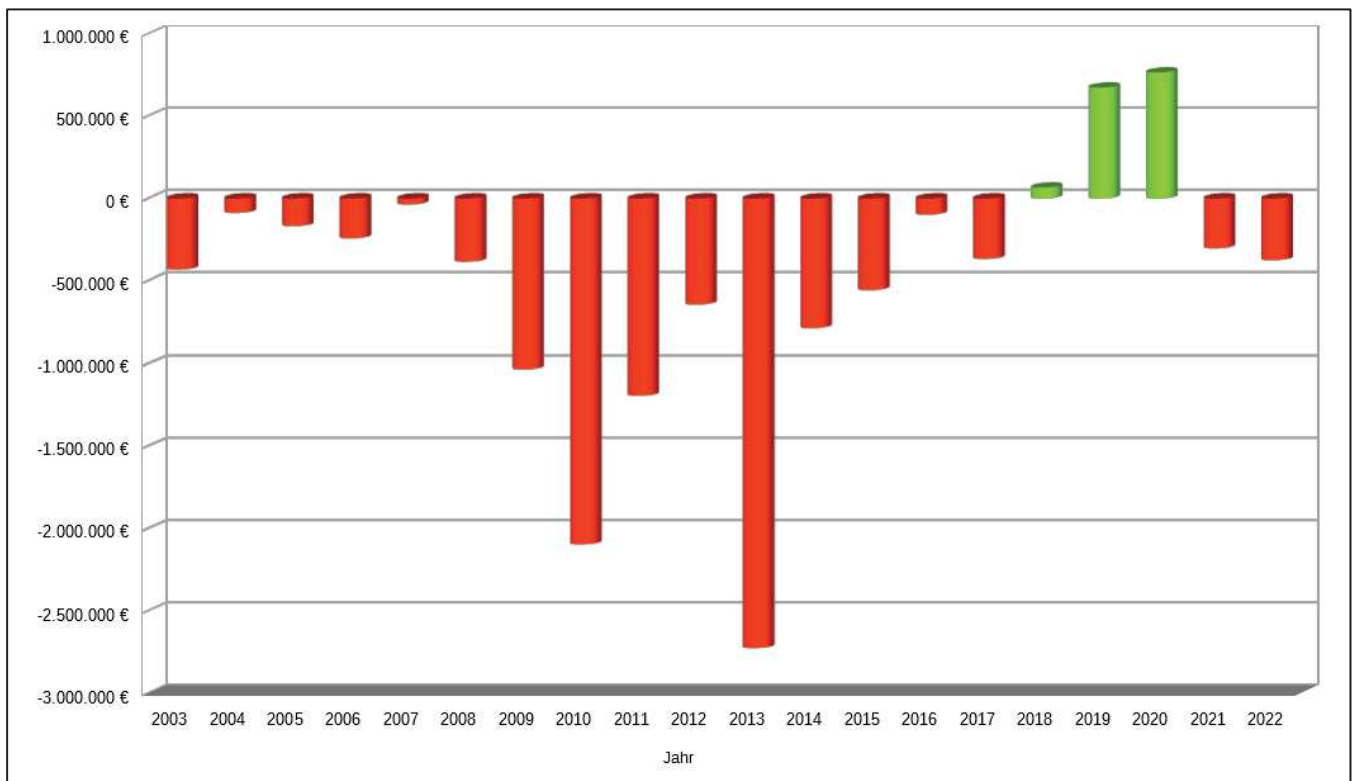
Seit dem Jahr 2003 wurden die Haushalte der Stadt Trendelburg durch Fehlbeträge belastet.

Die Entwicklung in den einzelnen Jahren geht aus der nachfolgenden Darstellung hervor. In der Vergangenheit erfolgte die Darstellung auf Basis der Planwerte.

Zwischenzeitlich sind die Abschlüsse bis einschließlich des Jahres 2020 erstellt. Aufgrund der erhöhten Aussagekraft wurde jetzt auf diese Werte umgestellt.

Bezüglich der Entwicklung für die Schutzschirmjahre 2013 folgende wird an dieser Stelle auf die Gutachterliche Stellungnahme zur Einhaltung des Konsolidierungspfades des kommunalen Schutzschirmprogramm des Landes Hessen der Wirtschaftsprüfungsgesellschaft Schüllermann und Partner AG vom 05.06.2020 verwiesen.

Haushaltsjahr	Ergebnis
2003	-430.490
2004	-87.475
2005	-168.317
2006	-241.903
2007	-36.089
2008	-383.677
2009	-1.037.288
2010	-2.098.767
2011	-1.196.973
2012	-643.407
2013	-2.728.440
2014	-786.690
2015	-556.230
2016	-98.670
2017	-366.370
2018	64.660
2019	672.268
2020	763.488
2021	-302.268
2022	-374.921





**Elektronisches
Haushaltssicherungskonzept
2022**

HSK vom	17.03.22	
Name der Kommune	Trendelburg, Sta	GKZ 633025
Postanschrift	Str. Marktplatz	Nr. 1
	PLZ 34388	Ort Trendelburg
Gesetzliche(r) Vertreter(in)	Martin Lange	
Amtsbezeichnung	Bürgermeister	
Fachlicher Ansprechpartner	Laura Übel	
Funktion		
Telefon	05675 74 99 - 24	
E-Mail-Adresse	finanzen@trendelburg.de	
Verabschiedung durch die Vertretungskörperschaft erfolgte am	17.03.22	

Unterschrift

Anlage:

- Beschluss der Vertretungskörperschaft Seiten

Konsolidierungspfad Finanzhaushalt

Einwohner zum Stichtag 31.12.2020

Haushaltsjahr 2021

	Haushaltsansatz in Euro	<i>in Euro/EW</i>	Hochrechnung in Euro	<i>in Euro/EW</i>
Einzahlungen aus laufender Verwaltungstätigkeit	11.641.030,00	2.392,32	11.888.569,19	2.443,19
Auszahlungen aus laufender Verwaltungstätigkeit	11.244.686,00	2.310,87	10.630.130,44	2.184,57
Zahlungsmittelfluss laufender Verwaltungstätigkeit	396.344,00	81,45	1.258.438,75	258,62
Ordentliche Tilgung sowie Beitrag an das Sondervermögen HESSENKASSE	857.175,00	176,16	739.780,02	152,03
Differenz aus Zahlungsmittelfluss aus laufender Verwaltungstätigkeit und ordentlicher Tilgung	-460.831,00	-94,70	518.658,73	106,59

Haushaltsjahr 2022

Haushaltsjahr 2023

Haushaltsjahr 2024

Haushaltsansatz in Euro	<i>in Euro/EW</i>	Hochrechnung in Euro	<i>in Euro/EW</i>
12.058.543,00	2.478,12	12.058.543,00	2.478,12
11.677.102,00	2.399,73	11.677.102,00	2.399,73
381.441,00	78,39	381.441,00	78,39
869.900,00	178,77	869.900,00	178,77
-488.459,00	-100,38	-488.459,00	-100,38

Haushaltsansatz in Euro	<i>in Euro/EW</i>	Haushaltsansatz in Euro
12.192.443,00	2.505,64	12.494.743,00
11.814.259,00	2.427,92	11.967.050,00
378.184,00	77,72	527.693,00
869.900,00	178,77	869.900,00
-491.716,00	-101,05	-342.207,00

2024

Haushaltsjahr 2025

<i>in Euro/EW</i>	Haushaltsansatz in Euro	<i>in Euro/EW</i>
2.567,76	12.774.543,00	2.625,27
2.459,32	12.092.381,00	2.485,08
108,44	682.162,00	140,19
178,77	869.900,00	178,77
-70,33	-187.738,00	-38,58

Freitextblatt für die Kommune

Lfd. Nr.	Anmerkungen und Erläuterungen zu...	Textfeld 1	Textfeld 2	Textfeld 3	Textfeld 4	Textfeld 5
1						
2						
3						
4						
5						
6						
7						
8						
9						
10						
11						
12						
13						
14						
15						
16						
17						
18						
19						
20						
21						
22						
23						
24						
25						
26						
27						
28						
29						
30						
31						
32						
33						
34						
35						
36						
37						
38						
39						
40						

Stellungnahme der Aufsichtsbehörde

Genehmigung Haushaltssicherungskonzept

	Hinweis 1	Hinweis 2	Hinweis 3	Hinweis 4	Hinweis 5
Sind die genannten Maßnahmen geeignet, um den Haushaltsausgleich gem. § 92 Abs. 5 HGO im angegebenen Konsolidierungszeitraum zu erreichen oder im Planungszeitraum (§ 101 HGO) Fehlbeträge oder einen negativen Zahlungsmittelbestand zu verhindern?					
Wurde/Wird das HSK genehmigt? Wenn ja, wurde die Genehmigung mit Auflagen/Bedingungen (z.B. Benennung zusätzlicher Konsolidierungsmaßnahmen, Beratung durch die Beratungsstelle für Nicht-Schutzschirmkommunen) versehen (welche)?					
Einvernehmen durch obere Aufsichtsbehörde erforderlich, weil Konsolidierungszeitraum > als 2 Jahre? Wenn ja, Einvernehmen wird/wird nicht erteilt (Begründung obere Aufsichtsbehörde).					

Ergänzende Einschätzung und Hinweise zum HSK und zur Finanzsituation der Kommune:

Bislang ungenutzte Konsolidierungspotenziale in der Kommune:					
Aufwandsseite					
Ertragsseite					
Sonstiges:					